
Ortsgemeinde Hausweiler



**Ortsgemeinde
Hausweiler**

**Verbandsgemeinde
Lauterecken-Wolfstein**

Haushaltssatzung und Haushaltsplan

mit Anlagen

für das Haushaltsjahr
2024

Inhaltsverzeichnis

	<u>Seite</u>
1. Haushaltssatzung	3
2. Bewirtschaftungsregeln	8
3. Vorbericht	9
4. Bilanz 2017	28
5. Ergebnis- und Finanzhaushalt	30
6. Ergebnis- und Finanzhaushalt nach Produkten mit Konten	40
7. Teilhaushalte	154
8. Investitionsübersicht	156
9. Stellenplan	157
10. Übersicht über die Beurteilung der dauernden Leistungsfähigkeit	158
11. Schuldenübersicht	159
12. Tilgungsplan	160
13. Liquiditätsplanung	162

Haushaltssatzung der Ortsgemeinde Hausweiler

für das Haushaltsjahr 2024 vom __ . __ . ____

Der Ortsgemeinderat der Ortsgemeinde Hausweiler hat auf Grund des § 95 der Gemeindeordnung Rheinland-Pfalz in der derzeit geltenden Fassung am __ . __ . ____ folgende Haushaltssatzung beschlossen:

§ 1 Ergebnis- und Finanzhaushalt

Festgesetzt werden

1. Im Ergebnishaushalt	2024
der Gesamtbetrag der Erträge auf	80.100,00 EUR
Der Gesamtbetrag der Aufwendungen auf	82.095,00 EUR
Jahresfehlbetrag	-1.995,00 EUR
2. Im Finanzhaushalt	
Saldo der ordentlichen und außerordentlichen Ein- und Auszahlungen	3.725,00 EUR
die Einzahlungen aus Investitionstätigkeit	2.300,00 EUR
die Auszahlungen aus Investitionstätigkeit	8.700,00 EUR
Saldo der Ein.- und Auszahlungen aus Investitionstätigkeit	-6.400,00 EUR
Saldo der Ein.- und Auszahlungen aus Finanzierungstätigkeit	2.675,00 EUR

§ 2 Gesamtbetrag der vorgesehenen Kredite

Kredite zur Finanzierung von Investitionen und Investitionsförderungsmaßnahmen werden wie folgt veranschlagt:

für das Haushaltsjahr 2024 in Höhe von : 6.400,00 EUR

Kredite zur Finanzierung von Investitionen und Investitionsförderungsmaßnahmen gem. VV Nr. 12 zu § 93 GemO werden wie folgt veranschlagt:

für das Haushaltsjahr 2024 in Höhe von : 0,00 EUR

§ 3 Verpflichtungsermächtigungen

Verpflichtungsermächtigungen werden nicht veranschlagt.

§ 4 Höchstbetrag der Verbindlichkeiten gegenüber der Einheitskasse

Der Höchstbetrag der Verbindlichkeiten gegenüber der Einheitskasse wird wie folgt festgesetzt:

für das Haushaltsjahr 2024 in Höhe von : 89.000,00 EUR

§ 5 Steuersätze

Die Steuersätze für die Gemeindesteuern werden wie folgt festgesetzt:

	2024	
Grundsteuer A auf	345,00	v.H.
Grundsteuer B auf	465,00	v.H.
Gewerbsteuer	385,00	v.H.

Die Hundesteuer beträgt für Hunde, die innerhalb des Gemeindegebietes gehalten werden:

	2024	
für den ersten Hund	35,00	EUR
für den zweiten Hund	72,00	EUR
für jeden weiteren Hund	96,00	EUR
für den ersten gefährlichen Hund	500,00	EUR
für den zweiten gefährlichen Hund	750,00	EUR
für jeden weiteren gefährlichen Hund	1.000,00	EUR

§ 6 Gebühren und Beiträge

Die Sätze der Beiträge für den Neubau, Ausbau und die Instandsetzung der öffentlichen Feld- und Waldwege (Wirtschaftswege) einschließlich ihrer Nebenanlagen werden wie folgt festgesetzt:

für das Haushaltsjahr 2024 auf 12,00 EUR je Hektar

Für Beitragspflichtige, die ihren Einnahmeanteil aus der Jagdverpachtung der Ortsgemeinde für diesen Zweck zur Verfügung stellen, ermäßigt sich der Beitrag auf folgende Höhe:

für das Haushaltsjahr 2024 auf 6,00 EUR je Hektar

§ 7 Eigenkapital

voraussichtlicher Stand des Eigenkapitals zum 31.12 des Vorvorjahres	(2022)	63.402,60	EUR
voraussichtlicher Stand des Eigenkapitals zum 31.12 des Vorjahres	(2023)	55.437,60	EUR
voraussichtlicher Stand des Eigenkapitals zum 31.12 des Haushaltsjahres	(2024)	53.592,60	EUR

§ 8 über- und außerplanmäßige Aufwendungen und Auszahlungen

Erhebliche über- und außerplanmäßige Aufwendungen oder Auszahlungen gem. § 100 Abs.1 Satz 2 GemO liegen vor, wenn im Einzelfall mehr als 2.500 EUR überschritten sind.

§ 9 Inkrafttreten

Die Haushaltssatzung tritt zum 01. Januar 2024 in Kraft.

Hausweiler, den _ _ . _ _ . _ _ _ _

Maurer
Ortsbürgermeister

Genehmigungsvermerk der Aufsichtsbehörde

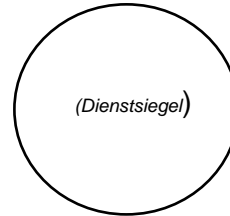
Die vorstehende Haushaltssatzung der Ortsgemeinde Hausweiler ist der Aufsichtsbehörde gem. § 97 Abs.2 GemO mit Schreiben vom ____ . ____ . ____ vorgelegt worden.

Sie enthält keine genehmigungspflichtigen Teile

Sie wurde überprüft und staatsaufsichtlich genehmigt

Kusel, den ____ . ____ . ____

Kreisverwaltung, im Auftrag _____



Bekanntmachungsvermerk

1. Die Haushaltssatzung wurde am ____ . ____ . ____ durch Veröffentlichung im

Amtsblatt

*Amtliches Bekanntmachungsorgan der Verbandsgemeinde Lauterecken-Wolfstein
öffentlich bekanntgemacht.*

2. Bei der Bekanntmachung nach Ziffer 1 wurde auf die Auslegung des Haushaltsplanes in der Zeit vom ____ . ____ . ____ bis ____ . ____ . ____ bei der Verbandsgemeindeverwaltung Lauterecken-Wolfstein, Schulstraße 6a, Standort Lauterecken, Zimmer 109, hingewiesen

Lauterecken, den ____ . ____ . ____
Verbandsgemeindeverwaltung

i.A. _____

Übersicht über die Bewirtschaftungsregeln im Haushaltsplan der Ortsgemeinde Hausweiler 2024
A. § 15 - Zweckbindung
1. Es sind keine Zweckbindungsvermerke angebracht
B. § 16 - Deckungsfähigkeit
1. Die Personal- und Versorgungsaufwendungen, sowie die Personal- und Versorgungsauszahlungen werden gem. § 16 Abs.2 GemHVO teilhaushaltsübergreifend für gegenseitig deckungsfähig erklärt.
2. Gem. § 16 Abs.3 GemHVO werden Ansätze für Auszahlungen aus Investitionstätigkeit teilhaushaltsübergreifend für gegenseitig Deckungsfähig erklärt.
C. § 17 - Übertragbarkeit
1. Aufwendungen /Auszahlungen der Posten E 10 und F 10, sowie der Posten E 14 und F 14 sind teilhaushaltsübergreifend in voller Höhe übertragbar.

Vorbericht zum Haushaltsplan der Ortsgemeinde Hausweiler für das Jahr 2024

Allgemeines

Der Vorbericht gem. § 6 GemHVO soll einen Überblick über die Entwicklung der Haushaltswirtschaft im Haushaltsjahr unter Einbeziehung insbesondere der beiden Haushaltsvorjahre geben. Die durch den Haushalt gesetzten Rahmenbedingungen werden erläutert. Er enthält ferner einen Ausblick auf wesentliche Veränderungen der Rahmenbedingungen der Planung und die Entwicklung wichtiger Planungskomponenten innerhalb des Zeitraumes der Ergebnis- und Finanzplanung.

Gliederung des Vorberichtes

1. Entwicklung der Haushaltswirtschaft

- 1.1 Entwicklung der Jahresergebnisse
- 1.2 Entwicklung der Finanzmittelüberschüsse und Finanzmittelfehlbeträge
- 1.3 Entwicklung des Eigenkapitals

2. Haushaltswirtschaft

- 2.1 Rahmenbedingungen
- 2.2 Ergebnishaushalt
- 2.3 Finanzhaushalt
- 2.4 Teilhaushalte
- 2.5 Haushaltsausgleich

3. Entwicklung der Investitionen

4. Entwicklung der Kredite

- 4.1 Entwicklung der Investitionskredite
- 4.2 Entwicklung der Liquiditätskredite

5. Statistische Daten

- 5.1 Entwicklung der Einwohnerzahlen
- 5.2 Entwicklung der Steuerkraftmesszahlen
- 5.3 Entwicklung der Realsteuerhebesätze

1.1 Entwicklung der Jahresergebnisse

Muster 26
(zu § 93 Abs. 4 GemO)

Übersicht über die Entwicklung der Jahresergebnisse Ergebnis (gem. § 2 Abs. 1 Satz 1 Posten E23 GemHVO)			
lfd. Nr.	Jahr	Jahr	Betrag in €²
1	5. Haushaltsvorjahr (Rechnungsergebnis) - Planwert, da kein Abschluss	2019	-10.402,00
2	4. Haushaltsvorjahr (Ansatz einschl. Nachträge)	2020	-12.192,00
3	3. Haushaltsvorjahr (Ansatz einschl. Nachträge)	2021	-12.357,00
4	2. Haushaltsvorjahr (Ansatz einschl. Nachträge)	2022	-10.215,00
5	1. Haushaltsvorjahr (Ansatz des Haushaltsjahres)	2023	-7.965,00
6	Jahresergebnis (Ansatz des Haushaltsjahres)	2024	-1.995,00
7	Zwischensumme (lfd. Nr. 1 bis 6)	 	-55.126,00
8	1. Haushaltsfolgejahr (Planung)	2025	-745,00
9	2. Haushaltsfolgejahr (Planung)	2026	-915,00
10	3. Haushaltsfolgejahr (Planung)	2027	-695,00
11	Summe	 	-57.481,00

1.3 Übersicht über die Entwicklung des Eigenkapitals

Muster 28
(zu § 95 Abs. 3 GemO)

Übersicht über die Entwicklung des Eigenkapitals				
lfd. Nr.	Ergebnis (gem. § 2 Abs. 1 Satz 1 Posten E 23)	Jahr	Jahres- ergebnis	nachrichtlich: aufgelaufenes Eigenkapital*)
				in € ²
1	Eigenkapital zum 31.12. des dritten Haushaltsvorjahres (Planwert, da kein Abschluss)	2021	-12.357,00	73.617,60
2	+ Jahresergebnis des zweiten Haushaltsvorjahres (Planwert, da kein Abschluss)	2022	-10.215,00	63.402,60
3	+ Ansatz für Jahresergebnis des Haushaltsvorjahres	2023	-7.965,00	55.437,60
4	+ Ansatz für Jahresergebnis des Haushaltsjahres	2024	-1.995,00	53.442,60
5	+ geplantes Jahresergebnis des Haushaltsfolgejahres	2025	-745,00	52.697,60
6	+ geplantes Jahresergebnis des 2. Haushaltsfolgejahres	2026	-915,00	51.782,60
7	+ geplantes Jahresergebnis des 3. Haushaltsfolgejahres	2027	-695,00	51.087,60

2. Haushaltswirtschaft

2.1 Rahmenbedingungen

Auszüge aus dem Haushaltsrundschreiben des Innenministeriums für die Haushaltswirtschaft 2024

Allgemeine finanzwirtschaftliche Rahmenbedingungen

Aufgrund der vergangenen Corona-Pandemie (COVID-19) sowie des russischen Angriffs der Ukraine welcher bis heute andauert, erlebte die deutsche Wirtschaft zeitweilig einen erheblichen Rückgang der Wirtschaftsleistung. Die zwischenzeitlich eingetretene Erholung wurde durch den starken Anstieg der Energiepreise im Jahr 2022 abrupt beendet. Insofern befindet sich Deutschland seit über einem Jahr im Abschwung. Die zukünftige Entwicklung der Weltwirtschaft, aber auch der deutschen Wirtschaft, wird maßgeblich vom weiteren Verlauf des russischen Angriffs auf die Ukraine sowie der damit zusammenhängenden Energiekrise, der Entwicklung der Baukonjunktur und der weiteren weltweiten Krisen abhängen.

Haushaltswirtschaftliche Lage der Kommunen in Rheinland-Pfalz

Im Rahmen der „Partnerschaft zur Entschuldung der Kommunen in Rheinland-Pfalz (PEK-RP)“ wird das Land drei Milliarden Euro kommunaler Liquiditätskredite bzw. entsprechender Verbindlichkeiten der Ortsgemeinden übernehmen und die betreffenden Kommunen so auch von zukünftigen Schuldendiensten entlasten. Dies bedingt, dass die Kommunen die verbleibenden Liquiditätskredite nach der Übernahme auf ihren ursprünglichen Zweck, d.h. die kurzfristige Sicherung von Liquidität und auf ein entsprechendes Ausmaß, zurückführen. Die Kommunen erhalten damit die Möglichkeit und haben zugleich die Verpflichtung, die verbleibenden Liquiditätskredite selbst zu kontrollieren und zu reduzieren. 654 kommunale Gebietskörperschaften haben die Programmteilnahme beantragt. Von den teilnehmenden Gebietskörperschaften wird das Land drei Milliarden Euro kommunaler Liquiditätskredite übernehmen und dafür zukünftig Zins und Tilgung tragen.

Kommunale Haushaltskonsolidierung

Gemeinde und Gemeindeverbände haben den Haushalt in Planung und Rechnung auszugleichen (vgl. § 93 Abs.4 GemO) und auch ihre Zahlungsfähigkeit sicherzustellen (vgl. § 93 Abs.5 Satz 1 GemO). Um eine bessere Liquidität zu erhalten bzw. diese zu sichern, ist neben der Beachtung des Einnahmebeschaffungsgrundsatzes (§ 94 GemO) auch eine vollständige Erfassung der der Gemeinde oder dem Gemeindeverband zustehenden Erträge und Einzahlungen notwendig, sowie eine rechtzeitige Einziehung von Forderungen sicherzustellen (vgl. § 19 Abs.4 GemHVO). Insbesondere Gemeinden und Gemeindeverbände mit unausgeglichenen Ergebnis- und Finanzhaushalten sind permanent gefordert, langfristig wirksame Konsolidierungsmaßnahmen zu verwirklichen.

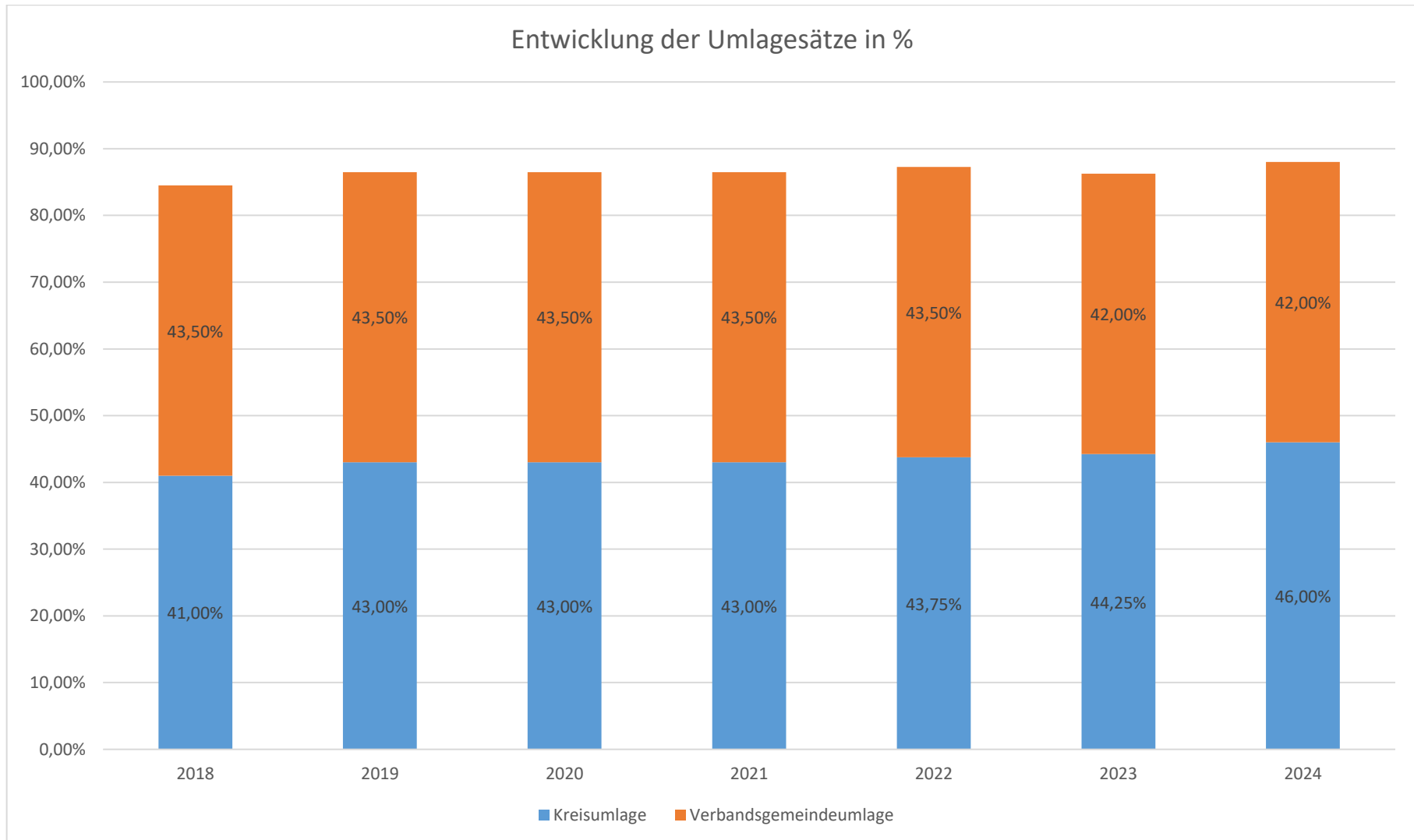
Haushaltsausgleich und Kommunalaufsicht

Informationen zu den Möglichkeiten, wie ein Haushaltsausgleich herbeigeführt werden kann und auch, unter welchen Bedingungen (noch) nicht ausgeglichene Haushalte von der Kommunalaufsicht genehmigt werden können, finden sich in den Schreiben des Innenministeriums vom 02. Mai 2023, sowie vom 12. September 2023. Insbesondere wird hierbei auf die Beratungsfunktion der Kommunalaufsichten hingewiesen.

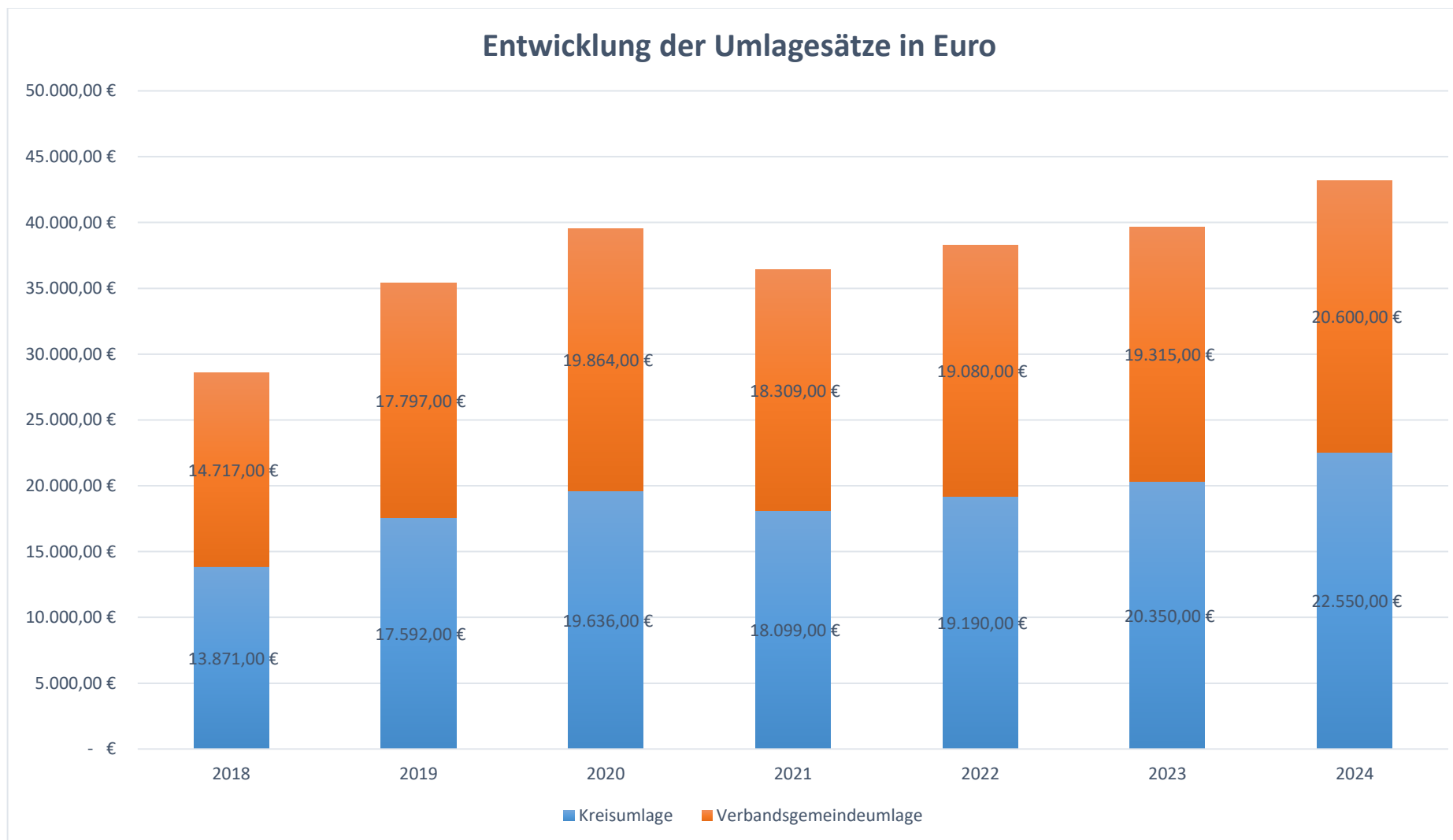
Entwicklung der Steuereinnahmen und Finanzaufweisungen der Ortsgemeinde Hausweiler in €

Jahr	2019	2020	2021	2022	2023
Grundsteuer A	1.258,89 €	1.132,56 €	1.120,71 €	1.190,45 €	1.177,27 €
Grundsteuer B	1.968,18 €	2.036,36 €	2.088,98 €	2.235,18 €	2.871,32 €
Gewerbesteuer	47,45 €	0,00 €	-153,02 €	0,00 €	-8,32 €
Gemeindeanteil Einkommenssteuer	27.790,17 €	25.936,02 €	18.000,34 €	18.686,91 €	19.505,23 €
Gemeindeanteil Umsatzsteuer	10,64 €	11,39 €	6,26 €	5,73 €	5,68 €
Hundesteuer	188,00 €	107,92 €	275,92 €	224,58 €	239,17 €
Familienausgleich § 21 LFAG	2.731,17 €	2.700,89 €	1.824,24 €	1.908,72 €	2.157,72 €
Schlüsselzuweisung	11.686,00 €	12.878,00 €	8.573,00 €	18.405,00 €	21.423,00 €
Zuweisungen für Stationierungsgemeinden/zentrale Orte	0,00 €	0,00 €	0,00 €	0,00 €	0,00 €
GESAMT	45.680,50 €	44.803,14 €	31.736,43 €	42.656,57 €	47.371,07 €

Entwicklung der Kreis- und Verbandsgemeindeumlagesätze in %

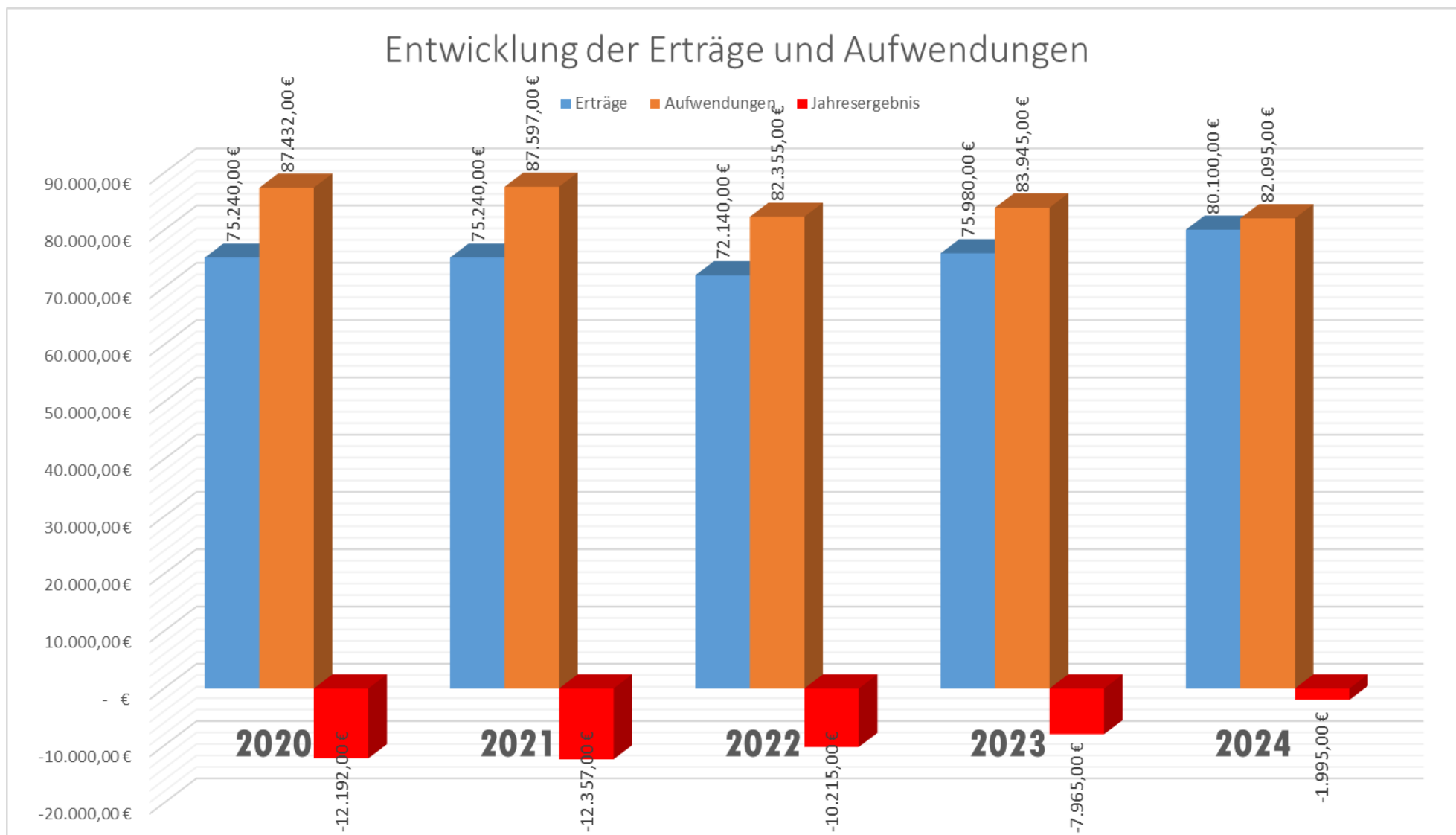


Entwicklung der Kreis- und Verbandsgemeindeumlage in €



2.2 Ergebnishaushalt

Entwicklung der Erträge und Aufwendungen



Haushaltsjahr 2024

Im Ergebnishaushalt werden die Erträge (Kontenklasse 4) und die Aufwendungen (Kontenklasse 5) periodengerecht abgebildet.

Dabei wird im Haushaltsjahr 2024 ein Jahresfehlbetrag (E 23) in Höhe von 1.995,00 EUR erwartet.

Diese ergeben sich aus

		2024	
Summe der laufenden Erträge aus Verwaltungstätigkeit (E 8)	in Höhe von	79.950,00	EUR
Summe der laufenden Aufwendungen aus Verwaltungstätigkeit (E 15)	in Höhe von	81.695,00	EUR
Saldo der Zins- und sonstigen Finanzerträge und Finanzaufwendungen (E 19)	in Höhe von	-250,00	EUR
Jahresergebnis (Jahresüberschuss/Jahresfehlbetrag)	In Höhe von	-1.995,00	EUR

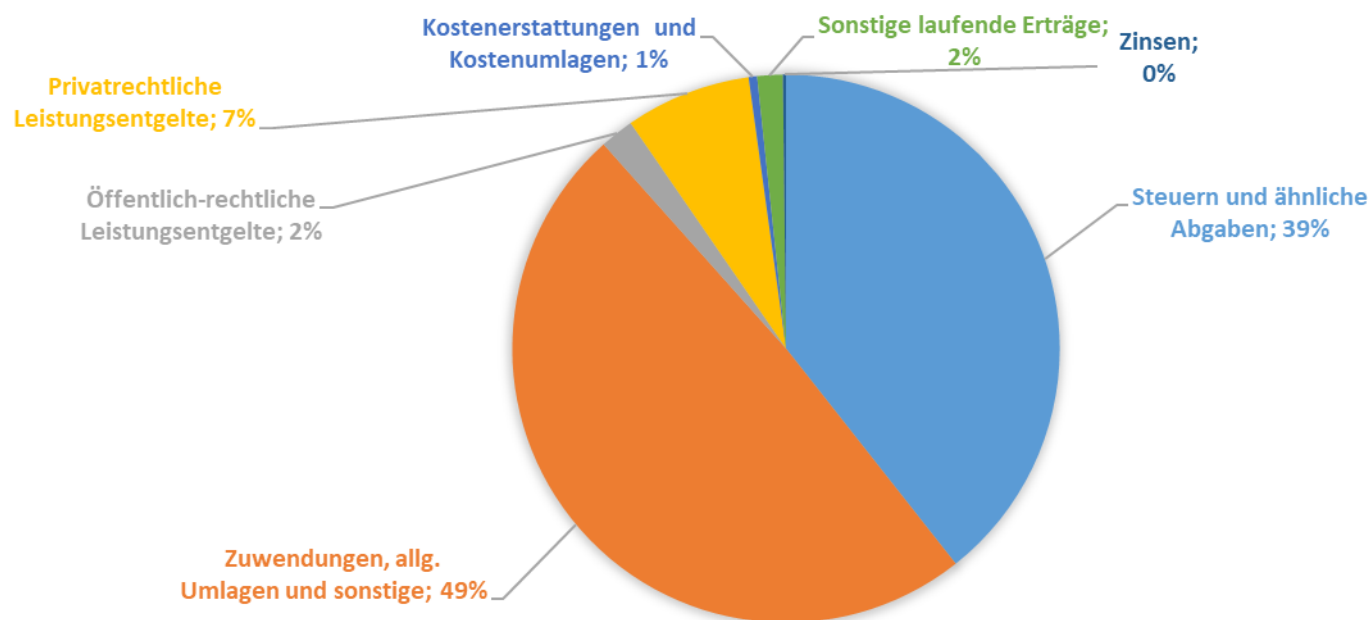
Da der Ergebnishaushalt den Werteverzehr eines Haushaltsjahres darstellt, werden in ihm auch die Abschreibungen (E 11) und die Auflösungen von Sonderposten veranschlagt.

Diese gestalten sich wie folgt

		2024	
Abschreibungen	(E 11)	In Höhe von	16.500,00 EUR
Auflösung von Sonderposten GESAMT		In Höhe von	13.650,00 EUR
Auflösung von Sonderposten aus Zuwendungen	(E 2)	In Höhe von	13.150,00 EUR
Auflösung von Sonderposten aus Beiträgen	(E 4)	In Höhe von	500,00 EUR
Auflösung von Sonderposten aus Grabnutzungsentgelten	(E 4)	In Höhe von	0,00 EUR

Die Erträge des Ergebnishaushaltes stellen sich im Wesentlichen wie folgt dar:

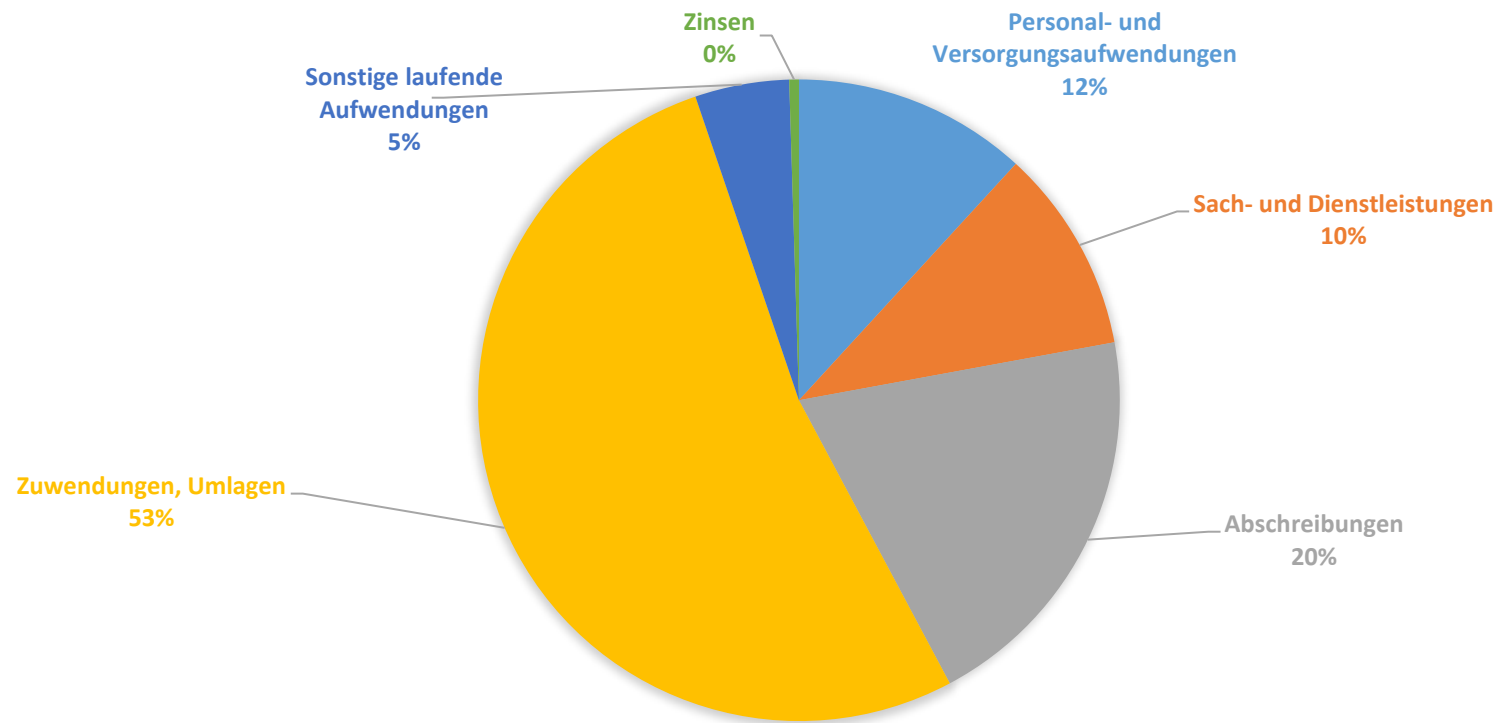
Erträge		
Titel	Inhalt	2024
Steuern und ähnliche Abgaben	Grundsteuer A/B, Gewerbesteuer, Hundesteuer, Gemeindeanteil ESt/USt, Familienleistungsausgleich	31.530,00 €
Zuwendungen, allg. Umlagen und sonstige	Schlüsselzuweisungen, Auflösung Sonderposten, Zuwendung Jagdgenossenschaft, Erstattungen Forst	39.270,00 €
Öffentlich-rechtliche Leistungsentgelte	Verwaltungsgebühren, Nutzungsentgelte, Auflösung Sonderposten	1.600,00 €
Privatrechtliche Leistungsentgelte	Mieten, Pachten	5.950,00 €
Kostenerstattungen und Kostenumlagen	Erstattungen	400,00 €
Sonstige laufende Erträge	Konzessionsabgaben, Rückstellungen	1.200,00 €
Zinsen	Vollverzinsung aus der Gewerbesteuer	150,00 €
Gesamt		80.100,00 €



ERTRÄGE 2024

Die Aufwendungen des Ergebnishaushaltes stellen sich im Wesentlichen wie folgt dar:

Aufwendungen		
Titel	Inhalt	2024
Personal- und Versorgungsaufwendungen	Bürgermeister, Beigeordnete und Ratmitglieder, Gemeindearbeiter	9.700,00 €
Sach- und Dienstleistungen	Energiekosten, Gebäudeunterhaltung, Straßenunterhaltung	8.450,00 €
Abschreibungen	Werteverzehr Anlagevermögen (nicht zahlungswirksam)	16.500,00 €
Zuwendungen, Umlagen	Kreisumlage und Verbandsgemeindeumlage	43.150,00 €
Sonstige laufende Aufwendungen	Versicherungsbeiträge, Geschäftsaufwendungen, Zuführung Wirtschaftswegerücklage	3.895,00 €
Zinsen	Kassenkreditzinsen, Investitionskreditzinsen	400,00 €
Gesamt		82.095,00 €



AUFWENDUNGEN 2024

2.3 Finanzhaushalt

Haushaltsjahr 2024

Im Finanzhaushalt werden die Einzahlungen (Kontenklasse 6) und die Auszahlungen (Kontenklasse 7) nach dem Kassenwirksamkeitsprinzip abgebildet.

Dabei wird im Haushaltsjahr 2024 ein Finanzmittelfehlbetrag (F 34) in Höhe von 2.675,00 € erwartet.

Diese ergeben sich aus

		2024	
Summe der ordentlichen und außerordentlichen Ein- und Auszahlungen (F 23)	in Höhe von	3.725,00	EUR
Saldo der Ein- und Auszahlungen aus Investitionstätigkeit (F 33)	in Höhe von	-6.400,00	EUR
Finanzmittelüberschuss/Finanzmittelfehlbetrag (F 34)	In Höhe von	-2.675,00	EUR

Der Finanzhaushalt hat die Aufgabe, die Ein- und Auszahlungen insbesondere für Investitionen zu planen. Daher werden hier sämtliche Investitionen und deren Finanzierung sowie Tilgungen von Krediten nach dem Kassenwirksamkeitsprinzip erfasst. Der Finanzhaushalt stellt die Zahlungsströme eines Haushaltsjahres mit deren Finanzierungsquellen nach Mittelherkunft und Mittelverwendung dar. Ebenso wird die Veränderung des Zahlungsmittelbestandes aufgezeigt.

Dies gestaltet sich wie folgt

		2024	
Einzahlungen aus Investitionstätigkeit	(F 27) In Höhe von	2.300,00	EUR
Auszahlungen aus Investitionstätigkeit	(F 32) In Höhe von	8.700,00	EUR
Saldo der Ein- und Auszahlungen aus Investitionstätigkeit	(F 33) In Höhe von	-6.400,00	EUR
Investitionskredite werden veranschlagt	(F 35) In Höhe von	6.400,00	EUR
Verbindlichkeiten gegenüber der Einheitskasse vermindern sich	(F 39) In Höhe von	2.195,00	EUR

2.4 Teilhaushalte

Kern des Haushaltes sind die sogenannte Teilhaushalte, die eine produktorientierte Betrachtung aller relevanten Finanz- und Leistungsdaten ermöglichen. Der Haushalt der Ortsgemeinde Hausweiler ist in zwei Teilhaushalte gegliedert und zwar in die Teilhaushalte

Teilhaushalt 1 : Zentrale Dienste und Einrichtungen
Teilhaushalt 2 : Finanzwirtschaft

Der Teilhaushalt 1 bildet die gesamte Verwaltung der Ortsgemeinde ab. Die zentralen Finanzdienstleistungen (z.B. Steuern, allgemeine Zuweisungen und Umlagen) werden im Teilhaushalt 2 ausgewiesen.

Grundsätzlich besteht innerhalb eines Teilhaushaltes gegenseitige Deckungsfähigkeit der Aufwendungen und den entsprechenden Auszahlungen (§ 16 Abs.1 GemHVO). Den Teilhaushalten sind Produkte zugeordnet, auf deren Ebene jeweils der Teilergebnishaushalt und der Teilfinanzhaushalt ausgewertet wird. Im Teilhaushalt sind auf Ebene der Produkte alle Aufwendungen und Erträge, sowie Einzahlungen und Auszahlungen mit den dazugehörigen Investitionsmaßnahmen dargestellt.

2.5 Haushaltsausgleich

Der Haushalt ist gem. § 93 Abs. 4 GemO in jedem Haushaltsjahr in Planung und Rechnung auszugleichen.

Der Haushaltsausgleich in der Planung richtet sich nach § 18 Abs.1 GemHVO. Demnach ist der Haushalt in der Planung ausgeglichen, wenn:

1. Der Ergebnishaushalt mindestens ausgeglichen ist.
2. Im Finanzhaushalt der Saldo der ordentlichen und außerordentlichen Ein- und Auszahlungen gem. § 2 Abs.1 Satz 1 Posten F 23 GemHVO ausreicht, um die Auszahlungen zur planmäßigen Tilgung von Investitionskrediten und den Mindest-Rückführungsbetrag nach § 105 Abs.4 Satz 2 GemO zu decken, soweit die Auszahlungen zur Tilgung nicht anderweitig gedeckt sind.

Ergebnishaushalt

Haushaltsjahr	Aufwendungen	Erträge	Jahresfehlbetrag zum Haushaltsausgleich
2024	82.095,00 Euro	80.100 Euro	1.995,00 Euro

Der Ausgleich des Ergebnishaushaltes ist im Haushaltsjahr 2024 **nicht erreicht**.

Finanzhaushalt

Der Ausgleich des Finanzhaushaltes ist im Jahr 2024 **erreicht**.

Der Ausgleich des Finanzhaushaltes gestaltet sich dabei wie folgt:

Titel	Position	2024
ordentliche Auszahlungen	F 15	61.925,00 €
Zinsauszahlungen	F 18	400,00 €
Plantilgungen	F 36	1.530,00 €
Mindestrückführung PEK	F 45	693,32 €
Gesamtauszahlungen		64.548,32 €
ordentliche Einzahlungen	F 8	65.900,00 €
Zinseinzahlungen	F 17	150,00 €
Gesamteinzahlungen		66.050,00 €
freie Finanzspitze		1.501,68 €

3. Entwicklung der Investitionen

Übersicht über die geplanten Investitionsmaßnahmen der Ortsgemeinde Hausweiler 2024

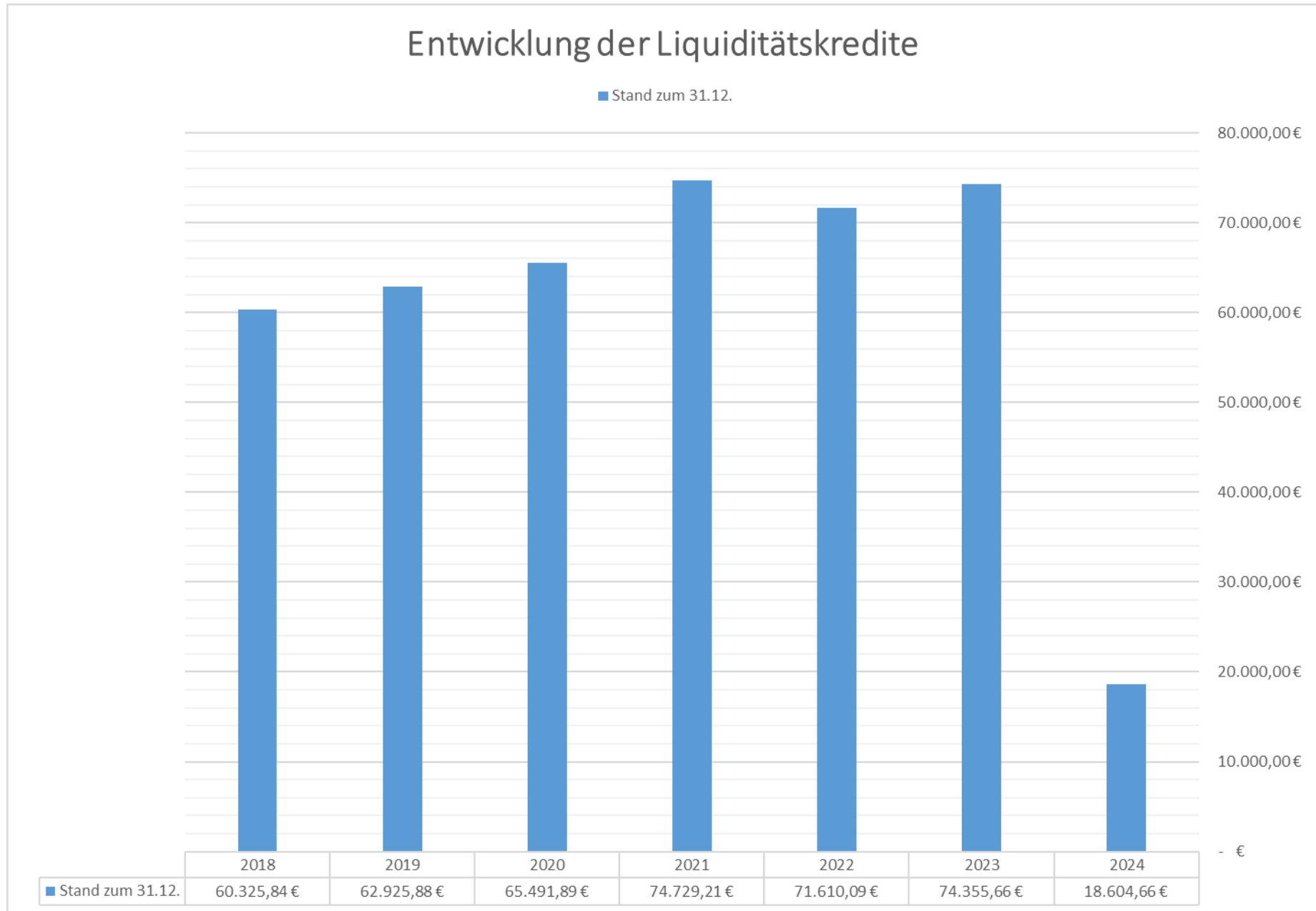
2024				Einzahlungen			Kredtermächtigung Vorjahre		Kreditbedarf 2024
Leistung	Bezeichnung	Maßnahmentitel	Auszahlungen	Beiträge	Förderung	Spende	Höhe	Ursprungsjahr	
365200	Kindertagesstätten, Kindergärten, Spiel- und Lernstuben	Investitionskostenzuschüsse Kita	3.000,00 €	- €	- €	- €	- €		3.000,00 €
541100	Straßen	Umstellung Straßenbeleuchtung LED	5.700,00 €	- €	2.300,00 €	- €	- €		3.400,00 €
Gesamt			8.700,00 €	2.300,00 €			- €		6.400,00 €

4. Entwicklung der Kredite

4.1 Entwicklung der Investitionskredite



4.2 Entwicklung der Liquiditätskredite



5. Statistische Daten

5.1 Entwicklung der Einwohnerzahlen

(Stand 30.06.)

Jahr	Hauptwohnsitz	Nebenwohnsitz	GESAMT
2019	52	3	55
2020	46	3	49
2021	47	3	50
2022	44	3	47
2023	46	3	49

5.2 Entwicklung der Steuerkraftmesszahlen

Jahr	Steuerkraftmesszahl
2019	29.224
2020	32.791
2021	33.518
2022	25.459
2023	24.567

5.3 Entwicklung der Realsteuerhebesätze

Steuerart	2017	2018	2019	2020	2021	2022	2023
Grundsteuer A	300	300	300	300	300	320	345
Grundsteuer B	365	365	365	365	365	385	465
Gewerbesteuer	365	365	365	365	365	385	385

Bilanz 2017Einjahressicht
zum 31.12.2017

Betragsangaben in EUR

35 Hausweiler

Aktiv		Passiv	
Aktivseite		Passivseite	
1. Anlagevermögen	551.076,35	1. Eigenkapital	118.453,60
1.1. Immaterielle Vermögensgegenstände	1.882,74	1.1. Kapitalrücklage	154.440,02
1.1.1. Gewerbliche Schutzrechte und ähnliche Rechte und Werte sowie Lizenzen an solchen Rechten und Werten		1.2. Sonstige Rücklagen	
1.1.2. Geleistete Zuwendungen		1.3. Ergebnisvortrag	- 32.873,07
1.1.3. Gezahlte Investitionszuschüsse	1.882,74	1.4. Jahresüberschuss / Jahresfehlbetrag	- 3.113,35
1.1.4. Geschäfts- oder Firmenwert		2. Sonderposten	348.688,14
1.1.5. Anzahlungen auf immaterielle Vermögensgegenstände		2.1. Sonderposten für Belastungen aus dem kommunalen Finanzausgleich	
1.2. Sachanlagen	549.193,61	2.2. Sonderposten zum Anlagevermögen	317.133,28
1.2.1. Wald, Forsten	138.990,31	2.2.1. Sonderposten aus Zuwendungen	302.042,23
1.2.2. Sonstige unbebaute Grundstücke und grundstücksgleiche Rechte	2.605,56	2.2.2. Sonderposten aus Beiträgen und ähnlichen Entgelten	15.091,05
1.2.3. Bebaute Grundstücke und grundstücksgleiche Rechte	139.441,11	2.2.3. Sonderposten aus Anzahlungen für Anlagevermögen	
1.2.4. Infrastrukturvermögen	253.140,63	2.3. Sonderposten für den Gebührenaussgleich	29.448,10
1.2.5. Bauten auf fremdem Grund und Boden		2.4. Sonderposten mit Rücklageanteil	
1.2.6. Kunstgegenstände, Denkmäler	1,00	2.5. Sonderposten aus Grabnutzungsentgelten	2.106,76
1.2.7. Maschinen, technische Anlagen, Fahrzeuge	15.006,00	2.6. Sonderposten aus Anzahlungen für Grabnutzungsentgelte	
1.2.8. Betriebs- und Geschäftsausstattung	9,00	2.7. sonstige Sonderposten	
1.2.9. Pflanzen, Tiere		3. Rückstellungen	17.745,00
1.2.10. Geleistete Anzahlungen, Anlagen im Bau		3.1. Rückstellungen für Pensionen und ähnliche Verpflichtungen	17.745,00
1.3. Finanzanlagen		3.2. Steuerrückstellungen	
1.3.1. Anteile an verbundenen Unternehmen		3.3. Rückstellungen für latente Steuern	
1.3.2. Ausleihungen an verbundene Unternehmen		3.4. Sonstige Rückstellungen	
1.3.3. Beteiligungen		4. Verbindlichkeiten	67.204,25
1.3.4. Ausleihungen an Unternehmen, mit denen ein Beteiligungsverhältnis besteht		4.1. Anleihen	
1.3.5. Sondervermögen, Zweckverbände, Anstalten des öffentlichen Rechts, rechtsfähige kommunale Stiftungen		4.2. Verbindlichkeiten aus Kreditaufnahmen	24.320,00
1.3.6. Ausleihungen an Sondervermögen, Zweckverbände, Anstalten des öffentlichen Rechts, rechtsfähige kommunale Stiftungen		4.2.1. Verbindlichkeiten aus Kreditaufnahmen für Investitionen	24.320,00
1.3.7. Sonstige Wertpapiere des Anlagevermögens		4.2.2. Verbindlichkeiten aus Kreditaufnahmen zur Liquiditätssicherung	
1.3.8. Sonstige Ausleihungen		4.3. Verbindlichkeiten aus Vorgängen, die Kreditaufnahmen wirtschaftlich gleichkommen	

Bilanz 2017Einhahressicht
zum 31.12.2017

35 Hausweiler

Betragsangaben in EUR

Aktiv		Passiv	
2. Umlaufvermögen	678,65	4.4. Erhaltene Anzahlungen auf Bestellungen	
2.1. Vorräte		4.5. Verbindlichkeiten aus Lieferungen und Leistungen	356,28
2.1.1. Roh-, Hilfs- und Betriebsstoffe		4.6. Verbindlichkeiten aus Transferleistungen	
2.1.2. Unfertige Erzeugnisse, unfertige Leistungen		4.7. Verbindlichkeiten gegenüber verbundenen Unternehmen	
2.1.3. Fertige Erzeugnisse, fertige Leistungen und Waren		4.8. Verbindlichkeiten gegenüber Unternehmen, mit denen ein Beteiligungsverhältnis besteht	
2.1.4. Geleistete Anzahlungen auf Vorräte		4.9. Verbindlichkeiten gegenüber Sondervermögen, Zweckverbänden, Anstalten des öffentlichen Rechts, rechtsfähige kommunale Stiftungen	
2.2. Forderungen und sonstige Vermögensgegenstände	678,65	4.10. Verbindlichkeiten gegenüber dem sonstigen öffentlichen Bereich	42.527,97
2.2.1. Öffentlich-rechtliche Forderungen, Forderungen aus Transferleistungen	160,72	4.11. Sonstige Verbindlichkeiten	
2.2.2. Privatrechtliche Forderungen aus Lieferungen und Leistungen	515,74	5. Rechnungsabgrenzungsposten	73,01
2.2.3. Forderungen gegen verbundene Unternehmen			
2.2.4. Forderungen gegen Unternehmen, mit denen ein Beteiligungsverhältnis besteht			
2.2.5. Forderungen gegen Sondervermögen, Zweckverbände, Anstalten des öffentlichen Rechts, rechtsfähige kommunale Stiftungen	2,19		
2.2.6. Forderungen gegen den sonstigen öffentlichen Bereich			
2.2.7. sonstige Vermögensgegenstände			
2.2.8. wertberichtigte Forderungen			
2.3. Wertpapiere des Umlaufvermögens			
2.3.1. Anteile an verbundenen Unternehmen			
2.3.2. Sonstige Wertpapiere des Umlaufvermögens			
2.4. Kassenbestand, Bundesbankguthaben, Guthaben bei der Europäischen Zentralbank, Guthaben bei Kreditinstituten und Schecks			
3. Ausgleichsposten für latente Steuern			
4. Rechnungsabgrenzungsposten	409,00		
4.1. Disagio			
4.2. Sonstige Rechnungsabgrenzungsposten	409,00		
5. Nicht durch Eigenkapital gedeckter Fehlbetrag			
Summe Aktiv	552.164,00	Summe Passiv	552.164,00

Ergebnis- und Finanzhaushalt Hausweiler

Hauptplan 2024

35 Hausweiler

Muster 6
(zu § 2 Abs. 1 GemHVO)

Ifd. Nr.	Ergebnis- und Finanzhaushalt	Ergebnisse des Haushaltsvorvorjahres	Ansätze des Haushaltsvorjahres einschl. Nachträge	Ansätze des Haushaltsjahres	Planungsdaten des Haushaltsfolgejahres	Planungsdaten des zweiten Haushaltsfolgejahres	Planungsdaten des dritten Haushaltsfolgejahres
		2022	2023	2024	2025	2026	2027
E1	Steuern und ähnliche Abgaben	24.251,57	24.720,00	31.530,00	31.530,00	31.530,00	31.530,00
	401100 Grundsteuer A	1.190,45	1.300,00	1.250,00	1.250,00	1.250,00	1.250,00
	401200 Grundsteuer B	2.235,18	2.700,00	2.800,00	2.800,00	2.800,00	2.800,00
	401310 Gewerbesteuer - Gewerbesteuerzahlungen	0,00	0,00	0,00	0,00	0,00	0,00
	402100 Gemeindeanteil an der Einkommensteuer	18.686,91	18.600,00	24.600,00	24.600,00	24.600,00	24.600,00
	402200 Gemeindeanteil an der Umsatzsteuer	5,73	10,00	0,00	0,00	0,00	0,00
	403300 Hundesteuer	224,58	210,00	280,00	280,00	280,00	280,00
	405210 vom Land - Familienleistungsausgleich	1.908,72	1.900,00	2.600,00	2.600,00	2.600,00	2.600,00
E2	Zuwendungen, allgemeine Umlagen und sonstige	18.493,00	36.900,00	39.270,00	39.270,00	39.270,00	39.270,00
	411110 vom Land - Schlüsselzuweisung A	18.405,00	21.350,00	23.700,00	23.700,00	23.700,00	23.700,00
	411120 vom Land - Schlüsselzuweisung B	0,00	0,00	150,00	150,00	150,00	150,00
	413200 vom Land	88,00	90,00	0,00	0,00	0,00	0,00
	414490 vom öffentlichen Bereich - vom sonstigen öffentlichen Bereich	0,00	1.760,00	0,00	0,00	0,00	0,00
	414900 von Sonstigen	0,00	0,00	2.270,00	2.270,00	2.270,00	2.270,00
	415100 Sonderposten aus Zuwendungen	0,00	13.700,00	13.150,00	13.150,00	13.150,00	13.150,00
E3	Erträge der sozialen Sicherung	0,00	0,00	0,00	0,00	0,00	0,00
E4	Öffentlich-rechtliche Leistungsentgelte	831,46	1.510,00	1.600,00	1.600,00	1.600,00	1.600,00
	431200 Gebühren für die Erteilung von Bescheiden (u.a. Genehmigungen, Ablehnungen, Untersagungen)	15,00	50,00	50,00	50,00	50,00	50,00
	431900 Sonstige	0,00	20,00	30,00	30,00	30,00	30,00
	432240 Entgelte - für das Bestattungswesen	0,00	0,00	200,00	200,00	200,00	200,00
	432300 Entgelte für die Unterhaltung von Straßen, Wirtschaftswegen u.a. öffentlichen Einrichtungen	816,46	820,00	820,00	820,00	820,00	820,00
	437100 Erträge aus der Auflösung von Sonderposten für Beiträge und ähnliche Entgelte - Auflösung von Sonderposten aus Beiträgen nach BauGB und KAG	0,00	450,00	500,00	500,00	500,00	500,00
	439100 Erträge aus der Auflösung von Sonderposten für Grabnutzungsentgelte - Auflösung von Grabnutzungsentgelten	0,00	170,00	0,00	0,00	0,00	0,00
E5	Privatrechtliche Leistungsentgelte	22.742,52	10.800,00	5.950,00	5.350,00	5.350,00	5.350,00
	441100 Erträge aus Verkäufen von Vorräten	17.406,61	2.485,00	0,00	0,00	0,00	0,00
	441200 Mieten und Pachten	170,00	215,00	260,00	260,00	260,00	260,00
	441210 Privatrechtliche Leistungsentgelte - Nebenkosten für Miet- und Pachtobjekte	36,80	100,00	90,00	90,00	90,00	90,00

Ergebnis- und Finanzhaushalt Hausweiler

Hauptplan 2024

35 Hausweiler

Muster 6
(zu § 2 Abs. 1 GemHVO)

Ifd. Nr.	Ergebnis- und Finanzhaushalt	Ergebnisse des Haushaltsvorvorjahres	Ansätze des Haushaltsvorjahres einschl. Nachträge	Ansätze des Haushaltsjahres	Planungsdaten des Haushaltsfolgejahres	Planungsdaten des zweiten Haushaltsfolgejahres	Planungsdaten des dritten Haushaltsfolgejahres
		2022	2023	2024	2025	2026	2027
	441800 Privatrechtliche Leistungsentgelte - Verkauf von Strom aus Fotovoltaik oder Wasserkraft	5.126,76	5.000,00	5.000,00	5.000,00	5.000,00	5.000,00
	441900 Sonstige	2,35	3.000,00	600,00	0,00	0,00	0,00
E6	Kostenerstattungen und Kostenumlagen	190,40	400,00	400,00	400,00	400,00	400,00
	442430 vom öffentlichen Bereich - von Gemeinden und Gemeindeverbänden	0,00	100,00	100,00	100,00	100,00	100,00
	442590 vom privaten Bereich - vom sonstigen privaten Bereich	190,40	300,00	300,00	300,00	300,00	300,00
E7	Sonstige laufende Erträge	800,00	1.500,00	1.200,00	1.200,00	1.200,00	1.200,00
	462500 Konzessionsabgaben - Stromversorgung	800,00	1.100,00	800,00	800,00	800,00	800,00
	466143 Erträge aus der Auflösung von Wertberichtigungen, Sonderposten und Rückstellungen - Erträge aus der Auflösung von Rückstellungen - Ehrensold	0,00	400,00	400,00	400,00	400,00	400,00
	469000 Andere sonstige ordentliche Erträge	0,00	0,00	0,00	0,00	0,00	0,00
E8	Summe der laufenden Erträge aus Verwaltungstätigkeit	67.308,95	75.830,00	79.950,00	79.350,00	79.350,00	79.350,00
E9	Personal- und Versorgungsaufwendungen	6.136,08	8.550,00	9.700,00	9.500,00	9.500,00	9.500,00
	501100 Bürgermeister	3.421,00	4.100,00	4.200,00	4.200,00	4.200,00	4.200,00
	501200 Beigeordnete	425,17	0,00	500,00	500,00	500,00	500,00
	501900 Sonstige (u.a. ehrenamtlich Tätige der Feuerwehr)	0,00	0,00	250,00	0,00	0,00	0,00
	502210 Arbeitnehmer - Vergütungen	662,60	650,00	800,00	800,00	800,00	800,00
	502220 Arbeitnehmer - Leistungszulagen	12,40	0,00	0,00	0,00	0,00	0,00
	503200 Arbeitnehmer - ZVK	0,00	0,00	0,00	0,00	0,00	0,00
	504200 Arbeitnehmer - SV	190,82	200,00	200,00	250,00	250,00	250,00
	504900 Sonstige	233,60	500,00	450,00	450,00	450,00	450,00
	507910 Sonstige - Ehrensoldrückstellungen	0,00	1.800,00	1.800,00	1.800,00	1.800,00	1.800,00
	509000 Pauschalierte Lohnsteuer	13,49	0,00	50,00	50,00	50,00	50,00
	511300 ehrenamtlich Tätige	1.177,00	1.300,00	1.450,00	1.450,00	1.450,00	1.450,00
E10	Aufwendungen für Sach- und Dienstleistungen	11.280,44	13.725,00	8.450,00	7.510,00	7.680,00	7.510,00
	521000 Aufwendungen für Fertigung, Vertrieb und Waren	6.495,46	1.750,00	0,00	0,00	0,00	0,00
	522110 Aufwendungen für Energie / Wasser / Abwasser / Abfall - Aufwendungen für Stromlieferungen	703,20	1.070,00	1.210,00	1.210,00	1.210,00	1.210,00
	522120 Aufwendungen für Energie / Wasser / Abwasser / Abfall - Aufwendungen für Wasserlieferungen und Abwasserbeseitigung	305,89	390,00	335,00	335,00	335,00	335,00
	522130 Aufwendungen für Energie / Wasser / Abwasser / Abfall - Aufwendungen für die Abfallbeseitigung	100,00	100,00	100,00	100,00	100,00	100,00

Ergebnis- und Finanzhaushalt Hausweiler

Hauptplan 2024

35 Hausweiler

Muster 6
(zu § 2 Abs. 1 GemHVO)

Ifd. Nr.	Ergebnis- und Finanzhaushalt	Ergebnisse des Haushaltsvorvorjahres	Ansätze des Haushaltsvorjahres einschl. Nachträge	Ansätze des Haushaltsjahres	Planungsdaten des Haushaltsfolgejahres	Planungsdaten des zweiten Haushaltsfolgejahres	Planungsdaten des dritten Haushaltsfolgejahres
		2022	2023	2024	2025	2026	2027
	522140 Aufwendungen für Energie / Wasser / Abwasser / Abfall - Aufwendungen für Heizenergie	323,00	380,00	400,00	400,00	400,00	400,00
	523100 Aufwendungen für Unterhaltung und Bewirtschaftung von Gebäuden, Grundstücken und Außenanlage	249,90	700,00	250,00	250,00	250,00	250,00
	523330 Unterhaltung des Infrastrukturvermögens - Stromversorgungsanlagen	408,06	430,00	430,00	430,00	430,00	430,00
	523380 Unterhaltung des Infrastrukturvermögens - Straßen, Wege, Plätze und Verkehrslenkungsanlagen	1.591,74	2.420,00	1.900,00	1.560,00	1.560,00	1.560,00
	523700 Unterhaltung der Betriebs- und Geschäftsausstattung	52,57	70,00	400,00	0,00	170,00	0,00
	523800 Geringwertige Geräte, Ausstattungs-, Ausrüstungs- und sonstige Gebrauchsgegenstände	0,00	400,00	0,00	0,00	0,00	0,00
	524200 Essenskosten	150,00	0,00	125,00	125,00	125,00	125,00
	524800 Sonstige bezogene Leistungen	0,00	1.800,00	300,00	0,00	0,00	0,00
	524900 Sonstige Aufwendungen für Sachleistungen	0,00	250,00	100,00	100,00	100,00	100,00
	525420 an den öffentlichen Bereich - an das Land	665,00	665,00	0,00	0,00	0,00	0,00
	525430 an den öffentlichen Bereich - an Gemeinden und Gemeindeverbände	0,00	3.000,00	2.600,00	2.700,00	2.700,00	2.700,00
	529200 sonstige Aufwendungen für Dienstleistungen	235,62	300,00	300,00	300,00	300,00	300,00
E11	Abschreibungen	0,00	18.050,00	16.500,00	15.300,00	15.300,00	15.300,00
	532300 gezahlte Investitionszuschüsse als Nutzungsberechtigter	0,00	50,00	50,00	50,00	50,00	50,00
	534900 mit sonstigen Gebäuden	0,00	3.700,00	3.750,00	3.750,00	3.750,00	3.750,00
	535100 Brücken, Tunnel und ingenieurtechnische Anlagen	0,00	2.400,00	2.400,00	2.400,00	2.400,00	2.400,00
	535800 Straßen, Wege, Plätze und Verkehrslenkungsanlagen	0,00	9.200,00	8.650,00	8.650,00	8.650,00	8.650,00
	535900 sonstige Bauten des Infrastrukturvermögens	0,00	400,00	450,00	450,00	450,00	450,00
	538200 Maschinen und technische Anlagen	0,00	2.300,00	1.200,00	0,00	0,00	0,00
E12	Zuwendungen, Umlagen und sonstige Transferaufwendungen	38.270,00	39.400,00	43.150,00	43.150,00	43.150,00	43.150,00
	543100 Gewerbesteuerumlage	0,00	0,00	0,00	0,00	0,00	0,00
	544210 Allgemeine Umlagen an Gemeindeverbände - Landkreise	19.190,00	20.100,00	22.550,00	22.550,00	22.550,00	22.550,00
	544230 Allgemeine Umlagen an Gemeindeverbände - Verbandsgemeinden	19.080,00	19.300,00	20.600,00	20.600,00	20.600,00	20.600,00
E13	Aufwendungen der sozialen Sicherung	0,00	0,00	0,00	0,00	0,00	0,00
E14	Sonstige laufende Aufwendungen	2.298,55	3.540,00	3.895,00	4.185,00	4.185,00	4.185,00
	562590 Sachverständigen-, Gerichts- und ähnliche Aufwendungen - Sonstige	0,00	0,00	0,00	0,00	0,00	0,00
	563410 Telefon, Datenübertragungskosten - Fernmeldegebühren	343,23	350,00	400,00	400,00	400,00	400,00
	563900 Sonstiges	0,00	0,00	50,00	0,00	0,00	0,00
	564110 Versicherungsbeiträge - Gebäudeversicherungen	381,87	395,00	445,00	445,00	445,00	445,00
	564130 Versicherungsbeiträge - Haftpflichtversicherungen	306,31	350,00	315,00	315,00	315,00	315,00

Ergebnis- und Finanzhaushalt Hausweiler

Hauptplan 2024

35 Hausweiler

Muster 6
(zu § 2 Abs. 1 GemHVO)

Ifd. Nr.	Ergebnis- und Finanzhaushalt	Ergebnisse des Haushaltsvorvorjahres	Ansätze des Haushaltsvorjahres einschl. Nachträge	Ansätze des Haushaltsjahres	Planungsdaten des Haushaltsfolgejahres	Planungsdaten des zweiten Haushaltsfolgejahres	Planungsdaten des dritten Haushaltsfolgejahres
		2022	2023	2024	2025	2026	2027
	564160 Versicherungsbeiträge - Umlagen an Schadensausgleichskassen	847,22	780,00	620,00	620,00	620,00	620,00
	564190 Versicherungsbeiträge - Sonstige Versicherungen	118,59	130,00	140,00	140,00	140,00	140,00
	564200 Beiträge zu Wirtschaftsverbänden, Berufsvertretungen und Vereinen	112,73	120,00	120,00	120,00	120,00	120,00
	564300 Sonstige Beiträge	166,01	150,00	160,00	160,00	160,00	160,00
	565900 Sonstiges	0,00	930,00	1.470,00	1.810,00	1.810,00	1.810,00
	568100 Grundsteuer	22,59	35,00	25,00	25,00	25,00	25,00
	569200 Verfügungsmittel	0,00	200,00	100,00	100,00	100,00	100,00
	569300 Repräsentationen	0,00	100,00	50,00	50,00	50,00	50,00
E15	Summe der laufenden Aufwendungen aus Verwaltungstätigkeit	57.985,07	83.265,00	81.695,00	79.645,00	79.815,00	79.645,00
E16	Laufendes Ergebnis aus Verwaltungstätigkeit	9.323,88	- 7.435,00	- 1.745,00	- 295,00	- 465,00	- 295,00
E17	Zinserträge und sonstige Finanzerträge	0,00	150,00	150,00	150,00	150,00	150,00
	471430 vom öffentlichen Bereich - von Gemeinden und Gemeindeverbänden	0,00	100,00	100,00	100,00	100,00	100,00
	479200 Vollverzinsung aus Gewerbesteuer (§ 233a AO)	0,00	50,00	50,00	50,00	50,00	50,00
E18	Zinsaufwendungen und sonstige Finanzaufwendungen	260,96	680,00	400,00	600,00	600,00	550,00
	574300 an Gemeinden und Gemeindeverbände	121,73	400,00	200,00	200,00	200,00	200,00
	575120 an inländische Kreditinstitute - an Sparkassen	139,23	230,00	150,00	350,00	350,00	300,00
	579100 aus der Vollverzinsung der Gewerbesteuer (§ 233a AO)	0,00	50,00	50,00	50,00	50,00	50,00
E19	Saldo der Zins- und sonstigen Finanzerträge und -aufwendungen	- 260,96	- 530,00	- 250,00	- 450,00	- 450,00	- 400,00
E20	Ordentliches Ergebnis	9.062,92	- 7.965,00	- 1.995,00	- 745,00	- 915,00	- 695,00
E21a	Außerordentliche Erträge	0,00	0,00	0,00	0,00	0,00	0,00
E21b	Außerordentliche Aufwendungen	0,00	0,00	0,00	0,00	0,00	0,00
E21	Außerordentliches Ergebnis	0,00	0,00	0,00	0,00	0,00	0,00
E22a	Erträge aus internen Leistungsbeziehungen	0,00	0,00	0,00	0,00	0,00	0,00
E22b	Aufwendungen aus internen Leistungsbeziehungen	0,00	0,00	0,00	0,00	0,00	0,00
E22	Saldo aus internen Leistungsbeziehungen	0,00	0,00	0,00	0,00	0,00	0,00
E23	Jahresergebnis (Jahresüberschuss / Jahresfehlbetrag)	9.062,92	- 7.965,00	- 1.995,00	- 745,00	- 915,00	- 695,00
F1	Steuern und ähnliche Abgaben	24.502,45	24.720,00	31.530,00	31.530,00	31.530,00	31.530,00

Ergebnis- und Finanzhaushalt Hausweiler

Hauptplan 2024

35 Hausweiler

Muster 6
(zu § 2 Abs. 1 GemHVO)

Ifd. Nr.	Ergebnis- und Finanzhaushalt	Ergebnisse des Haushaltsvorvorjahres	Ansätze des Haushaltsvorjahres einschl. Nachträge	Ansätze des Haushaltsjahres	Planungsdaten des Haushaltsfolgejahres	Planungsdaten des zweiten Haushaltsfolgejahres	Planungsdaten des dritten Haushaltsfolgejahres
		2022	2023	2024	2025	2026	2027
	601100 Grundsteuer A	1.187,48	1.300,00	1.250,00	1.250,00	1.250,00	1.250,00
	601200 Grundsteuer B	2.252,23	2.700,00	2.800,00	2.800,00	2.800,00	2.800,00
	601310 Gewerbesteuer - Gewerbesteuerzahlungen laufendes Jahr	0,00	0,00	0,00	0,00	0,00	0,00
	602100 Gemeindeanteil an der Einkommensteuer	18.885,78	18.600,00	24.600,00	24.600,00	24.600,00	24.600,00
	602200 Gemeindeanteil an der Umsatzsteuer	5,74	10,00	0,00	0,00	0,00	0,00
	603300 Hundesteuer	172,08	210,00	280,00	280,00	280,00	280,00
	605210 vom Land - Familienleistungsausgleich	1.999,14	1.900,00	2.600,00	2.600,00	2.600,00	2.600,00
F2	Zuwendungen, allgemeine Umlagen und sonstige Transfereinzahlungen	18.493,00	23.200,00	26.120,00	26.120,00	26.120,00	26.120,00
	611110 vom Land - Schlüsselzuweisung A	18.405,00	21.350,00	23.700,00	23.700,00	23.700,00	23.700,00
	611120 vom Land - Schlüsselzuweisung B	0,00	0,00	150,00	150,00	150,00	150,00
	613200 vom Land	88,00	90,00	0,00	0,00	0,00	0,00
	614490 vom öffentlichen Bereich - vom sonstigen öffentlichen Bereich	0,00	1.760,00	0,00	0,00	0,00	0,00
	614900 von Sonstigen	0,00	0,00	2.270,00	2.270,00	2.270,00	2.270,00
F3	Einzahlungen der sozialen Sicherung	0,00	0,00	0,00	0,00	0,00	0,00
F4	Öffentlich-rechtliche Leistungsentgelte	888,78	890,00	1.100,00	1.100,00	1.100,00	1.100,00
	631200 Gebühren für die Erteilung von Bescheiden (u.a. Genehmigungen, Ablehnungen, Untersagungen)	60,00	50,00	50,00	50,00	50,00	50,00
	631900 Sonstige	0,00	20,00	30,00	30,00	30,00	30,00
	632240 Entgelte - für das Bestattungswesen	0,00	0,00	200,00	200,00	200,00	200,00
	632300 Entgelte für die Unterhaltung von Straßen, Wirtschaftswegen u.a. öffentlichen Einrichtungen	828,78	820,00	820,00	820,00	820,00	820,00
	636500 Jagdpacht	0,00	0,00	0,00	0,00	0,00	0,00
F5	Privatrechtliche Leistungsentgelte	21.854,50	10.800,00	5.950,00	5.350,00	5.350,00	5.350,00
	641100 Einzahlungen aus Verkäufen von Vorräten	17.406,61	2.485,00	0,00	0,00	0,00	0,00
	641200 Mieten und Pachten	170,00	215,00	260,00	260,00	260,00	260,00
	641210 Privatrechtliche Leistungsentgelte - Nebenkosten für Miet- und Pachtobjekte	36,80	100,00	90,00	90,00	90,00	90,00
	641800 Verkauf von Strom aus Fotovoltaik oder Wasserkraft	4.238,74	5.000,00	5.000,00	5.000,00	5.000,00	5.000,00
	641900 Sonstige	2,35	3.000,00	600,00	0,00	0,00	0,00
F6	Kostenerstattungen und Kostenumlagen	190,40	400,00	400,00	400,00	400,00	400,00
	642430 vom öffentlichen Bereich - von Gemeinden und Gemeindeverbänden	0,00	100,00	100,00	100,00	100,00	100,00
	642590 vom privaten Bereich - vom sonstigen privaten Bereich	190,40	300,00	300,00	300,00	300,00	300,00

Ergebnis- und Finanzhaushalt Hausweiler

Hauptplan 2024

35 Hausweiler

Muster 6
(zu § 2 Abs. 1 GemHVO)

Ifd. Nr.	Ergebnis- und Finanzhaushalt	Ergebnisse des Haushaltsvorvorjahres	Ansätze des Haushaltsvorjahres einschl. Nachträge	Ansätze des Haushaltsjahres	Planungsdaten des Haushaltsfolgejahres	Planungsdaten des zweiten Haushaltsfolgejahres	Planungsdaten des dritten Haushaltsfolgejahres
		2022	2023	2024	2025	2026	2027
F7	Sonstige laufende Einzahlungen	606,69	1.100,00	800,00	800,00	800,00	800,00
	662500 Konzessionsabgaben	606,69	1.100,00	800,00	800,00	800,00	800,00
	668000 Andere sonstige ordentliche Erträge	0,00	0,00	0,00	0,00	0,00	0,00
F8	Summe der laufenden Einzahlungen aus Verwaltungstätigkeit	66.535,82	61.110,00	65.900,00	65.300,00	65.300,00	65.300,00
F9	Personal- und Versorgungsauszahlungen	6.554,08	6.750,00	7.900,00	7.700,00	7.700,00	7.700,00
	701100 Bürgermeister	3.732,00	4.100,00	4.200,00	4.200,00	4.200,00	4.200,00
	701200 Beigeordnete	425,17	0,00	500,00	500,00	500,00	500,00
	701900 Sonstige (u.a. ehrenamtlich Tätige der Feuerwehr)	0,00	0,00	250,00	0,00	0,00	0,00
	702210 Arbeitnehmer - Vergütungen	662,60	650,00	800,00	800,00	800,00	800,00
	702220 Arbeitnehmer - Leistungszulagen	12,40	0,00	0,00	0,00	0,00	0,00
	704200 Arbeitnehmer	190,82	200,00	200,00	250,00	250,00	250,00
	704900 Sonstige	233,60	500,00	450,00	450,00	450,00	450,00
	709000 Pauschalierte Lohnsteuer	13,49	0,00	50,00	50,00	50,00	50,00
	711300 ehrenamtlich Tätige	1.284,00	1.300,00	1.450,00	1.450,00	1.450,00	1.450,00
F10	Auszahlungen für Sach- und Dienstleistungen	14.287,86	13.725,00	8.450,00	7.510,00	7.680,00	7.510,00
	721000 Aufwendungen für Fertigung, Vertrieb und Waren	6.495,46	1.750,00	0,00	0,00	0,00	0,00
	722110 Auszahlungen für Energie / Wasser / Abwasser / Abfall - Aufwendungen für Energielieferungen	735,96	1.070,00	1.210,00	1.210,00	1.210,00	1.210,00
	722120 Auszahlungen für Energie / Wasser / Abwasser / Abfall - Aufwendungen für Wasserlieferung und Abwasserbeseitigung	284,95	390,00	335,00	335,00	335,00	335,00
	722130 Aufwendungen für Energie / Wasser / Abwasser / Abfall - Aufwendungen für die Abfallbeseitigung	100,00	100,00	100,00	100,00	100,00	100,00
	722140 Aufwendungen für Heizenergie	241,96	380,00	400,00	400,00	400,00	400,00
	723100 Aufwendungen für Unterhaltung und Bewirtschaftung von Gebäuden, Grundstücken und Außenanlagen	249,90	700,00	250,00	250,00	250,00	250,00
	723330 Unterhaltung des Infrastrukturvermögens - Stromversorgungsanlagen	408,06	430,00	430,00	430,00	430,00	430,00
	723380 Unterhaltung des Infrastrukturvermögens - Straßen, Wege, Plätze und Verkehrslenkungsanlagen	2.786,03	2.420,00	1.900,00	1.560,00	1.560,00	1.560,00
	723700 Unterhaltung der Betriebs- und Geschäftsausstattung	0,00	70,00	400,00	0,00	170,00	0,00
	723800 Geringwertige Geräte, Ausstattungs-, Ausrüstungs- und sonstige Gebrauchsgegenstände	0,00	400,00	0,00	0,00	0,00	0,00
	724200 Essenskosten	0,00	0,00	125,00	125,00	125,00	125,00
	724800 Sonstige bezogene Leistungen	0,00	1.800,00	300,00	0,00	0,00	0,00
	724900 sonstige Auszahlungen für Sachleistungen	0,00	250,00	100,00	100,00	100,00	100,00

Ergebnis- und Finanzhaushalt Hausweiler

Hauptplan 2024

35 Hausweiler

Muster 6
(zu § 2 Abs. 1 GemHVO)

Ifd. Nr.	Ergebnis- und Finanzhaushalt	Ergebnisse des Haushaltsvorvorjahres	Ansätze des Haushaltsvorjahres einschl. Nachträge	Ansätze des Haushaltsjahres	Planungsdaten des Haushaltsfolgejahres	Planungsdaten des zweiten Haushaltsfolgejahres	Planungsdaten des dritten Haushaltsfolgejahres
		2022	2023	2024	2025	2026	2027
	725420 an den öffentlichen Bereich - an das Land	665,00	665,00	0,00	0,00	0,00	0,00
	725430 an den öffentlichen Bereich - an die Gemeinden und Gemeindeverbände	2.130,14	3.000,00	2.600,00	2.700,00	2.700,00	2.700,00
	729200 Sonstige Auszahlungen für Dienstleistungen	190,40	300,00	300,00	300,00	300,00	300,00
F11	nicht besetzt	0,00	0,00	0,00	0,00	0,00	0,00
F12	Zuwendungen, Umlagen und sonstige Transferauszahlungen	38.284,67	39.400,00	43.150,00	43.150,00	43.150,00	43.150,00
	743100 Gewerbesteuerumlage	14,67	0,00	0,00	0,00	0,00	0,00
	744210 an Gemeinden und Gemeindeverbände - Landkreise	19.190,00	20.100,00	22.550,00	22.550,00	22.550,00	22.550,00
	744230 an Gemeinden und Gemeindeverbände - Verbandsgemeinden	19.080,00	19.300,00	20.600,00	20.600,00	20.600,00	20.600,00
F13	Auszahlungen der sozialen Sicherung	0,00	0,00	0,00	0,00	0,00	0,00
F14	Sonstige laufende Auszahlungen	2.211,47	2.610,00	2.425,00	2.375,00	2.375,00	2.375,00
	762590 Sachverständigen-, Gerichts- und ähnliche Auszahlungen - Sonstige	0,00	0,00	0,00	0,00	0,00	0,00
	763410 Telefon, Datenübertragungskosten - Fernmeldegebühren	355,23	350,00	400,00	400,00	400,00	400,00
	763900 Sonstige	14,56	0,00	50,00	0,00	0,00	0,00
	764110 Versicherungsbeiträge - Gebäudeversicherungen	381,87	395,00	445,00	445,00	445,00	445,00
	764130 Versicherungsbeiträge - Haftpflichtversicherungen	306,31	350,00	315,00	315,00	315,00	315,00
	764160 Versicherungsbeiträge - Umlagen an Schadensausgleichskassen	749,69	780,00	620,00	620,00	620,00	620,00
	764190 Versicherungsbeiträge - Sonstige Versicherungen	102,48	130,00	140,00	140,00	140,00	140,00
	764200 Beiträge zu Wirtschaftsverbänden, Berufsvertretungen und Vereinen	112,73	120,00	120,00	120,00	120,00	120,00
	764300 sonstige Beiträge	166,01	150,00	160,00	160,00	160,00	160,00
	768100 Grundsteuer	22,59	35,00	25,00	25,00	25,00	25,00
	769200 Verfügungsmittel	0,00	200,00	100,00	100,00	100,00	100,00
	769300 Repräsentationen	0,00	100,00	50,00	50,00	50,00	50,00
F15	Summe der laufenden Auszahlungen aus Verwaltungstätigkeit	61.338,08	62.485,00	61.925,00	60.735,00	60.905,00	60.735,00
F16	Saldo der laufenden Ein- und Auszahlungen aus Verwaltungstätigkeit	5.197,74	- 1.375,00	3.975,00	4.565,00	4.395,00	4.565,00
F17	Zinseinzahlungen und sonstige Finanzeinzahlungen	0,00	150,00	150,00	150,00	150,00	150,00
	671430 vom öffentlichen Bereich - von Gemeinden und Gemeindeverbänden	0,00	100,00	100,00	100,00	100,00	100,00
	679200 Vollverzinsung aus Gewerbesteuer (§ 233a AO)	0,00	50,00	50,00	50,00	50,00	50,00
F18	Zinsauszahlungen und sonstige Finanzauszahlungen	275,58	680,00	400,00	600,00	600,00	550,00
	774300 an Gemeinden und Gemeindeverbände	136,35	400,00	200,00	200,00	200,00	200,00

Ergebnis- und Finanzhaushalt Hausweiler

Hauptplan 2024

35 Hausweiler

Muster 6
(zu § 2 Abs. 1 GemHVO)

Ifd. Nr.	Ergebnis- und Finanzhaushalt	Ergebnisse des Haushaltsvorvorjahres	Ansätze des Haushaltsvorjahres einschl. Nachträge	Ansätze des Haushaltsjahres	Planungsdaten des Haushaltsfolgejahres	Planungsdaten des zweiten Haushaltsfolgejahres	Planungsdaten des dritten Haushaltsfolgejahres
		2022	2023	2024	2025	2026	2027
	775120 an inländische Kreditinstitute - an Sparkassen	139,23	230,00	150,00	350,00	350,00	300,00
	779100 aus der Vollverzinsung der Gewerbesteuer (§ 233a AO)	0,00	50,00	50,00	50,00	50,00	50,00
F19	Saldo der Zins- und sonstigen Finanzein- und -auszahlungen	- 275,58	- 530,00	- 250,00	- 450,00	- 450,00	- 400,00
F20	Saldo der ordentlichen Ein- und Auszahlungen	4.922,16	- 1.905,00	3.725,00	4.115,00	3.945,00	4.165,00
F21a	Außerordentliche Einzahlungen	0,00	0,00	0,00	0,00	0,00	0,00
F21b	Außerordentliche Auszahlungen	0,00	0,00	0,00	0,00	0,00	0,00
F21	Saldo der außerordentlichen Ein- und Auszahlungen	0,00	0,00	0,00	0,00	0,00	0,00
F22a	Einzahlungen aus internen Leistungsbeziehungen	0,00	0,00	0,00	0,00	0,00	0,00
F22b	Auszahlungen aus internen Leistungsbeziehungen	0,00	0,00	0,00	0,00	0,00	0,00
F22	Saldo der Ein- und Auszahlungen aus internen Leistungsbeziehungen	0,00	0,00	0,00	0,00	0,00	0,00
F23	Saldo der ordentlichen und außerordentlichen Ein- und Auszahlungen	4.922,16	- 1.905,00	3.725,00	4.115,00	3.945,00	4.165,00
F24	Einzahlungen aus Investitionszuwendungen	0,00	0,00	2.300,00	0,00	0,00	0,00
	681420 vom öffentlichen Bereich - von dem Land	0,00	0,00	2.300,00	0,00	0,00	0,00
F25	Einzahlungen aus Beiträgen und ähnlichen Entgelten	200,00	200,00	0,00	0,00	0,00	0,00
	682700 Grabnutzungsentgelte	200,00	200,00	0,00	0,00	0,00	0,00
F26	Sonstige Investitionseinzahlungen	0,00	0,00	0,00	0,00	0,00	0,00
F27	Summe der Einzahlungen aus Investitionstätigkeit	200,00	200,00	2.300,00	0,00	0,00	0,00
F28	Auszahlungen für immaterielle Vermögensgegenstände	0,00	0,00	0,00	0,00	0,00	0,00
	784200 Auszahlungen für Investitionszuschüsse Nutzungsberechtigter	0,00	0,00	0,00	0,00	0,00	0,00
F29	Auszahlungen für Sachanlagen	457,94	1.500,00	8.700,00	0,00	0,00	0,00
	785710 Auszahlungen für Betriebs- und Geschäftsausstattung, Pflanzen und Tiere und geringwertige Vermögensgegenstände - Auszahlungen für bewegliche Sachen des Anlagevermögens oberhalb der Wertgrenze i.H.v. 410,00 Euro	457,94	1.500,00	0,00	0,00	0,00	0,00
	785920 Auszahlungen für Anlagen im Bau und für geleistete Anzahlungen - für den Erwerb von Gebäuden und Grundstückseinrichtungen	0,00	0,00	3.000,00	0,00	0,00	0,00
	785930 Auszahlungen für Anlagen im Bau und für geleistete Anzahlungen - für Baumaßnahmen	0,00	0,00	5.700,00	0,00	0,00	0,00

Ergebnis- und Finanzhaushalt Hausweiler

Hauptplan 2024

35 Hausweiler

Muster 6
(zu § 2 Abs. 1 GemHVO)

Ifd. Nr.	Ergebnis- und Finanzhaushalt	Ergebnisse des Haushaltsvorvorjahres	Ansätze des Haushaltsvorjahres einschl. Nachträge	Ansätze des Haushaltsjahres	Planungsdaten des Haushaltsfolgejahres	Planungsdaten des zweiten Haushaltsfolgejahres	Planungsdaten des dritten Haushaltsfolgejahres
		2022	2023	2024	2025	2026	2027
F30	Auszahlungen für Finanzanlagen	0,00	0,00	0,00	0,00	0,00	0,00
F31	Sonstige Investitionsauszahlungen	0,00	0,00	0,00	0,00	0,00	0,00
F32	Summe der Auszahlungen aus Investitionstätigkeit	457,94	1.500,00	8.700,00	0,00	0,00	0,00
F33	Saldo der Ein- und Auszahlungen aus Investitionstätigkeit	- 257,94	- 1.300,00	- 6.400,00	0,00	0,00	0,00
F34	<u>Finanzmittelüberschuss /-fehlbetrag</u>	<u>4.664,22</u>	<u>- 3.205,00</u>	<u>- 2.675,00</u>	<u>4.115,00</u>	<u>3.945,00</u>	<u>4.165,00</u>
F35	Aufnahme von Investitionskrediten	0,00	0,00	6.400,00	0,00	0,00	0,00
	692536 Aufnahme von Krediten für Finanzierungen 60 Jahre	0,00	0,00	3.000,00	0,00	0,00	0,00
	692537 Aufnahme von Krediten für Finanzierungen rentierliche Maßnahmen	0,00	0,00	3.400,00	0,00	0,00	0,00
F36	Tilgung von Investitionskrediten	1.530,00	1.780,00	1.530,00	1.850,00	1.600,00	1.320,00
	792531 Kredite für Investitionen vom inländischen Geldmarkt - Euro-Währung (fester Zins) - Laufzeit 5 Jahre und mehr	1.530,00	1.780,00	1.530,00	1.530,00	1.280,00	1.000,00
	792536 Tilgung von Krediten für Finanzierungen 60 Jahre	0,00	0,00	0,00	150,00	150,00	150,00
	792537 Tilgung von Krediten für Finanzierungen rentierliche Maßnahmen	0,00	0,00	0,00	170,00	170,00	170,00
F37	Saldo der Ein- und Auszahlungen aus Investitionskrediten	- 1.530,00	- 1.780,00	4.870,00	- 1.850,00	- 1.600,00	- 1.320,00
F38a	+ Einzahlungen Forderungen Einheitskasse	0,00	0,00	0,00	0,00	0,00	0,00
F38b	- Auszahlungen Forderungen Einheitskasse	0,00	0,00	0,00	0,00	0,00	0,00
F38c	+ Einzahlungen durchlaufende Gelder	10.928,96	2.160,00	1.200,00	1.200,00	1.200,00	1.200,00
F38d	- Auszahlungen durchlaufende Gelder	11.048,98	2.010,00	1.200,00	1.200,00	1.200,00	1.200,00
F38	Veränderung der Forderungen gegenüber der Verbandsgemeinde im Rahmen der Einheitskasse	- 120,02	150,00	0,00	0,00	0,00	0,00
F39a	Einzahlungen Verbindlichkeiten Einheitskasse	0,00	4.835,00	0,00	0,00	0,00	0,00
	694440 Aufnahme von Krediten zur Liquiditätssicherung - bei der Verbandsgemeindekasse (Aufnahme Verbindlichkeiten)	0,00	4.835,00	0,00	0,00	0,00	0,00
F39b	Auszahlungen Verbindlichkeiten Einheitskasse	3.014,20	0,00	2.195,00	2.265,00	2.345,00	2.845,00
	794430 Tilgung von Krediten zur Liquiditätssicherung - bei der Verbandsgemeinde (Tilgung von Verbindlichkeiten)	3.014,20	0,00	2.195,00	2.265,00	2.345,00	2.845,00

Ergebnis- und Finanzhaushalt Hausweiler

Hauptplan 2024

35 Hausweiler

Muster 6
(zu § 2 Abs. 1 GemHVO)

Ifd. Nr.	Ergebnis- und Finanzhaushalt	Ergebnisse des Haushaltsvorvorjahres	Ansätze des Haushaltsvorjahres einschl. Nachträge	Ansätze des Haushaltsjahres	Planungsdaten des Haushaltsfolgejahres	Planungsdaten des zweiten Haushaltsfolgejahres	Planungsdaten des dritten Haushaltsfolgejahres
		2022	2023	2024	2025	2026	2027
F39	Veränderung der Verbindlichkeiten gegenüber der Verbandsgemeinde im Rahmen der Einheitskasse	- 3.014,20	4.835,00	- 2.195,00	- 2.265,00	- 2.345,00	- 2.845,00
F40	Saldo der Ein- und Auszahlungen aus Finanzierungstätigkeit	- 4.664,22	3.205,00	2.675,00	- 4.115,00	- 3.945,00	- 4.165,00
F41a	Einzahlungen durchlaufende Gelder	10.928,96	2.160,00	1.200,00	1.200,00	1.200,00	1.200,00
	699300 Ungeklärte Zahlungseingänge	9.787,15	0,00	0,00	0,00	0,00	0,00
	699500 USt-Vorauszahlungen lfd. Jahr	186,03	0,00	200,00	200,00	200,00	200,00
	699906 Umsatzsteuer 19 %	805,78	2.010,00	850,00	850,00	850,00	850,00
	699920 Kauttionen Grabstätten	150,00	150,00	150,00	150,00	150,00	150,00
F41b	Auszahlungen durchlaufende Gelder	11.048,98	2.010,00	1.200,00	1.200,00	1.200,00	1.200,00
	799300 Ungeklärte Zahlungseingänge	9.787,15	0,00	0,00	0,00	0,00	0,00
	799500 USt-Vorauszahlungen lfd. Jahr	1.115,04	1.800,00	1.000,00	1.000,00	1.000,00	1.000,00
	799901 Vorsteuer 7 %	3,09	10,00	50,00	50,00	50,00	50,00
	799902 Vorsteuer 19 %	143,70	200,00	150,00	150,00	150,00	150,00
	799906 Umsatzsteuer 19 %	0,00	0,00	0,00	0,00	0,00	0,00
	799909 Vorsteuer 5 %	0,00	0,00	0,00	0,00	0,00	0,00
F41	Saldo der durchlaufenden Gelder	- 120,02	150,00	0,00	0,00	0,00	0,00
F42	Verwendung Finanzmittelüberschuss / Deckung Finanzmittelfehlbetrag	- 4.784,24	3.355,00	2.675,00	- 4.115,00	- 3.945,00	- 4.165,00
F43	Veränderung der liquiden Mittel (einschl. durchlaufende Gelder)	0,00	0,00	0,00	0,00	0,00	0,00
F44	nachrichtlich: Ausgleich Finanzhaushalt (F23 - F36-F45)	3.392,16	- 3.685,00	1.501,68	1.571,68	1.651,68	2.151,68
F45	nachrichtlich: Mindest-Rückführungsbetrag gemäß Tilgungsplan	0,00	0,00	693,32	693,32	693,32	693,32
	800000 Entschuldung nach PEK-RP	0,00	0,00	693,32	693,32	693,32	693,32
F90	Kontrolle F34 F40 = 0,00	0,00	0,00	0,00	0,00	0,00	0,00

Ergebnis- und Finanzhaushalt Hausweiler

Hauptplan 2024

35 Hausweiler

Muster 6
(zu § 2 Abs. 1 GemHVO)

Produkt: 111000 Verwaltungssteuerung

Ifd. Nr.	Ergebnis- und Finanzhaushalt	Ergebnisse des Haushaltsvorjahres	Ansätze des Haushaltsvorjahres einschl. Nachträge	Ansätze des Haushaltsjahres	Planungsdaten des Haushaltsfolgejahres	Planungsdaten des zweiten Haushaltsfolgejahres	Planungsdaten des dritten Haushaltsfolgejahres
		2022	2023	2024	2025	2026	2027
E1	Steuern und ähnliche Abgaben	0,00	0,00	0,00	0,00	0,00	0,00
E2	Zuwendungen, allgemeine Umlagen und sonstige	0,00	0,00	0,00	0,00	0,00	0,00
E3	Erträge der sozialen Sicherung	0,00	0,00	0,00	0,00	0,00	0,00
E4	Öffentlich-rechtliche Leistungsentgelte	0,00	0,00	0,00	0,00	0,00	0,00
E5	Privatrechtliche Leistungsentgelte	0,00	0,00	0,00	0,00	0,00	0,00
E6	Kostenerstattungen und Kostenumlagen	0,00	0,00	0,00	0,00	0,00	0,00
E7	Sonstige laufende Erträge	0,00	400,00	400,00	400,00	400,00	400,00
	466143 Erträge aus der Auflösung von Wertberichtigungen, Sonderposten und Rückstellungen - Erträge aus der Auflösung von Rückstellungen - Ehrensold	0,00	400,00	400,00	400,00	400,00	400,00
E8	Summe der laufenden Erträge aus Verwaltungstätigkeit	0,00	400,00	400,00	400,00	400,00	400,00
E9	Personal- und Versorgungsaufwendungen	5.291,97	7.850,00	8.500,00	8.500,00	8.500,00	8.500,00
	501100 Bürgermeister	3.421,00	4.100,00	4.200,00	4.200,00	4.200,00	4.200,00
	501200 Beigeordnete	425,17	0,00	500,00	500,00	500,00	500,00
	502210 Arbeitnehmer - Vergütungen	26,53	100,00	50,00	50,00	50,00	50,00
	502220 Arbeitnehmer - Leistungszulagen	0,50	0,00	0,00	0,00	0,00	0,00
	503200 Arbeitnehmer - ZVK	0,00	0,00	0,00	0,00	0,00	0,00
	504200 Arbeitnehmer - SV	7,64	50,00	0,00	0,00	0,00	0,00
	504900 Sonstige	233,60	500,00	450,00	450,00	450,00	450,00
	507910 Sonstige - Ehrensoldrückstellungen	0,00	1.800,00	1.800,00	1.800,00	1.800,00	1.800,00
	509000 Pauschalierte Lohnsteuer	0,53	0,00	50,00	50,00	50,00	50,00
	511300 ehrenamtlich Tätige	1.177,00	1.300,00	1.450,00	1.450,00	1.450,00	1.450,00
E10	Aufwendungen für Sach- und Dienstleistungen	150,00	0,00	125,00	125,00	125,00	125,00
	524200 Essenskosten	150,00	0,00	125,00	125,00	125,00	125,00
E11	Abschreibungen	0,00	0,00	0,00	0,00	0,00	0,00
E12	Zuwendungen, Umlagen und sonstige Transferaufwendungen	0,00	0,00	0,00	0,00	0,00	0,00

Ergebnis- und Finanzhaushalt Hausweiler

Hauptplan 2024

35 Hausweiler

Muster 6
(zu § 2 Abs. 1 GemHVO)

Produkt: 111000 Verwaltungssteuerung

Ifd. Nr.	Ergebnis- und Finanzhaushalt	Ergebnisse des Haushaltsvorvorjahres	Ansätze des Haushaltsvorjahres einschl. Nachträge	Ansätze des Haushaltsjahres	Planungsdaten des Haushaltsfolgejahres	Planungsdaten des zweiten Haushaltsfolgejahres	Planungsdaten des dritten Haushaltsfolgejahres
		2022	2023	2024	2025	2026	2027
E13	Aufwendungen der sozialen Sicherung	0,00	0,00	0,00	0,00	0,00	0,00
E14	Sonstige laufende Aufwendungen	542,15	900,00	725,00	725,00	725,00	725,00
	563410 Telefon, Datenübertragungskosten - Fernmeldegebühren	148,40	150,00	150,00	150,00	150,00	150,00
	564130 Versicherungsbeiträge - Haftpflichtversicherungen	306,31	350,00	315,00	315,00	315,00	315,00
	564160 Versicherungsbeiträge - Umlagen an Schadensausgleichskassen	28,83	30,00	30,00	30,00	30,00	30,00
	564190 Versicherungsbeiträge - Sonstige Versicherungen	45,88	50,00	60,00	60,00	60,00	60,00
	564200 Beiträge zu Wirtschaftsverbänden, Berufsvertretungen und Vereinen	12,73	20,00	20,00	20,00	20,00	20,00
	569200 Verfügungsmittel	0,00	200,00	100,00	100,00	100,00	100,00
	569300 Repräsentationen	0,00	100,00	50,00	50,00	50,00	50,00
E15	Summe der laufenden Aufwendungen aus Verwaltungstätigkeit	5.984,12	8.750,00	9.350,00	9.350,00	9.350,00	9.350,00
E16	Laufendes Ergebnis aus Verwaltungstätigkeit	- 5.984,12	- 8.350,00	- 8.950,00	- 8.950,00	- 8.950,00	- 8.950,00
E17	Zinserträge und sonstige Finanzerträge	0,00	0,00	0,00	0,00	0,00	0,00
E18	Zinsaufwendungen und sonstige Finanzaufwendungen	0,00	0,00	0,00	0,00	0,00	0,00
E19	Saldo der Zins- und sonstigen Finanzerträge und -aufwendungen	0,00	0,00	0,00	0,00	0,00	0,00
E20	Ordentliches Ergebnis	- 5.984,12	- 8.350,00	- 8.950,00	- 8.950,00	- 8.950,00	- 8.950,00
E21a	Außerordentliche Erträge	0,00	0,00	0,00	0,00	0,00	0,00
E21b	Außerordentliche Aufwendungen	0,00	0,00	0,00	0,00	0,00	0,00
E21	Außerordentliches Ergebnis	0,00	0,00	0,00	0,00	0,00	0,00
E22a	Erträge aus internen Leistungsbeziehungen	0,00	0,00	0,00	0,00	0,00	0,00
E22b	Aufwendungen aus internen Leistungsbeziehungen	0,00	0,00	0,00	0,00	0,00	0,00
E22	Saldo aus internen Leistungsbeziehungen	0,00	0,00	0,00	0,00	0,00	0,00
E23	Jahresergebnis (Jahresüberschuss / Jahresfehlbetrag)	- 5.984,12	- 8.350,00	- 8.950,00	- 8.950,00	- 8.950,00	- 8.950,00
F1	Steuern und ähnliche Abgaben	0,00	0,00	0,00	0,00	0,00	0,00
F2	Zuwendungen, allgemeine Umlagen und sonstige Transfereinzahlungen	0,00	0,00	0,00	0,00	0,00	0,00

Ergebnis- und Finanzhaushalt Hausweiler

Hauptplan 2024

35 Hausweiler

Muster 6
(zu § 2 Abs. 1 GemHVO)

Produkt: 111000 Verwaltungssteuerung

Ifd. Nr.	Ergebnis- und Finanzhaushalt	Ergebnisse des Haushaltsvorjahres	Ansätze des Haushaltsvorjahres einschl. Nachträge	Ansätze des Haushaltsjahres	Planungsdaten des Haushaltsfolgejahres	Planungsdaten des zweiten Haushaltsfolgejahres	Planungsdaten des dritten Haushaltsfolgejahres
		2022	2023	2024	2025	2026	2027
F3	Einzahlungen der sozialen Sicherung	0,00	0,00	0,00	0,00	0,00	0,00
F4	Öffentlich-rechtliche Leistungsentgelte	0,00	0,00	0,00	0,00	0,00	0,00
F5	Privatrechtliche Leistungsentgelte	0,00	0,00	0,00	0,00	0,00	0,00
F6	Kostenerstattungen und Kostenumlagen	0,00	0,00	0,00	0,00	0,00	0,00
F7	Sonstige laufende Einzahlungen	0,00	0,00	0,00	0,00	0,00	0,00
F8	Summe der laufenden Einzahlungen aus Verwaltungstätigkeit	0,00	0,00	0,00	0,00	0,00	0,00
F9	Personal- und Versorgungsauszahlungen	5.815,42	6.050,00	6.700,00	6.700,00	6.700,00	6.700,00
	701100 Bürgermeister	3.732,00	4.100,00	4.200,00	4.200,00	4.200,00	4.200,00
	701200 Beigeordnete	425,17	0,00	500,00	500,00	500,00	500,00
	702210 Arbeitnehmer - Vergütungen	106,02	100,00	50,00	50,00	50,00	50,00
	702220 Arbeitnehmer - Leistungszulagen	1,98	0,00	0,00	0,00	0,00	0,00
	704200 Arbeitnehmer	30,52	50,00	0,00	0,00	0,00	0,00
	704900 Sonstige	233,60	500,00	450,00	450,00	450,00	450,00
	709000 Pauschalierte Lohnsteuer	2,13	0,00	50,00	50,00	50,00	50,00
	711300 ehrenamtlich Tätige	1.284,00	1.300,00	1.450,00	1.450,00	1.450,00	1.450,00
F10	Auszahlungen für Sach- und Dienstleistungen	0,00	0,00	125,00	125,00	125,00	125,00
	724200 Essenskosten	0,00	0,00	125,00	125,00	125,00	125,00
F11	nicht besetzt	0,00	0,00	0,00	0,00	0,00	0,00
F12	Zuwendungen, Umlagen und sonstige Transferauszahlungen	0,00	0,00	0,00	0,00	0,00	0,00
F13	Auszahlungen der sozialen Sicherung	0,00	0,00	0,00	0,00	0,00	0,00
F14	Sonstige laufende Auszahlungen	554,15	900,00	725,00	725,00	725,00	725,00
	763410 Telefon, Datenübertragungskosten - Fernmeldegebühren	160,40	150,00	150,00	150,00	150,00	150,00
	764130 Versicherungsbeiträge - Haftpflichtversicherungen	306,31	350,00	315,00	315,00	315,00	315,00
	764160 Versicherungsbeiträge - Umlagen an Schadensausgleichskassen	28,83	30,00	30,00	30,00	30,00	30,00
	764190 Versicherungsbeiträge - Sonstige Versicherungen	45,88	50,00	60,00	60,00	60,00	60,00
	764200 Beiträge zu Wirtschaftsverbänden, Berufsvertretungen und Vereinen	12,73	20,00	20,00	20,00	20,00	20,00

Ergebnis- und Finanzhaushalt Hausweiler

Hauptplan 2024

35 Hausweiler

Muster 6
(zu § 2 Abs. 1 GemHVO)

Produkt: 111000 Verwaltungssteuerung

Ifd. Nr.	Ergebnis- und Finanzhaushalt	Ergebnisse des Haushaltsvorvorjahres	Ansätze des Haushaltsvorjahres einschl. Nachträge	Ansätze des Haushaltsjahres	Planungsdaten des Haushaltsfolgejahres	Planungsdaten des zweiten Haushaltsfolgejahres	Planungsdaten des dritten Haushaltsfolgejahres
		2022	2023	2024	2025	2026	2027
	769200 Verfügungsmittel	0,00	200,00	100,00	100,00	100,00	100,00
	769300 Repräsentationen	0,00	100,00	50,00	50,00	50,00	50,00
F15	Summe der laufenden Auszahlungen aus Verwaltungstätigkeit	6.369,57	6.950,00	7.550,00	7.550,00	7.550,00	7.550,00
F16	Saldo der laufenden Ein- und Auszahlungen aus Verwaltungstätigkeit	- 6.369,57	- 6.950,00	- 7.550,00	- 7.550,00	- 7.550,00	- 7.550,00
F17	Zinseinzahlungen und sonstige Finanzeinzahlungen	0,00	0,00	0,00	0,00	0,00	0,00
F18	Zinsauszahlungen und sonstige Finanzauszahlungen	0,00	0,00	0,00	0,00	0,00	0,00
F19	Saldo der Zins- und sonstigen Finanzein- und -auszahlungen	0,00	0,00	0,00	0,00	0,00	0,00
F20	Saldo der ordentlichen Ein- und Auszahlungen	- 6.369,57	- 6.950,00	- 7.550,00	- 7.550,00	- 7.550,00	- 7.550,00
F21a	Außerordentliche Einzahlungen	0,00	0,00	0,00	0,00	0,00	0,00
F21b	Außerordentliche Auszahlungen	0,00	0,00	0,00	0,00	0,00	0,00
F21	Saldo der außerordentlichen Ein- und Auszahlungen	0,00	0,00	0,00	0,00	0,00	0,00
F22a	Einzahlungen aus internen Leistungsbeziehungen	0,00	0,00	0,00	0,00	0,00	0,00
F22b	Auszahlungen aus internen Leistungsbeziehungen	0,00	0,00	0,00	0,00	0,00	0,00
F22	Saldo der Ein- und Auszahlungen aus internen Leistungsbeziehungen	0,00	0,00	0,00	0,00	0,00	0,00
F23	Saldo der ordentlichen und außerordentlichen Ein- und Auszahlungen	- 6.369,57	- 6.950,00	- 7.550,00	- 7.550,00	- 7.550,00	- 7.550,00
F24	Einzahlungen aus Investitionszuwendungen	0,00	0,00	0,00	0,00	0,00	0,00
F25	Einzahlungen aus Beiträgen und ähnlichen Entgelten	0,00	0,00	0,00	0,00	0,00	0,00
F26	Sonstige Investitionseinzahlungen	0,00	0,00	0,00	0,00	0,00	0,00
F27	Summe der Einzahlungen aus Investitionstätigkeit	0,00	0,00	0,00	0,00	0,00	0,00
F28	Auszahlungen für immaterielle Vermögensgegenstände	0,00	0,00	0,00	0,00	0,00	0,00
F29	Auszahlungen für Sachanlagen	0,00	0,00	0,00	0,00	0,00	0,00
F30	Auszahlungen für Finanzanlagen	0,00	0,00	0,00	0,00	0,00	0,00
F31	Sonstige Investitionsauszahlungen	0,00	0,00	0,00	0,00	0,00	0,00

Ergebnis- und Finanzhaushalt Hausweiler

Hauptplan 2024

35 Hausweiler

Muster 6
(zu § 2 Abs. 1 GemHVO)

Produkt: 111000 Verwaltungssteuerung

Ifd. Nr.	Ergebnis- und Finanzhaushalt	Ergebnisse des Haushaltsvorvorjahres	Ansätze des Haushaltsvorjahres einschl. Nachträge	Ansätze des Haushaltsjahres	Planungsdaten des Haushaltsfolgejahres	Planungsdaten des zweiten Haushaltsfolgejahres	Planungsdaten des dritten Haushaltsfolgejahres
		2022	2023	2024	2025	2026	2027
F32	Summe der Auszahlungen aus Investitionstätigkeit	0,00	0,00	0,00	0,00	0,00	0,00
F33	Saldo der Ein- und Auszahlungen aus Investitionstätigkeit	0,00	0,00	0,00	0,00	0,00	0,00
F34	<u>Finanzmittelüberschuss /-fehlbetrag</u>	<u>- 6.369,57</u>	<u>- 6.950,00</u>	<u>- 7.550,00</u>	<u>- 7.550,00</u>	<u>- 7.550,00</u>	<u>- 7.550,00</u>
F35	Aufnahme von Investitionskrediten	0,00	0,00	0,00	0,00	0,00	0,00
F36	Tilgung von Investitionskrediten	0,00	0,00	0,00	0,00	0,00	0,00
F37	Saldo der Ein- und Auszahlungen aus Investitionskrediten	0,00	0,00	0,00	0,00	0,00	0,00
F38a	+ Einzahlungen Forderungen Einheitskasse	0,00	0,00	0,00	0,00	0,00	0,00
F38b	- Auszahlungen Forderungen Einheitskasse	0,00	0,00	0,00	0,00	0,00	0,00
F38c	+ Einzahlungen durchlaufende Gelder	0,00	0,00	0,00	0,00	0,00	0,00
F38d	- Auszahlungen durchlaufende Gelder	0,00	0,00	0,00	0,00	0,00	0,00
F38	Veränderung der Forderungen gegenüber der Verbandsgemeinde im Rahmen der Einheitskasse	0,00	0,00	0,00	0,00	0,00	0,00
F39a	Einzahlungen Verbindlichkeiten Einheitskasse	0,00	0,00	0,00	0,00	0,00	0,00
F39b	Auszahlungen Verbindlichkeiten Einheitskasse	0,00	0,00	0,00	0,00	0,00	0,00
F39	Veränderung der Verbindlichkeiten gegenüber der Verbandsgemeinde im Rahmen der Einheitskasse	0,00	0,00	0,00	0,00	0,00	0,00
F40	<u>Saldo der Ein- und Auszahlungen aus Finanzierungstätigkeit</u>	<u>0,00</u>	<u>0,00</u>	<u>0,00</u>	<u>0,00</u>	<u>0,00</u>	<u>0,00</u>
F41a	Einzahlungen durchlaufende Gelder	0,00	0,00	0,00	0,00	0,00	0,00
F41b	Auszahlungen durchlaufende Gelder	0,00	0,00	0,00	0,00	0,00	0,00
F41	Saldo der durchlaufenden Gelder	0,00	0,00	0,00	0,00	0,00	0,00
F42	<u>Verwendung Finanzmittelüberschuss / Deckung Finanzmittelfehlbetrag</u>	<u>0,00</u>	<u>0,00</u>	<u>0,00</u>	<u>0,00</u>	<u>0,00</u>	<u>0,00</u>
F43	Veränderung der liquiden Mittel (einschl. durchlaufende Gelder)	0,00	0,00	0,00	0,00	0,00	0,00
F44	nachrichtlich: Ausgleich Finanzhaushalt (F23 - F36-F45)	- 6.369,57	- 6.950,00	- 7.550,00	- 7.550,00	- 7.550,00	- 7.550,00

Ergebnis- und Finanzhaushalt Hausweiler

Hauptplan 2024

35 Hausweiler

Muster 6
(zu § 2 Abs. 1 GemHVO)

Produkt: 111000 Verwaltungssteuerung

Ifd. Nr.	Ergebnis- und Finanzhaushalt	Ergebnisse des Haushalts- vorvorjahres	Ansätze des Haushalts- vorjahres einschl. Nachträge	Ansätze des Haushalts- jahres	Planungsdaten des Haushalts- folgejahres	Planungsdaten des zweiten Haushalts- folgejahres	Planungsdaten des dritten Haushalts- folgejahres
		2022	2023	2024	2025	2026	2027
F45	nachrichtlich: Mindest-Rückführungsbetrag gemäß Tilgungsplan	0,00	0,00	0,00	0,00	0,00	0,00
F90	Kontrolle F34 F40 = 0,00	- 6.369,57	- 6.950,00	- 7.550,00	- 7.550,00	- 7.550,00	- 7.550,00

Ergebnis- und Finanzhaushalt Hausweiler

Hauptplan 2024

35 Hausweiler

Muster 6
(zu § 2 Abs. 1 GemHVO)

Produkt: 114200 Liegenschaften

Ifd. Nr.	Ergebnis- und Finanzhaushalt	Ergebnisse des Haushaltsvorvorjahres	Ansätze des Haushaltsvorjahres einschl. Nachträge	Ansätze des Haushaltsjahres	Planungsdaten des Haushaltsfolgejahres	Planungsdaten des zweiten Haushaltsfolgejahres	Planungsdaten des dritten Haushaltsfolgejahres
		2022	2023	2024	2025	2026	2027
E1	Steuern und ähnliche Abgaben	0,00	0,00	0,00	0,00	0,00	0,00
E2	Zuwendungen, allgemeine Umlagen und sonstige	0,00	0,00	0,00	0,00	0,00	0,00
E3	Erträge der sozialen Sicherung	0,00	0,00	0,00	0,00	0,00	0,00
E4	Öffentlich-rechtliche Leistungsentgelte	15,00	50,00	50,00	50,00	50,00	50,00
	431200 Gebühren für die Erteilung von Bescheiden (u.a. Genehmigungen, Ablehnungen, Untersagungen)	15,00	50,00	50,00	50,00	50,00	50,00
E5	Privatrechtliche Leistungsentgelte	0,00	0,00	0,00	0,00	0,00	0,00
E6	Kostenerstattungen und Kostenumlagen	0,00	0,00	0,00	0,00	0,00	0,00
E7	Sonstige laufende Erträge	0,00	0,00	0,00	0,00	0,00	0,00
E8	Summe der laufenden Erträge aus Verwaltungstätigkeit	15,00	50,00	50,00	50,00	50,00	50,00
E9	Personal- und Versorgungsaufwendungen	0,00	0,00	0,00	0,00	0,00	0,00
E10	Aufwendungen für Sach- und Dienstleistungen	142,80	0,00	0,00	0,00	0,00	0,00
	522110 Aufwendungen für Energie / Wasser / Abwasser / Abfall - Aufwendungen für Stromlieferungen	142,80	0,00	0,00	0,00	0,00	0,00
E11	Abschreibungen	0,00	0,00	0,00	0,00	0,00	0,00
E12	Zuwendungen, Umlagen und sonstige Transferaufwendungen	0,00	0,00	0,00	0,00	0,00	0,00
E13	Aufwendungen der sozialen Sicherung	0,00	0,00	0,00	0,00	0,00	0,00
E14	Sonstige laufende Aufwendungen	0,00	0,00	0,00	0,00	0,00	0,00
E15	Summe der laufenden Aufwendungen aus Verwaltungstätigkeit	142,80	0,00	0,00	0,00	0,00	0,00
E16	Laufendes Ergebnis aus Verwaltungstätigkeit	- 127,80	50,00	50,00	50,00	50,00	50,00
E17	Zinserträge und sonstige Finanzerträge	0,00	0,00	0,00	0,00	0,00	0,00
E18	Zinsaufwendungen und sonstige Finanzaufwendungen	0,00	0,00	0,00	0,00	0,00	0,00
E19	Saldo der Zins- und sonstigen Finanzerträge und -aufwendungen	0,00	0,00	0,00	0,00	0,00	0,00

Ergebnis- und Finanzhaushalt Hausweiler

Hauptplan 2024

35 Hausweiler

Muster 6
(zu § 2 Abs. 1 GemHVO)

Produkt: 114200 Liegenschaften

Ifd. Nr.	Ergebnis- und Finanzhaushalt	Ergebnisse des Haushaltsvorjahres	Ansätze des Haushaltsvorjahres einschl. Nachträge	Ansätze des Haushaltsjahres	Planungsdaten des Haushaltsfolgejahres	Planungsdaten des zweiten Haushaltsfolgejahres	Planungsdaten des dritten Haushaltsfolgejahres
		2022	2023	2024	2025	2026	2027
E20	Ordentliches Ergebnis	- 127,80	50,00	50,00	50,00	50,00	50,00
E21a	Außerordentliche Erträge	0,00	0,00	0,00	0,00	0,00	0,00
E21b	Außerordentliche Aufwendungen	0,00	0,00	0,00	0,00	0,00	0,00
E21	Außerordentliches Ergebnis	0,00	0,00	0,00	0,00	0,00	0,00
E22a	Erträge aus internen Leistungsbeziehungen	0,00	0,00	0,00	0,00	0,00	0,00
E22b	Aufwendungen aus internen Leistungsbeziehungen	0,00	0,00	0,00	0,00	0,00	0,00
E22	Saldo aus internen Leistungsbeziehungen	0,00	0,00	0,00	0,00	0,00	0,00
E23	Jahresergebnis (Jahresüberschuss / Jahresfehlbetrag)	- 127,80	50,00	50,00	50,00	50,00	50,00
F1	Steuern und ähnliche Abgaben	0,00	0,00	0,00	0,00	0,00	0,00
F2	Zuwendungen, allgemeine Umlagen und sonstige Transfereinzahlungen	0,00	0,00	0,00	0,00	0,00	0,00
F3	Einzahlungen der sozialen Sicherung	0,00	0,00	0,00	0,00	0,00	0,00
F4	Öffentlich-rechtliche Leistungsentgelte	60,00	50,00	50,00	50,00	50,00	50,00
	631200 Gebühren für die Erteilung von Bescheiden (u.a. Genehmigungen, Ablehnungen, Untersagungen)	60,00	50,00	50,00	50,00	50,00	50,00
F5	Privatrechtliche Leistungsentgelte	0,00	0,00	0,00	0,00	0,00	0,00
F6	Kostenerstattungen und Kostenumlagen	0,00	0,00	0,00	0,00	0,00	0,00
F7	Sonstige laufende Einzahlungen	0,00	0,00	0,00	0,00	0,00	0,00
F8	Summe der laufenden Einzahlungen aus Verwaltungstätigkeit	60,00	50,00	50,00	50,00	50,00	50,00
F9	Personal- und Versorgungsauszahlungen	0,00	0,00	0,00	0,00	0,00	0,00
F10	Auszahlungen für Sach- und Dienstleistungen	142,80	0,00	0,00	0,00	0,00	0,00
	722110 Auszahlungen für Energie / Wasser / Abwasser / Abfall - Aufwendungen für Energielieferungen	142,80	0,00	0,00	0,00	0,00	0,00
F11	nicht besetzt	0,00	0,00	0,00	0,00	0,00	0,00

Ergebnis- und Finanzhaushalt Hausweiler

Hauptplan 2024

35 Hausweiler

Muster 6
(zu § 2 Abs. 1 GemHVO)

Produkt: 114200 Liegenschaften

Ifd. Nr.	Ergebnis- und Finanzhaushalt	Ergebnisse des Haushaltsvorvorjahres	Ansätze des Haushaltsvorjahres einschl. Nachträge	Ansätze des Haushaltsjahres	Planungsdaten des Haushaltsfolgejahres	Planungsdaten des zweiten Haushaltsfolgejahres	Planungsdaten des dritten Haushaltsfolgejahres
		2022	2023	2024	2025	2026	2027
F12	Zuwendungen, Umlagen und sonstige Transferauszahlungen	0,00	0,00	0,00	0,00	0,00	0,00
F13	Auszahlungen der sozialen Sicherung	0,00	0,00	0,00	0,00	0,00	0,00
F14	Sonstige laufende Auszahlungen	0,00	0,00	0,00	0,00	0,00	0,00
F15	Summe der laufenden Auszahlungen aus Verwaltungstätigkeit	142,80	0,00	0,00	0,00	0,00	0,00
F16	Saldo der laufenden Ein- und Auszahlungen aus Verwaltungstätigkeit	- 82,80	50,00	50,00	50,00	50,00	50,00
F17	Zinseinzahlungen und sonstige Finanzeinzahlungen	0,00	0,00	0,00	0,00	0,00	0,00
F18	Zinsauszahlungen und sonstige Finanzauszahlungen	0,00	0,00	0,00	0,00	0,00	0,00
F19	Saldo der Zins- und sonstigen Finanzein- und -auszahlungen	0,00	0,00	0,00	0,00	0,00	0,00
F20	Saldo der ordentlichen Ein- und Auszahlungen	- 82,80	50,00	50,00	50,00	50,00	50,00
F21a	Außerordentliche Einzahlungen	0,00	0,00	0,00	0,00	0,00	0,00
F21b	Außerordentliche Auszahlungen	0,00	0,00	0,00	0,00	0,00	0,00
F21	Saldo der außerordentlichen Ein- und Auszahlungen	0,00	0,00	0,00	0,00	0,00	0,00
F22a	Einzahlungen aus internen Leistungsbeziehungen	0,00	0,00	0,00	0,00	0,00	0,00
F22b	Auszahlungen aus internen Leistungsbeziehungen	0,00	0,00	0,00	0,00	0,00	0,00
F22	Saldo der Ein- und Auszahlungen aus internen Leistungsbeziehungen	0,00	0,00	0,00	0,00	0,00	0,00
F23	Saldo der ordentlichen und außerordentlichen Ein- und Auszahlungen	- 82,80	50,00	50,00	50,00	50,00	50,00
F24	Einzahlungen aus Investitionszuwendungen	0,00	0,00	0,00	0,00	0,00	0,00
F25	Einzahlungen aus Beiträgen und ähnlichen Entgelten	0,00	0,00	0,00	0,00	0,00	0,00
F26	Sonstige Investitionseinzahlungen	0,00	0,00	0,00	0,00	0,00	0,00
F27	Summe der Einzahlungen aus Investitionstätigkeit	0,00	0,00	0,00	0,00	0,00	0,00
F28	Auszahlungen für immaterielle Vermögensgegenstände	0,00	0,00	0,00	0,00	0,00	0,00
F29	Auszahlungen für Sachanlagen	0,00	0,00	0,00	0,00	0,00	0,00

Ergebnis- und Finanzhaushalt Hausweiler

Hauptplan 2024

35 Hausweiler

Muster 6
(zu § 2 Abs. 1 GemHVO)

Produkt: 114200 Liegenschaften

Ifd. Nr.	Ergebnis- und Finanzhaushalt	Ergebnisse des Haushaltsvorvorjahres	Ansätze des Haushaltsvorjahres einschl. Nachträge	Ansätze des Haushaltsjahres	Planungsdaten des Haushaltsfolgejahres	Planungsdaten des zweiten Haushaltsfolgejahres	Planungsdaten des dritten Haushaltsfolgejahres
		2022	2023	2024	2025	2026	2027
F30	Auszahlungen für Finanzanlagen	0,00	0,00	0,00	0,00	0,00	0,00
F31	Sonstige Investitionsauszahlungen	0,00	0,00	0,00	0,00	0,00	0,00
F32	Summe der Auszahlungen aus Investitionstätigkeit	0,00	0,00	0,00	0,00	0,00	0,00
F33	Saldo der Ein- und Auszahlungen aus Investitionstätigkeit	0,00	0,00	0,00	0,00	0,00	0,00
F34	Finanzmittelüberschuss /-fehlbetrag	- 82,80	50,00	50,00	50,00	50,00	50,00
F35	Aufnahme von Investitionskrediten	0,00	0,00	0,00	0,00	0,00	0,00
F36	Tilgung von Investitionskrediten	0,00	0,00	0,00	0,00	0,00	0,00
F37	Saldo der Ein- und Auszahlungen aus Investitionskrediten	0,00	0,00	0,00	0,00	0,00	0,00
F38a	+ Einzahlungen Forderungen Einheitskasse	0,00	0,00	0,00	0,00	0,00	0,00
F38b	- Auszahlungen Forderungen Einheitskasse	0,00	0,00	0,00	0,00	0,00	0,00
F38c	+ Einzahlungen durchlaufende Gelder	0,00	0,00	0,00	0,00	0,00	0,00
F38d	- Auszahlungen durchlaufende Gelder	0,00	0,00	0,00	0,00	0,00	0,00
F38	Veränderung der Forderungen gegenüber der Verbandsgemeinde im Rahmen der Einheitskasse	0,00	0,00	0,00	0,00	0,00	0,00
F39a	Einzahlungen Verbindlichkeiten Einheitskasse	0,00	0,00	0,00	0,00	0,00	0,00
F39b	Auszahlungen Verbindlichkeiten Einheitskasse	0,00	0,00	0,00	0,00	0,00	0,00
F39	Veränderung der Verbindlichkeiten gegenüber der Verbandsgemeinde im Rahmen der Einheitskasse	0,00	0,00	0,00	0,00	0,00	0,00
F40	Saldo der Ein- und Auszahlungen aus Finanzierungstätigkeit	0,00	0,00	0,00	0,00	0,00	0,00
F41a	Einzahlungen durchlaufende Gelder	0,00	0,00	0,00	0,00	0,00	0,00
F41b	Auszahlungen durchlaufende Gelder	0,00	0,00	0,00	0,00	0,00	0,00
F41	Saldo der durchlaufenden Gelder	0,00	0,00	0,00	0,00	0,00	0,00
F42	Verwendung Finanzmittelüberschuss / Deckung Finanzmittelfehlbetrag	0,00	0,00	0,00	0,00	0,00	0,00

Ergebnis- und Finanzhaushalt Hausweiler

Hauptplan 2024

35 Hausweiler

Muster 6
(zu § 2 Abs. 1 GemHVO)

Produkt: 114200 Liegenschaften

Ifd. Nr.	Ergebnis- und Finanzhaushalt	Ergebnisse des Haushalts- vorvorjahres	Ansätze des Haushalts- vorjahres einschl. Nachträge	Ansätze des Haushalts- jahres	Planungsdaten des Haushalts- folgejahres	Planungsdaten des zweiten Haushalts- folgejahres	Planungsdaten des dritten Haushalts- folgejahres
		2022	2023	2024	2025	2026	2027
F43	Veränderung der liquiden Mittel (einschl. durchlaufende Gelder)	0,00	0,00	0,00	0,00	0,00	0,00
F44	nachrichtlich: Ausgleich Finanzhaushalt (F23 - F36-F45)	- 82,80	50,00	50,00	50,00	50,00	50,00
F45	nachrichtlich: Mindest-Rückführungsbetrag gemäß Tilgungsplan	0,00	0,00	0,00	0,00	0,00	0,00
F90	Kontrolle F34 F40 = 0,00	- 82,80	50,00	50,00	50,00	50,00	50,00

Ergebnis- und Finanzhaushalt Hausweiler

Hauptplan 2024

35 Hausweiler

Muster 6
(zu § 2 Abs. 1 GemHVO)

Produkt: 114300 Bauhof

Ifd. Nr.	Ergebnis- und Finanzhaushalt	Ergebnisse des Haushaltsvorvorjahres	Ansätze des Haushaltsvorjahres einschl. Nachträge	Ansätze des Haushaltsjahres	Planungsdaten des Haushaltsfolgejahres	Planungsdaten des zweiten Haushaltsfolgejahres	Planungsdaten des dritten Haushaltsfolgejahres
		2022	2023	2024	2025	2026	2027
E1	Steuern und ähnliche Abgaben	0,00	0,00	0,00	0,00	0,00	0,00
E2	Zuwendungen, allgemeine Umlagen und sonstige	0,00	0,00	0,00	0,00	0,00	0,00
E3	Erträge der sozialen Sicherung	0,00	0,00	0,00	0,00	0,00	0,00
E4	Öffentlich-rechtliche Leistungsentgelte	0,00	0,00	0,00	0,00	0,00	0,00
E5	Privatrechtliche Leistungsentgelte	0,00	0,00	0,00	0,00	0,00	0,00
E6	Kostenerstattungen und Kostenumlagen	0,00	100,00	100,00	100,00	100,00	100,00
	442430 vom öffentlichen Bereich - von Gemeinden und Gemeindeverbänden	0,00	100,00	100,00	100,00	100,00	100,00
E7	Sonstige laufende Erträge	0,00	0,00	0,00	0,00	0,00	0,00
E8	Summe der laufenden Erträge aus Verwaltungstätigkeit	0,00	100,00	100,00	100,00	100,00	100,00
E9	Personal- und Versorgungsaufwendungen	0,00	0,00	0,00	0,00	0,00	0,00
E10	Aufwendungen für Sach- und Dienstleistungen	0,00	100,00	100,00	100,00	100,00	100,00
	523100 Aufwendungen für Unterhaltung und Bewirtschaftung von Gebäuden, Grundstücken und Außenanlage	0,00	100,00	100,00	100,00	100,00	100,00
E11	Abschreibungen	0,00	0,00	0,00	0,00	0,00	0,00
E12	Zuwendungen, Umlagen und sonstige Transferaufwendungen	0,00	0,00	0,00	0,00	0,00	0,00
E13	Aufwendungen der sozialen Sicherung	0,00	0,00	0,00	0,00	0,00	0,00
E14	Sonstige laufende Aufwendungen	0,00	0,00	0,00	0,00	0,00	0,00
E15	Summe der laufenden Aufwendungen aus Verwaltungstätigkeit	0,00	100,00	100,00	100,00	100,00	100,00
E16	Laufendes Ergebnis aus Verwaltungstätigkeit	0,00	0,00	0,00	0,00	0,00	0,00
E17	Zinserträge und sonstige Finanzerträge	0,00	0,00	0,00	0,00	0,00	0,00
E18	Zinsaufwendungen und sonstige Finanzaufwendungen	0,00	0,00	0,00	0,00	0,00	0,00
E19	Saldo der Zins- und sonstigen Finanzerträge und -aufwendungen	0,00	0,00	0,00	0,00	0,00	0,00
E20	Ordentliches Ergebnis	0,00	0,00	0,00	0,00	0,00	0,00

Ergebnis- und Finanzhaushalt Hausweiler

Hauptplan 2024

35 Hausweiler

Muster 6
(zu § 2 Abs. 1 GemHVO)

Produkt: 114300 Bauhof

Ifd. Nr.	Ergebnis- und Finanzhaushalt	Ergebnisse des Haushaltsvorjahres	Ansätze des Haushaltsvorjahres einschl. Nachträge	Ansätze des Haushaltsjahres	Planungsdaten des Haushaltsfolgejahres	Planungsdaten des zweiten Haushaltsfolgejahres	Planungsdaten des dritten Haushaltsfolgejahres
		2022	2023	2024	2025	2026	2027
E21a	Außerordentliche Erträge	0,00	0,00	0,00	0,00	0,00	0,00
E21b	Außerordentliche Aufwendungen	0,00	0,00	0,00	0,00	0,00	0,00
E21	Außerordentliches Ergebnis	0,00	0,00	0,00	0,00	0,00	0,00
E22a	Erträge aus internen Leistungsbeziehungen	0,00	0,00	0,00	0,00	0,00	0,00
E22b	Aufwendungen aus internen Leistungsbeziehungen	0,00	0,00	0,00	0,00	0,00	0,00
E22	Saldo aus internen Leistungsbeziehungen	0,00	0,00	0,00	0,00	0,00	0,00
E23	Jahresergebnis (Jahresüberschuss / Jahresfehlbetrag)	0,00	0,00	0,00	0,00	0,00	0,00
F1	Steuern und ähnliche Abgaben	0,00	0,00	0,00	0,00	0,00	0,00
F2	Zuwendungen, allgemeine Umlagen und sonstige Transfereinzahlungen	0,00	0,00	0,00	0,00	0,00	0,00
F3	Einzahlungen der sozialen Sicherung	0,00	0,00	0,00	0,00	0,00	0,00
F4	Öffentlich-rechtliche Leistungsentgelte	0,00	0,00	0,00	0,00	0,00	0,00
F5	Privatrechtliche Leistungsentgelte	0,00	0,00	0,00	0,00	0,00	0,00
F6	Kostenerstattungen und Kostenumlagen	0,00	100,00	100,00	100,00	100,00	100,00
	642430 vom öffentlichen Bereich - von Gemeinden und Gemeindeverbänden	0,00	100,00	100,00	100,00	100,00	100,00
F7	Sonstige laufende Einzahlungen	0,00	0,00	0,00	0,00	0,00	0,00
F8	Summe der laufenden Einzahlungen aus Verwaltungstätigkeit	0,00	100,00	100,00	100,00	100,00	100,00
F9	Personal- und Versorgungsauszahlungen	0,00	0,00	0,00	0,00	0,00	0,00
F10	Auszahlungen für Sach- und Dienstleistungen	0,00	100,00	100,00	100,00	100,00	100,00
	723100 Aufwendungen für Unterhaltung und Bewirtschaftung von Gebäuden, Grundstücken und Außenanlagen	0,00	100,00	100,00	100,00	100,00	100,00
F11	nicht besetzt	0,00	0,00	0,00	0,00	0,00	0,00
F12	Zuwendungen, Umlagen und sonstige Transferauszahlungen	0,00	0,00	0,00	0,00	0,00	0,00
F13	Auszahlungen der sozialen Sicherung	0,00	0,00	0,00	0,00	0,00	0,00

Ergebnis- und Finanzhaushalt Hausweiler

Hauptplan 2024

35 Hausweiler

Muster 6
(zu § 2 Abs. 1 GemHVO)

Produkt: 114300 Bauhof

Ifd. Nr.	Ergebnis- und Finanzhaushalt	Ergebnisse des Haushaltsvorjahres	Ansätze des Haushaltsvorjahres einschl. Nachträge	Ansätze des Haushaltsjahres	Planungsdaten des Haushaltsfolgejahres	Planungsdaten des zweiten Haushaltsfolgejahres	Planungsdaten des dritten Haushaltsfolgejahres
		2022	2023	2024	2025	2026	2027
F14	Sonstige laufende Auszahlungen	0,00	0,00	0,00	0,00	0,00	0,00
F15	Summe der laufenden Auszahlungen aus Verwaltungstätigkeit	0,00	100,00	100,00	100,00	100,00	100,00
F16	Saldo der laufenden Ein- und Auszahlungen aus Verwaltungstätigkeit	0,00	0,00	0,00	0,00	0,00	0,00
F17	Zinseinzahlungen und sonstige Finanzeinzahlungen	0,00	0,00	0,00	0,00	0,00	0,00
F18	Zinsauszahlungen und sonstige Finanzauszahlungen	0,00	0,00	0,00	0,00	0,00	0,00
F19	Saldo der Zins- und sonstigen Finanzein- und -auszahlungen	0,00	0,00	0,00	0,00	0,00	0,00
F20	Saldo der ordentlichen Ein- und Auszahlungen	0,00	0,00	0,00	0,00	0,00	0,00
F21a	Außerordentliche Einzahlungen	0,00	0,00	0,00	0,00	0,00	0,00
F21b	Außerordentliche Auszahlungen	0,00	0,00	0,00	0,00	0,00	0,00
F21	Saldo der außerordentlichen Ein- und Auszahlungen	0,00	0,00	0,00	0,00	0,00	0,00
F22a	Einzahlungen aus internen Leistungsbeziehungen	0,00	0,00	0,00	0,00	0,00	0,00
F22b	Auszahlungen aus internen Leistungsbeziehungen	0,00	0,00	0,00	0,00	0,00	0,00
F22	Saldo der Ein- und Auszahlungen aus internen Leistungsbeziehungen	0,00	0,00	0,00	0,00	0,00	0,00
F23	Saldo der ordentlichen und außerordentlichen Ein- und Auszahlungen	0,00	0,00	0,00	0,00	0,00	0,00
F24	Einzahlungen aus Investitionszuwendungen	0,00	0,00	0,00	0,00	0,00	0,00
F25	Einzahlungen aus Beiträgen und ähnlichen Entgelten	0,00	0,00	0,00	0,00	0,00	0,00
F26	Sonstige Investitionseinzahlungen	0,00	0,00	0,00	0,00	0,00	0,00
F27	Summe der Einzahlungen aus Investitionstätigkeit	0,00	0,00	0,00	0,00	0,00	0,00
F28	Auszahlungen für immaterielle Vermögensgegenstände	0,00	0,00	0,00	0,00	0,00	0,00
F29	Auszahlungen für Sachanlagen	0,00	500,00	0,00	0,00	0,00	0,00
	785710 Auszahlungen für Betriebs- und Geschäftsausstattung, Pflanzen und Tiere und geringwertige Vermögensgegenstände - Auszahlungen für bewegliche Sachen des Anlagevermögens oberhalb der Wertgrenze i.H.v. 410,00 Euro	0,00	500,00	0,00	0,00	0,00	0,00

Ergebnis- und Finanzhaushalt Hausweiler

Hauptplan 2024

35 Hausweiler

Muster 6
(zu § 2 Abs. 1 GemHVO)

Produkt: 114300 Bauhof

Ifd. Nr.	Ergebnis- und Finanzhaushalt	Ergebnisse des Haushaltsvorvorjahres	Ansätze des Haushaltsvorjahres einschl. Nachträge	Ansätze des Haushaltsjahres	Planungsdaten des Haushaltsfolgejahres	Planungsdaten des zweiten Haushaltsfolgejahres	Planungsdaten des dritten Haushaltsfolgejahres
		2022	2023	2024	2025	2026	2027
F30	Auszahlungen für Finanzanlagen	0,00	0,00	0,00	0,00	0,00	0,00
F31	Sonstige Investitionsauszahlungen	0,00	0,00	0,00	0,00	0,00	0,00
F32	Summe der Auszahlungen aus Investitionstätigkeit	0,00	500,00	0,00	0,00	0,00	0,00
F33	Saldo der Ein- und Auszahlungen aus Investitionstätigkeit	0,00	- 500,00	0,00	0,00	0,00	0,00
F34	Finanzmittelüberschuss /-fehlbetrag	0,00	- 500,00	0,00	0,00	0,00	0,00
F35	Aufnahme von Investitionskrediten	0,00	0,00	0,00	0,00	0,00	0,00
F36	Tilgung von Investitionskrediten	0,00	0,00	0,00	0,00	0,00	0,00
F37	Saldo der Ein- und Auszahlungen aus Investitionskrediten	0,00	0,00	0,00	0,00	0,00	0,00
F38a	+ Einzahlungen Forderungen Einheitskasse	0,00	0,00	0,00	0,00	0,00	0,00
F38b	- Auszahlungen Forderungen Einheitskasse	0,00	0,00	0,00	0,00	0,00	0,00
F38c	+ Einzahlungen durchlaufende Gelder	0,00	0,00	0,00	0,00	0,00	0,00
F38d	- Auszahlungen durchlaufende Gelder	0,00	0,00	0,00	0,00	0,00	0,00
F38	Veränderung der Forderungen gegenüber der Verbandsgemeinde im Rahmen der Einheitskasse	0,00	0,00	0,00	0,00	0,00	0,00
F39a	Einzahlungen Verbindlichkeiten Einheitskasse	0,00	0,00	0,00	0,00	0,00	0,00
F39b	Auszahlungen Verbindlichkeiten Einheitskasse	0,00	0,00	0,00	0,00	0,00	0,00
F39	Veränderung der Verbindlichkeiten gegenüber der Verbandsgemeinde im Rahmen der Einheitskasse	0,00	0,00	0,00	0,00	0,00	0,00
F40	Saldo der Ein- und Auszahlungen aus Finanzierungstätigkeit	0,00	0,00	0,00	0,00	0,00	0,00
F41a	Einzahlungen durchlaufende Gelder	0,00	0,00	0,00	0,00	0,00	0,00
F41b	Auszahlungen durchlaufende Gelder	0,00	0,00	0,00	0,00	0,00	0,00
F41	Saldo der durchlaufenden Gelder	0,00	0,00	0,00	0,00	0,00	0,00
F42	Verwendung Finanzmittelüberschuss / Deckung Finanzmittelfehlbetrag	0,00	0,00	0,00	0,00	0,00	0,00

Ergebnis- und Finanzhaushalt Hausweiler

Hauptplan 2024

35 Hausweiler

Muster 6
(zu § 2 Abs. 1 GemHVO)

Produkt: 114300 Bauhof

Ifd. Nr.	Ergebnis- und Finanzhaushalt	Ergebnisse des Haushalts- vorvorjahres	Ansätze des Haushalts- vorjahres einschl. Nachträge	Ansätze des Haushalts- jahres	Planungsdaten des Haushalts- folgejahres	Planungsdaten des zweiten Haushalts- folgejahres	Planungsdaten des dritten Haushalts- folgejahres
		2022	2023	2024	2025	2026	2027
F43	Veränderung der liquiden Mittel (einschl. durchlaufende Gelder)	0,00	0,00	0,00	0,00	0,00	0,00
F44	nachrichtlich: Ausgleich Finanzhaushalt (F23 - F36-F45)	0,00	0,00	0,00	0,00	0,00	0,00
F45	nachrichtlich: Mindest-Rückführungsbetrag gemäß Tilgungsplan	0,00	0,00	0,00	0,00	0,00	0,00
F90	Kontrolle F34 F40 = 0,00	0,00	- 500,00	0,00	0,00	0,00	0,00

Ergebnis- und Finanzhaushalt Hausweiler

Hauptplan 2024

35 Hausweiler

Muster 6
(zu § 2 Abs. 1 GemHVO)

Produkt: 116200 Zahlungsabwicklung

Ifd. Nr.	Ergebnis- und Finanzhaushalt	Ergebnisse des Haushaltsvorjahres	Ansätze des Haushaltsvorjahres einschl. Nachträge	Ansätze des Haushaltsjahres	Planungsdaten des Haushaltsfolgejahres	Planungsdaten des zweiten Haushaltsfolgejahres	Planungsdaten des dritten Haushaltsfolgejahres
		2022	2023	2024	2025	2026	2027
E1	Steuern und ähnliche Abgaben	0,00	0,00	0,00	0,00	0,00	0,00
E2	Zuwendungen, allgemeine Umlagen und sonstige	0,00	0,00	0,00	0,00	0,00	0,00
E3	Erträge der sozialen Sicherung	0,00	0,00	0,00	0,00	0,00	0,00
E4	Öffentlich-rechtliche Leistungsentgelte	0,00	0,00	0,00	0,00	0,00	0,00
E5	Privatrechtliche Leistungsentgelte	0,00	0,00	0,00	0,00	0,00	0,00
E6	Kostenerstattungen und Kostenumlagen	0,00	0,00	0,00	0,00	0,00	0,00
E7	Sonstige laufende Erträge	0,00	0,00	0,00	0,00	0,00	0,00
E8	Summe der laufenden Erträge aus Verwaltungstätigkeit	0,00	0,00	0,00	0,00	0,00	0,00
E9	Personal- und Versorgungsaufwendungen	0,00	0,00	0,00	0,00	0,00	0,00
E10	Aufwendungen für Sach- und Dienstleistungen	0,00	0,00	0,00	0,00	0,00	0,00
E11	Abschreibungen	0,00	0,00	0,00	0,00	0,00	0,00
E12	Zuwendungen, Umlagen und sonstige Transferaufwendungen	0,00	0,00	0,00	0,00	0,00	0,00
E13	Aufwendungen der sozialen Sicherung	0,00	0,00	0,00	0,00	0,00	0,00
E14	Sonstige laufende Aufwendungen	0,00	0,00	0,00	0,00	0,00	0,00
E15	Summe der laufenden Aufwendungen aus Verwaltungstätigkeit	0,00	0,00	0,00	0,00	0,00	0,00
E16	Laufendes Ergebnis aus Verwaltungstätigkeit	0,00	0,00	0,00	0,00	0,00	0,00
E17	Zinserträge und sonstige Finanzerträge	0,00	0,00	0,00	0,00	0,00	0,00
E18	Zinsaufwendungen und sonstige Finanzaufwendungen	0,00	0,00	0,00	0,00	0,00	0,00
E19	Saldo der Zins- und sonstigen Finanzerträge und -aufwendungen	0,00	0,00	0,00	0,00	0,00	0,00
E20	Ordentliches Ergebnis	0,00	0,00	0,00	0,00	0,00	0,00
E21a	Außerordentliche Erträge	0,00	0,00	0,00	0,00	0,00	0,00
E21b	Außerordentliche Aufwendungen	0,00	0,00	0,00	0,00	0,00	0,00

Ergebnis- und Finanzhaushalt Hausweiler

Hauptplan 2024

35 Hausweiler

Muster 6
(zu § 2 Abs. 1 GemHVO)

Produkt: 116200 Zahlungsabwicklung

Ifd. Nr.	Ergebnis- und Finanzhaushalt	Ergebnisse des Haushaltsvorjahres	Ansätze des Haushaltsvorjahres einschl. Nachträge	Ansätze des Haushaltsjahres	Planungsdaten des Haushaltsfolgejahres	Planungsdaten des zweiten Haushaltsfolgejahres	Planungsdaten des dritten Haushaltsfolgejahres
		2022	2023	2024	2025	2026	2027
E21	Außerordentliches Ergebnis	0,00	0,00	0,00	0,00	0,00	0,00
E22a	Erträge aus internen Leistungsbeziehungen	0,00	0,00	0,00	0,00	0,00	0,00
E22b	Aufwendungen aus internen Leistungsbeziehungen	0,00	0,00	0,00	0,00	0,00	0,00
E22	Saldo aus internen Leistungsbeziehungen	0,00	0,00	0,00	0,00	0,00	0,00
E23	Jahresergebnis (Jahresüberschuss / Jahresfehlbetrag)	0,00	0,00	0,00	0,00	0,00	0,00
F1	Steuern und ähnliche Abgaben	0,00	0,00	0,00	0,00	0,00	0,00
F2	Zuwendungen, allgemeine Umlagen und sonstige Transfereinzahlungen	0,00	0,00	0,00	0,00	0,00	0,00
F3	Einzahlungen der sozialen Sicherung	0,00	0,00	0,00	0,00	0,00	0,00
F4	Öffentlich-rechtliche Leistungsentgelte	0,00	0,00	0,00	0,00	0,00	0,00
F5	Privatrechtliche Leistungsentgelte	0,00	0,00	0,00	0,00	0,00	0,00
F6	Kostenerstattungen und Kostenumlagen	0,00	0,00	0,00	0,00	0,00	0,00
F7	Sonstige laufende Einzahlungen	0,00	0,00	0,00	0,00	0,00	0,00
F8	Summe der laufenden Einzahlungen aus Verwaltungstätigkeit	0,00	0,00	0,00	0,00	0,00	0,00
F9	Personal- und Versorgungsauszahlungen	0,00	0,00	0,00	0,00	0,00	0,00
F10	Auszahlungen für Sach- und Dienstleistungen	0,00	0,00	0,00	0,00	0,00	0,00
F11	nicht besetzt	0,00	0,00	0,00	0,00	0,00	0,00
F12	Zuwendungen, Umlagen und sonstige Transferauszahlungen	0,00	0,00	0,00	0,00	0,00	0,00
F13	Auszahlungen der sozialen Sicherung	0,00	0,00	0,00	0,00	0,00	0,00
F14	Sonstige laufende Auszahlungen	0,00	0,00	0,00	0,00	0,00	0,00
F15	Summe der laufenden Auszahlungen aus Verwaltungstätigkeit	0,00	0,00	0,00	0,00	0,00	0,00
F16	Saldo der laufenden Ein- und Auszahlungen aus Verwaltungstätigkeit	0,00	0,00	0,00	0,00	0,00	0,00
F17	Zinseinzahlungen und sonstige Finanzeinzahlungen	0,00	0,00	0,00	0,00	0,00	0,00

Ergebnis- und Finanzhaushalt Hausweiler

Hauptplan 2024

35 Hausweiler

Muster 6
(zu § 2 Abs. 1 GemHVO)

Produkt: 116200 Zahlungsabwicklung

Ifd. Nr.	Ergebnis- und Finanzhaushalt	Ergebnisse des Haushaltsvorjahres	Ansätze des Haushaltsvorjahres einschl. Nachträge	Ansätze des Haushaltsjahres	Planungsdaten des Haushaltsfolgejahres	Planungsdaten des zweiten Haushaltsfolgejahres	Planungsdaten des dritten Haushaltsfolgejahres
		2022	2023	2024	2025	2026	2027
F18	Zinsauszahlungen und sonstige Finanzauszahlungen	0,00	0,00	0,00	0,00	0,00	0,00
F19	Saldo der Zins- und sonstigen Finanzein- und -auszahlungen	0,00	0,00	0,00	0,00	0,00	0,00
F20	Saldo der ordentlichen Ein- und Auszahlungen	0,00	0,00	0,00	0,00	0,00	0,00
F21a	Außerordentliche Einzahlungen	0,00	0,00	0,00	0,00	0,00	0,00
F21b	Außerordentliche Auszahlungen	0,00	0,00	0,00	0,00	0,00	0,00
F21	Saldo der außerordentlichen Ein- und Auszahlungen	0,00	0,00	0,00	0,00	0,00	0,00
F22a	Einzahlungen aus internen Leistungsbeziehungen	0,00	0,00	0,00	0,00	0,00	0,00
F22b	Auszahlungen aus internen Leistungsbeziehungen	0,00	0,00	0,00	0,00	0,00	0,00
F22	Saldo der Ein- und Auszahlungen aus internen Leistungsbeziehungen	0,00	0,00	0,00	0,00	0,00	0,00
F23	Saldo der ordentlichen und außerordentlichen Ein- und Auszahlungen	0,00	0,00	0,00	0,00	0,00	0,00
F24	Einzahlungen aus Investitionszuwendungen	0,00	0,00	0,00	0,00	0,00	0,00
F25	Einzahlungen aus Beiträgen und ähnlichen Entgelten	0,00	0,00	0,00	0,00	0,00	0,00
F26	Sonstige Investitionseinzahlungen	0,00	0,00	0,00	0,00	0,00	0,00
F27	Summe der Einzahlungen aus Investitionstätigkeit	0,00	0,00	0,00	0,00	0,00	0,00
F28	Auszahlungen für immaterielle Vermögensgegenstände	0,00	0,00	0,00	0,00	0,00	0,00
F29	Auszahlungen für Sachanlagen	0,00	0,00	0,00	0,00	0,00	0,00
F30	Auszahlungen für Finanzanlagen	0,00	0,00	0,00	0,00	0,00	0,00
F31	Sonstige Investitionsauszahlungen	0,00	0,00	0,00	0,00	0,00	0,00
F32	Summe der Auszahlungen aus Investitionstätigkeit	0,00	0,00	0,00	0,00	0,00	0,00
F33	Saldo der Ein- und Auszahlungen aus Investitionstätigkeit	0,00	0,00	0,00	0,00	0,00	0,00
F34	<u>Finanzmittelüberschuss /-fehlbetrag</u>	<u>0,00</u>	<u>0,00</u>	<u>0,00</u>	<u>0,00</u>	<u>0,00</u>	<u>0,00</u>
F35	Aufnahme von Investitionskrediten	0,00	0,00	0,00	0,00	0,00	0,00

Ergebnis- und Finanzhaushalt Hausweiler

Hauptplan 2024

35 Hausweiler

Muster 6
(zu § 2 Abs. 1 GemHVO)

Produkt: 116200 Zahlungsabwicklung

Ifd. Nr.	Ergebnis- und Finanzhaushalt	Ergebnisse des Haushaltsvorvorjahres	Ansätze des Haushaltsvorjahres einschl. Nachträge	Ansätze des Haushaltsjahres	Planungsdaten des Haushaltsfolgejahres	Planungsdaten des zweiten Haushaltsfolgejahres	Planungsdaten des dritten Haushaltsfolgejahres
		2022	2023	2024	2025	2026	2027
F36	Tilgung von Investitionskrediten	0,00	0,00	0,00	0,00	0,00	0,00
F37	Saldo der Ein- und Auszahlungen aus Investitionskrediten	0,00	0,00	0,00	0,00	0,00	0,00
F38a	+ Einzahlungen Forderungen Einheitskasse	0,00	0,00	0,00	0,00	0,00	0,00
F38b	- Auszahlungen Forderungen Einheitskasse	0,00	0,00	0,00	0,00	0,00	0,00
F38c	+ Einzahlungen durchlaufende Gelder	9.787,15	0,00	0,00	0,00	0,00	0,00
F38d	- Auszahlungen durchlaufende Gelder	9.787,15	0,00	0,00	0,00	0,00	0,00
F38	Veränderung der Forderungen gegenüber der Verbandsgemeinde im Rahmen der Einheitskasse	0,00	0,00	0,00	0,00	0,00	0,00
F39a	Einzahlungen Verbindlichkeiten Einheitskasse	0,00	4.835,00	0,00	0,00	0,00	0,00
	694440 Aufnahme von Krediten zur Liquiditätssicherung - bei der Verbandsgemeindekasse (Aufnahme Verbindlichkeiten)	0,00	4.835,00	0,00	0,00	0,00	0,00
F39b	Auszahlungen Verbindlichkeiten Einheitskasse	3.014,20	0,00	2.195,00	2.265,00	2.345,00	2.845,00
	794430 Tilgung von Krediten zur Liquiditätssicherung - bei der Verbandsgemeinde (Tilgung von Verbindlichkeiten)	3.014,20	0,00	2.195,00	2.265,00	2.345,00	2.845,00
F39	Veränderung der Verbindlichkeiten gegenüber der Verbandsgemeinde im Rahmen der Einheitskasse	- 3.014,20	4.835,00	- 2.195,00	- 2.265,00	- 2.345,00	- 2.845,00
F40	Saldo der Ein- und Auszahlungen aus Finanzierungstätigkeit	- 3.014,20	4.835,00	- 2.195,00	- 2.265,00	- 2.345,00	- 2.845,00
F41a	Einzahlungen durchlaufende Gelder	9.787,15	0,00	0,00	0,00	0,00	0,00
	699300 Ungeklärte Zahlungseingänge	9.787,15	0,00	0,00	0,00	0,00	0,00
F41b	Auszahlungen durchlaufende Gelder	9.787,15	0,00	0,00	0,00	0,00	0,00
	799300 Ungeklärte Zahlungseingänge	9.787,15	0,00	0,00	0,00	0,00	0,00
F41	Saldo der durchlaufenden Gelder	0,00	0,00	0,00	0,00	0,00	0,00
F42	Verwendung Finanzmittelüberschuss / Deckung Finanzmittelfehlbetrag	- 3.014,20	4.835,00	- 2.195,00	- 2.265,00	- 2.345,00	- 2.845,00
F43	Veränderung der liquiden Mittel (einschl. durchlaufende Gelder)	0,00	0,00	0,00	0,00	0,00	0,00

Ergebnis- und Finanzhaushalt Hausweiler

Hauptplan 2024

35 Hausweiler

Muster 6
(zu § 2 Abs. 1 GemHVO)

Produkt: 116200 Zahlungsabwicklung

Ifd. Nr.	Ergebnis- und Finanzhaushalt	Ergebnisse des Haushaltsvorvorjahres	Ansätze des Haushaltsvorjahres einschl. Nachträge	Ansätze des Haushaltsjahres	Planungsdaten des Haushaltsfolgejahres	Planungsdaten des zweiten Haushaltsfolgejahres	Planungsdaten des dritten Haushaltsfolgejahres
		2022	2023	2024	2025	2026	2027
F44	nachrichtlich: Ausgleich Finanzhaushalt (F23 - F36-F45)	0,00	0,00	- 693,32	- 693,32	- 693,32	- 693,32
F45	nachrichtlich: Mindest-Rückführungsbetrag gemäß Tilgungsplan	0,00	0,00	693,32	693,32	693,32	693,32
	800000 Entschuldung nach PEK-RP	0,00	0,00	693,32	693,32	693,32	693,32
F90	Kontrolle F34 F40 = 0,00	- 3.014,20	4.835,00	- 2.195,00	- 2.265,00	- 2.345,00	- 2.845,00

Ergebnis- und Finanzhaushalt Hausweiler

Hauptplan 2024

35 Hausweiler

Muster 6
(zu § 2 Abs. 1 GemHVO)

Produkt: 121200 Abstimmungen, Bürgerentscheide, Bürgerbegehren, Bürgermeisterwahl, Ortsbürgermeisterwahl, Volksabstimmungen u.ä.

Ifd. Nr.	Ergebnis- und Finanzhaushalt	Ergebnisse des Haushaltsvorjahres	Ansätze des Haushaltsvorjahres einschl. Nachträge	Ansätze des Haushaltsjahres	Planungsdaten des Haushaltsfolgejahres	Planungsdaten des zweiten Haushaltsfolgejahres	Planungsdaten des dritten Haushaltsfolgejahres
		2022	2023	2024	2025	2026	2027
E1	Steuern und ähnliche Abgaben	0,00	0,00	0,00	0,00	0,00	0,00
E2	Zuwendungen, allgemeine Umlagen und sonstige	0,00	0,00	0,00	0,00	0,00	0,00
E3	Erträge der sozialen Sicherung	0,00	0,00	0,00	0,00	0,00	0,00
E4	Öffentlich-rechtliche Leistungsentgelte	0,00	0,00	0,00	0,00	0,00	0,00
E5	Privatrechtliche Leistungsentgelte	0,00	0,00	0,00	0,00	0,00	0,00
E6	Kostenerstattungen und Kostenumlagen	0,00	0,00	0,00	0,00	0,00	0,00
E7	Sonstige laufende Erträge	0,00	0,00	0,00	0,00	0,00	0,00
E8	Summe der laufenden Erträge aus Verwaltungstätigkeit	0,00	0,00	0,00	0,00	0,00	0,00
E9	Personal- und Versorgungsaufwendungen	0,00	0,00	250,00	0,00	0,00	0,00
	501900 Sonstige (u.a. ehrenamtlich Tätige der Feuerwehr)	0,00	0,00	250,00	0,00	0,00	0,00
E10	Aufwendungen für Sach- und Dienstleistungen	0,00	0,00	0,00	0,00	0,00	0,00
E11	Abschreibungen	0,00	0,00	0,00	0,00	0,00	0,00
E12	Zuwendungen, Umlagen und sonstige Transferaufwendungen	0,00	0,00	0,00	0,00	0,00	0,00
E13	Aufwendungen der sozialen Sicherung	0,00	0,00	0,00	0,00	0,00	0,00
E14	Sonstige laufende Aufwendungen	0,00	0,00	50,00	0,00	0,00	0,00
	563900 Sonstiges	0,00	0,00	50,00	0,00	0,00	0,00
E15	Summe der laufenden Aufwendungen aus Verwaltungstätigkeit	0,00	0,00	300,00	0,00	0,00	0,00
E16	Laufendes Ergebnis aus Verwaltungstätigkeit	0,00	0,00	- 300,00	0,00	0,00	0,00
E17	Zinserträge und sonstige Finanzerträge	0,00	0,00	0,00	0,00	0,00	0,00
E18	Zinsaufwendungen und sonstige Finanzaufwendungen	0,00	0,00	0,00	0,00	0,00	0,00
E19	Saldo der Zins- und sonstigen Finanzerträge und -aufwendungen	0,00	0,00	0,00	0,00	0,00	0,00
E20	Ordentliches Ergebnis	0,00	0,00	- 300,00	0,00	0,00	0,00

Ergebnis- und Finanzhaushalt Hausweiler

Hauptplan 2024

35 Hausweiler

Muster 6
(zu § 2 Abs. 1 GemHVO)

Produkt: 121200 Abstimmungen, Bürgerentscheide, Bürgerbegehren, Bürgermeisterwahl, Ortsbürgermeisterwahl, Volksabstimmungen u.ä.

Ifd. Nr.	Ergebnis- und Finanzhaushalt	Ergebnisse des Haushaltsvorvorjahres	Ansätze des Haushaltsvorjahres einschl. Nachträge	Ansätze des Haushaltsjahres	Planungsdaten des Haushaltsfolgejahres	Planungsdaten des zweiten Haushaltsfolgejahres	Planungsdaten des dritten Haushaltsfolgejahres
		2022	2023	2024	2025	2026	2027
E21a	Außerordentliche Erträge	0,00	0,00	0,00	0,00	0,00	0,00
E21b	Außerordentliche Aufwendungen	0,00	0,00	0,00	0,00	0,00	0,00
E21	Außerordentliches Ergebnis	0,00	0,00	0,00	0,00	0,00	0,00
E22a	Erträge aus internen Leistungsbeziehungen	0,00	0,00	0,00	0,00	0,00	0,00
E22b	Aufwendungen aus internen Leistungsbeziehungen	0,00	0,00	0,00	0,00	0,00	0,00
E22	Saldo aus internen Leistungsbeziehungen	0,00	0,00	0,00	0,00	0,00	0,00
E23	Jahresergebnis (Jahresüberschuss / Jahresfehlbetrag)	0,00	0,00	- 300,00	0,00	0,00	0,00
F1	Steuern und ähnliche Abgaben	0,00	0,00	0,00	0,00	0,00	0,00
F2	Zuwendungen, allgemeine Umlagen und sonstige Transfereinzahlungen	0,00	0,00	0,00	0,00	0,00	0,00
F3	Einzahlungen der sozialen Sicherung	0,00	0,00	0,00	0,00	0,00	0,00
F4	Öffentlich-rechtliche Leistungsentgelte	0,00	0,00	0,00	0,00	0,00	0,00
F5	Privatrechtliche Leistungsentgelte	0,00	0,00	0,00	0,00	0,00	0,00
F6	Kostenerstattungen und Kostenumlagen	0,00	0,00	0,00	0,00	0,00	0,00
F7	Sonstige laufende Einzahlungen	0,00	0,00	0,00	0,00	0,00	0,00
F8	Summe der laufenden Einzahlungen aus Verwaltungstätigkeit	0,00	0,00	0,00	0,00	0,00	0,00
F9	Personal- und Versorgungsauszahlungen	0,00	0,00	250,00	0,00	0,00	0,00
	701900 Sonstige (u.a. ehrenamtlich Tätige der Feuerwehr)	0,00	0,00	250,00	0,00	0,00	0,00
F10	Auszahlungen für Sach- und Dienstleistungen	0,00	0,00	0,00	0,00	0,00	0,00
F11	nicht besetzt	0,00	0,00	0,00	0,00	0,00	0,00
F12	Zuwendungen, Umlagen und sonstige Transferauszahlungen	0,00	0,00	0,00	0,00	0,00	0,00
F13	Auszahlungen der sozialen Sicherung	0,00	0,00	0,00	0,00	0,00	0,00
F14	Sonstige laufende Auszahlungen	14,56	0,00	50,00	0,00	0,00	0,00

Ergebnis- und Finanzhaushalt Hausweiler

Hauptplan 2024

35 Hausweiler

Muster 6
(zu § 2 Abs. 1 GemHVO)

Produkt: 121200 Abstimmungen, Bürgerentscheide, Bürgerbegehren, Bürgermeisterwahl, Ortsbürgermeisterwahl, Volksabstimmungen u.ä.

Ifd. Nr.	Ergebnis- und Finanzhaushalt	Ergebnisse des Haushaltsvorjahres	Ansätze des Haushaltsvorjahres einschl. Nachträge	Ansätze des Haushaltsjahres	Planungsdaten des Haushaltsfolgejahres	Planungsdaten des zweiten Haushaltsfolgejahres	Planungsdaten des dritten Haushaltsfolgejahres
		2022	2023	2024	2025	2026	2027
	763900 Sonstige	14,56	0,00	50,00	0,00	0,00	0,00
F15	Summe der laufenden Auszahlungen aus Verwaltungstätigkeit	14,56	0,00	300,00	0,00	0,00	0,00
F16	Saldo der laufenden Ein- und Auszahlungen aus Verwaltungstätigkeit	- 14,56	0,00	- 300,00	0,00	0,00	0,00
F17	Zinseinzahlungen und sonstige Finanzeinzahlungen	0,00	0,00	0,00	0,00	0,00	0,00
F18	Zinsauszahlungen und sonstige Finanzauszahlungen	0,00	0,00	0,00	0,00	0,00	0,00
F19	Saldo der Zins- und sonstigen Finanzein- und -auszahlungen	0,00	0,00	0,00	0,00	0,00	0,00
F20	Saldo der ordentlichen Ein- und Auszahlungen	- 14,56	0,00	- 300,00	0,00	0,00	0,00
F21a	Außerordentliche Einzahlungen	0,00	0,00	0,00	0,00	0,00	0,00
F21b	Außerordentliche Auszahlungen	0,00	0,00	0,00	0,00	0,00	0,00
F21	Saldo der außerordentlichen Ein- und Auszahlungen	0,00	0,00	0,00	0,00	0,00	0,00
F22a	Einzahlungen aus internen Leistungsbeziehungen	0,00	0,00	0,00	0,00	0,00	0,00
F22b	Auszahlungen aus internen Leistungsbeziehungen	0,00	0,00	0,00	0,00	0,00	0,00
F22	Saldo der Ein- und Auszahlungen aus internen Leistungsbeziehungen	0,00	0,00	0,00	0,00	0,00	0,00
F23	Saldo der ordentlichen und außerordentlichen Ein- und Auszahlungen	- 14,56	0,00	- 300,00	0,00	0,00	0,00
F24	Einzahlungen aus Investitionszuwendungen	0,00	0,00	0,00	0,00	0,00	0,00
F25	Einzahlungen aus Beiträgen und ähnlichen Entgelten	0,00	0,00	0,00	0,00	0,00	0,00
F26	Sonstige Investitionseinzahlungen	0,00	0,00	0,00	0,00	0,00	0,00
F27	Summe der Einzahlungen aus Investitionstätigkeit	0,00	0,00	0,00	0,00	0,00	0,00
F28	Auszahlungen für immaterielle Vermögensgegenstände	0,00	0,00	0,00	0,00	0,00	0,00
F29	Auszahlungen für Sachanlagen	0,00	0,00	0,00	0,00	0,00	0,00
F30	Auszahlungen für Finanzanlagen	0,00	0,00	0,00	0,00	0,00	0,00
F31	Sonstige Investitionsauszahlungen	0,00	0,00	0,00	0,00	0,00	0,00

Ergebnis- und Finanzhaushalt Hausweiler

Hauptplan 2024

35 Hausweiler

Muster 6
(zu § 2 Abs. 1 GemHVO)

Produkt: 121200 Abstimmungen, Bürgerentscheide, Bürgerbegehren, Bürgermeisterwahl, Ortsbürgermeisterwahl, Volksabstimmungen u.ä.

Ifd. Nr.	Ergebnis- und Finanzhaushalt	Ergebnisse des Haushaltsvorjahres	Ansätze des Haushaltsvorjahres einschl. Nachträge	Ansätze des Haushaltsjahres	Planungsdaten des Haushaltsfolgejahres	Planungsdaten des zweiten Haushaltsfolgejahres	Planungsdaten des dritten Haushaltsfolgejahres
		2022	2023	2024	2025	2026	2027
F32	Summe der Auszahlungen aus Investitionstätigkeit	0,00	0,00	0,00	0,00	0,00	0,00
F33	Saldo der Ein- und Auszahlungen aus Investitionstätigkeit	0,00	0,00	0,00	0,00	0,00	0,00
F34	<u>Finanzmittelüberschuss /-fehlbetrag</u>	<u>- 14,56</u>	<u>0,00</u>	<u>- 300,00</u>	<u>0,00</u>	<u>0,00</u>	<u>0,00</u>
F35	Aufnahme von Investitionskrediten	0,00	0,00	0,00	0,00	0,00	0,00
F36	Tilgung von Investitionskrediten	0,00	0,00	0,00	0,00	0,00	0,00
F37	Saldo der Ein- und Auszahlungen aus Investitionskrediten	0,00	0,00	0,00	0,00	0,00	0,00
F38a	+ Einzahlungen Forderungen Einheitskasse	0,00	0,00	0,00	0,00	0,00	0,00
F38b	- Auszahlungen Forderungen Einheitskasse	0,00	0,00	0,00	0,00	0,00	0,00
F38c	+ Einzahlungen durchlaufende Gelder	0,00	0,00	0,00	0,00	0,00	0,00
F38d	- Auszahlungen durchlaufende Gelder	0,00	0,00	0,00	0,00	0,00	0,00
F38	Veränderung der Forderungen gegenüber der Verbandsgemeinde im Rahmen der Einheitskasse	0,00	0,00	0,00	0,00	0,00	0,00
F39a	Einzahlungen Verbindlichkeiten Einheitskasse	0,00	0,00	0,00	0,00	0,00	0,00
F39b	Auszahlungen Verbindlichkeiten Einheitskasse	0,00	0,00	0,00	0,00	0,00	0,00
F39	Veränderung der Verbindlichkeiten gegenüber der Verbandsgemeinde im Rahmen der Einheitskasse	0,00	0,00	0,00	0,00	0,00	0,00
F40	<u>Saldo der Ein- und Auszahlungen aus Finanzierungstätigkeit</u>	<u>0,00</u>	<u>0,00</u>	<u>0,00</u>	<u>0,00</u>	<u>0,00</u>	<u>0,00</u>
F41a	Einzahlungen durchlaufende Gelder	0,00	0,00	0,00	0,00	0,00	0,00
F41b	Auszahlungen durchlaufende Gelder	0,00	0,00	0,00	0,00	0,00	0,00
F41	Saldo der durchlaufenden Gelder	0,00	0,00	0,00	0,00	0,00	0,00
F42	<u>Verwendung Finanzmittelüberschuss / Deckung Finanzmittelfehlbetrag</u>	<u>0,00</u>	<u>0,00</u>	<u>0,00</u>	<u>0,00</u>	<u>0,00</u>	<u>0,00</u>
F43	Veränderung der liquiden Mittel (einschl. durchlaufende Gelder)	0,00	0,00	0,00	0,00	0,00	0,00
F44	nachrichtlich: Ausgleich Finanzhaushalt (F23 - F36-F45)	- 14,56	0,00	- 300,00	0,00	0,00	0,00

Ergebnis- und Finanzhaushalt Hausweiler

Hauptplan 2024

35 Hausweiler

Muster 6
(zu § 2 Abs. 1 GemHVO)

Produkt: 121200 Abstimmungen, Bürgerentscheide, Bürgerbegehren, Bürgermeisterwahl, Ortsbürgermeisterwahl, Volksabstimmungen u.ä.

Ifd. Nr.	Ergebnis- und Finanzhaushalt	Ergebnisse des Haushalts- vorvorjahres	Ansätze des Haushalts- vorjahres einschl. Nachträge	Ansätze des Haushalts- jahres	Planungsdaten des Haushalts- folgejahres	Planungsdaten des zweiten Haushalts- folgejahres	Planungsdaten des dritten Haushalts- folgejahres
		2022	2023	2024	2025	2026	2027
F45	nachrichtlich: Mindest-Rückführungsbetrag gemäß Tilgungsplan	0,00	0,00	0,00	0,00	0,00	0,00
F90	Kontrolle F34 F40 = 0,00	- 14,56	0,00	- 300,00	0,00	0,00	0,00

Ergebnis- und Finanzhaushalt Hausweiler

Hauptplan 2024

35 Hausweiler

Muster 6
(zu § 2 Abs. 1 GemHVO)

Produkt: 281000 Heimat- und sonstige Kulturpflege, Kirmes, Märkte

Ifd. Nr.	Ergebnis- und Finanzhaushalt	Ergebnisse des Haushaltsvorvorjahres	Ansätze des Haushaltsvorjahres einschl. Nachträge	Ansätze des Haushaltsjahres	Planungsdaten des Haushaltsfolgejahres	Planungsdaten des zweiten Haushaltsfolgejahres	Planungsdaten des dritten Haushaltsfolgejahres
		2022	2023	2024	2025	2026	2027
E1	Steuern und ähnliche Abgaben	0,00	0,00	0,00	0,00	0,00	0,00
E2	Zuwendungen, allgemeine Umlagen und sonstige	0,00	0,00	0,00	0,00	0,00	0,00
E3	Erträge der sozialen Sicherung	0,00	0,00	0,00	0,00	0,00	0,00
E4	Öffentlich-rechtliche Leistungsentgelte	0,00	0,00	0,00	0,00	0,00	0,00
E5	Privatrechtliche Leistungsentgelte	0,00	0,00	0,00	0,00	0,00	0,00
E6	Kostenerstattungen und Kostenumlagen	0,00	0,00	0,00	0,00	0,00	0,00
E7	Sonstige laufende Erträge	0,00	0,00	0,00	0,00	0,00	0,00
E8	Summe der laufenden Erträge aus Verwaltungstätigkeit	0,00	0,00	0,00	0,00	0,00	0,00
E9	Personal- und Versorgungsaufwendungen	0,00	0,00	0,00	0,00	0,00	0,00
E10	Aufwendungen für Sach- und Dienstleistungen	0,00	250,00	100,00	100,00	100,00	100,00
	524900 Sonstige Aufwendungen für Sachleistungen	0,00	250,00	100,00	100,00	100,00	100,00
E11	Abschreibungen	0,00	0,00	0,00	0,00	0,00	0,00
E12	Zuwendungen, Umlagen und sonstige Transferaufwendungen	0,00	0,00	0,00	0,00	0,00	0,00
E13	Aufwendungen der sozialen Sicherung	0,00	0,00	0,00	0,00	0,00	0,00
E14	Sonstige laufende Aufwendungen	100,00	100,00	100,00	100,00	100,00	100,00
	564200 Beiträge zu Wirtschaftsverbänden, Berufsvertretungen und Vereinen	100,00	100,00	100,00	100,00	100,00	100,00
E15	Summe der laufenden Aufwendungen aus Verwaltungstätigkeit	100,00	350,00	200,00	200,00	200,00	200,00
E16	Laufendes Ergebnis aus Verwaltungstätigkeit	- 100,00	- 350,00	- 200,00	- 200,00	- 200,00	- 200,00
E17	Zinserträge und sonstige Finanzerträge	0,00	0,00	0,00	0,00	0,00	0,00
E18	Zinsaufwendungen und sonstige Finanzaufwendungen	0,00	0,00	0,00	0,00	0,00	0,00
E19	Saldo der Zins- und sonstigen Finanzerträge und -aufwendungen	0,00	0,00	0,00	0,00	0,00	0,00
E20	Ordentliches Ergebnis	- 100,00	- 350,00	- 200,00	- 200,00	- 200,00	- 200,00

Ergebnis- und Finanzhaushalt Hausweiler

Hauptplan 2024

35 Hausweiler

Muster 6
(zu § 2 Abs. 1 GemHVO)

Produkt: 281000 Heimat- und sonstige Kulturpflege, Kirmes, Märkte

Ifd. Nr.	Ergebnis- und Finanzhaushalt	Ergebnisse des Haushaltsvorvorjahres	Ansätze des Haushaltsvorjahres einschl. Nachträge	Ansätze des Haushaltsjahres	Planungsdaten des Haushaltsfolgejahres	Planungsdaten des zweiten Haushaltsfolgejahres	Planungsdaten des dritten Haushaltsfolgejahres
		2022	2023	2024	2025	2026	2027
E21a	Außerordentliche Erträge	0,00	0,00	0,00	0,00	0,00	0,00
E21b	Außerordentliche Aufwendungen	0,00	0,00	0,00	0,00	0,00	0,00
E21	Außerordentliches Ergebnis	0,00	0,00	0,00	0,00	0,00	0,00
E22a	Erträge aus internen Leistungsbeziehungen	0,00	0,00	0,00	0,00	0,00	0,00
E22b	Aufwendungen aus internen Leistungsbeziehungen	0,00	0,00	0,00	0,00	0,00	0,00
E22	Saldo aus internen Leistungsbeziehungen	0,00	0,00	0,00	0,00	0,00	0,00
E23	Jahresergebnis (Jahresüberschuss / Jahresfehlbetrag)	- 100,00	- 350,00	- 200,00	- 200,00	- 200,00	- 200,00
F1	Steuern und ähnliche Abgaben	0,00	0,00	0,00	0,00	0,00	0,00
F2	Zuwendungen, allgemeine Umlagen und sonstige Transfereinzahlungen	0,00	0,00	0,00	0,00	0,00	0,00
F3	Einzahlungen der sozialen Sicherung	0,00	0,00	0,00	0,00	0,00	0,00
F4	Öffentlich-rechtliche Leistungsentgelte	0,00	0,00	0,00	0,00	0,00	0,00
F5	Privatrechtliche Leistungsentgelte	0,00	0,00	0,00	0,00	0,00	0,00
F6	Kostenerstattungen und Kostenumlagen	0,00	0,00	0,00	0,00	0,00	0,00
F7	Sonstige laufende Einzahlungen	0,00	0,00	0,00	0,00	0,00	0,00
F8	Summe der laufenden Einzahlungen aus Verwaltungstätigkeit	0,00	0,00	0,00	0,00	0,00	0,00
F9	Personal- und Versorgungsauszahlungen	0,00	0,00	0,00	0,00	0,00	0,00
F10	Auszahlungen für Sach- und Dienstleistungen	0,00	250,00	100,00	100,00	100,00	100,00
	724900 sonstige Auszahlungen für Sachleistungen	0,00	250,00	100,00	100,00	100,00	100,00
F11	nicht besetzt	0,00	0,00	0,00	0,00	0,00	0,00
F12	Zuwendungen, Umlagen und sonstige Transferauszahlungen	0,00	0,00	0,00	0,00	0,00	0,00
F13	Auszahlungen der sozialen Sicherung	0,00	0,00	0,00	0,00	0,00	0,00
F14	Sonstige laufende Auszahlungen	100,00	100,00	100,00	100,00	100,00	100,00

Ergebnis- und Finanzhaushalt Hausweiler

Hauptplan 2024

35 Hausweiler

Muster 6
(zu § 2 Abs. 1 GemHVO)

Produkt: 281000 Heimat- und sonstige Kulturpflege, Kirmes, Märkte

Ifd. Nr.	Ergebnis- und Finanzhaushalt	Ergebnisse des Haushaltsvorvorjahres	Ansätze des Haushaltsvorjahres einschl. Nachträge	Ansätze des Haushaltsjahres	Planungsdaten des Haushaltsfolgejahres	Planungsdaten des zweiten Haushaltsfolgejahres	Planungsdaten des dritten Haushaltsfolgejahres
		2022	2023	2024	2025	2026	2027
	764200 Beiträge zu Wirtschaftsverbänden, Berufsvertretungen und Vereinen	100,00	100,00	100,00	100,00	100,00	100,00
F15	Summe der laufenden Auszahlungen aus Verwaltungstätigkeit	100,00	350,00	200,00	200,00	200,00	200,00
F16	Saldo der laufenden Ein- und Auszahlungen aus Verwaltungstätigkeit	- 100,00	- 350,00	- 200,00	- 200,00	- 200,00	- 200,00
F17	Zinseinzahlungen und sonstige Finanzeinzahlungen	0,00	0,00	0,00	0,00	0,00	0,00
F18	Zinsauszahlungen und sonstige Finanzauszahlungen	0,00	0,00	0,00	0,00	0,00	0,00
F19	Saldo der Zins- und sonstigen Finanzein- und -auszahlungen	0,00	0,00	0,00	0,00	0,00	0,00
F20	Saldo der ordentlichen Ein- und Auszahlungen	- 100,00	- 350,00	- 200,00	- 200,00	- 200,00	- 200,00
F21a	Außerordentliche Einzahlungen	0,00	0,00	0,00	0,00	0,00	0,00
F21b	Außerordentliche Auszahlungen	0,00	0,00	0,00	0,00	0,00	0,00
F21	Saldo der außerordentlichen Ein- und Auszahlungen	0,00	0,00	0,00	0,00	0,00	0,00
F22a	Einzahlungen aus internen Leistungsbeziehungen	0,00	0,00	0,00	0,00	0,00	0,00
F22b	Auszahlungen aus internen Leistungsbeziehungen	0,00	0,00	0,00	0,00	0,00	0,00
F22	Saldo der Ein- und Auszahlungen aus internen Leistungsbeziehungen	0,00	0,00	0,00	0,00	0,00	0,00
F23	Saldo der ordentlichen und außerordentlichen Ein- und Auszahlungen	- 100,00	- 350,00	- 200,00	- 200,00	- 200,00	- 200,00
F24	Einzahlungen aus Investitionszuwendungen	0,00	0,00	0,00	0,00	0,00	0,00
F25	Einzahlungen aus Beiträgen und ähnlichen Entgelten	0,00	0,00	0,00	0,00	0,00	0,00
F26	Sonstige Investitionseinzahlungen	0,00	0,00	0,00	0,00	0,00	0,00
F27	Summe der Einzahlungen aus Investitionstätigkeit	0,00	0,00	0,00	0,00	0,00	0,00
F28	Auszahlungen für immaterielle Vermögensgegenstände	0,00	0,00	0,00	0,00	0,00	0,00
F29	Auszahlungen für Sachanlagen	0,00	0,00	0,00	0,00	0,00	0,00
F30	Auszahlungen für Finanzanlagen	0,00	0,00	0,00	0,00	0,00	0,00
F31	Sonstige Investitionsauszahlungen	0,00	0,00	0,00	0,00	0,00	0,00

Ergebnis- und Finanzhaushalt Hausweiler

Hauptplan 2024

35 Hausweiler

Muster 6
(zu § 2 Abs. 1 GemHVO)

Produkt: 281000 Heimat- und sonstige Kulturpflege, Kirmes, Märkte

Ifd. Nr.	Ergebnis- und Finanzhaushalt	Ergebnisse des Haushaltsvorjahres	Ansätze des Haushaltsvorjahres einschl. Nachträge	Ansätze des Haushaltsjahres	Planungsdaten des Haushaltsfolgejahres	Planungsdaten des zweiten Haushaltsfolgejahres	Planungsdaten des dritten Haushaltsfolgejahres
		2022	2023	2024	2025	2026	2027
F32	Summe der Auszahlungen aus Investitionstätigkeit	0,00	0,00	0,00	0,00	0,00	0,00
F33	Saldo der Ein- und Auszahlungen aus Investitionstätigkeit	0,00	0,00	0,00	0,00	0,00	0,00
F34	<u>Finanzmittelüberschuss /-fehlbetrag</u>	<u>- 100,00</u>	<u>- 350,00</u>	<u>- 200,00</u>	<u>- 200,00</u>	<u>- 200,00</u>	<u>- 200,00</u>
F35	Aufnahme von Investitionskrediten	0,00	0,00	0,00	0,00	0,00	0,00
F36	Tilgung von Investitionskrediten	0,00	0,00	0,00	0,00	0,00	0,00
F37	Saldo der Ein- und Auszahlungen aus Investitionskrediten	0,00	0,00	0,00	0,00	0,00	0,00
F38a	+ Einzahlungen Forderungen Einheitskasse	0,00	0,00	0,00	0,00	0,00	0,00
F38b	- Auszahlungen Forderungen Einheitskasse	0,00	0,00	0,00	0,00	0,00	0,00
F38c	+ Einzahlungen durchlaufende Gelder	0,00	0,00	0,00	0,00	0,00	0,00
F38d	- Auszahlungen durchlaufende Gelder	0,00	0,00	0,00	0,00	0,00	0,00
F38	Veränderung der Forderungen gegenüber der Verbandsgemeinde im Rahmen der Einheitskasse	0,00	0,00	0,00	0,00	0,00	0,00
F39a	Einzahlungen Verbindlichkeiten Einheitskasse	0,00	0,00	0,00	0,00	0,00	0,00
F39b	Auszahlungen Verbindlichkeiten Einheitskasse	0,00	0,00	0,00	0,00	0,00	0,00
F39	Veränderung der Verbindlichkeiten gegenüber der Verbandsgemeinde im Rahmen der Einheitskasse	0,00	0,00	0,00	0,00	0,00	0,00
F40	<u>Saldo der Ein- und Auszahlungen aus Finanzierungstätigkeit</u>	<u>0,00</u>	<u>0,00</u>	<u>0,00</u>	<u>0,00</u>	<u>0,00</u>	<u>0,00</u>
F41a	Einzahlungen durchlaufende Gelder	0,00	0,00	0,00	0,00	0,00	0,00
F41b	Auszahlungen durchlaufende Gelder	0,00	0,00	0,00	0,00	0,00	0,00
F41	Saldo der durchlaufenden Gelder	0,00	0,00	0,00	0,00	0,00	0,00
F42	<u>Verwendung Finanzmittelüberschuss / Deckung Finanzmittelfehlbetrag</u>	<u>0,00</u>	<u>0,00</u>	<u>0,00</u>	<u>0,00</u>	<u>0,00</u>	<u>0,00</u>
F43	Veränderung der liquiden Mittel (einschl. durchlaufende Gelder)	0,00	0,00	0,00	0,00	0,00	0,00
F44	nachrichtlich: Ausgleich Finanzhaushalt (F23 - F36-F45)	- 100,00	- 350,00	- 200,00	- 200,00	- 200,00	- 200,00

Ergebnis- und Finanzhaushalt Hausweiler

Hauptplan 2024

35 Hausweiler

Muster 6
(zu § 2 Abs. 1 GemHVO)

Produkt: 281000 Heimat- und sonstige Kulturpflege, Kirmes, Märkte

Ifd. Nr.	Ergebnis- und Finanzhaushalt	Ergebnisse des Haushalts- vorvorjahres	Ansätze des Haushalts- vorjahres einschl. Nachträge	Ansätze des Haushalts- jahres	Planungsdaten des Haushalts- folgejahres	Planungsdaten des zweiten Haushalts- folgejahres	Planungsdaten des dritten Haushalts- folgejahres
		2022	2023	2024	2025	2026	2027
F45	nachrichtlich: Mindest-Rückführungsbetrag gemäß Tilgungsplan	0,00	0,00	0,00	0,00	0,00	0,00
F90	Kontrolle F34 F40 = 0,00	- 100,00	- 350,00	- 200,00	- 200,00	- 200,00	- 200,00

Ergebnis- und Finanzhaushalt Hausweiler

Hauptplan 2024

35 Hausweiler

Muster 6
(zu § 2 Abs. 1 GemHVO)

Produkt: 365200 Kindertagesstätten, Kindergärten, Spiel- und Lernstuben

Ifd. Nr.	Ergebnis- und Finanzhaushalt	Ergebnisse des Haushaltsvorjahres	Ansätze des Haushaltsvorjahres einschl. Nachträge	Ansätze des Haushaltsjahres	Planungsdaten des Haushaltsfolgejahres	Planungsdaten des zweiten Haushaltsfolgejahres	Planungsdaten des dritten Haushaltsfolgejahres
		2022	2023	2024	2025	2026	2027
E1	Steuern und ähnliche Abgaben	0,00	0,00	0,00	0,00	0,00	0,00
E2	Zuwendungen, allgemeine Umlagen und sonstige	0,00	0,00	0,00	0,00	0,00	0,00
E3	Erträge der sozialen Sicherung	0,00	0,00	0,00	0,00	0,00	0,00
E4	Öffentlich-rechtliche Leistungsentgelte	0,00	0,00	0,00	0,00	0,00	0,00
E5	Privatrechtliche Leistungsentgelte	0,00	0,00	0,00	0,00	0,00	0,00
E6	Kostenerstattungen und Kostenumlagen	0,00	0,00	0,00	0,00	0,00	0,00
E7	Sonstige laufende Erträge	0,00	0,00	0,00	0,00	0,00	0,00
E8	Summe der laufenden Erträge aus Verwaltungstätigkeit	0,00	0,00	0,00	0,00	0,00	0,00
E9	Personal- und Versorgungsaufwendungen	0,00	0,00	0,00	0,00	0,00	0,00
E10	Aufwendungen für Sach- und Dienstleistungen	0,00	3.000,00	2.600,00	2.700,00	2.700,00	2.700,00
	525430 an den öffentlichen Bereich - an Gemeinden und Gemeindeverbände	0,00	3.000,00	2.600,00	2.700,00	2.700,00	2.700,00
E11	Abschreibungen	0,00	50,00	50,00	50,00	50,00	50,00
	532300 gezahlte Investitionszuschüsse als Nutzungsberechtigter	0,00	50,00	50,00	50,00	50,00	50,00
E12	Zuwendungen, Umlagen und sonstige Transferaufwendungen	0,00	0,00	0,00	0,00	0,00	0,00
E13	Aufwendungen der sozialen Sicherung	0,00	0,00	0,00	0,00	0,00	0,00
E14	Sonstige laufende Aufwendungen	0,00	0,00	0,00	0,00	0,00	0,00
E15	Summe der laufenden Aufwendungen aus Verwaltungstätigkeit	0,00	3.050,00	2.650,00	2.750,00	2.750,00	2.750,00
E16	Laufendes Ergebnis aus Verwaltungstätigkeit	0,00	- 3.050,00	- 2.650,00	- 2.750,00	- 2.750,00	- 2.750,00
E17	Zinserträge und sonstige Finanzerträge	0,00	0,00	0,00	0,00	0,00	0,00
E18	Zinsaufwendungen und sonstige Finanzaufwendungen	0,00	0,00	0,00	0,00	0,00	0,00
E19	Saldo der Zins- und sonstigen Finanzerträge und -aufwendungen	0,00	0,00	0,00	0,00	0,00	0,00
E20	Ordentliches Ergebnis	0,00	- 3.050,00	- 2.650,00	- 2.750,00	- 2.750,00	- 2.750,00

Ergebnis- und Finanzhaushalt Hausweiler

Hauptplan 2024

35 Hausweiler

Muster 6
(zu § 2 Abs. 1 GemHVO)

Produkt: 365200 Kindertagesstätten, Kindergärten, Spiel- und Lernstuben

Ifd. Nr.	Ergebnis- und Finanzhaushalt	Ergebnisse des Haushaltsvorvorjahres	Ansätze des Haushaltsvorjahres einschl. Nachträge	Ansätze des Haushaltsjahres	Planungsdaten des Haushaltsfolgejahres	Planungsdaten des zweiten Haushaltsfolgejahres	Planungsdaten des dritten Haushaltsfolgejahres
		2022	2023	2024	2025	2026	2027
E21a	Außerordentliche Erträge	0,00	0,00	0,00	0,00	0,00	0,00
E21b	Außerordentliche Aufwendungen	0,00	0,00	0,00	0,00	0,00	0,00
E21	Außerordentliches Ergebnis	0,00	0,00	0,00	0,00	0,00	0,00
E22a	Erträge aus internen Leistungsbeziehungen	0,00	0,00	0,00	0,00	0,00	0,00
E22b	Aufwendungen aus internen Leistungsbeziehungen	0,00	0,00	0,00	0,00	0,00	0,00
E22	Saldo aus internen Leistungsbeziehungen	0,00	0,00	0,00	0,00	0,00	0,00
E23	Jahresergebnis (Jahresüberschuss / Jahresfehlbetrag)	0,00	- 3.050,00	- 2.650,00	- 2.750,00	- 2.750,00	- 2.750,00
F1	Steuern und ähnliche Abgaben	0,00	0,00	0,00	0,00	0,00	0,00
F2	Zuwendungen, allgemeine Umlagen und sonstige Transfereinzahlungen	0,00	0,00	0,00	0,00	0,00	0,00
F3	Einzahlungen der sozialen Sicherung	0,00	0,00	0,00	0,00	0,00	0,00
F4	Öffentlich-rechtliche Leistungsentgelte	0,00	0,00	0,00	0,00	0,00	0,00
F5	Privatrechtliche Leistungsentgelte	0,00	0,00	0,00	0,00	0,00	0,00
F6	Kostenerstattungen und Kostenumlagen	0,00	0,00	0,00	0,00	0,00	0,00
F7	Sonstige laufende Einzahlungen	0,00	0,00	0,00	0,00	0,00	0,00
F8	Summe der laufenden Einzahlungen aus Verwaltungstätigkeit	0,00	0,00	0,00	0,00	0,00	0,00
F9	Personal- und Versorgungsauszahlungen	0,00	0,00	0,00	0,00	0,00	0,00
F10	Auszahlungen für Sach- und Dienstleistungen	2.130,14	3.000,00	2.600,00	2.700,00	2.700,00	2.700,00
	725430 an den öffentlichen Bereich - an die Gemeinden und Gemeindeverbände	2.130,14	3.000,00	2.600,00	2.700,00	2.700,00	2.700,00
F11	nicht besetzt	0,00	0,00	0,00	0,00	0,00	0,00
F12	Zuwendungen, Umlagen und sonstige Transferauszahlungen	0,00	0,00	0,00	0,00	0,00	0,00
F13	Auszahlungen der sozialen Sicherung	0,00	0,00	0,00	0,00	0,00	0,00
F14	Sonstige laufende Auszahlungen	0,00	0,00	0,00	0,00	0,00	0,00

Ergebnis- und Finanzhaushalt Hausweiler

Hauptplan 2024

35 Hausweiler

Muster 6
(zu § 2 Abs. 1 GemHVO)

Produkt: 365200 Kindertagesstätten, Kindergärten, Spiel- und Lernstuben

Ifd. Nr.	Ergebnis- und Finanzhaushalt	Ergebnisse des Haushaltsvorjahres	Ansätze des Haushaltsvorjahres einschl. Nachträge	Ansätze des Haushaltsjahres	Planungsdaten des Haushaltsfolgejahres	Planungsdaten des zweiten Haushaltsfolgejahres	Planungsdaten des dritten Haushaltsfolgejahres
		2022	2023	2024	2025	2026	2027
F15	Summe der laufenden Auszahlungen aus Verwaltungstätigkeit	2.130,14	3.000,00	2.600,00	2.700,00	2.700,00	2.700,00
F16	Saldo der laufenden Ein- und Auszahlungen aus Verwaltungstätigkeit	- 2.130,14	- 3.000,00	- 2.600,00	- 2.700,00	- 2.700,00	- 2.700,00
F17	Zinseinzahlungen und sonstige Finanzeinzahlungen	0,00	0,00	0,00	0,00	0,00	0,00
F18	Zinsauszahlungen und sonstige Finanzauszahlungen	0,00	0,00	0,00	0,00	0,00	0,00
F19	Saldo der Zins- und sonstigen Finanzein- und -auszahlungen	0,00	0,00	0,00	0,00	0,00	0,00
F20	Saldo der ordentlichen Ein- und Auszahlungen	- 2.130,14	- 3.000,00	- 2.600,00	- 2.700,00	- 2.700,00	- 2.700,00
F21a	Außerordentliche Einzahlungen	0,00	0,00	0,00	0,00	0,00	0,00
F21b	Außerordentliche Auszahlungen	0,00	0,00	0,00	0,00	0,00	0,00
F21	Saldo der außerordentlichen Ein- und Auszahlungen	0,00	0,00	0,00	0,00	0,00	0,00
F22a	Einzahlungen aus internen Leistungsbeziehungen	0,00	0,00	0,00	0,00	0,00	0,00
F22b	Auszahlungen aus internen Leistungsbeziehungen	0,00	0,00	0,00	0,00	0,00	0,00
F22	Saldo der Ein- und Auszahlungen aus internen Leistungsbeziehungen	0,00	0,00	0,00	0,00	0,00	0,00
F23	Saldo der ordentlichen und außerordentlichen Ein- und Auszahlungen	- 2.130,14	- 3.000,00	- 2.600,00	- 2.700,00	- 2.700,00	- 2.700,00
F24	Einzahlungen aus Investitionszuwendungen	0,00	0,00	0,00	0,00	0,00	0,00
F25	Einzahlungen aus Beiträgen und ähnlichen Entgelten	0,00	0,00	0,00	0,00	0,00	0,00
F26	Sonstige Investitionseinzahlungen	0,00	0,00	0,00	0,00	0,00	0,00
F27	Summe der Einzahlungen aus Investitionstätigkeit	0,00	0,00	0,00	0,00	0,00	0,00
F28	Auszahlungen für immaterielle Vermögensgegenstände	0,00	0,00	0,00	0,00	0,00	0,00
	784200 Auszahlungen für Investitionszuschüsse Nutzungsberechtigter	0,00	0,00	0,00	0,00	0,00	0,00
F29	Auszahlungen für Sachanlagen	0,00	0,00	3.000,00	0,00	0,00	0,00
	785920 Auszahlungen für Anlagen im Bau und für geleistete Anzahlungen - für den Erwerb von Gebäuden und Grundstückseinrichtungen	0,00	0,00	3.000,00	0,00	0,00	0,00
F30	Auszahlungen für Finanzanlagen	0,00	0,00	0,00	0,00	0,00	0,00

Ergebnis- und Finanzhaushalt Hausweiler

Hauptplan 2024

35 Hausweiler

Muster 6
(zu § 2 Abs. 1 GemHVO)

Produkt: 365200 Kindertagesstätten, Kindergärten, Spiel- und Lernstuben

Ifd. Nr.	Ergebnis- und Finanzhaushalt	Ergebnisse des Haushaltsvorvorjahres	Ansätze des Haushaltsvorjahres einschl. Nachträge	Ansätze des Haushaltsjahres	Planungsdaten des Haushaltsfolgejahres	Planungsdaten des zweiten Haushaltsfolgejahres	Planungsdaten des dritten Haushaltsfolgejahres
		2022	2023	2024	2025	2026	2027
F31	Sonstige Investitionsauszahlungen	0,00	0,00	0,00	0,00	0,00	0,00
F32	Summe der Auszahlungen aus Investitionstätigkeit	0,00	0,00	3.000,00	0,00	0,00	0,00
F33	Saldo der Ein- und Auszahlungen aus Investitionstätigkeit	0,00	0,00	- 3.000,00	0,00	0,00	0,00
F34	<u>Finanzmittelüberschuss /-fehlbetrag</u>	<u>- 2.130,14</u>	<u>- 3.000,00</u>	<u>- 5.600,00</u>	<u>- 2.700,00</u>	<u>- 2.700,00</u>	<u>- 2.700,00</u>
F35	Aufnahme von Investitionskrediten	0,00	0,00	0,00	0,00	0,00	0,00
F36	Tilgung von Investitionskrediten	0,00	0,00	0,00	0,00	0,00	0,00
F37	Saldo der Ein- und Auszahlungen aus Investitionskrediten	0,00	0,00	0,00	0,00	0,00	0,00
F38a	+ Einzahlungen Forderungen Einheitskasse	0,00	0,00	0,00	0,00	0,00	0,00
F38b	- Auszahlungen Forderungen Einheitskasse	0,00	0,00	0,00	0,00	0,00	0,00
F38c	+ Einzahlungen durchlaufende Gelder	0,00	0,00	0,00	0,00	0,00	0,00
F38d	- Auszahlungen durchlaufende Gelder	0,00	0,00	0,00	0,00	0,00	0,00
F38	Veränderung der Forderungen gegenüber der Verbandsgemeinde im Rahmen der Einheitskasse	0,00	0,00	0,00	0,00	0,00	0,00
F39a	Einzahlungen Verbindlichkeiten Einheitskasse	0,00	0,00	0,00	0,00	0,00	0,00
F39b	Auszahlungen Verbindlichkeiten Einheitskasse	0,00	0,00	0,00	0,00	0,00	0,00
F39	Veränderung der Verbindlichkeiten gegenüber der Verbandsgemeinde im Rahmen der Einheitskasse	0,00	0,00	0,00	0,00	0,00	0,00
F40	<u>Saldo der Ein- und Auszahlungen aus Finanzierungstätigkeit</u>	<u>0,00</u>	<u>0,00</u>	<u>0,00</u>	<u>0,00</u>	<u>0,00</u>	<u>0,00</u>
F41a	Einzahlungen durchlaufende Gelder	0,00	0,00	0,00	0,00	0,00	0,00
F41b	Auszahlungen durchlaufende Gelder	0,00	0,00	0,00	0,00	0,00	0,00
F41	Saldo der durchlaufenden Gelder	0,00	0,00	0,00	0,00	0,00	0,00
F42	<u>Verwendung Finanzmittelüberschuss / Deckung Finanzmittelfehlbetrag</u>	<u>0,00</u>	<u>0,00</u>	<u>0,00</u>	<u>0,00</u>	<u>0,00</u>	<u>0,00</u>
F43	Veränderung der liquiden Mittel (einschl. durchlaufende Gelder)	0,00	0,00	0,00	0,00	0,00	0,00

Ergebnis- und Finanzhaushalt Hausweiler

Hauptplan 2024

35 Hausweiler

Muster 6
(zu § 2 Abs. 1 GemHVO)

Produkt: 365200 Kindertagesstätten, Kindergärten, Spiel- und Lernstuben

Ifd. Nr.	Ergebnis- und Finanzhaushalt	Ergebnisse des Haushalts- vorvorjahres	Ansätze des Haushalts- vorjahres einschl. Nachträge	Ansätze des Haushalts- jahres	Planungsdaten des Haushalts- folgejahres	Planungsdaten des zweiten Haushalts- folgejahres	Planungsdaten des dritten Haushalts- folgejahres
		2022	2023	2024	2025	2026	2027
F44	nachrichtlich: Ausgleich Finanzhaushalt (F23 - F36-F45)	- 2.130,14	- 3.000,00	- 2.600,00	- 2.700,00	- 2.700,00	- 2.700,00
F45	nachrichtlich: Mindest-Rückführungsbetrag gemäß Tilgungsplan	0,00	0,00	0,00	0,00	0,00	0,00
F90	Kontrolle F34 F40 = 0,00	- 2.130,14	- 3.000,00	- 5.600,00	- 2.700,00	- 2.700,00	- 2.700,00

Ergebnis- und Finanzhaushalt Hausweiler

Hauptplan 2024

35 Hausweiler

Muster 6
(zu § 2 Abs. 1 GemHVO)

Produkt: 511000 Räumliche Planungs- und Entwicklungsmaßnahmen

Ifd. Nr.	Ergebnis- und Finanzhaushalt	Ergebnisse des Haushaltsvorjahres	Ansätze des Haushaltsvorjahres einschl. Nachträge	Ansätze des Haushaltsjahres	Planungsdaten des Haushaltsfolgejahres	Planungsdaten des zweiten Haushaltsfolgejahres	Planungsdaten des dritten Haushaltsfolgejahres
		2022	2023	2024	2025	2026	2027
E1	Steuern und ähnliche Abgaben	0,00	0,00	0,00	0,00	0,00	0,00
E2	Zuwendungen, allgemeine Umlagen und sonstige	0,00	0,00	0,00	0,00	0,00	0,00
E3	Erträge der sozialen Sicherung	0,00	0,00	0,00	0,00	0,00	0,00
E4	Öffentlich-rechtliche Leistungsentgelte	0,00	0,00	0,00	0,00	0,00	0,00
E5	Privatrechtliche Leistungsentgelte	0,00	0,00	0,00	0,00	0,00	0,00
E6	Kostenerstattungen und Kostenumlagen	0,00	0,00	0,00	0,00	0,00	0,00
E7	Sonstige laufende Erträge	0,00	0,00	0,00	0,00	0,00	0,00
E8	Summe der laufenden Erträge aus Verwaltungstätigkeit	0,00	0,00	0,00	0,00	0,00	0,00
E9	Personal- und Versorgungsaufwendungen	0,00	0,00	0,00	0,00	0,00	0,00
E10	Aufwendungen für Sach- und Dienstleistungen	0,00	0,00	0,00	0,00	0,00	0,00
E11	Abschreibungen	0,00	0,00	0,00	0,00	0,00	0,00
E12	Zuwendungen, Umlagen und sonstige Transferaufwendungen	0,00	0,00	0,00	0,00	0,00	0,00
E13	Aufwendungen der sozialen Sicherung	0,00	0,00	0,00	0,00	0,00	0,00
E14	Sonstige laufende Aufwendungen	0,00	0,00	0,00	0,00	0,00	0,00
	562590 Sachverständigen-, Gerichts- und ähnliche Aufwendungen - Sonstige	0,00	0,00	0,00	0,00	0,00	0,00
E15	Summe der laufenden Aufwendungen aus Verwaltungstätigkeit	0,00	0,00	0,00	0,00	0,00	0,00
E16	Laufendes Ergebnis aus Verwaltungstätigkeit	0,00	0,00	0,00	0,00	0,00	0,00
E17	Zinserträge und sonstige Finanzerträge	0,00	0,00	0,00	0,00	0,00	0,00
E18	Zinsaufwendungen und sonstige Finanzaufwendungen	0,00	0,00	0,00	0,00	0,00	0,00
E19	Saldo der Zins- und sonstigen Finanzerträge und -aufwendungen	0,00	0,00	0,00	0,00	0,00	0,00
E20	Ordentliches Ergebnis	0,00	0,00	0,00	0,00	0,00	0,00
E21a	Außerordentliche Erträge	0,00	0,00	0,00	0,00	0,00	0,00

Ergebnis- und Finanzhaushalt Hausweiler

Hauptplan 2024

35 Hausweiler

Muster 6
(zu § 2 Abs. 1 GemHVO)

Produkt: 511000 Räumliche Planungs- und Entwicklungsmaßnahmen

Ifd. Nr.	Ergebnis- und Finanzhaushalt	Ergebnisse des Haushaltsvorjahres	Ansätze des Haushaltsvorjahres einschl. Nachträge	Ansätze des Haushaltsjahres	Planungsdaten des Haushaltsfolgejahres	Planungsdaten des zweiten Haushaltsfolgejahres	Planungsdaten des dritten Haushaltsfolgejahres
		2022	2023	2024	2025	2026	2027
E21b	Außerordentliche Aufwendungen	0,00	0,00	0,00	0,00	0,00	0,00
E21	Außerordentliches Ergebnis	0,00	0,00	0,00	0,00	0,00	0,00
E22a	Erträge aus internen Leistungsbeziehungen	0,00	0,00	0,00	0,00	0,00	0,00
E22b	Aufwendungen aus internen Leistungsbeziehungen	0,00	0,00	0,00	0,00	0,00	0,00
E22	Saldo aus internen Leistungsbeziehungen	0,00	0,00	0,00	0,00	0,00	0,00
E23	Jahresergebnis (Jahresüberschuss / Jahresfehlbetrag)	0,00	0,00	0,00	0,00	0,00	0,00
F1	Steuern und ähnliche Abgaben	0,00	0,00	0,00	0,00	0,00	0,00
F2	Zuwendungen, allgemeine Umlagen und sonstige Transfereinzahlungen	0,00	0,00	0,00	0,00	0,00	0,00
F3	Einzahlungen der sozialen Sicherung	0,00	0,00	0,00	0,00	0,00	0,00
F4	Öffentlich-rechtliche Leistungsentgelte	0,00	0,00	0,00	0,00	0,00	0,00
F5	Privatrechtliche Leistungsentgelte	0,00	0,00	0,00	0,00	0,00	0,00
F6	Kostenerstattungen und Kostenumlagen	0,00	0,00	0,00	0,00	0,00	0,00
F7	Sonstige laufende Einzahlungen	0,00	0,00	0,00	0,00	0,00	0,00
F8	Summe der laufenden Einzahlungen aus Verwaltungstätigkeit	0,00	0,00	0,00	0,00	0,00	0,00
F9	Personal- und Versorgungsauszahlungen	0,00	0,00	0,00	0,00	0,00	0,00
F10	Auszahlungen für Sach- und Dienstleistungen	0,00	0,00	0,00	0,00	0,00	0,00
F11	nicht besetzt	0,00	0,00	0,00	0,00	0,00	0,00
F12	Zuwendungen, Umlagen und sonstige Transferauszahlungen	0,00	0,00	0,00	0,00	0,00	0,00
F13	Auszahlungen der sozialen Sicherung	0,00	0,00	0,00	0,00	0,00	0,00
F14	Sonstige laufende Auszahlungen	0,00	0,00	0,00	0,00	0,00	0,00
	762590 Sachverständigen-, Gerichts- und ähnliche Auszahlungen - Sonstige	0,00	0,00	0,00	0,00	0,00	0,00
F15	Summe der laufenden Auszahlungen aus Verwaltungstätigkeit	0,00	0,00	0,00	0,00	0,00	0,00

Ergebnis- und Finanzhaushalt Hausweiler

Hauptplan 2024

35 Hausweiler

Muster 6
(zu § 2 Abs. 1 GemHVO)

Produkt: 511000 Räumliche Planungs- und Entwicklungsmaßnahmen

Ifd. Nr.	Ergebnis- und Finanzhaushalt	Ergebnisse des Haushaltsvorjahres	Ansätze des Haushaltsvorjahres einschl. Nachträge	Ansätze des Haushaltsjahres	Planungsdaten des Haushaltsfolgejahres	Planungsdaten des zweiten Haushaltsfolgejahres	Planungsdaten des dritten Haushaltsfolgejahres
		2022	2023	2024	2025	2026	2027
F16	Saldo der laufenden Ein- und Auszahlungen aus Verwaltungstätigkeit	0,00	0,00	0,00	0,00	0,00	0,00
F17	Zinseinzahlungen und sonstige Finanzeinzahlungen	0,00	0,00	0,00	0,00	0,00	0,00
F18	Zinsauszahlungen und sonstige Finanzauszahlungen	0,00	0,00	0,00	0,00	0,00	0,00
F19	Saldo der Zins- und sonstigen Finanzein- und -auszahlungen	0,00	0,00	0,00	0,00	0,00	0,00
F20	Saldo der ordentlichen Ein- und Auszahlungen	0,00	0,00	0,00	0,00	0,00	0,00
F21a	Außerordentliche Einzahlungen	0,00	0,00	0,00	0,00	0,00	0,00
F21b	Außerordentliche Auszahlungen	0,00	0,00	0,00	0,00	0,00	0,00
F21	Saldo der außerordentlichen Ein- und Auszahlungen	0,00	0,00	0,00	0,00	0,00	0,00
F22a	Einzahlungen aus internen Leistungsbeziehungen	0,00	0,00	0,00	0,00	0,00	0,00
F22b	Auszahlungen aus internen Leistungsbeziehungen	0,00	0,00	0,00	0,00	0,00	0,00
F22	Saldo der Ein- und Auszahlungen aus internen Leistungsbeziehungen	0,00	0,00	0,00	0,00	0,00	0,00
F23	Saldo der ordentlichen und außerordentlichen Ein- und Auszahlungen	0,00	0,00	0,00	0,00	0,00	0,00
F24	Einzahlungen aus Investitionszuwendungen	0,00	0,00	0,00	0,00	0,00	0,00
F25	Einzahlungen aus Beiträgen und ähnlichen Entgelten	0,00	0,00	0,00	0,00	0,00	0,00
F26	Sonstige Investitionseinzahlungen	0,00	0,00	0,00	0,00	0,00	0,00
F27	Summe der Einzahlungen aus Investitionstätigkeit	0,00	0,00	0,00	0,00	0,00	0,00
F28	Auszahlungen für immaterielle Vermögensgegenstände	0,00	0,00	0,00	0,00	0,00	0,00
F29	Auszahlungen für Sachanlagen	0,00	0,00	0,00	0,00	0,00	0,00
F30	Auszahlungen für Finanzanlagen	0,00	0,00	0,00	0,00	0,00	0,00
F31	Sonstige Investitionsauszahlungen	0,00	0,00	0,00	0,00	0,00	0,00
F32	Summe der Auszahlungen aus Investitionstätigkeit	0,00	0,00	0,00	0,00	0,00	0,00
F33	Saldo der Ein- und Auszahlungen aus Investitionstätigkeit	0,00	0,00	0,00	0,00	0,00	0,00

Ergebnis- und Finanzhaushalt Hausweiler

Hauptplan 2024

35 Hausweiler

Muster 6
(zu § 2 Abs. 1 GemHVO)

Produkt: 511000 Räumliche Planungs- und Entwicklungsmaßnahmen

Ifd. Nr.	Ergebnis- und Finanzhaushalt	Ergebnisse des Haushaltsvorvorjahres	Ansätze des Haushaltsvorjahres einschl. Nachträge	Ansätze des Haushaltsjahres	Planungsdaten des Haushaltsfolgejahres	Planungsdaten des zweiten Haushaltsfolgejahres	Planungsdaten des dritten Haushaltsfolgejahres
		2022	2023	2024	2025	2026	2027
F34	Finanzmittelüberschuss /-fehlbetrag	0,00	0,00	0,00	0,00	0,00	0,00
F35	Aufnahme von Investitionskrediten	0,00	0,00	0,00	0,00	0,00	0,00
F36	Tilgung von Investitionskrediten	0,00	0,00	0,00	0,00	0,00	0,00
F37	Saldo der Ein- und Auszahlungen aus Investitionskrediten	0,00	0,00	0,00	0,00	0,00	0,00
F38a	+ Einzahlungen Forderungen Einheitskasse	0,00	0,00	0,00	0,00	0,00	0,00
F38b	- Auszahlungen Forderungen Einheitskasse	0,00	0,00	0,00	0,00	0,00	0,00
F38c	+ Einzahlungen durchlaufende Gelder	0,00	0,00	0,00	0,00	0,00	0,00
F38d	- Auszahlungen durchlaufende Gelder	0,00	0,00	0,00	0,00	0,00	0,00
F38	Veränderung der Forderungen gegenüber der Verbandsgemeinde im Rahmen der Einheitskasse	0,00	0,00	0,00	0,00	0,00	0,00
F39a	Einzahlungen Verbindlichkeiten Einheitskasse	0,00	0,00	0,00	0,00	0,00	0,00
F39b	Auszahlungen Verbindlichkeiten Einheitskasse	0,00	0,00	0,00	0,00	0,00	0,00
F39	Veränderung der Verbindlichkeiten gegenüber der Verbandsgemeinde im Rahmen der Einheitskasse	0,00	0,00	0,00	0,00	0,00	0,00
F40	Saldo der Ein- und Auszahlungen aus Finanzierungstätigkeit	0,00	0,00	0,00	0,00	0,00	0,00
F41a	Einzahlungen durchlaufende Gelder	0,00	0,00	0,00	0,00	0,00	0,00
F41b	Auszahlungen durchlaufende Gelder	0,00	0,00	0,00	0,00	0,00	0,00
F41	Saldo der durchlaufenden Gelder	0,00	0,00	0,00	0,00	0,00	0,00
F42	Verwendung Finanzmittelüberschuss / Deckung Finanzmittelfehlbetrag	0,00	0,00	0,00	0,00	0,00	0,00
F43	Veränderung der liquiden Mittel (einschl. durchlaufende Gelder)	0,00	0,00	0,00	0,00	0,00	0,00
F44	nachrichtlich: Ausgleich Finanzhaushalt (F23 - F36-F45)	0,00	0,00	0,00	0,00	0,00	0,00
F45	nachrichtlich: Mindest-Rückführungsbetrag gemäß Tilgungsplan	0,00	0,00	0,00	0,00	0,00	0,00
F90	Kontrolle F34 F40 = 0,00	0,00	0,00	0,00	0,00	0,00	0,00

Ergebnis- und Finanzhaushalt Hausweiler

Hauptplan 2024

35 Hausweiler

Muster 6
(zu § 2 Abs. 1 GemHVO)

Produkt: 523000 Denkmalschutz und Denkmalpflege

Ifd. Nr.	Ergebnis- und Finanzhaushalt	Ergebnisse des Haushaltsvorjahres	Ansätze des Haushaltsvorjahres einschl. Nachträge	Ansätze des Haushaltsjahres	Planungsdaten des Haushaltsfolgejahres	Planungsdaten des zweiten Haushaltsfolgejahres	Planungsdaten des dritten Haushaltsfolgejahres
		2022	2023	2024	2025	2026	2027
E1	Steuern und ähnliche Abgaben	0,00	0,00	0,00	0,00	0,00	0,00
E2	Zuwendungen, allgemeine Umlagen und sonstige	0,00	100,00	100,00	100,00	100,00	100,00
	415100 Sonderposten aus Zuwendungen	0,00	100,00	100,00	100,00	100,00	100,00
E3	Erträge der sozialen Sicherung	0,00	0,00	0,00	0,00	0,00	0,00
E4	Öffentlich-rechtliche Leistungsentgelte	0,00	50,00	50,00	50,00	50,00	50,00
	437100 Erträge aus der Auflösung von Sonderposten für Beiträge und ähnliche Entgelte - Auflösung von Sonderposten aus Beiträgen nach BauGB und KAG	0,00	50,00	50,00	50,00	50,00	50,00
E5	Privatrechtliche Leistungsentgelte	0,00	0,00	0,00	0,00	0,00	0,00
E6	Kostenerstattungen und Kostenumlagen	0,00	0,00	0,00	0,00	0,00	0,00
E7	Sonstige laufende Erträge	0,00	0,00	0,00	0,00	0,00	0,00
E8	Summe der laufenden Erträge aus Verwaltungstätigkeit	0,00	150,00	150,00	150,00	150,00	150,00
E9	Personal- und Versorgungsaufwendungen	175,88	50,00	200,00	200,00	200,00	200,00
	502210 Arbeitnehmer - Vergütungen	132,54	50,00	150,00	150,00	150,00	150,00
	502220 Arbeitnehmer - Leistungszulagen	2,48	0,00	0,00	0,00	0,00	0,00
	503200 Arbeitnehmer - ZVK	0,00	0,00	0,00	0,00	0,00	0,00
	504200 Arbeitnehmer - SV	38,15	0,00	50,00	50,00	50,00	50,00
	509000 Pauschalierte Lohnsteuer	2,71	0,00	0,00	0,00	0,00	0,00
E10	Aufwendungen für Sach- und Dienstleistungen	0,00	0,00	0,00	0,00	0,00	0,00
E11	Abschreibungen	0,00	150,00	150,00	150,00	150,00	150,00
	534900 mit sonstigen Gebäuden	0,00	150,00	150,00	150,00	150,00	150,00
E12	Zuwendungen, Umlagen und sonstige Transferaufwendungen	0,00	0,00	0,00	0,00	0,00	0,00
E13	Aufwendungen der sozialen Sicherung	0,00	0,00	0,00	0,00	0,00	0,00
E14	Sonstige laufende Aufwendungen	0,00	0,00	0,00	0,00	0,00	0,00
E15	Summe der laufenden Aufwendungen aus Verwaltungstätigkeit	175,88	200,00	350,00	350,00	350,00	350,00

Ergebnis- und Finanzhaushalt Hausweiler

Hauptplan 2024

35 Hausweiler

Muster 6
(zu § 2 Abs. 1 GemHVO)

Produkt: 523000 Denkmalschutz und Denkmalpflege

Ifd. Nr.	Ergebnis- und Finanzhaushalt	Ergebnisse des Haushaltsvorvorjahres	Ansätze des Haushaltsvorjahres einschl. Nachträge	Ansätze des Haushaltsjahres	Planungsdaten des Haushaltsfolgejahres	Planungsdaten des zweiten Haushaltsfolgejahres	Planungsdaten des dritten Haushaltsfolgejahres
		2022	2023	2024	2025	2026	2027
E16	Laufendes Ergebnis aus Verwaltungstätigkeit	- 175,88	- 50,00	- 200,00	- 200,00	- 200,00	- 200,00
E17	Zinserträge und sonstige Finanzerträge	0,00	0,00	0,00	0,00	0,00	0,00
E18	Zinsaufwendungen und sonstige Finanzaufwendungen	0,00	0,00	0,00	0,00	0,00	0,00
E19	Saldo der Zins- und sonstigen Finanzerträge und -aufwendungen	0,00	0,00	0,00	0,00	0,00	0,00
E20	Ordentliches Ergebnis	- 175,88	- 50,00	- 200,00	- 200,00	- 200,00	- 200,00
E21a	Außerordentliche Erträge	0,00	0,00	0,00	0,00	0,00	0,00
E21b	Außerordentliche Aufwendungen	0,00	0,00	0,00	0,00	0,00	0,00
E21	Außerordentliches Ergebnis	0,00	0,00	0,00	0,00	0,00	0,00
E22a	Erträge aus internen Leistungsbeziehungen	0,00	0,00	0,00	0,00	0,00	0,00
E22b	Aufwendungen aus internen Leistungsbeziehungen	0,00	0,00	0,00	0,00	0,00	0,00
E22	Saldo aus internen Leistungsbeziehungen	0,00	0,00	0,00	0,00	0,00	0,00
<u>E23</u>	<u>Jahresergebnis (Jahresüberschuss / Jahresfehlbetrag)</u>	<u>- 175,88</u>	<u>- 50,00</u>	<u>- 200,00</u>	<u>- 200,00</u>	<u>- 200,00</u>	<u>- 200,00</u>
F1	Steuern und ähnliche Abgaben	0,00	0,00	0,00	0,00	0,00	0,00
F2	Zuwendungen, allgemeine Umlagen und sonstige Transfereinzahlungen	0,00	0,00	0,00	0,00	0,00	0,00
F3	Einzahlungen der sozialen Sicherung	0,00	0,00	0,00	0,00	0,00	0,00
F4	Öffentlich-rechtliche Leistungsentgelte	0,00	0,00	0,00	0,00	0,00	0,00
F5	Privatrechtliche Leistungsentgelte	0,00	0,00	0,00	0,00	0,00	0,00
F6	Kostenerstattungen und Kostenumlagen	0,00	0,00	0,00	0,00	0,00	0,00
F7	Sonstige laufende Einzahlungen	0,00	0,00	0,00	0,00	0,00	0,00
F8	Summe der laufenden Einzahlungen aus Verwaltungstätigkeit	0,00	0,00	0,00	0,00	0,00	0,00
F9	Personal- und Versorgungsauszahlungen	70,26	50,00	200,00	200,00	200,00	200,00
	702210 Arbeitnehmer - Vergütungen	52,96	50,00	150,00	150,00	150,00	150,00

Ergebnis- und Finanzhaushalt Hausweiler

Hauptplan 2024

35 Hausweiler

Muster 6
(zu § 2 Abs. 1 GemHVO)

Produkt: 523000 Denkmalschutz und Denkmalpflege

Ifd. Nr.	Ergebnis- und Finanzhaushalt	Ergebnisse des Haushaltsvorjahres	Ansätze des Haushaltsvorjahres einschl. Nachträge	Ansätze des Haushaltsjahres	Planungsdaten des Haushaltsfolgejahres	Planungsdaten des zweiten Haushaltsfolgejahres	Planungsdaten des dritten Haushaltsfolgejahres
		2022	2023	2024	2025	2026	2027
	702220 Arbeitnehmer - Leistungszulagen	0,99	0,00	0,00	0,00	0,00	0,00
	704200 Arbeitnehmer	15,26	0,00	50,00	50,00	50,00	50,00
	709000 Pauschalierte Lohnsteuer	1,05	0,00	0,00	0,00	0,00	0,00
F10	Auszahlungen für Sach- und Dienstleistungen	0,00	0,00	0,00	0,00	0,00	0,00
F11	nicht besetzt	0,00	0,00	0,00	0,00	0,00	0,00
F12	Zuwendungen, Umlagen und sonstige Transferauszahlungen	0,00	0,00	0,00	0,00	0,00	0,00
F13	Auszahlungen der sozialen Sicherung	0,00	0,00	0,00	0,00	0,00	0,00
F14	Sonstige laufende Auszahlungen	0,00	0,00	0,00	0,00	0,00	0,00
F15	Summe der laufenden Auszahlungen aus Verwaltungstätigkeit	70,26	50,00	200,00	200,00	200,00	200,00
F16	Saldo der laufenden Ein- und Auszahlungen aus Verwaltungstätigkeit	- 70,26	- 50,00	- 200,00	- 200,00	- 200,00	- 200,00
F17	Zinseinzahlungen und sonstige Finanzeinzahlungen	0,00	0,00	0,00	0,00	0,00	0,00
F18	Zinsauszahlungen und sonstige Finanzauszahlungen	0,00	0,00	0,00	0,00	0,00	0,00
F19	Saldo der Zins- und sonstigen Finanzein- und -auszahlungen	0,00	0,00	0,00	0,00	0,00	0,00
F20	Saldo der ordentlichen Ein- und Auszahlungen	- 70,26	- 50,00	- 200,00	- 200,00	- 200,00	- 200,00
F21a	Außerordentliche Einzahlungen	0,00	0,00	0,00	0,00	0,00	0,00
F21b	Außerordentliche Auszahlungen	0,00	0,00	0,00	0,00	0,00	0,00
F21	Saldo der außerordentlichen Ein- und Auszahlungen	0,00	0,00	0,00	0,00	0,00	0,00
F22a	Einzahlungen aus internen Leistungsbeziehungen	0,00	0,00	0,00	0,00	0,00	0,00
F22b	Auszahlungen aus internen Leistungsbeziehungen	0,00	0,00	0,00	0,00	0,00	0,00
F22	Saldo der Ein- und Auszahlungen aus internen Leistungsbeziehungen	0,00	0,00	0,00	0,00	0,00	0,00
F23	Saldo der ordentlichen und außerordentlichen Ein- und Auszahlungen	- 70,26	- 50,00	- 200,00	- 200,00	- 200,00	- 200,00
F24	Einzahlungen aus Investitionszuwendungen	0,00	0,00	0,00	0,00	0,00	0,00
F25	Einzahlungen aus Beiträgen und ähnlichen Entgelten	0,00	0,00	0,00	0,00	0,00	0,00

Ergebnis- und Finanzhaushalt Hausweiler

Hauptplan 2024

35 Hausweiler

Muster 6
(zu § 2 Abs. 1 GemHVO)

Produkt: 523000 Denkmalschutz und Denkmalpflege

Ifd. Nr.	Ergebnis- und Finanzhaushalt	Ergebnisse des Haushaltsvorvorjahres	Ansätze des Haushaltsvorjahres einschl. Nachträge	Ansätze des Haushaltsjahres	Planungsdaten des Haushaltsfolgejahres	Planungsdaten des zweiten Haushaltsfolgejahres	Planungsdaten des dritten Haushaltsfolgejahres
		2022	2023	2024	2025	2026	2027
F26	Sonstige Investitionseinzahlungen	0,00	0,00	0,00	0,00	0,00	0,00
F27	Summe der Einzahlungen aus Investitionstätigkeit	0,00	0,00	0,00	0,00	0,00	0,00
F28	Auszahlungen für immaterielle Vermögensgegenstände	0,00	0,00	0,00	0,00	0,00	0,00
F29	Auszahlungen für Sachanlagen	0,00	0,00	0,00	0,00	0,00	0,00
F30	Auszahlungen für Finanzanlagen	0,00	0,00	0,00	0,00	0,00	0,00
F31	Sonstige Investitionsauszahlungen	0,00	0,00	0,00	0,00	0,00	0,00
F32	Summe der Auszahlungen aus Investitionstätigkeit	0,00	0,00	0,00	0,00	0,00	0,00
F33	Saldo der Ein- und Auszahlungen aus Investitionstätigkeit	0,00	0,00	0,00	0,00	0,00	0,00
F34	Finanzmittelüberschuss /-fehlbetrag	- 70,26	- 50,00	- 200,00	- 200,00	- 200,00	- 200,00
F35	Aufnahme von Investitionskrediten	0,00	0,00	0,00	0,00	0,00	0,00
F36	Tilgung von Investitionskrediten	0,00	0,00	0,00	0,00	0,00	0,00
F37	Saldo der Ein- und Auszahlungen aus Investitionskrediten	0,00	0,00	0,00	0,00	0,00	0,00
F38a	+ Einzahlungen Forderungen Einheitskasse	0,00	0,00	0,00	0,00	0,00	0,00
F38b	- Auszahlungen Forderungen Einheitskasse	0,00	0,00	0,00	0,00	0,00	0,00
F38c	+ Einzahlungen durchlaufende Gelder	0,00	0,00	0,00	0,00	0,00	0,00
F38d	- Auszahlungen durchlaufende Gelder	0,00	0,00	0,00	0,00	0,00	0,00
F38	Veränderung der Forderungen gegenüber der Verbandsgemeinde im Rahmen der Einheitskasse	0,00	0,00	0,00	0,00	0,00	0,00
F39a	Einzahlungen Verbindlichkeiten Einheitskasse	0,00	0,00	0,00	0,00	0,00	0,00
F39b	Auszahlungen Verbindlichkeiten Einheitskasse	0,00	0,00	0,00	0,00	0,00	0,00
F39	Veränderung der Verbindlichkeiten gegenüber der Verbandsgemeinde im Rahmen der Einheitskasse	0,00	0,00	0,00	0,00	0,00	0,00
F40	Saldo der Ein- und Auszahlungen aus Finanzierungstätigkeit	0,00	0,00	0,00	0,00	0,00	0,00

Ergebnis- und Finanzhaushalt Hausweiler

Hauptplan 2024

35 Hausweiler

Muster 6
(zu § 2 Abs. 1 GemHVO)

Produkt: 523000 Denkmalschutz und Denkmalpflege

Ifd. Nr.	Ergebnis- und Finanzhaushalt	Ergebnisse des Haushaltsvorvorjahres	Ansätze des Haushaltsvorjahres einschl. Nachträge	Ansätze des Haushaltsjahres	Planungsdaten des Haushaltsfolgejahres	Planungsdaten des zweiten Haushaltsfolgejahres	Planungsdaten des dritten Haushaltsfolgejahres
		2022	2023	2024	2025	2026	2027
F41a	Einzahlungen durchlaufende Gelder	0,00	0,00	0,00	0,00	0,00	0,00
F41b	Auszahlungen durchlaufende Gelder	0,00	0,00	0,00	0,00	0,00	0,00
F41	Saldo der durchlaufenden Gelder	0,00	0,00	0,00	0,00	0,00	0,00
F42	<u>Verwendung Finanzmittelüberschuss / Deckung Finanzmittelfehlbetrag</u>	<u>0,00</u>	<u>0,00</u>	<u>0,00</u>	<u>0,00</u>	<u>0,00</u>	<u>0,00</u>
F43	Veränderung der liquiden Mittel (einschl. durchlaufende Gelder)	0,00	0,00	0,00	0,00	0,00	0,00
F44	nachrichtlich: Ausgleich Finanzhaushalt (F23 - F36-F45)	- 70,26	- 50,00	- 200,00	- 200,00	- 200,00	- 200,00
F45	nachrichtlich: Mindest-Rückführungsbetrag gemäß Tilgungsplan	0,00	0,00	0,00	0,00	0,00	0,00
F90	Kontrolle F34 F40 = 0,00	- 70,26	- 50,00	- 200,00	- 200,00	- 200,00	- 200,00

Ergebnis- und Finanzhaushalt Hausweiler

Hauptplan 2024

35 Hausweiler

Muster 6
(zu § 2 Abs. 1 GemHVO)

Produkt: 531000 Errichtung und Betrieb von Photovoltaikanlagen

Ifd. Nr.	Ergebnis- und Finanzhaushalt	Ergebnisse des Haushaltsvorvorjahres	Ansätze des Haushaltsvorjahres einschl. Nachträge	Ansätze des Haushaltsjahres	Planungsdaten des Haushaltsfolgejahres	Planungsdaten des zweiten Haushaltsfolgejahres	Planungsdaten des dritten Haushaltsfolgejahres
		2022	2023	2024	2025	2026	2027
E1	Steuern und ähnliche Abgaben	0,00	0,00	0,00	0,00	0,00	0,00
E2	Zuwendungen, allgemeine Umlagen und sonstige	0,00	0,00	0,00	0,00	0,00	0,00
E3	Erträge der sozialen Sicherung	0,00	0,00	0,00	0,00	0,00	0,00
E4	Öffentlich-rechtliche Leistungsentgelte	0,00	0,00	0,00	0,00	0,00	0,00
E5	Privatrechtliche Leistungsentgelte	5.126,76	5.000,00	5.000,00	5.000,00	5.000,00	5.000,00
	441800 Privatrechtliche Leistungsentgelte - Verkauf von Strom aus Fotovoltaik oder Wasserkraft	5.126,76	5.000,00	5.000,00	5.000,00	5.000,00	5.000,00
E6	Kostenerstattungen und Kostenumlagen	0,00	0,00	0,00	0,00	0,00	0,00
E7	Sonstige laufende Erträge	0,00	0,00	0,00	0,00	0,00	0,00
E8	Summe der laufenden Erträge aus Verwaltungstätigkeit	5.126,76	5.000,00	5.000,00	5.000,00	5.000,00	5.000,00
E9	Personal- und Versorgungsaufwendungen	0,00	0,00	0,00	0,00	0,00	0,00
E10	Aufwendungen für Sach- und Dienstleistungen	0,00	0,00	0,00	0,00	0,00	0,00
E11	Abschreibungen	0,00	2.300,00	1.200,00	0,00	0,00	0,00
	538200 Maschinen und technische Anlagen	0,00	2.300,00	1.200,00	0,00	0,00	0,00
E12	Zuwendungen, Umlagen und sonstige Transferaufwendungen	0,00	0,00	0,00	0,00	0,00	0,00
E13	Aufwendungen der sozialen Sicherung	0,00	0,00	0,00	0,00	0,00	0,00
E14	Sonstige laufende Aufwendungen	56,60	60,00	60,00	60,00	60,00	60,00
	564190 Versicherungsbeiträge - Sonstige Versicherungen	56,60	60,00	60,00	60,00	60,00	60,00
E15	Summe der laufenden Aufwendungen aus Verwaltungstätigkeit	56,60	2.360,00	1.260,00	60,00	60,00	60,00
E16	Laufendes Ergebnis aus Verwaltungstätigkeit	5.070,16	2.640,00	3.740,00	4.940,00	4.940,00	4.940,00
E17	Zinserträge und sonstige Finanzerträge	0,00	0,00	0,00	0,00	0,00	0,00
E18	Zinsaufwendungen und sonstige Finanzaufwendungen	0,00	0,00	0,00	0,00	0,00	0,00
E19	Saldo der Zins- und sonstigen Finanzerträge und -aufwendungen	0,00	0,00	0,00	0,00	0,00	0,00

Ergebnis- und Finanzhaushalt Hausweiler

Hauptplan 2024

35 Hausweiler

Muster 6
(zu § 2 Abs. 1 GemHVO)

Produkt: 531000 Errichtung und Betrieb von Photovoltaikanlagen

Ifd. Nr.	Ergebnis- und Finanzhaushalt	Ergebnisse des Haushaltsvorjahres	Ansätze des Haushaltsvorjahres einschl. Nachträge	Ansätze des Haushaltsjahres	Planungsdaten des Haushaltsfolgejahres	Planungsdaten des zweiten Haushaltsfolgejahres	Planungsdaten des dritten Haushaltsfolgejahres
		2022	2023	2024	2025	2026	2027
E20	Ordentliches Ergebnis	5.070,16	2.640,00	3.740,00	4.940,00	4.940,00	4.940,00
E21a	Außerordentliche Erträge	0,00	0,00	0,00	0,00	0,00	0,00
E21b	Außerordentliche Aufwendungen	0,00	0,00	0,00	0,00	0,00	0,00
E21	Außerordentliches Ergebnis	0,00	0,00	0,00	0,00	0,00	0,00
E22a	Erträge aus internen Leistungsbeziehungen	0,00	0,00	0,00	0,00	0,00	0,00
E22b	Aufwendungen aus internen Leistungsbeziehungen	0,00	0,00	0,00	0,00	0,00	0,00
E22	Saldo aus internen Leistungsbeziehungen	0,00	0,00	0,00	0,00	0,00	0,00
E23	Jahresergebnis (Jahresüberschuss / Jahresfehlbetrag)	5.070,16	2.640,00	3.740,00	4.940,00	4.940,00	4.940,00
F1	Steuern und ähnliche Abgaben	0,00	0,00	0,00	0,00	0,00	0,00
F2	Zuwendungen, allgemeine Umlagen und sonstige Transfereinzahlungen	0,00	0,00	0,00	0,00	0,00	0,00
F3	Einzahlungen der sozialen Sicherung	0,00	0,00	0,00	0,00	0,00	0,00
F4	Öffentlich-rechtliche Leistungsentgelte	0,00	0,00	0,00	0,00	0,00	0,00
F5	Privatrechtliche Leistungsentgelte	4.238,74	5.000,00	5.000,00	5.000,00	5.000,00	5.000,00
	641800 Verkauf von Strom aus Fotovoltaik oder Wasserkraft	4.238,74	5.000,00	5.000,00	5.000,00	5.000,00	5.000,00
F6	Kostenerstattungen und Kostenumlagen	0,00	0,00	0,00	0,00	0,00	0,00
F7	Sonstige laufende Einzahlungen	0,00	0,00	0,00	0,00	0,00	0,00
F8	Summe der laufenden Einzahlungen aus Verwaltungstätigkeit	4.238,74	5.000,00	5.000,00	5.000,00	5.000,00	5.000,00
F9	Personal- und Versorgungsauszahlungen	0,00	0,00	0,00	0,00	0,00	0,00
F10	Auszahlungen für Sach- und Dienstleistungen	0,00	0,00	0,00	0,00	0,00	0,00
F11	nicht besetzt	0,00	0,00	0,00	0,00	0,00	0,00
F12	Zuwendungen, Umlagen und sonstige Transferauszahlungen	0,00	0,00	0,00	0,00	0,00	0,00
F13	Auszahlungen der sozialen Sicherung	0,00	0,00	0,00	0,00	0,00	0,00

Ergebnis- und Finanzhaushalt Hausweiler

Hauptplan 2024

35 Hausweiler

Muster 6
(zu § 2 Abs. 1 GemHVO)

Produkt: 531000 Errichtung und Betrieb von Photovoltaikanlagen

Ifd. Nr.	Ergebnis- und Finanzhaushalt	Ergebnisse des Haushaltsvorvorjahres	Ansätze des Haushaltsvorjahres einschl. Nachträge	Ansätze des Haushaltsjahres	Planungsdaten des Haushaltsfolgejahres	Planungsdaten des zweiten Haushaltsfolgejahres	Planungsdaten des dritten Haushaltsfolgejahres
		2022	2023	2024	2025	2026	2027
F14	Sonstige laufende Auszahlungen	56,60	60,00	60,00	60,00	60,00	60,00
	764190 Versicherungsbeiträge - Sonstige Versicherungen	56,60	60,00	60,00	60,00	60,00	60,00
F15	Summe der laufenden Auszahlungen aus Verwaltungstätigkeit	56,60	60,00	60,00	60,00	60,00	60,00
F16	Saldo der laufenden Ein- und Auszahlungen aus Verwaltungstätigkeit	4.182,14	4.940,00	4.940,00	4.940,00	4.940,00	4.940,00
F17	Zinseinzahlungen und sonstige Finanzeinzahlungen	0,00	0,00	0,00	0,00	0,00	0,00
F18	Zinsauszahlungen und sonstige Finanzauszahlungen	0,00	0,00	0,00	0,00	0,00	0,00
F19	Saldo der Zins- und sonstigen Finanzein- und -auszahlungen	0,00	0,00	0,00	0,00	0,00	0,00
F20	Saldo der ordentlichen Ein- und Auszahlungen	4.182,14	4.940,00	4.940,00	4.940,00	4.940,00	4.940,00
F21a	Außerordentliche Einzahlungen	0,00	0,00	0,00	0,00	0,00	0,00
F21b	Außerordentliche Auszahlungen	0,00	0,00	0,00	0,00	0,00	0,00
F21	Saldo der außerordentlichen Ein- und Auszahlungen	0,00	0,00	0,00	0,00	0,00	0,00
F22a	Einzahlungen aus internen Leistungsbeziehungen	0,00	0,00	0,00	0,00	0,00	0,00
F22b	Auszahlungen aus internen Leistungsbeziehungen	0,00	0,00	0,00	0,00	0,00	0,00
F22	Saldo der Ein- und Auszahlungen aus internen Leistungsbeziehungen	0,00	0,00	0,00	0,00	0,00	0,00
F23	Saldo der ordentlichen und außerordentlichen Ein- und Auszahlungen	4.182,14	4.940,00	4.940,00	4.940,00	4.940,00	4.940,00
F24	Einzahlungen aus Investitionszuwendungen	0,00	0,00	0,00	0,00	0,00	0,00
F25	Einzahlungen aus Beiträgen und ähnlichen Entgelten	0,00	0,00	0,00	0,00	0,00	0,00
F26	Sonstige Investitionseinzahlungen	0,00	0,00	0,00	0,00	0,00	0,00
F27	Summe der Einzahlungen aus Investitionstätigkeit	0,00	0,00	0,00	0,00	0,00	0,00
F28	Auszahlungen für immaterielle Vermögensgegenstände	0,00	0,00	0,00	0,00	0,00	0,00
F29	Auszahlungen für Sachanlagen	0,00	0,00	0,00	0,00	0,00	0,00
F30	Auszahlungen für Finanzanlagen	0,00	0,00	0,00	0,00	0,00	0,00

Ergebnis- und Finanzhaushalt Hausweiler

Hauptplan 2024

35 Hausweiler

Muster 6
(zu § 2 Abs. 1 GemHVO)

Produkt: 531000 Errichtung und Betrieb von Photovoltaikanlagen

Ifd. Nr.	Ergebnis- und Finanzhaushalt	Ergebnisse des Haushaltsvorvorjahres	Ansätze des Haushaltsvorjahres einschl. Nachträge	Ansätze des Haushaltsjahres	Planungsdaten des Haushaltsfolgejahres	Planungsdaten des zweiten Haushaltsfolgejahres	Planungsdaten des dritten Haushaltsfolgejahres
		2022	2023	2024	2025	2026	2027
F31	Sonstige Investitionsauszahlungen	0,00	0,00	0,00	0,00	0,00	0,00
F32	Summe der Auszahlungen aus Investitionstätigkeit	0,00	0,00	0,00	0,00	0,00	0,00
F33	Saldo der Ein- und Auszahlungen aus Investitionstätigkeit	0,00	0,00	0,00	0,00	0,00	0,00
F34	Finanzmittelüberschuss /-fehlbetrag	4.182,14	4.940,00	4.940,00	4.940,00	4.940,00	4.940,00
F35	Aufnahme von Investitionskrediten	0,00	0,00	0,00	0,00	0,00	0,00
F36	Tilgung von Investitionskrediten	0,00	0,00	0,00	0,00	0,00	0,00
F37	Saldo der Ein- und Auszahlungen aus Investitionskrediten	0,00	0,00	0,00	0,00	0,00	0,00
F38a	+ Einzahlungen Forderungen Einheitskasse	0,00	0,00	0,00	0,00	0,00	0,00
F38b	- Auszahlungen Forderungen Einheitskasse	0,00	0,00	0,00	0,00	0,00	0,00
F38c	+ Einzahlungen durchlaufende Gelder	805,33	1.800,00	840,00	840,00	840,00	840,00
F38d	- Auszahlungen durchlaufende Gelder	1.115,04	1.800,00	1.000,00	1.000,00	1.000,00	1.000,00
F38	Veränderung der Forderungen gegenüber der Verbandsgemeinde im Rahmen der Einheitskasse	- 309,71	0,00	- 160,00	- 160,00	- 160,00	- 160,00
F39a	Einzahlungen Verbindlichkeiten Einheitskasse	0,00	0,00	0,00	0,00	0,00	0,00
F39b	Auszahlungen Verbindlichkeiten Einheitskasse	0,00	0,00	0,00	0,00	0,00	0,00
F39	Veränderung der Verbindlichkeiten gegenüber der Verbandsgemeinde im Rahmen der Einheitskasse	0,00	0,00	0,00	0,00	0,00	0,00
F40	Saldo der Ein- und Auszahlungen aus Finanzierungstätigkeit	- 309,71	0,00	- 160,00	- 160,00	- 160,00	- 160,00
F41a	Einzahlungen durchlaufende Gelder	805,33	1.800,00	840,00	840,00	840,00	840,00
	699906 Umsatzsteuer 19 %	805,33	1.800,00	840,00	840,00	840,00	840,00
F41b	Auszahlungen durchlaufende Gelder	1.115,04	1.800,00	1.000,00	1.000,00	1.000,00	1.000,00
	799500 USt-Vorauszahlungen lfd. Jahr	1.115,04	1.800,00	1.000,00	1.000,00	1.000,00	1.000,00
	799906 Umsatzsteuer 19 %	0,00	0,00	0,00	0,00	0,00	0,00

Ergebnis- und Finanzhaushalt Hausweiler

Hauptplan 2024

35 Hausweiler

Muster 6
(zu § 2 Abs. 1 GemHVO)

Produkt: 531000 Errichtung und Betrieb von Photovoltaikanlagen

Ifd. Nr.	Ergebnis- und Finanzhaushalt	Ergebnisse des Haushalts- vorvorjahres	Ansätze des Haushalts- vorjahres einschl. Nachträge	Ansätze des Haushalts- jahres	Planungsdaten des Haushalts- folgejahres	Planungsdaten des zweiten Haushalts- folgejahres	Planungsdaten des dritten Haushalts- folgejahres
		2022	2023	2024	2025	2026	2027
F41	Saldo der durchlaufenden Gelder	- 309,71	0,00	- 160,00	- 160,00	- 160,00	- 160,00
F42	<u>Verwendung Finanzmittelüberschuss / Deckung Finanzmittelfehlbetrag</u>	<u>- 619,42</u>	<u>0,00</u>	<u>- 320,00</u>	<u>- 320,00</u>	<u>- 320,00</u>	<u>- 320,00</u>
F43	Veränderung der liquiden Mittel (einschl. durchlaufende Gelder)	0,00	0,00	0,00	0,00	0,00	0,00
F44	nachrichtlich: Ausgleich Finanzhaushalt (F23 - F36-F45)	4.182,14	4.940,00	4.940,00	4.940,00	4.940,00	4.940,00
F45	nachrichtlich: Mindest-Rückführungsbetrag gemäß Tilgungsplan	0,00	0,00	0,00	0,00	0,00	0,00
F90	Kontrolle F34 F40 = 0,00	3.872,43	4.940,00	4.780,00	4.780,00	4.780,00	4.780,00

Ergebnis- und Finanzhaushalt Hausweiler

Hauptplan 2024

35 Hausweiler

Muster 6
(zu § 2 Abs. 1 GemHVO)

Produkt: 541100 Straßen

Ifd. Nr.	Ergebnis- und Finanzhaushalt	Ergebnisse des Haushaltsvorvorjahres	Ansätze des Haushaltsvorjahres einschl. Nachträge	Ansätze des Haushaltsjahres	Planungsdaten des Haushaltsfolgejahres	Planungsdaten des zweiten Haushaltsfolgejahres	Planungsdaten des dritten Haushaltsfolgejahres
		2022	2023	2024	2025	2026	2027
E1	Steuern und ähnliche Abgaben	0,00	0,00	0,00	0,00	0,00	0,00
E2	Zuwendungen, allgemeine Umlagen und sonstige	0,00	2.100,00	2.150,00	2.150,00	2.150,00	2.150,00
	415100 Sonderposten aus Zuwendungen	0,00	2.100,00	2.150,00	2.150,00	2.150,00	2.150,00
E3	Erträge der sozialen Sicherung	0,00	0,00	0,00	0,00	0,00	0,00
E4	Öffentlich-rechtliche Leistungsentgelte	0,00	100,00	150,00	150,00	150,00	150,00
	437100 Erträge aus der Auflösung von Sonderposten für Beiträge und ähnliche Entgelte - Auflösung von Sonderposten aus Beiträgen nach BauGB und KAG	0,00	100,00	150,00	150,00	150,00	150,00
E5	Privatrechtliche Leistungsentgelte	0,00	0,00	0,00	0,00	0,00	0,00
E6	Kostenerstattungen und Kostenumlagen	0,00	0,00	0,00	0,00	0,00	0,00
E7	Sonstige laufende Erträge	800,00	1.100,00	800,00	800,00	800,00	800,00
	462500 Konzessionsabgaben - Stromversorgung	800,00	1.100,00	800,00	800,00	800,00	800,00
	469000 Andere sonstige ordentliche Erträge	0,00	0,00	0,00	0,00	0,00	0,00
E8	Summe der laufenden Erträge aus Verwaltungstätigkeit	800,00	3.300,00	3.100,00	3.100,00	3.100,00	3.100,00
E9	Personal- und Versorgungsaufwendungen	184,63	100,00	50,00	50,00	50,00	50,00
	502210 Arbeitnehmer - Vergütungen	139,13	100,00	50,00	50,00	50,00	50,00
	502220 Arbeitnehmer - Leistungszulagen	2,60	0,00	0,00	0,00	0,00	0,00
	503200 Arbeitnehmer - ZVK	0,00	0,00	0,00	0,00	0,00	0,00
	504200 Arbeitnehmer - SV	40,06	0,00	0,00	0,00	0,00	0,00
	509000 Pauschalierte Lohnsteuer	2,84	0,00	0,00	0,00	0,00	0,00
E10	Aufwendungen für Sach- und Dienstleistungen	1.694,91	2.060,00	2.230,00	2.230,00	2.230,00	2.230,00
	522110 Aufwendungen für Energie / Wasser / Abwasser / Abfall - Aufwendungen für Stromlieferungen	352,59	710,00	900,00	900,00	900,00	900,00
	523330 Unterhaltung des Infrastrukturvermögens - Stromversorgungsanlagen	408,06	430,00	430,00	430,00	430,00	430,00
	523380 Unterhaltung des Infrastrukturvermögens - Straßen, Wege, Plätze und Verkehrslenkungsanlagen	934,26	920,00	900,00	900,00	900,00	900,00
E11	Abschreibungen	0,00	2.950,00	3.050,00	3.050,00	3.050,00	3.050,00

Ergebnis- und Finanzhaushalt Hausweiler

Hauptplan 2024

35 Hausweiler

Muster 6
(zu § 2 Abs. 1 GemHVO)

Produkt: 541100 Straßen

Ifd. Nr.	Ergebnis- und Finanzhaushalt	Ergebnisse des Haushaltsvorvorjahres	Ansätze des Haushaltsvorjahres einschl. Nachträge	Ansätze des Haushaltsjahres	Planungsdaten des Haushaltsfolgejahres	Planungsdaten des zweiten Haushaltsfolgejahres	Planungsdaten des dritten Haushaltsfolgejahres
		2022	2023	2024	2025	2026	2027
	535100 Brücken, Tunnel und ingenieurtechnische Anlagen	0,00	2.400,00	2.400,00	2.400,00	2.400,00	2.400,00
	535800 Straßen, Wege, Plätze und Verkehrslenkungsanlagen	0,00	150,00	200,00	200,00	200,00	200,00
	535900 sonstige Bauten des Infrastrukturvermögens	0,00	400,00	450,00	450,00	450,00	450,00
E12	Zuwendungen, Umlagen und sonstige Transferaufwendungen	0,00	0,00	0,00	0,00	0,00	0,00
E13	Aufwendungen der sozialen Sicherung	0,00	0,00	0,00	0,00	0,00	0,00
E14	Sonstige laufende Aufwendungen	0,00	0,00	0,00	0,00	0,00	0,00
E15	Summe der laufenden Aufwendungen aus Verwaltungstätigkeit	1.879,54	5.110,00	5.330,00	5.330,00	5.330,00	5.330,00
E16	Laufendes Ergebnis aus Verwaltungstätigkeit	- 1.079,54	- 1.810,00	- 2.230,00	- 2.230,00	- 2.230,00	- 2.230,00
E17	Zinserträge und sonstige Finanzerträge	0,00	0,00	0,00	0,00	0,00	0,00
E18	Zinsaufwendungen und sonstige Finanzaufwendungen	0,00	0,00	0,00	0,00	0,00	0,00
E19	Saldo der Zins- und sonstigen Finanzerträge und -aufwendungen	0,00	0,00	0,00	0,00	0,00	0,00
E20	Ordentliches Ergebnis	- 1.079,54	- 1.810,00	- 2.230,00	- 2.230,00	- 2.230,00	- 2.230,00
E21a	Außerordentliche Erträge	0,00	0,00	0,00	0,00	0,00	0,00
E21b	Außerordentliche Aufwendungen	0,00	0,00	0,00	0,00	0,00	0,00
E21	Außerordentliches Ergebnis	0,00	0,00	0,00	0,00	0,00	0,00
E22a	Erträge aus internen Leistungsbeziehungen	0,00	0,00	0,00	0,00	0,00	0,00
E22b	Aufwendungen aus internen Leistungsbeziehungen	0,00	0,00	0,00	0,00	0,00	0,00
E22	Saldo aus internen Leistungsbeziehungen	0,00	0,00	0,00	0,00	0,00	0,00
E23	Jahresergebnis (Jahresüberschuss / Jahresfehlbetrag)	- 1.079,54	- 1.810,00	- 2.230,00	- 2.230,00	- 2.230,00	- 2.230,00
F1	Steuern und ähnliche Abgaben	0,00	0,00	0,00	0,00	0,00	0,00
F2	Zuwendungen, allgemeine Umlagen und sonstige Transfereinzahlungen	0,00	0,00	0,00	0,00	0,00	0,00
F3	Einzahlungen der sozialen Sicherung	0,00	0,00	0,00	0,00	0,00	0,00
F4	Öffentlich-rechtliche Leistungsentgelte	0,00	0,00	0,00	0,00	0,00	0,00

Ergebnis- und Finanzhaushalt Hausweiler

Hauptplan 2024

35 Hausweiler

Muster 6
(zu § 2 Abs. 1 GemHVO)

Produkt: 541100 Straßen

Ifd. Nr.	Ergebnis- und Finanzhaushalt	Ergebnisse des Haushaltsvorjahres	Ansätze des Haushaltsvorjahres einschl. Nachträge	Ansätze des Haushaltsjahres	Planungsdaten des Haushaltsfolgejahres	Planungsdaten des zweiten Haushaltsfolgejahres	Planungsdaten des dritten Haushaltsfolgejahres
		2022	2023	2024	2025	2026	2027
F5	Privatrechtliche Leistungsentgelte	0,00	0,00	0,00	0,00	0,00	0,00
F6	Kostenerstattungen und Kostenumlagen	0,00	0,00	0,00	0,00	0,00	0,00
F7	Sonstige laufende Einzahlungen	606,69	1.100,00	800,00	800,00	800,00	800,00
	662500 Konzessionsabgaben	606,69	1.100,00	800,00	800,00	800,00	800,00
	668000 Andere sonstige ordentliche Erträge	0,00	0,00	0,00	0,00	0,00	0,00
F8	Summe der laufenden Einzahlungen aus Verwaltungstätigkeit	606,69	1.100,00	800,00	800,00	800,00	800,00
F9	Personal- und Versorgungsauszahlungen	105,47	100,00	50,00	50,00	50,00	50,00
	702210 Arbeitnehmer - Vergütungen	79,49	100,00	50,00	50,00	50,00	50,00
	702220 Arbeitnehmer - Leistungszulagen	1,49	0,00	0,00	0,00	0,00	0,00
	704200 Arbeitnehmer	22,91	0,00	0,00	0,00	0,00	0,00
	709000 Pauschalierte Lohnsteuer	1,58	0,00	0,00	0,00	0,00	0,00
F10	Auszahlungen für Sach- und Dienstleistungen	2.347,18	2.060,00	2.230,00	2.230,00	2.230,00	2.230,00
	722110 Auszahlungen für Energie / Wasser / Abwasser / Abfall - Aufwendungen für Energielieferungen	417,47	710,00	900,00	900,00	900,00	900,00
	723330 Unterhaltung des Infrastrukturvermögens - Stromversorgungsanlagen	408,06	430,00	430,00	430,00	430,00	430,00
	723380 Unterhaltung des Infrastrukturvermögens - Straßen, Wege, Plätze und Verkehrslenkungsanlagen	1.521,65	920,00	900,00	900,00	900,00	900,00
F11	nicht besetzt	0,00	0,00	0,00	0,00	0,00	0,00
F12	Zuwendungen, Umlagen und sonstige Transferauszahlungen	0,00	0,00	0,00	0,00	0,00	0,00
F13	Auszahlungen der sozialen Sicherung	0,00	0,00	0,00	0,00	0,00	0,00
F14	Sonstige laufende Auszahlungen	0,00	0,00	0,00	0,00	0,00	0,00
F15	Summe der laufenden Auszahlungen aus Verwaltungstätigkeit	2.452,65	2.160,00	2.280,00	2.280,00	2.280,00	2.280,00
F16	Saldo der laufenden Ein- und Auszahlungen aus Verwaltungstätigkeit	- 1.845,96	- 1.060,00	- 1.480,00	- 1.480,00	- 1.480,00	- 1.480,00
F17	Zinseinzahlungen und sonstige Finanzeinzahlungen	0,00	0,00	0,00	0,00	0,00	0,00
F18	Zinsauszahlungen und sonstige Finanzauszahlungen	0,00	0,00	0,00	0,00	0,00	0,00

Ergebnis- und Finanzhaushalt Hausweiler

Hauptplan 2024

35 Hausweiler

Muster 6
(zu § 2 Abs. 1 GemHVO)

Produkt: 541100 Straßen

Ifd. Nr.	Ergebnis- und Finanzhaushalt	Ergebnisse des Haushaltsvorvorjahres	Ansätze des Haushaltsvorjahres einschl. Nachträge	Ansätze des Haushaltsjahres	Planungsdaten des Haushaltsfolgejahres	Planungsdaten des zweiten Haushaltsfolgejahres	Planungsdaten des dritten Haushaltsfolgejahres
		2022	2023	2024	2025	2026	2027
F19	Saldo der Zins- und sonstigen Finanzein- und -auszahlungen	0,00	0,00	0,00	0,00	0,00	0,00
F20	Saldo der ordentlichen Ein- und Auszahlungen	- 1.845,96	- 1.060,00	- 1.480,00	- 1.480,00	- 1.480,00	- 1.480,00
F21a	Außerordentliche Einzahlungen	0,00	0,00	0,00	0,00	0,00	0,00
F21b	Außerordentliche Auszahlungen	0,00	0,00	0,00	0,00	0,00	0,00
F21	Saldo der außerordentlichen Ein- und Auszahlungen	0,00	0,00	0,00	0,00	0,00	0,00
F22a	Einzahlungen aus internen Leistungsbeziehungen	0,00	0,00	0,00	0,00	0,00	0,00
F22b	Auszahlungen aus internen Leistungsbeziehungen	0,00	0,00	0,00	0,00	0,00	0,00
F22	Saldo der Ein- und Auszahlungen aus internen Leistungsbeziehungen	0,00	0,00	0,00	0,00	0,00	0,00
F23	Saldo der ordentlichen und außerordentlichen Ein- und Auszahlungen	- 1.845,96	- 1.060,00	- 1.480,00	- 1.480,00	- 1.480,00	- 1.480,00
F24	Einzahlungen aus Investitionszuwendungen	0,00	0,00	2.300,00	0,00	0,00	0,00
	681420 vom öffentlichen Bereich - von dem Land	0,00	0,00	2.300,00	0,00	0,00	0,00
F25	Einzahlungen aus Beiträgen und ähnlichen Entgelten	0,00	0,00	0,00	0,00	0,00	0,00
F26	Sonstige Investitionseinzahlungen	0,00	0,00	0,00	0,00	0,00	0,00
F27	Summe der Einzahlungen aus Investitionstätigkeit	0,00	0,00	2.300,00	0,00	0,00	0,00
F28	Auszahlungen für immaterielle Vermögensgegenstände	0,00	0,00	0,00	0,00	0,00	0,00
F29	Auszahlungen für Sachanlagen	0,00	0,00	5.700,00	0,00	0,00	0,00
	785930 Auszahlungen für Anlagen im Bau und für geleistete Anzahlungen - für Baumaßnahmen	0,00	0,00	5.700,00	0,00	0,00	0,00
F30	Auszahlungen für Finanzanlagen	0,00	0,00	0,00	0,00	0,00	0,00
F31	Sonstige Investitionsauszahlungen	0,00	0,00	0,00	0,00	0,00	0,00
F32	Summe der Auszahlungen aus Investitionstätigkeit	0,00	0,00	5.700,00	0,00	0,00	0,00
F33	Saldo der Ein- und Auszahlungen aus Investitionstätigkeit	0,00	0,00	- 3.400,00	0,00	0,00	0,00
F34	Finanzmittelüberschuss /-fehlbetrag	- 1.845,96	- 1.060,00	- 4.880,00	- 1.480,00	- 1.480,00	- 1.480,00

Ergebnis- und Finanzhaushalt Hausweiler

Hauptplan 2024

35 Hausweiler

Muster 6
(zu § 2 Abs. 1 GemHVO)

Produkt: 541100 Straßen

Ifd. Nr.	Ergebnis- und Finanzhaushalt	Ergebnisse des Haushaltsvorvorjahres	Ansätze des Haushaltsvorjahres einschl. Nachträge	Ansätze des Haushaltsjahres	Planungsdaten des Haushaltsfolgejahres	Planungsdaten des zweiten Haushaltsfolgejahres	Planungsdaten des dritten Haushaltsfolgejahres
		2022	2023	2024	2025	2026	2027
F35	Aufnahme von Investitionskrediten	0,00	0,00	0,00	0,00	0,00	0,00
F36	Tilgung von Investitionskrediten	0,00	0,00	0,00	0,00	0,00	0,00
F37	Saldo der Ein- und Auszahlungen aus Investitionskrediten	0,00	0,00	0,00	0,00	0,00	0,00
F38a	+ Einzahlungen Forderungen Einheitskasse	0,00	0,00	0,00	0,00	0,00	0,00
F38b	- Auszahlungen Forderungen Einheitskasse	0,00	0,00	0,00	0,00	0,00	0,00
F38c	+ Einzahlungen durchlaufende Gelder	0,00	0,00	0,00	0,00	0,00	0,00
F38d	- Auszahlungen durchlaufende Gelder	0,00	0,00	0,00	0,00	0,00	0,00
F38	Veränderung der Forderungen gegenüber der Verbandsgemeinde im Rahmen der Einheitskasse	0,00	0,00	0,00	0,00	0,00	0,00
F39a	Einzahlungen Verbindlichkeiten Einheitskasse	0,00	0,00	0,00	0,00	0,00	0,00
F39b	Auszahlungen Verbindlichkeiten Einheitskasse	0,00	0,00	0,00	0,00	0,00	0,00
F39	Veränderung der Verbindlichkeiten gegenüber der Verbandsgemeinde im Rahmen der Einheitskasse	0,00	0,00	0,00	0,00	0,00	0,00
F40	Saldo der Ein- und Auszahlungen aus Finanzierungstätigkeit	0,00	0,00	0,00	0,00	0,00	0,00
F41a	Einzahlungen durchlaufende Gelder	0,00	0,00	0,00	0,00	0,00	0,00
F41b	Auszahlungen durchlaufende Gelder	0,00	0,00	0,00	0,00	0,00	0,00
F41	Saldo der durchlaufenden Gelder	0,00	0,00	0,00	0,00	0,00	0,00
F42	Verwendung Finanzmittelüberschuss / Deckung Finanzmittelfehlbetrag	0,00	0,00	0,00	0,00	0,00	0,00
F43	Veränderung der liquiden Mittel (einschl. durchlaufende Gelder)	0,00	0,00	0,00	0,00	0,00	0,00
F44	nachrichtlich: Ausgleich Finanzhaushalt (F23 - F36-F45)	- 1.845,96	- 1.060,00	- 1.480,00	- 1.480,00	- 1.480,00	- 1.480,00
F45	nachrichtlich: Mindest-Rückführungsbetrag gemäß Tilgungsplan	0,00	0,00	0,00	0,00	0,00	0,00
F90	Kontrolle F34 F40 = 0,00	- 1.845,96	- 1.060,00	- 4.880,00	- 1.480,00	- 1.480,00	- 1.480,00

Ergebnis- und Finanzhaushalt Hausweiler

Hauptplan 2024

35 Hausweiler

Muster 6
(zu § 2 Abs. 1 GemHVO)

Produkt: 552110 Gewässerunterhaltung

Ifd. Nr.	Ergebnis- und Finanzhaushalt	Ergebnisse des Haushaltsvorjahres	Ansätze des Haushaltsvorjahres einschl. Nachträge	Ansätze des Haushaltsjahres	Planungsdaten des Haushaltsfolgejahres	Planungsdaten des zweiten Haushaltsfolgejahres	Planungsdaten des dritten Haushaltsfolgejahres
		2022	2023	2024	2025	2026	2027
E1	Steuern und ähnliche Abgaben	0,00	0,00	0,00	0,00	0,00	0,00
E2	Zuwendungen, allgemeine Umlagen und sonstige	0,00	0,00	0,00	0,00	0,00	0,00
E3	Erträge der sozialen Sicherung	0,00	0,00	0,00	0,00	0,00	0,00
E4	Öffentlich-rechtliche Leistungsentgelte	0,00	0,00	0,00	0,00	0,00	0,00
E5	Privatrechtliche Leistungsentgelte	0,00	0,00	0,00	0,00	0,00	0,00
E6	Kostenerstattungen und Kostenumlagen	0,00	0,00	0,00	0,00	0,00	0,00
E7	Sonstige laufende Erträge	0,00	0,00	0,00	0,00	0,00	0,00
E8	Summe der laufenden Erträge aus Verwaltungstätigkeit	0,00	0,00	0,00	0,00	0,00	0,00
E9	Personal- und Versorgungsaufwendungen	0,00	0,00	0,00	0,00	0,00	0,00
E10	Aufwendungen für Sach- und Dienstleistungen	0,00	0,00	0,00	0,00	0,00	0,00
E11	Abschreibungen	0,00	0,00	0,00	0,00	0,00	0,00
E12	Zuwendungen, Umlagen und sonstige Transferaufwendungen	0,00	0,00	0,00	0,00	0,00	0,00
E13	Aufwendungen der sozialen Sicherung	0,00	0,00	0,00	0,00	0,00	0,00
E14	Sonstige laufende Aufwendungen	0,00	0,00	0,00	0,00	0,00	0,00
E15	Summe der laufenden Aufwendungen aus Verwaltungstätigkeit	0,00	0,00	0,00	0,00	0,00	0,00
E16	Laufendes Ergebnis aus Verwaltungstätigkeit	0,00	0,00	0,00	0,00	0,00	0,00
E17	Zinserträge und sonstige Finanzerträge	0,00	0,00	0,00	0,00	0,00	0,00
E18	Zinsaufwendungen und sonstige Finanzaufwendungen	0,00	0,00	0,00	0,00	0,00	0,00
E19	Saldo der Zins- und sonstigen Finanzerträge und -aufwendungen	0,00	0,00	0,00	0,00	0,00	0,00
E20	Ordentliches Ergebnis	0,00	0,00	0,00	0,00	0,00	0,00
E21a	Außerordentliche Erträge	0,00	0,00	0,00	0,00	0,00	0,00
E21b	Außerordentliche Aufwendungen	0,00	0,00	0,00	0,00	0,00	0,00

Ergebnis- und Finanzhaushalt Hausweiler

Hauptplan 2024

35 Hausweiler

Muster 6
(zu § 2 Abs. 1 GemHVO)

Produkt: 552110 Gewässerunterhaltung

Ifd. Nr.	Ergebnis- und Finanzhaushalt	Ergebnisse des Haushaltsvorjahres	Ansätze des Haushaltsvorjahres einschl. Nachträge	Ansätze des Haushaltsjahres	Planungsdaten des Haushaltsfolgejahres	Planungsdaten des zweiten Haushaltsfolgejahres	Planungsdaten des dritten Haushaltsfolgejahres
		2022	2023	2024	2025	2026	2027
E21	Außerordentliches Ergebnis	0,00	0,00	0,00	0,00	0,00	0,00
E22a	Erträge aus internen Leistungsbeziehungen	0,00	0,00	0,00	0,00	0,00	0,00
E22b	Aufwendungen aus internen Leistungsbeziehungen	0,00	0,00	0,00	0,00	0,00	0,00
E22	Saldo aus internen Leistungsbeziehungen	0,00	0,00	0,00	0,00	0,00	0,00
E23	Jahresergebnis (Jahresüberschuss / Jahresfehlbetrag)	0,00	0,00	0,00	0,00	0,00	0,00
F1	Steuern und ähnliche Abgaben	0,00	0,00	0,00	0,00	0,00	0,00
F2	Zuwendungen, allgemeine Umlagen und sonstige Transfereinzahlungen	0,00	0,00	0,00	0,00	0,00	0,00
F3	Einzahlungen der sozialen Sicherung	0,00	0,00	0,00	0,00	0,00	0,00
F4	Öffentlich-rechtliche Leistungsentgelte	0,00	0,00	0,00	0,00	0,00	0,00
F5	Privatrechtliche Leistungsentgelte	0,00	0,00	0,00	0,00	0,00	0,00
F6	Kostenerstattungen und Kostenumlagen	0,00	0,00	0,00	0,00	0,00	0,00
F7	Sonstige laufende Einzahlungen	0,00	0,00	0,00	0,00	0,00	0,00
F8	Summe der laufenden Einzahlungen aus Verwaltungstätigkeit	0,00	0,00	0,00	0,00	0,00	0,00
F9	Personal- und Versorgungsauszahlungen	0,00	0,00	0,00	0,00	0,00	0,00
F10	Auszahlungen für Sach- und Dienstleistungen	0,00	0,00	0,00	0,00	0,00	0,00
F11	nicht besetzt	0,00	0,00	0,00	0,00	0,00	0,00
F12	Zuwendungen, Umlagen und sonstige Transferauszahlungen	0,00	0,00	0,00	0,00	0,00	0,00
F13	Auszahlungen der sozialen Sicherung	0,00	0,00	0,00	0,00	0,00	0,00
F14	Sonstige laufende Auszahlungen	0,00	0,00	0,00	0,00	0,00	0,00
F15	Summe der laufenden Auszahlungen aus Verwaltungstätigkeit	0,00	0,00	0,00	0,00	0,00	0,00
F16	Saldo der laufenden Ein- und Auszahlungen aus Verwaltungstätigkeit	0,00	0,00	0,00	0,00	0,00	0,00
F17	Zinseinzahlungen und sonstige Finanzeinzahlungen	0,00	0,00	0,00	0,00	0,00	0,00

Ergebnis- und Finanzhaushalt Hausweiler

Hauptplan 2024

35 Hausweiler

Muster 6
(zu § 2 Abs. 1 GemHVO)

Produkt: 552110 Gewässerunterhaltung

Ifd. Nr.	Ergebnis- und Finanzhaushalt	Ergebnisse des Haushaltsvorjahres	Ansätze des Haushaltsvorjahres einschl. Nachträge	Ansätze des Haushaltsjahres	Planungsdaten des Haushaltsfolgejahres	Planungsdaten des zweiten Haushaltsfolgejahres	Planungsdaten des dritten Haushaltsfolgejahres
		2022	2023	2024	2025	2026	2027
F18	Zinsauszahlungen und sonstige Finanzauszahlungen	0,00	0,00	0,00	0,00	0,00	0,00
F19	Saldo der Zins- und sonstigen Finanzein- und -auszahlungen	0,00	0,00	0,00	0,00	0,00	0,00
F20	Saldo der ordentlichen Ein- und Auszahlungen	0,00	0,00	0,00	0,00	0,00	0,00
F21a	Außerordentliche Einzahlungen	0,00	0,00	0,00	0,00	0,00	0,00
F21b	Außerordentliche Auszahlungen	0,00	0,00	0,00	0,00	0,00	0,00
F21	Saldo der außerordentlichen Ein- und Auszahlungen	0,00	0,00	0,00	0,00	0,00	0,00
F22a	Einzahlungen aus internen Leistungsbeziehungen	0,00	0,00	0,00	0,00	0,00	0,00
F22b	Auszahlungen aus internen Leistungsbeziehungen	0,00	0,00	0,00	0,00	0,00	0,00
F22	Saldo der Ein- und Auszahlungen aus internen Leistungsbeziehungen	0,00	0,00	0,00	0,00	0,00	0,00
F23	Saldo der ordentlichen und außerordentlichen Ein- und Auszahlungen	0,00	0,00	0,00	0,00	0,00	0,00
F24	Einzahlungen aus Investitionszuwendungen	0,00	0,00	0,00	0,00	0,00	0,00
F25	Einzahlungen aus Beiträgen und ähnlichen Entgelten	0,00	0,00	0,00	0,00	0,00	0,00
F26	Sonstige Investitionseinzahlungen	0,00	0,00	0,00	0,00	0,00	0,00
F27	Summe der Einzahlungen aus Investitionstätigkeit	0,00	0,00	0,00	0,00	0,00	0,00
F28	Auszahlungen für immaterielle Vermögensgegenstände	0,00	0,00	0,00	0,00	0,00	0,00
F29	Auszahlungen für Sachanlagen	0,00	0,00	0,00	0,00	0,00	0,00
F30	Auszahlungen für Finanzanlagen	0,00	0,00	0,00	0,00	0,00	0,00
F31	Sonstige Investitionsauszahlungen	0,00	0,00	0,00	0,00	0,00	0,00
F32	Summe der Auszahlungen aus Investitionstätigkeit	0,00	0,00	0,00	0,00	0,00	0,00
F33	Saldo der Ein- und Auszahlungen aus Investitionstätigkeit	0,00	0,00	0,00	0,00	0,00	0,00
F34	<u>Finanzmittelüberschuss /-fehlbetrag</u>	<u>0,00</u>	<u>0,00</u>	<u>0,00</u>	<u>0,00</u>	<u>0,00</u>	<u>0,00</u>
F35	Aufnahme von Investitionskrediten	0,00	0,00	0,00	0,00	0,00	0,00

Ergebnis- und Finanzhaushalt Hausweiler

Hauptplan 2024

35 Hausweiler

Muster 6
(zu § 2 Abs. 1 GemHVO)

Produkt: 552110 Gewässerunterhaltung

Ifd. Nr.	Ergebnis- und Finanzhaushalt	Ergebnisse des Haushaltsvorjahres	Ansätze des Haushaltsvorjahres einschl. Nachträge	Ansätze des Haushaltsjahres	Planungsdaten des Haushaltsfolgejahres	Planungsdaten des zweiten Haushaltsfolgejahres	Planungsdaten des dritten Haushaltsfolgejahres
		2022	2023	2024	2025	2026	2027
F36	Tilgung von Investitionskrediten	0,00	0,00	0,00	0,00	0,00	0,00
F37	Saldo der Ein- und Auszahlungen aus Investitionskrediten	0,00	0,00	0,00	0,00	0,00	0,00
F38a	+ Einzahlungen Forderungen Einheitskasse	0,00	0,00	0,00	0,00	0,00	0,00
F38b	- Auszahlungen Forderungen Einheitskasse	0,00	0,00	0,00	0,00	0,00	0,00
F38c	+ Einzahlungen durchlaufende Gelder	0,00	0,00	0,00	0,00	0,00	0,00
F38d	- Auszahlungen durchlaufende Gelder	0,00	0,00	0,00	0,00	0,00	0,00
F38	Veränderung der Forderungen gegenüber der Verbandsgemeinde im Rahmen der Einheitskasse	0,00	0,00	0,00	0,00	0,00	0,00
F39a	Einzahlungen Verbindlichkeiten Einheitskasse	0,00	0,00	0,00	0,00	0,00	0,00
F39b	Auszahlungen Verbindlichkeiten Einheitskasse	0,00	0,00	0,00	0,00	0,00	0,00
F39	Veränderung der Verbindlichkeiten gegenüber der Verbandsgemeinde im Rahmen der Einheitskasse	0,00	0,00	0,00	0,00	0,00	0,00
F40	Saldo der Ein- und Auszahlungen aus Finanzierungstätigkeit	0,00	0,00	0,00	0,00	0,00	0,00
F41a	Einzahlungen durchlaufende Gelder	0,00	0,00	0,00	0,00	0,00	0,00
F41b	Auszahlungen durchlaufende Gelder	0,00	0,00	0,00	0,00	0,00	0,00
F41	Saldo der durchlaufenden Gelder	0,00	0,00	0,00	0,00	0,00	0,00
F42	Verwendung Finanzmittelüberschuss / Deckung Finanzmittelfehlbetrag	0,00	0,00	0,00	0,00	0,00	0,00
F43	Veränderung der liquiden Mittel (einschl. durchlaufende Gelder)	0,00	0,00	0,00	0,00	0,00	0,00
F44	nachrichtlich: Ausgleich Finanzhaushalt (F23 - F36-F45)	0,00	0,00	0,00	0,00	0,00	0,00
F45	nachrichtlich: Mindest-Rückführungsbetrag gemäß Tilgungsplan	0,00	0,00	0,00	0,00	0,00	0,00
F90	Kontrolle F34 F40 = 0,00	0,00	0,00	0,00	0,00	0,00	0,00

Ergebnis- und Finanzhaushalt Hausweiler

Hauptplan 2024

35 Hausweiler

Muster 6
(zu § 2 Abs. 1 GemHVO)

Produkt: 553100 Friedhofswesen

Ifd. Nr.	Ergebnis- und Finanzhaushalt	Ergebnisse des Haushaltsvorjahres	Ansätze des Haushaltsvorjahres einschl. Nachträge	Ansätze des Haushaltsjahres	Planungsdaten des Haushaltsfolgejahres	Planungsdaten des zweiten Haushaltsfolgejahres	Planungsdaten des dritten Haushaltsfolgejahres
		2022	2023	2024	2025	2026	2027
E1	Steuern und ähnliche Abgaben	0,00	0,00	0,00	0,00	0,00	0,00
E2	Zuwendungen, allgemeine Umlagen und sonstige	0,00	0,00	0,00	0,00	0,00	0,00
E3	Erträge der sozialen Sicherung	0,00	0,00	0,00	0,00	0,00	0,00
E4	Öffentlich-rechtliche Leistungsentgelte	0,00	190,00	230,00	230,00	230,00	230,00
	431900 Sonstige	0,00	20,00	30,00	30,00	30,00	30,00
	432240 Entgelte - für das Bestattungswesen	0,00	0,00	200,00	200,00	200,00	200,00
	439100 Erträge aus der Auflösung von Sonderposten für Grabnutzungsentgelte - Auflösung von Grabnutzungsentgelten	0,00	170,00	0,00	0,00	0,00	0,00
E5	Privatrechtliche Leistungsentgelte	0,00	0,00	0,00	0,00	0,00	0,00
E6	Kostenerstattungen und Kostenumlagen	190,40	300,00	300,00	300,00	300,00	300,00
	442590 vom privaten Bereich - vom sonstigen privaten Bereich	190,40	300,00	300,00	300,00	300,00	300,00
E7	Sonstige laufende Erträge	0,00	0,00	0,00	0,00	0,00	0,00
E8	Summe der laufenden Erträge aus Verwaltungstätigkeit	190,40	490,00	530,00	530,00	530,00	530,00
E9	Personal- und Versorgungsaufwendungen	70,26	150,00	300,00	350,00	350,00	350,00
	502210 Arbeitnehmer - Vergütungen	52,96	100,00	250,00	250,00	250,00	250,00
	502220 Arbeitnehmer - Leistungszulagen	0,99	0,00	0,00	0,00	0,00	0,00
	503200 Arbeitnehmer - ZVK	0,00	0,00	0,00	0,00	0,00	0,00
	504200 Arbeitnehmer - SV	15,26	50,00	50,00	100,00	100,00	100,00
	509000 Pauschalierte Lohnsteuer	1,05	0,00	0,00	0,00	0,00	0,00
E10	Aufwendungen für Sach- und Dienstleistungen	302,54	570,00	420,00	420,00	420,00	420,00
	522120 Aufwendungen für Energie / Wasser / Abwasser / Abfall - Aufwendungen für Wasserlieferungen und Abwasserbeseitigung	66,92	70,00	70,00	70,00	70,00	70,00
	523100 Aufwendungen für Unterhaltung und Bewirtschaftung von Gebäuden, Grundstücken und Außenanlage	0,00	200,00	50,00	50,00	50,00	50,00
	529200 sonstige Aufwendungen für Dienstleistungen	235,62	300,00	300,00	300,00	300,00	300,00
E11	Abschreibungen	0,00	50,00	100,00	100,00	100,00	100,00

Ergebnis- und Finanzhaushalt Hausweiler

Hauptplan 2024

35 Hausweiler

Muster 6
(zu § 2 Abs. 1 GemHVO)

Produkt: 553100 Friedhofswesen

Ifd. Nr.	Ergebnis- und Finanzhaushalt	Ergebnisse des Haushaltsvorvorjahres	Ansätze des Haushaltsvorjahres einschl. Nachträge	Ansätze des Haushaltsjahres	Planungsdaten des Haushaltsfolgejahres	Planungsdaten des zweiten Haushaltsfolgejahres	Planungsdaten des dritten Haushaltsfolgejahres
		2022	2023	2024	2025	2026	2027
	534900 mit sonstigen Gebäuden	0,00	50,00	100,00	100,00	100,00	100,00
E12	Zuwendungen, Umlagen und sonstige Transferaufwendungen	0,00	0,00	0,00	0,00	0,00	0,00
E13	Aufwendungen der sozialen Sicherung	0,00	0,00	0,00	0,00	0,00	0,00
E14	Sonstige laufende Aufwendungen	81,76	90,00	90,00	90,00	90,00	90,00
	564160 Versicherungsbeiträge - Umlagen an Schadensausgleichskassen	81,76	90,00	90,00	90,00	90,00	90,00
E15	Summe der laufenden Aufwendungen aus Verwaltungstätigkeit	454,56	860,00	910,00	960,00	960,00	960,00
E16	Laufendes Ergebnis aus Verwaltungstätigkeit	- 264,16	- 370,00	- 380,00	- 430,00	- 430,00	- 430,00
E17	Zinserträge und sonstige Finanzerträge	0,00	0,00	0,00	0,00	0,00	0,00
E18	Zinsaufwendungen und sonstige Finanzaufwendungen	0,00	0,00	0,00	0,00	0,00	0,00
E19	Saldo der Zins- und sonstigen Finanzerträge und -aufwendungen	0,00	0,00	0,00	0,00	0,00	0,00
E20	Ordentliches Ergebnis	- 264,16	- 370,00	- 380,00	- 430,00	- 430,00	- 430,00
E21a	Außerordentliche Erträge	0,00	0,00	0,00	0,00	0,00	0,00
E21b	Außerordentliche Aufwendungen	0,00	0,00	0,00	0,00	0,00	0,00
E21	Außerordentliches Ergebnis	0,00	0,00	0,00	0,00	0,00	0,00
E22a	Erträge aus internen Leistungsbeziehungen	0,00	0,00	0,00	0,00	0,00	0,00
E22b	Aufwendungen aus internen Leistungsbeziehungen	0,00	0,00	0,00	0,00	0,00	0,00
E22	Saldo aus internen Leistungsbeziehungen	0,00	0,00	0,00	0,00	0,00	0,00
E23	Jahresergebnis (Jahresüberschuss / Jahresfehlbetrag)	- 264,16	- 370,00	- 380,00	- 430,00	- 430,00	- 430,00
F1	Steuern und ähnliche Abgaben	0,00	0,00	0,00	0,00	0,00	0,00
F2	Zuwendungen, allgemeine Umlagen und sonstige Transfereinzahlungen	0,00	0,00	0,00	0,00	0,00	0,00
F3	Einzahlungen der sozialen Sicherung	0,00	0,00	0,00	0,00	0,00	0,00
F4	Öffentlich-rechtliche Leistungsentgelte	0,00	20,00	230,00	230,00	230,00	230,00

Ergebnis- und Finanzhaushalt Hausweiler

Hauptplan 2024

35 Hausweiler

Muster 6
(zu § 2 Abs. 1 GemHVO)

Produkt: 553100 Friedhofswesen

Ifd. Nr.	Ergebnis- und Finanzhaushalt	Ergebnisse des Haushaltsvorvorjahres	Ansätze des Haushaltsvorjahres einschl. Nachträge	Ansätze des Haushaltsjahres	Planungsdaten des Haushaltsfolgejahres	Planungsdaten des zweiten Haushaltsfolgejahres	Planungsdaten des dritten Haushaltsfolgejahres
		2022	2023	2024	2025	2026	2027
	631900 Sonstige	0,00	20,00	30,00	30,00	30,00	30,00
	632240 Entgelte - für das Bestattungswesen	0,00	0,00	200,00	200,00	200,00	200,00
F5	Privatrechtliche Leistungsentgelte	0,00	0,00	0,00	0,00	0,00	0,00
F6	Kostenerstattungen und Kostenumlagen	190,40	300,00	300,00	300,00	300,00	300,00
	642590 vom privaten Bereich - vom sonstigen privaten Bereich	190,40	300,00	300,00	300,00	300,00	300,00
F7	Sonstige laufende Einzahlungen	0,00	0,00	0,00	0,00	0,00	0,00
F8	Summe der laufenden Einzahlungen aus Verwaltungstätigkeit	190,40	320,00	530,00	530,00	530,00	530,00
F9	Personal- und Versorgungsauszahlungen	149,61	150,00	300,00	350,00	350,00	350,00
	702210 Arbeitnehmer - Vergütungen	112,69	100,00	250,00	250,00	250,00	250,00
	702220 Arbeitnehmer - Leistungszulagen	2,11	0,00	0,00	0,00	0,00	0,00
	704200 Arbeitnehmer	32,49	50,00	50,00	100,00	100,00	100,00
	709000 Pauschalierte Lohnsteuer	2,32	0,00	0,00	0,00	0,00	0,00
F10	Auszahlungen für Sach- und Dienstleistungen	252,29	570,00	420,00	420,00	420,00	420,00
	722120 Auszahlungen für Energie / Wasser / Abwasser / Abfall - Aufwendungen für Wasserlieferung und Abwasserbeseitigung	61,89	70,00	70,00	70,00	70,00	70,00
	723100 Aufwendungen für Unterhaltung und Bewirtschaftung von Gebäuden, Grundstücken und Außenanlagen	0,00	200,00	50,00	50,00	50,00	50,00
	729200 Sonstige Auszahlungen für Dienstleistungen	190,40	300,00	300,00	300,00	300,00	300,00
F11	nicht besetzt	0,00	0,00	0,00	0,00	0,00	0,00
F12	Zuwendungen, Umlagen und sonstige Transferauszahlungen	0,00	0,00	0,00	0,00	0,00	0,00
F13	Auszahlungen der sozialen Sicherung	0,00	0,00	0,00	0,00	0,00	0,00
F14	Sonstige laufende Auszahlungen	0,00	90,00	90,00	90,00	90,00	90,00
	764160 Versicherungsbeiträge - Umlagen an Schadensausgleichskassen	0,00	90,00	90,00	90,00	90,00	90,00
F15	Summe der laufenden Auszahlungen aus Verwaltungstätigkeit	401,90	810,00	810,00	860,00	860,00	860,00
F16	Saldo der laufenden Ein- und Auszahlungen aus Verwaltungstätigkeit	- 211,50	- 490,00	- 280,00	- 330,00	- 330,00	- 330,00

Ergebnis- und Finanzhaushalt Hausweiler

Hauptplan 2024

35 Hausweiler

Muster 6
(zu § 2 Abs. 1 GemHVO)

Produkt: 553100 Friedhofswesen

Ifd. Nr.	Ergebnis- und Finanzhaushalt	Ergebnisse des Haushaltsvorvorjahres	Ansätze des Haushaltsvorjahres einschl. Nachträge	Ansätze des Haushaltsjahres	Planungsdaten des Haushaltsfolgejahres	Planungsdaten des zweiten Haushaltsfolgejahres	Planungsdaten des dritten Haushaltsfolgejahres
		2022	2023	2024	2025	2026	2027
F17	Zinseinzahlungen und sonstige Finanzeinzahlungen	0,00	0,00	0,00	0,00	0,00	0,00
F18	Zinsauszahlungen und sonstige Finanzauszahlungen	0,00	0,00	0,00	0,00	0,00	0,00
F19	Saldo der Zins- und sonstigen Finanzein- und -auszahlungen	0,00	0,00	0,00	0,00	0,00	0,00
F20	Saldo der ordentlichen Ein- und Auszahlungen	- 211,50	- 490,00	- 280,00	- 330,00	- 330,00	- 330,00
F21a	Außerordentliche Einzahlungen	0,00	0,00	0,00	0,00	0,00	0,00
F21b	Außerordentliche Auszahlungen	0,00	0,00	0,00	0,00	0,00	0,00
F21	Saldo der außerordentlichen Ein- und Auszahlungen	0,00	0,00	0,00	0,00	0,00	0,00
F22a	Einzahlungen aus internen Leistungsbeziehungen	0,00	0,00	0,00	0,00	0,00	0,00
F22b	Auszahlungen aus internen Leistungsbeziehungen	0,00	0,00	0,00	0,00	0,00	0,00
F22	Saldo der Ein- und Auszahlungen aus internen Leistungsbeziehungen	0,00	0,00	0,00	0,00	0,00	0,00
F23	Saldo der ordentlichen und außerordentlichen Ein- und Auszahlungen	- 211,50	- 490,00	- 280,00	- 330,00	- 330,00	- 330,00
F24	Einzahlungen aus Investitionszuwendungen	0,00	0,00	0,00	0,00	0,00	0,00
F25	Einzahlungen aus Beiträgen und ähnlichen Entgelten	200,00	200,00	0,00	0,00	0,00	0,00
	682700 Grabnutzungsentgelte	200,00	200,00	0,00	0,00	0,00	0,00
F26	Sonstige Investitionseinzahlungen	0,00	0,00	0,00	0,00	0,00	0,00
F27	Summe der Einzahlungen aus Investitionstätigkeit	200,00	200,00	0,00	0,00	0,00	0,00
F28	Auszahlungen für immaterielle Vermögensgegenstände	0,00	0,00	0,00	0,00	0,00	0,00
F29	Auszahlungen für Sachanlagen	0,00	500,00	0,00	0,00	0,00	0,00
	785710 Auszahlungen für Betriebs- und Geschäftsausstattung, Pflanzen und Tiere und geringwertige Vermögensgegenstände - Auszahlungen für bewegliche Sachen des Anlagevermögens oberhalb der Wertgrenze i.H.v. 410,00 Euro	0,00	500,00	0,00	0,00	0,00	0,00
F30	Auszahlungen für Finanzanlagen	0,00	0,00	0,00	0,00	0,00	0,00
F31	Sonstige Investitionsauszahlungen	0,00	0,00	0,00	0,00	0,00	0,00

Ergebnis- und Finanzhaushalt Hausweiler

Hauptplan 2024

35 Hausweiler

Muster 6
(zu § 2 Abs. 1 GemHVO)

Produkt: 553100 Friedhofswesen

Ifd. Nr.	Ergebnis- und Finanzhaushalt	Ergebnisse des Haushaltsvorjahres	Ansätze des Haushaltsvorjahres einschl. Nachträge	Ansätze des Haushaltsjahres	Planungsdaten des Haushaltsfolgejahres	Planungsdaten des zweiten Haushaltsfolgejahres	Planungsdaten des dritten Haushaltsfolgejahres
		2022	2023	2024	2025	2026	2027
F32	Summe der Auszahlungen aus Investitionstätigkeit	0,00	500,00	0,00	0,00	0,00	0,00
F33	Saldo der Ein- und Auszahlungen aus Investitionstätigkeit	200,00	- 300,00	0,00	0,00	0,00	0,00
F34	<u>Finanzmittelüberschuss /-fehlbetrag</u>	<u>- 11,50</u>	<u>- 790,00</u>	<u>- 280,00</u>	<u>- 330,00</u>	<u>- 330,00</u>	<u>- 330,00</u>
F35	Aufnahme von Investitionskrediten	0,00	0,00	0,00	0,00	0,00	0,00
F36	Tilgung von Investitionskrediten	0,00	0,00	0,00	0,00	0,00	0,00
F37	Saldo der Ein- und Auszahlungen aus Investitionskrediten	0,00	0,00	0,00	0,00	0,00	0,00
F38a	+ Einzahlungen Forderungen Einheitskasse	0,00	0,00	0,00	0,00	0,00	0,00
F38b	- Auszahlungen Forderungen Einheitskasse	0,00	0,00	0,00	0,00	0,00	0,00
F38c	+ Einzahlungen durchlaufende Gelder	150,00	150,00	150,00	150,00	150,00	150,00
F38d	- Auszahlungen durchlaufende Gelder	0,00	0,00	0,00	0,00	0,00	0,00
F38	Veränderung der Forderungen gegenüber der Verbandsgemeinde im Rahmen der Einheitskasse	150,00	150,00	150,00	150,00	150,00	150,00
F39a	Einzahlungen Verbindlichkeiten Einheitskasse	0,00	0,00	0,00	0,00	0,00	0,00
F39b	Auszahlungen Verbindlichkeiten Einheitskasse	0,00	0,00	0,00	0,00	0,00	0,00
F39	Veränderung der Verbindlichkeiten gegenüber der Verbandsgemeinde im Rahmen der Einheitskasse	0,00	0,00	0,00	0,00	0,00	0,00
F40	<u>Saldo der Ein- und Auszahlungen aus Finanzierungstätigkeit</u>	<u>150,00</u>	<u>150,00</u>	<u>150,00</u>	<u>150,00</u>	<u>150,00</u>	<u>150,00</u>
F41a	Einzahlungen durchlaufende Gelder	150,00	150,00	150,00	150,00	150,00	150,00
	699920 Kauttionen Grabstätten	150,00	150,00	150,00	150,00	150,00	150,00
F41b	Auszahlungen durchlaufende Gelder	0,00	0,00	0,00	0,00	0,00	0,00
F41	Saldo der durchlaufenden Gelder	150,00	150,00	150,00	150,00	150,00	150,00
F42	<u>Verwendung Finanzmittelüberschuss / Deckung Finanzmittelfehlbetrag</u>	<u>300,00</u>	<u>300,00</u>	<u>300,00</u>	<u>300,00</u>	<u>300,00</u>	<u>300,00</u>
F43	Veränderung der liquiden Mittel (einschl. durchlaufende Gelder)	0,00	0,00	0,00	0,00	0,00	0,00

Ergebnis- und Finanzhaushalt Hausweiler

Hauptplan 2024

35 Hausweiler

Muster 6
(zu § 2 Abs. 1 GemHVO)

Produkt: 553100 Friedhofswesen

Ifd. Nr.	Ergebnis- und Finanzhaushalt	Ergebnisse des Haushalts- vorvorjahres	Ansätze des Haushalts- vorjahres einschl. Nachträge	Ansätze des Haushalts- jahres	Planungsdaten des Haushalts- folgejahres	Planungsdaten des zweiten Haushalts- folgejahres	Planungsdaten des dritten Haushalts- folgejahres
		2022	2023	2024	2025	2026	2027
F44	nachrichtlich: Ausgleich Finanzhaushalt (F23 - F36-F45)	- 211,50	- 490,00	- 280,00	- 330,00	- 330,00	- 330,00
F45	nachrichtlich: Mindest-Rückführungsbetrag gemäß Tilgungsplan	0,00	0,00	0,00	0,00	0,00	0,00
F90	Kontrolle F34 F40 = 0,00	138,50	- 640,00	- 130,00	- 180,00	- 180,00	- 180,00

Ergebnis- und Finanzhaushalt Hausweiler

Hauptplan 2024

35 Hausweiler

Muster 6
(zu § 2 Abs. 1 GemHVO)

Produkt: 555100 Kommunale Forstwirtschaft

Ifd. Nr.	Ergebnis- und Finanzhaushalt	Ergebnisse des Haushaltsvorjahres	Ansätze des Haushaltsvorjahres einschl. Nachträge	Ansätze des Haushaltsjahres	Planungsdaten des Haushaltsfolgejahres	Planungsdaten des zweiten Haushaltsfolgejahres	Planungsdaten des dritten Haushaltsfolgejahres
		2022	2023	2024	2025	2026	2027
E1	Steuern und ähnliche Abgaben	0,00	0,00	0,00	0,00	0,00	0,00
E2	Zuwendungen, allgemeine Umlagen und sonstige	0,00	0,00	520,00	520,00	520,00	520,00
	414900 von Sonstigen	0,00	0,00	520,00	520,00	520,00	520,00
E3	Erträge der sozialen Sicherung	0,00	0,00	0,00	0,00	0,00	0,00
E4	Öffentlich-rechtliche Leistungsentgelte	0,00	0,00	0,00	0,00	0,00	0,00
E5	Privatrechtliche Leistungsentgelte	17.406,61	2.485,00	0,00	0,00	0,00	0,00
	441100 Erträge aus Verkäufen von Vorräten	17.406,61	2.485,00	0,00	0,00	0,00	0,00
E6	Kostenerstattungen und Kostenumlagen	0,00	0,00	0,00	0,00	0,00	0,00
E7	Sonstige laufende Erträge	0,00	0,00	0,00	0,00	0,00	0,00
E8	Summe der laufenden Erträge aus Verwaltungstätigkeit	17.406,61	2.485,00	520,00	520,00	520,00	520,00
E9	Personal- und Versorgungsaufwendungen	0,00	0,00	0,00	0,00	0,00	0,00
E10	Aufwendungen für Sach- und Dienstleistungen	7.160,46	2.415,00	0,00	0,00	0,00	0,00
	521000 Aufwendungen für Fertigung, Vertrieb und Waren	6.495,46	1.750,00	0,00	0,00	0,00	0,00
	525420 an den öffentlichen Bereich - an das Land	665,00	665,00	0,00	0,00	0,00	0,00
E11	Abschreibungen	0,00	0,00	0,00	0,00	0,00	0,00
E12	Zuwendungen, Umlagen und sonstige Transferaufwendungen	0,00	0,00	0,00	0,00	0,00	0,00
E13	Aufwendungen der sozialen Sicherung	0,00	0,00	0,00	0,00	0,00	0,00
E14	Sonstige laufende Aufwendungen	909,69	830,00	670,00	670,00	670,00	670,00
	564160 Versicherungsbeiträge - Umlagen an Schadensausgleichskassen	736,63	660,00	500,00	500,00	500,00	500,00
	564190 Versicherungsbeiträge - Sonstige Versicherungen	16,11	20,00	20,00	20,00	20,00	20,00
	564300 Sonstige Beiträge	156,95	150,00	150,00	150,00	150,00	150,00
E15	Summe der laufenden Aufwendungen aus Verwaltungstätigkeit	8.070,15	3.245,00	670,00	670,00	670,00	670,00
E16	Laufendes Ergebnis aus Verwaltungstätigkeit	9.336,46	- 760,00	- 150,00	- 150,00	- 150,00	- 150,00

Ergebnis- und Finanzhaushalt Hausweiler

Hauptplan 2024

35 Hausweiler

Muster 6
(zu § 2 Abs. 1 GemHVO)

Produkt: 555100 Kommunale Forstwirtschaft

Ifd. Nr.	Ergebnis- und Finanzhaushalt	Ergebnisse des Haushaltsvorvorjahres	Ansätze des Haushaltsvorjahres einschl. Nachträge	Ansätze des Haushaltsjahres	Planungsdaten des Haushaltsfolgejahres	Planungsdaten des zweiten Haushaltsfolgejahres	Planungsdaten des dritten Haushaltsfolgejahres
		2022	2023	2024	2025	2026	2027
E17	Zinserträge und sonstige Finanzerträge	0,00	0,00	0,00	0,00	0,00	0,00
E18	Zinsaufwendungen und sonstige Finanzaufwendungen	0,00	0,00	0,00	0,00	0,00	0,00
E19	Saldo der Zins- und sonstigen Finanzerträge und -aufwendungen	0,00	0,00	0,00	0,00	0,00	0,00
E20	Ordentliches Ergebnis	9.336,46	- 760,00	- 150,00	- 150,00	- 150,00	- 150,00
E21a	Außerordentliche Erträge	0,00	0,00	0,00	0,00	0,00	0,00
E21b	Außerordentliche Aufwendungen	0,00	0,00	0,00	0,00	0,00	0,00
E21	Außerordentliches Ergebnis	0,00	0,00	0,00	0,00	0,00	0,00
E22a	Erträge aus internen Leistungsbeziehungen	0,00	0,00	0,00	0,00	0,00	0,00
E22b	Aufwendungen aus internen Leistungsbeziehungen	0,00	0,00	0,00	0,00	0,00	0,00
E22	Saldo aus internen Leistungsbeziehungen	0,00	0,00	0,00	0,00	0,00	0,00
E23	Jahresergebnis (Jahresüberschuss / Jahresfehlbetrag)	9.336,46	- 760,00	- 150,00	- 150,00	- 150,00	- 150,00
F1	Steuern und ähnliche Abgaben	0,00	0,00	0,00	0,00	0,00	0,00
F2	Zuwendungen, allgemeine Umlagen und sonstige Transfereinzahlungen	0,00	0,00	520,00	520,00	520,00	520,00
	614900 von Sonstigen	0,00	0,00	520,00	520,00	520,00	520,00
F3	Einzahlungen der sozialen Sicherung	0,00	0,00	0,00	0,00	0,00	0,00
F4	Öffentlich-rechtliche Leistungsentgelte	0,00	0,00	0,00	0,00	0,00	0,00
F5	Privatrechtliche Leistungsentgelte	17.406,61	2.485,00	0,00	0,00	0,00	0,00
	641100 Einzahlungen aus Verkäufen von Vorräten	17.406,61	2.485,00	0,00	0,00	0,00	0,00
F6	Kostenerstattungen und Kostenumlagen	0,00	0,00	0,00	0,00	0,00	0,00
F7	Sonstige laufende Einzahlungen	0,00	0,00	0,00	0,00	0,00	0,00
F8	Summe der laufenden Einzahlungen aus Verwaltungstätigkeit	17.406,61	2.485,00	520,00	520,00	520,00	520,00
F9	Personal- und Versorgungsauszahlungen	0,00	0,00	0,00	0,00	0,00	0,00

Ergebnis- und Finanzhaushalt Hausweiler

Hauptplan 2024

35 Hausweiler

Muster 6
(zu § 2 Abs. 1 GemHVO)

Produkt: 555100 Kommunale Forstwirtschaft

Ifd. Nr.	Ergebnis- und Finanzhaushalt	Ergebnisse des Haushaltsvorvorjahres	Ansätze des Haushaltsvorjahres einschl. Nachträge	Ansätze des Haushaltsjahres	Planungsdaten des Haushaltsfolgejahres	Planungsdaten des zweiten Haushaltsfolgejahres	Planungsdaten des dritten Haushaltsfolgejahres
		2022	2023	2024	2025	2026	2027
F10	Auszahlungen für Sach- und Dienstleistungen	7.160,46	2.415,00	0,00	0,00	0,00	0,00
	721000 Aufwendungen für Fertigung, Vertrieb und Waren	6.495,46	1.750,00	0,00	0,00	0,00	0,00
	725420 an den öffentlichen Bereich - an das Land	665,00	665,00	0,00	0,00	0,00	0,00
F11	nicht besetzt	0,00	0,00	0,00	0,00	0,00	0,00
F12	Zuwendungen, Umlagen und sonstige Transferauszahlungen	0,00	0,00	0,00	0,00	0,00	0,00
F13	Auszahlungen der sozialen Sicherung	0,00	0,00	0,00	0,00	0,00	0,00
F14	Sonstige laufende Auszahlungen	877,81	830,00	670,00	670,00	670,00	670,00
	764160 Versicherungsbeiträge - Umlagen an Schadensausgleichskassen	720,86	660,00	500,00	500,00	500,00	500,00
	764190 Versicherungsbeiträge - Sonstige Versicherungen	0,00	20,00	20,00	20,00	20,00	20,00
	764300 sonstige Beiträge	156,95	150,00	150,00	150,00	150,00	150,00
F15	Summe der laufenden Auszahlungen aus Verwaltungstätigkeit	8.038,27	3.245,00	670,00	670,00	670,00	670,00
F16	Saldo der laufenden Ein- und Auszahlungen aus Verwaltungstätigkeit	9.368,34	- 760,00	- 150,00	- 150,00	- 150,00	- 150,00
F17	Zinseinzahlungen und sonstige Finanzeinzahlungen	0,00	0,00	0,00	0,00	0,00	0,00
F18	Zinsauszahlungen und sonstige Finanzauszahlungen	0,00	0,00	0,00	0,00	0,00	0,00
F19	Saldo der Zins- und sonstigen Finanzein- und -auszahlungen	0,00	0,00	0,00	0,00	0,00	0,00
F20	Saldo der ordentlichen Ein- und Auszahlungen	9.368,34	- 760,00	- 150,00	- 150,00	- 150,00	- 150,00
F21a	Außerordentliche Einzahlungen	0,00	0,00	0,00	0,00	0,00	0,00
F21b	Außerordentliche Auszahlungen	0,00	0,00	0,00	0,00	0,00	0,00
F21	Saldo der außerordentlichen Ein- und Auszahlungen	0,00	0,00	0,00	0,00	0,00	0,00
F22a	Einzahlungen aus internen Leistungsbeziehungen	0,00	0,00	0,00	0,00	0,00	0,00
F22b	Auszahlungen aus internen Leistungsbeziehungen	0,00	0,00	0,00	0,00	0,00	0,00
F22	Saldo der Ein- und Auszahlungen aus internen Leistungsbeziehungen	0,00	0,00	0,00	0,00	0,00	0,00
F23	Saldo der ordentlichen und außerordentlichen Ein- und Auszahlungen	9.368,34	- 760,00	- 150,00	- 150,00	- 150,00	- 150,00

Ergebnis- und Finanzhaushalt Hausweiler

Hauptplan 2024

35 Hausweiler

Muster 6
(zu § 2 Abs. 1 GemHVO)

Produkt: 555100 Kommunale Forstwirtschaft

Ifd. Nr.	Ergebnis- und Finanzhaushalt	Ergebnisse des Haushaltsvorjahres	Ansätze des Haushaltsvorjahres einschl. Nachträge	Ansätze des Haushaltsjahres	Planungsdaten des Haushaltsfolgejahres	Planungsdaten des zweiten Haushaltsfolgejahres	Planungsdaten des dritten Haushaltsfolgejahres
		2022	2023	2024	2025	2026	2027
F24	Einzahlungen aus Investitionszuwendungen	0,00	0,00	0,00	0,00	0,00	0,00
F25	Einzahlungen aus Beiträgen und ähnlichen Entgelten	0,00	0,00	0,00	0,00	0,00	0,00
F26	Sonstige Investitionseinzahlungen	0,00	0,00	0,00	0,00	0,00	0,00
F27	Summe der Einzahlungen aus Investitionstätigkeit	0,00	0,00	0,00	0,00	0,00	0,00
F28	Auszahlungen für immaterielle Vermögensgegenstände	0,00	0,00	0,00	0,00	0,00	0,00
F29	Auszahlungen für Sachanlagen	0,00	0,00	0,00	0,00	0,00	0,00
F30	Auszahlungen für Finanzanlagen	0,00	0,00	0,00	0,00	0,00	0,00
F31	Sonstige Investitionsauszahlungen	0,00	0,00	0,00	0,00	0,00	0,00
F32	Summe der Auszahlungen aus Investitionstätigkeit	0,00	0,00	0,00	0,00	0,00	0,00
F33	Saldo der Ein- und Auszahlungen aus Investitionstätigkeit	0,00	0,00	0,00	0,00	0,00	0,00
F34	Finanzmittelüberschuss /-fehlbetrag	9.368,34	- 760,00	- 150,00	- 150,00	- 150,00	- 150,00
F35	Aufnahme von Investitionskrediten	0,00	0,00	0,00	0,00	0,00	0,00
F36	Tilgung von Investitionskrediten	0,00	0,00	0,00	0,00	0,00	0,00
F37	Saldo der Ein- und Auszahlungen aus Investitionskrediten	0,00	0,00	0,00	0,00	0,00	0,00
F38a	+ Einzahlungen Forderungen Einheitskasse	0,00	0,00	0,00	0,00	0,00	0,00
F38b	- Auszahlungen Forderungen Einheitskasse	0,00	0,00	0,00	0,00	0,00	0,00
F38c	+ Einzahlungen durchlaufende Gelder	0,00	0,00	0,00	0,00	0,00	0,00
F38d	- Auszahlungen durchlaufende Gelder	0,00	0,00	0,00	0,00	0,00	0,00
F38	Veränderung der Forderungen gegenüber der Verbandsgemeinde im Rahmen der Einheitskasse	0,00	0,00	0,00	0,00	0,00	0,00
F39a	Einzahlungen Verbindlichkeiten Einheitskasse	0,00	0,00	0,00	0,00	0,00	0,00
F39b	Auszahlungen Verbindlichkeiten Einheitskasse	0,00	0,00	0,00	0,00	0,00	0,00

Ergebnis- und Finanzhaushalt Hausweiler

Hauptplan 2024

35 Hausweiler

Muster 6
(zu § 2 Abs. 1 GemHVO)

Produkt: 555100 Kommunale Forstwirtschaft

Ifd. Nr.	Ergebnis- und Finanzhaushalt	Ergebnisse des Haushaltsvorvorjahres	Ansätze des Haushaltsvorjahres einschl. Nachträge	Ansätze des Haushaltsjahres	Planungsdaten des Haushaltsfolgejahres	Planungsdaten des zweiten Haushaltsfolgejahres	Planungsdaten des dritten Haushaltsfolgejahres
		2022	2023	2024	2025	2026	2027
F39	Veränderung der Verbindlichkeiten gegenüber der Verbandsgemeinde im Rahmen der Einheitskasse	0,00	0,00	0,00	0,00	0,00	0,00
F40	Saldo der Ein- und Auszahlungen aus Finanzierungstätigkeit	0,00	0,00	0,00	0,00	0,00	0,00
F41a	Einzahlungen durchlaufende Gelder	0,00	0,00	0,00	0,00	0,00	0,00
F41b	Auszahlungen durchlaufende Gelder	0,00	0,00	0,00	0,00	0,00	0,00
F41	Saldo der durchlaufenden Gelder	0,00	0,00	0,00	0,00	0,00	0,00
F42	Verwendung Finanzmittelüberschuss / Deckung Finanzmittelfehlbetrag	0,00	0,00	0,00	0,00	0,00	0,00
F43	Veränderung der liquiden Mittel (einschl. durchlaufende Gelder)	0,00	0,00	0,00	0,00	0,00	0,00
F44	nachrichtlich: Ausgleich Finanzhaushalt (F23 - F36-F45)	9.368,34	- 760,00	- 150,00	- 150,00	- 150,00	- 150,00
F45	nachrichtlich: Mindest-Rückführungsbetrag gemäß Tilgungsplan	0,00	0,00	0,00	0,00	0,00	0,00
F90	Kontrolle F34 F40 = 0,00	9.368,34	- 760,00	- 150,00	- 150,00	- 150,00	- 150,00

Ergebnis- und Finanzhaushalt Hausweiler

Hauptplan 2024

35 Hausweiler

Muster 6
(zu § 2 Abs. 1 GemHVO)

Produkt: 555300 Landwirtschaftliche Grundstücke

Ifd. Nr.	Ergebnis- und Finanzhaushalt	Ergebnisse des Haushaltsvorvorjahres	Ansätze des Haushaltsvorjahres einschl. Nachträge	Ansätze des Haushaltsjahres	Planungsdaten des Haushaltsfolgejahres	Planungsdaten des zweiten Haushaltsfolgejahres	Planungsdaten des dritten Haushaltsfolgejahres
		2022	2023	2024	2025	2026	2027
E1	Steuern und ähnliche Abgaben	0,00	0,00	0,00	0,00	0,00	0,00
E2	Zuwendungen, allgemeine Umlagen und sonstige	0,00	0,00	0,00	0,00	0,00	0,00
E3	Erträge der sozialen Sicherung	0,00	0,00	0,00	0,00	0,00	0,00
E4	Öffentlich-rechtliche Leistungsentgelte	0,00	0,00	0,00	0,00	0,00	0,00
E5	Privatrechtliche Leistungsentgelte	80,00	15,00	80,00	80,00	80,00	80,00
	441200 Mieten und Pachten	80,00	15,00	80,00	80,00	80,00	80,00
E6	Kostenerstattungen und Kostenumlagen	0,00	0,00	0,00	0,00	0,00	0,00
E7	Sonstige laufende Erträge	0,00	0,00	0,00	0,00	0,00	0,00
E8	Summe der laufenden Erträge aus Verwaltungstätigkeit	80,00	15,00	80,00	80,00	80,00	80,00
E9	Personal- und Versorgungsaufwendungen	0,00	0,00	0,00	0,00	0,00	0,00
E10	Aufwendungen für Sach- und Dienstleistungen	0,00	0,00	0,00	0,00	0,00	0,00
E11	Abschreibungen	0,00	0,00	0,00	0,00	0,00	0,00
E12	Zuwendungen, Umlagen und sonstige Transferaufwendungen	0,00	0,00	0,00	0,00	0,00	0,00
E13	Aufwendungen der sozialen Sicherung	0,00	0,00	0,00	0,00	0,00	0,00
E14	Sonstige laufende Aufwendungen	31,65	35,00	35,00	35,00	35,00	35,00
	564300 Sonstige Beiträge	9,06	0,00	10,00	10,00	10,00	10,00
	568100 Grundsteuer	22,59	35,00	25,00	25,00	25,00	25,00
E15	Summe der laufenden Aufwendungen aus Verwaltungstätigkeit	31,65	35,00	35,00	35,00	35,00	35,00
E16	Laufendes Ergebnis aus Verwaltungstätigkeit	48,35	- 20,00	45,00	45,00	45,00	45,00
E17	Zinserträge und sonstige Finanzerträge	0,00	0,00	0,00	0,00	0,00	0,00
E18	Zinsaufwendungen und sonstige Finanzaufwendungen	0,00	0,00	0,00	0,00	0,00	0,00
E19	Saldo der Zins- und sonstigen Finanzerträge und -aufwendungen	0,00	0,00	0,00	0,00	0,00	0,00

Ergebnis- und Finanzhaushalt Hausweiler

Hauptplan 2024

35 Hausweiler

Muster 6
(zu § 2 Abs. 1 GemHVO)

Produkt: 555300 Landwirtschaftliche Grundstücke

Ifd. Nr.	Ergebnis- und Finanzhaushalt	Ergebnisse des Haushaltsvorvorjahres	Ansätze des Haushaltsvorjahres einschl. Nachträge	Ansätze des Haushaltsjahres	Planungsdaten des Haushaltsfolgejahres	Planungsdaten des zweiten Haushaltsfolgejahres	Planungsdaten des dritten Haushaltsfolgejahres
		2022	2023	2024	2025	2026	2027
E20	Ordentliches Ergebnis	48,35	- 20,00	45,00	45,00	45,00	45,00
E21a	Außerordentliche Erträge	0,00	0,00	0,00	0,00	0,00	0,00
E21b	Außerordentliche Aufwendungen	0,00	0,00	0,00	0,00	0,00	0,00
E21	Außerordentliches Ergebnis	0,00	0,00	0,00	0,00	0,00	0,00
E22a	Erträge aus internen Leistungsbeziehungen	0,00	0,00	0,00	0,00	0,00	0,00
E22b	Aufwendungen aus internen Leistungsbeziehungen	0,00	0,00	0,00	0,00	0,00	0,00
E22	Saldo aus internen Leistungsbeziehungen	0,00	0,00	0,00	0,00	0,00	0,00
E23	Jahresergebnis (Jahresüberschuss / Jahresfehlbetrag)	48,35	- 20,00	45,00	45,00	45,00	45,00
F1	Steuern und ähnliche Abgaben	0,00	0,00	0,00	0,00	0,00	0,00
F2	Zuwendungen, allgemeine Umlagen und sonstige Transfereinzahlungen	0,00	0,00	0,00	0,00	0,00	0,00
F3	Einzahlungen der sozialen Sicherung	0,00	0,00	0,00	0,00	0,00	0,00
F4	Öffentlich-rechtliche Leistungsentgelte	0,00	0,00	0,00	0,00	0,00	0,00
F5	Privatrechtliche Leistungsentgelte	80,00	15,00	80,00	80,00	80,00	80,00
	641200 Mieten und Pachten	80,00	15,00	80,00	80,00	80,00	80,00
F6	Kostenerstattungen und Kostenumlagen	0,00	0,00	0,00	0,00	0,00	0,00
F7	Sonstige laufende Einzahlungen	0,00	0,00	0,00	0,00	0,00	0,00
F8	Summe der laufenden Einzahlungen aus Verwaltungstätigkeit	80,00	15,00	80,00	80,00	80,00	80,00
F9	Personal- und Versorgungsauszahlungen	0,00	0,00	0,00	0,00	0,00	0,00
F10	Auszahlungen für Sach- und Dienstleistungen	0,00	0,00	0,00	0,00	0,00	0,00
F11	nicht besetzt	0,00	0,00	0,00	0,00	0,00	0,00
F12	Zuwendungen, Umlagen und sonstige Transferauszahlungen	0,00	0,00	0,00	0,00	0,00	0,00
F13	Auszahlungen der sozialen Sicherung	0,00	0,00	0,00	0,00	0,00	0,00

Ergebnis- und Finanzhaushalt Hausweiler

Hauptplan 2024

35 Hausweiler

Muster 6
(zu § 2 Abs. 1 GemHVO)

Produkt: 555300 Landwirtschaftliche Grundstücke

Ifd. Nr.	Ergebnis- und Finanzhaushalt	Ergebnisse des Haushaltsvorjahres	Ansätze des Haushaltsvorjahres einschl. Nachträge	Ansätze des Haushaltsjahres	Planungsdaten des Haushaltsfolgejahres	Planungsdaten des zweiten Haushaltsfolgejahres	Planungsdaten des dritten Haushaltsfolgejahres
		2022	2023	2024	2025	2026	2027
F14	Sonstige laufende Auszahlungen	31,65	35,00	35,00	35,00	35,00	35,00
	764300 sonstige Beiträge	9,06	0,00	10,00	10,00	10,00	10,00
	768100 Grundsteuer	22,59	35,00	25,00	25,00	25,00	25,00
F15	Summe der laufenden Auszahlungen aus Verwaltungstätigkeit	31,65	35,00	35,00	35,00	35,00	35,00
F16	Saldo der laufenden Ein- und Auszahlungen aus Verwaltungstätigkeit	48,35	- 20,00	45,00	45,00	45,00	45,00
F17	Zinseinzahlungen und sonstige Finanzeinzahlungen	0,00	0,00	0,00	0,00	0,00	0,00
F18	Zinsauszahlungen und sonstige Finanzauszahlungen	0,00	0,00	0,00	0,00	0,00	0,00
F19	Saldo der Zins- und sonstigen Finanzein- und -auszahlungen	0,00	0,00	0,00	0,00	0,00	0,00
F20	Saldo der ordentlichen Ein- und Auszahlungen	48,35	- 20,00	45,00	45,00	45,00	45,00
F21a	Außerordentliche Einzahlungen	0,00	0,00	0,00	0,00	0,00	0,00
F21b	Außerordentliche Auszahlungen	0,00	0,00	0,00	0,00	0,00	0,00
F21	Saldo der außerordentlichen Ein- und Auszahlungen	0,00	0,00	0,00	0,00	0,00	0,00
F22a	Einzahlungen aus internen Leistungsbeziehungen	0,00	0,00	0,00	0,00	0,00	0,00
F22b	Auszahlungen aus internen Leistungsbeziehungen	0,00	0,00	0,00	0,00	0,00	0,00
F22	Saldo der Ein- und Auszahlungen aus internen Leistungsbeziehungen	0,00	0,00	0,00	0,00	0,00	0,00
F23	Saldo der ordentlichen und außerordentlichen Ein- und Auszahlungen	48,35	- 20,00	45,00	45,00	45,00	45,00
F24	Einzahlungen aus Investitionszuwendungen	0,00	0,00	0,00	0,00	0,00	0,00
F25	Einzahlungen aus Beiträgen und ähnlichen Entgelten	0,00	0,00	0,00	0,00	0,00	0,00
F26	Sonstige Investitionseinzahlungen	0,00	0,00	0,00	0,00	0,00	0,00
F27	Summe der Einzahlungen aus Investitionstätigkeit	0,00	0,00	0,00	0,00	0,00	0,00
F28	Auszahlungen für immaterielle Vermögensgegenstände	0,00	0,00	0,00	0,00	0,00	0,00
F29	Auszahlungen für Sachanlagen	0,00	0,00	0,00	0,00	0,00	0,00

Ergebnis- und Finanzhaushalt Hausweiler

Hauptplan 2024

35 Hausweiler

Muster 6
(zu § 2 Abs. 1 GemHVO)

Produkt: 555300 Landwirtschaftliche Grundstücke

Ifd. Nr.	Ergebnis- und Finanzhaushalt	Ergebnisse des Haushaltsvorvorjahres	Ansätze des Haushaltsvorjahres einschl. Nachträge	Ansätze des Haushaltsjahres	Planungsdaten des Haushaltsfolgejahres	Planungsdaten des zweiten Haushaltsfolgejahres	Planungsdaten des dritten Haushaltsfolgejahres
		2022	2023	2024	2025	2026	2027
F30	Auszahlungen für Finanzanlagen	0,00	0,00	0,00	0,00	0,00	0,00
F31	Sonstige Investitionsauszahlungen	0,00	0,00	0,00	0,00	0,00	0,00
F32	Summe der Auszahlungen aus Investitionstätigkeit	0,00	0,00	0,00	0,00	0,00	0,00
F33	Saldo der Ein- und Auszahlungen aus Investitionstätigkeit	0,00	0,00	0,00	0,00	0,00	0,00
F34	Finanzmittelüberschuss /-fehlbetrag	48,35	- 20,00	45,00	45,00	45,00	45,00
F35	Aufnahme von Investitionskrediten	0,00	0,00	0,00	0,00	0,00	0,00
F36	Tilgung von Investitionskrediten	0,00	0,00	0,00	0,00	0,00	0,00
F37	Saldo der Ein- und Auszahlungen aus Investitionskrediten	0,00	0,00	0,00	0,00	0,00	0,00
F38a	+ Einzahlungen Forderungen Einheitskasse	0,00	0,00	0,00	0,00	0,00	0,00
F38b	- Auszahlungen Forderungen Einheitskasse	0,00	0,00	0,00	0,00	0,00	0,00
F38c	+ Einzahlungen durchlaufende Gelder	0,00	0,00	0,00	0,00	0,00	0,00
F38d	- Auszahlungen durchlaufende Gelder	0,00	0,00	0,00	0,00	0,00	0,00
F38	Veränderung der Forderungen gegenüber der Verbandsgemeinde im Rahmen der Einheitskasse	0,00	0,00	0,00	0,00	0,00	0,00
F39a	Einzahlungen Verbindlichkeiten Einheitskasse	0,00	0,00	0,00	0,00	0,00	0,00
F39b	Auszahlungen Verbindlichkeiten Einheitskasse	0,00	0,00	0,00	0,00	0,00	0,00
F39	Veränderung der Verbindlichkeiten gegenüber der Verbandsgemeinde im Rahmen der Einheitskasse	0,00	0,00	0,00	0,00	0,00	0,00
F40	Saldo der Ein- und Auszahlungen aus Finanzierungstätigkeit	0,00	0,00	0,00	0,00	0,00	0,00
F41a	Einzahlungen durchlaufende Gelder	0,00	0,00	0,00	0,00	0,00	0,00
F41b	Auszahlungen durchlaufende Gelder	0,00	0,00	0,00	0,00	0,00	0,00
F41	Saldo der durchlaufenden Gelder	0,00	0,00	0,00	0,00	0,00	0,00
F42	Verwendung Finanzmittelüberschuss / Deckung Finanzmittelfehlbetrag	0,00	0,00	0,00	0,00	0,00	0,00

Ergebnis- und Finanzhaushalt Hausweiler

Hauptplan 2024

35 Hausweiler

Muster 6
(zu § 2 Abs. 1 GemHVO)

Produkt: 555300 Landwirtschaftliche Grundstücke

Ifd. Nr.	Ergebnis- und Finanzhaushalt	Ergebnisse des Haushalts- vorvorjahres	Ansätze des Haushalts- vorjahres einschl. Nachträge	Ansätze des Haushalts- jahres	Planungsdaten des Haushalts- folgejahres	Planungsdaten des zweiten Haushalts- folgejahres	Planungsdaten des dritten Haushalts- folgejahres
		2022	2023	2024	2025	2026	2027
F43	Veränderung der liquiden Mittel (einschl. durchlaufende Gelder)	0,00	0,00	0,00	0,00	0,00	0,00
F44	nachrichtlich: Ausgleich Finanzhaushalt (F23 - F36-F45)	48,35	- 20,00	45,00	45,00	45,00	45,00
F45	nachrichtlich: Mindest-Rückführungsbetrag gemäß Tilgungsplan	0,00	0,00	0,00	0,00	0,00	0,00
F90	Kontrolle F34 F40 = 0,00	48,35	- 20,00	45,00	45,00	45,00	45,00

Ergebnis- und Finanzhaushalt Hausweiler

Hauptplan 2024

35 Hausweiler

Muster 6
(zu § 2 Abs. 1 GemHVO)

Produkt: 555900 Feldwege, Wirtschaftswege, Forstwege

Ifd. Nr.	Ergebnis- und Finanzhaushalt	Ergebnisse des Haushaltsvorvorjahres	Ansätze des Haushaltsvorjahres einschl. Nachträge	Ansätze des Haushaltsjahres	Planungsdaten des Haushaltsfolgejahres	Planungsdaten des zweiten Haushaltsfolgejahres	Planungsdaten des dritten Haushaltsfolgejahres
		2022	2023	2024	2025	2026	2027
E1	Steuern und ähnliche Abgaben	0,00	0,00	0,00	0,00	0,00	0,00
E2	Zuwendungen, allgemeine Umlagen und sonstige	0,00	10.810,00	10.200,00	10.200,00	10.200,00	10.200,00
	414490 vom öffentlichen Bereich - vom sonstigen öffentlichen Bereich	0,00	1.760,00	0,00	0,00	0,00	0,00
	414900 von Sonstigen	0,00	0,00	1.750,00	1.750,00	1.750,00	1.750,00
	415100 Sonderposten aus Zuwendungen	0,00	9.050,00	8.450,00	8.450,00	8.450,00	8.450,00
E3	Erträge der sozialen Sicherung	0,00	0,00	0,00	0,00	0,00	0,00
E4	Öffentlich-rechtliche Leistungsentgelte	816,46	820,00	820,00	820,00	820,00	820,00
	432300 Entgelte für die Unterhaltung von Straßen, Wirtschaftswegen u.a. öffentlichen Einrichtungen	816,46	820,00	820,00	820,00	820,00	820,00
E5	Privatrechtliche Leistungsentgelte	0,00	0,00	0,00	0,00	0,00	0,00
E6	Kostenerstattungen und Kostenumlagen	0,00	0,00	0,00	0,00	0,00	0,00
E7	Sonstige laufende Erträge	0,00	0,00	0,00	0,00	0,00	0,00
	469000 Andere sonstige ordentliche Erträge	0,00	0,00	0,00	0,00	0,00	0,00
E8	Summe der laufenden Erträge aus Verwaltungstätigkeit	816,46	11.630,00	11.020,00	11.020,00	11.020,00	11.020,00
E9	Personal- und Versorgungsaufwendungen	263,90	250,00	200,00	200,00	200,00	200,00
	502210 Arbeitnehmer - Vergütungen	198,74	200,00	150,00	150,00	150,00	150,00
	502220 Arbeitnehmer - Leistungszulagen	3,72	0,00	0,00	0,00	0,00	0,00
	503200 Arbeitnehmer - ZVK	0,00	0,00	0,00	0,00	0,00	0,00
	504200 Arbeitnehmer - SV	57,37	50,00	50,00	50,00	50,00	50,00
	509000 Pauschalierte Lohnsteuer	4,07	0,00	0,00	0,00	0,00	0,00
E10	Aufwendungen für Sach- und Dienstleistungen	657,48	1.500,00	1.000,00	660,00	660,00	660,00
	523380 Unterhaltung des Infrastrukturvermögens - Straßen, Wege, Plätze und Verkehrslenkungsanlagen	657,48	1.500,00	1.000,00	660,00	660,00	660,00
E11	Abschreibungen	0,00	9.050,00	8.450,00	8.450,00	8.450,00	8.450,00
	535800 Straßen, Wege, Plätze und Verkehrslenkungsanlagen	0,00	9.050,00	8.450,00	8.450,00	8.450,00	8.450,00

Ergebnis- und Finanzhaushalt Hausweiler

Hauptplan 2024

35 Hausweiler

Muster 6
(zu § 2 Abs. 1 GemHVO)

Produkt: 555900 Feldwege, Wirtschaftswege, Forstwege

Ifd. Nr.	Ergebnis- und Finanzhaushalt	Ergebnisse des Haushaltsvorvorjahres	Ansätze des Haushaltsvorjahres einschl. Nachträge	Ansätze des Haushaltsjahres	Planungsdaten des Haushaltsfolgejahres	Planungsdaten des zweiten Haushaltsfolgejahres	Planungsdaten des dritten Haushaltsfolgejahres
		2022	2023	2024	2025	2026	2027
E12	Zuwendungen, Umlagen und sonstige Transferaufwendungen	0,00	0,00	0,00	0,00	0,00	0,00
E13	Aufwendungen der sozialen Sicherung	0,00	0,00	0,00	0,00	0,00	0,00
E14	Sonstige laufende Aufwendungen	0,00	930,00	1.470,00	1.810,00	1.810,00	1.810,00
	565900 Sonstiges	0,00	930,00	1.470,00	1.810,00	1.810,00	1.810,00
E15	Summe der laufenden Aufwendungen aus Verwaltungstätigkeit	921,38	11.730,00	11.120,00	11.120,00	11.120,00	11.120,00
E16	Laufendes Ergebnis aus Verwaltungstätigkeit	- 104,92	- 100,00	- 100,00	- 100,00	- 100,00	- 100,00
E17	Zinserträge und sonstige Finanzerträge	0,00	100,00	100,00	100,00	100,00	100,00
	471430 vom öffentlichen Bereich - von Gemeinden und Gemeindeverbänden	0,00	100,00	100,00	100,00	100,00	100,00
E18	Zinsaufwendungen und sonstige Finanzaufwendungen	0,00	0,00	0,00	0,00	0,00	0,00
E19	Saldo der Zins- und sonstigen Finanzerträge und -aufwendungen	0,00	100,00	100,00	100,00	100,00	100,00
E20	Ordentliches Ergebnis	- 104,92	0,00	0,00	0,00	0,00	0,00
E21a	Außerordentliche Erträge	0,00	0,00	0,00	0,00	0,00	0,00
E21b	Außerordentliche Aufwendungen	0,00	0,00	0,00	0,00	0,00	0,00
E21	Außerordentliches Ergebnis	0,00	0,00	0,00	0,00	0,00	0,00
E22a	Erträge aus internen Leistungsbeziehungen	0,00	0,00	0,00	0,00	0,00	0,00
E22b	Aufwendungen aus internen Leistungsbeziehungen	0,00	0,00	0,00	0,00	0,00	0,00
E22	Saldo aus internen Leistungsbeziehungen	0,00	0,00	0,00	0,00	0,00	0,00
E23	Jahresergebnis (Jahresüberschuss / Jahresfehlbetrag)	- 104,92	0,00	0,00	0,00	0,00	0,00
F1	Steuern und ähnliche Abgaben	0,00	0,00	0,00	0,00	0,00	0,00
F2	Zuwendungen, allgemeine Umlagen und sonstige Transfereinzahlungen	0,00	1.760,00	1.750,00	1.750,00	1.750,00	1.750,00
	614490 vom öffentlichen Bereich - vom sonstigen öffentlichen Bereich	0,00	1.760,00	0,00	0,00	0,00	0,00
	614900 von Sonstigen	0,00	0,00	1.750,00	1.750,00	1.750,00	1.750,00

Ergebnis- und Finanzhaushalt Hausweiler

Hauptplan 2024

35 Hausweiler

Muster 6
(zu § 2 Abs. 1 GemHVO)

Produkt: 555900 Feldwege, Wirtschaftswege, Forstwege

Ifd. Nr.	Ergebnis- und Finanzhaushalt	Ergebnisse des Haushaltsvorjahres	Ansätze des Haushaltsvorjahres einschl. Nachträge	Ansätze des Haushaltsjahres	Planungsdaten des Haushaltsfolgejahres	Planungsdaten des zweiten Haushaltsfolgejahres	Planungsdaten des dritten Haushaltsfolgejahres
		2022	2023	2024	2025	2026	2027
F3	Einzahlungen der sozialen Sicherung	0,00	0,00	0,00	0,00	0,00	0,00
F4	Öffentlich-rechtliche Leistungsentgelte	828,78	820,00	820,00	820,00	820,00	820,00
	632300 Entgelte für die Unterhaltung von Straßen, Wirtschaftswegen u.a. öffentlichen Einrichtungen	828,78	820,00	820,00	820,00	820,00	820,00
	636500 Jagdpacht	0,00	0,00	0,00	0,00	0,00	0,00
F5	Privatrechtliche Leistungsentgelte	0,00	0,00	0,00	0,00	0,00	0,00
F6	Kostenerstattungen und Kostenumlagen	0,00	0,00	0,00	0,00	0,00	0,00
F7	Sonstige laufende Einzahlungen	0,00	0,00	0,00	0,00	0,00	0,00
	668000 Andere sonstige ordentliche Erträge	0,00	0,00	0,00	0,00	0,00	0,00
F8	Summe der laufenden Einzahlungen aus Verwaltungstätigkeit	828,78	2.580,00	2.570,00	2.570,00	2.570,00	2.570,00
F9	Personal- und Versorgungsauszahlungen	263,90	250,00	200,00	200,00	200,00	200,00
	702210 Arbeitnehmer - Vergütungen	198,74	200,00	150,00	150,00	150,00	150,00
	702220 Arbeitnehmer - Leistungszulagen	3,72	0,00	0,00	0,00	0,00	0,00
	704200 Arbeitnehmer	57,37	50,00	50,00	50,00	50,00	50,00
	709000 Pauschalierte Lohnsteuer	4,07	0,00	0,00	0,00	0,00	0,00
F10	Auszahlungen für Sach- und Dienstleistungen	1.264,38	1.500,00	1.000,00	660,00	660,00	660,00
	723380 Unterhaltung des Infrastrukturvermögens - Straßen, Wege, Plätze und Verkehrslenkungsanlagen	1.264,38	1.500,00	1.000,00	660,00	660,00	660,00
F11	nicht besetzt	0,00	0,00	0,00	0,00	0,00	0,00
F12	Zuwendungen, Umlagen und sonstige Transferauszahlungen	0,00	0,00	0,00	0,00	0,00	0,00
F13	Auszahlungen der sozialen Sicherung	0,00	0,00	0,00	0,00	0,00	0,00
F14	Sonstige laufende Auszahlungen	0,00	0,00	0,00	0,00	0,00	0,00
F15	Summe der laufenden Auszahlungen aus Verwaltungstätigkeit	1.528,28	1.750,00	1.200,00	860,00	860,00	860,00
F16	Saldo der laufenden Ein- und Auszahlungen aus Verwaltungstätigkeit	- 699,50	830,00	1.370,00	1.710,00	1.710,00	1.710,00

Ergebnis- und Finanzhaushalt Hausweiler

Hauptplan 2024

35 Hausweiler

Muster 6
(zu § 2 Abs. 1 GemHVO)

Produkt: 555900 Feldwege, Wirtschaftswege, Forstwege

Ifd. Nr.	Ergebnis- und Finanzhaushalt	Ergebnisse des Haushaltsvorvorjahres	Ansätze des Haushaltsvorjahres einschl. Nachträge	Ansätze des Haushaltsjahres	Planungsdaten des Haushaltsfolgejahres	Planungsdaten des zweiten Haushaltsfolgejahres	Planungsdaten des dritten Haushaltsfolgejahres
		2022	2023	2024	2025	2026	2027
F17	Zinseinzahlungen und sonstige Finanzeinzahlungen	0,00	100,00	100,00	100,00	100,00	100,00
	671430 vom öffentlichen Bereich - von Gemeinden und Gemeindeverbänden	0,00	100,00	100,00	100,00	100,00	100,00
F18	Zinsauszahlungen und sonstige Finanzauszahlungen	0,00	0,00	0,00	0,00	0,00	0,00
F19	Saldo der Zins- und sonstigen Finanzein- und -auszahlungen	0,00	100,00	100,00	100,00	100,00	100,00
F20	Saldo der ordentlichen Ein- und Auszahlungen	- 699,50	930,00	1.470,00	1.810,00	1.810,00	1.810,00
F21a	Außerordentliche Einzahlungen	0,00	0,00	0,00	0,00	0,00	0,00
F21b	Außerordentliche Auszahlungen	0,00	0,00	0,00	0,00	0,00	0,00
F21	Saldo der außerordentlichen Ein- und Auszahlungen	0,00	0,00	0,00	0,00	0,00	0,00
F22a	Einzahlungen aus internen Leistungsbeziehungen	0,00	0,00	0,00	0,00	0,00	0,00
F22b	Auszahlungen aus internen Leistungsbeziehungen	0,00	0,00	0,00	0,00	0,00	0,00
F22	Saldo der Ein- und Auszahlungen aus internen Leistungsbeziehungen	0,00	0,00	0,00	0,00	0,00	0,00
F23	Saldo der ordentlichen und außerordentlichen Ein- und Auszahlungen	- 699,50	930,00	1.470,00	1.810,00	1.810,00	1.810,00
F24	Einzahlungen aus Investitionszuwendungen	0,00	0,00	0,00	0,00	0,00	0,00
F25	Einzahlungen aus Beiträgen und ähnlichen Entgelten	0,00	0,00	0,00	0,00	0,00	0,00
F26	Sonstige Investitionseinzahlungen	0,00	0,00	0,00	0,00	0,00	0,00
F27	Summe der Einzahlungen aus Investitionstätigkeit	0,00	0,00	0,00	0,00	0,00	0,00
F28	Auszahlungen für immaterielle Vermögensgegenstände	0,00	0,00	0,00	0,00	0,00	0,00
F29	Auszahlungen für Sachanlagen	0,00	0,00	0,00	0,00	0,00	0,00
F30	Auszahlungen für Finanzanlagen	0,00	0,00	0,00	0,00	0,00	0,00
F31	Sonstige Investitionsauszahlungen	0,00	0,00	0,00	0,00	0,00	0,00
F32	Summe der Auszahlungen aus Investitionstätigkeit	0,00	0,00	0,00	0,00	0,00	0,00
F33	Saldo der Ein- und Auszahlungen aus Investitionstätigkeit	0,00	0,00	0,00	0,00	0,00	0,00

Ergebnis- und Finanzhaushalt Hausweiler

Hauptplan 2024

35 Hausweiler

Muster 6
(zu § 2 Abs. 1 GemHVO)

Produkt: 555900 Feldwege, Wirtschaftswege, Forstwege

Ifd. Nr.	Ergebnis- und Finanzhaushalt	Ergebnisse des Haushaltsvorvorjahres	Ansätze des Haushaltsvorjahres einschl. Nachträge	Ansätze des Haushaltsjahres	Planungsdaten des Haushaltsfolgejahres	Planungsdaten des zweiten Haushaltsfolgejahres	Planungsdaten des dritten Haushaltsfolgejahres
		2022	2023	2024	2025	2026	2027
F34	Finanzmittelüberschuss /-fehlbetrag	- 699,50	930,00	1.470,00	1.810,00	1.810,00	1.810,00
F35	Aufnahme von Investitionskrediten	0,00	0,00	0,00	0,00	0,00	0,00
F36	Tilgung von Investitionskrediten	0,00	0,00	0,00	0,00	0,00	0,00
F37	Saldo der Ein- und Auszahlungen aus Investitionskrediten	0,00	0,00	0,00	0,00	0,00	0,00
F38a	+ Einzahlungen Forderungen Einheitskasse	0,00	0,00	0,00	0,00	0,00	0,00
F38b	- Auszahlungen Forderungen Einheitskasse	0,00	0,00	0,00	0,00	0,00	0,00
F38c	+ Einzahlungen durchlaufende Gelder	0,00	0,00	0,00	0,00	0,00	0,00
F38d	- Auszahlungen durchlaufende Gelder	0,00	0,00	0,00	0,00	0,00	0,00
F38	Veränderung der Forderungen gegenüber der Verbandsgemeinde im Rahmen der Einheitskasse	0,00	0,00	0,00	0,00	0,00	0,00
F39a	Einzahlungen Verbindlichkeiten Einheitskasse	0,00	0,00	0,00	0,00	0,00	0,00
F39b	Auszahlungen Verbindlichkeiten Einheitskasse	0,00	0,00	0,00	0,00	0,00	0,00
F39	Veränderung der Verbindlichkeiten gegenüber der Verbandsgemeinde im Rahmen der Einheitskasse	0,00	0,00	0,00	0,00	0,00	0,00
F40	Saldo der Ein- und Auszahlungen aus Finanzierungstätigkeit	0,00	0,00	0,00	0,00	0,00	0,00
F41a	Einzahlungen durchlaufende Gelder	0,00	0,00	0,00	0,00	0,00	0,00
F41b	Auszahlungen durchlaufende Gelder	0,00	0,00	0,00	0,00	0,00	0,00
F41	Saldo der durchlaufenden Gelder	0,00	0,00	0,00	0,00	0,00	0,00
F42	Verwendung Finanzmittelüberschuss / Deckung Finanzmittelfehlbetrag	0,00	0,00	0,00	0,00	0,00	0,00
F43	Veränderung der liquiden Mittel (einschl. durchlaufende Gelder)	0,00	0,00	0,00	0,00	0,00	0,00
F44	nachrichtlich: Ausgleich Finanzhaushalt (F23 - F36-F45)	- 699,50	930,00	1.470,00	1.810,00	1.810,00	1.810,00
F45	nachrichtlich: Mindest-Rückführungsbetrag gemäß Tilgungsplan	0,00	0,00	0,00	0,00	0,00	0,00
F90	Kontrolle F34 F40 = 0,00	- 699,50	930,00	1.470,00	1.810,00	1.810,00	1.810,00

Ergebnis- und Finanzhaushalt Hausweiler

Hauptplan 2024

35 Hausweiler

Muster 6
(zu § 2 Abs. 1 GemHVO)

Produkt: 573100 Dorfgemeinschaftshaus

Ifd. Nr.	Ergebnis- und Finanzhaushalt	Ergebnisse des Haushaltsvorvorjahres	Ansätze des Haushaltsvorjahres einschl. Nachträge	Ansätze des Haushaltsjahres	Planungsdaten des Haushaltsfolgejahres	Planungsdaten des zweiten Haushaltsfolgejahres	Planungsdaten des dritten Haushaltsfolgejahres
		2022	2023	2024	2025	2026	2027
E1	Steuern und ähnliche Abgaben	0,00	0,00	0,00	0,00	0,00	0,00
E2	Zuwendungen, allgemeine Umlagen und sonstige	0,00	2.450,00	2.450,00	2.450,00	2.450,00	2.450,00
	415100 Sonderposten aus Zuwendungen	0,00	2.450,00	2.450,00	2.450,00	2.450,00	2.450,00
E3	Erträge der sozialen Sicherung	0,00	0,00	0,00	0,00	0,00	0,00
E4	Öffentlich-rechtliche Leistungsentgelte	0,00	300,00	300,00	300,00	300,00	300,00
	437100 Erträge aus der Auflösung von Sonderposten für Beiträge und ähnliche Entgelte - Auflösung von Sonderposten aus Beiträgen nach BauGB und KAG	0,00	300,00	300,00	300,00	300,00	300,00
E5	Privatrechtliche Leistungsentgelte	126,80	300,00	270,00	270,00	270,00	270,00
	441200 Mieten und Pachten	90,00	200,00	180,00	180,00	180,00	180,00
	441210 Privatrechtliche Leistungsentgelte - Nebenkosten für Miet- und Pachtobjekte	36,80	100,00	90,00	90,00	90,00	90,00
E6	Kostenerstattungen und Kostenumlagen	0,00	0,00	0,00	0,00	0,00	0,00
E7	Sonstige laufende Erträge	0,00	0,00	0,00	0,00	0,00	0,00
E8	Summe der laufenden Erträge aus Verwaltungstätigkeit	126,80	3.050,00	3.020,00	3.020,00	3.020,00	3.020,00
E9	Personal- und Versorgungsaufwendungen	149,44	150,00	200,00	200,00	200,00	200,00
	502210 Arbeitnehmer - Vergütungen	112,70	100,00	150,00	150,00	150,00	150,00
	502220 Arbeitnehmer - Leistungszulagen	2,11	0,00	0,00	0,00	0,00	0,00
	503200 Arbeitnehmer - ZVK	0,00	0,00	0,00	0,00	0,00	0,00
	504200 Arbeitnehmer - SV	32,34	50,00	50,00	50,00	50,00	50,00
	509000 Pauschalierte Lohnsteuer	2,29	0,00	0,00	0,00	0,00	0,00
E10	Aufwendungen für Sach- und Dienstleistungen	255,70	820,00	375,00	295,00	345,00	295,00
	522110 Aufwendungen für Energie / Wasser / Abwasser / Abfall - Aufwendungen für Stromlieferungen	26,99	100,00	40,00	40,00	40,00	40,00
	522120 Aufwendungen für Energie / Wasser / Abwasser / Abfall - Aufwendungen für Wasserlieferungen und Abwasserbeseitigung	48,49	100,00	55,00	55,00	55,00	55,00
	522130 Aufwendungen für Energie / Wasser / Abwasser / Abfall - Aufwendungen für die Abfallbeseitigung	100,00	100,00	100,00	100,00	100,00	100,00
	522140 Aufwendungen für Energie / Wasser / Abwasser / Abfall - Aufwendungen für Heizenergie	68,17	100,00	80,00	80,00	80,00	80,00

Ergebnis- und Finanzhaushalt Hausweiler

Hauptplan 2024

35 Hausweiler

Muster 6
(zu § 2 Abs. 1 GemHVO)

Produkt: 573100 Dorfgemeinschaftshaus

Ifd. Nr.	Ergebnis- und Finanzhaushalt	Ergebnisse des Haushaltsvorvorjahres	Ansätze des Haushaltsvorjahres einschl. Nachträge	Ansätze des Haushaltsjahres	Planungsdaten des Haushaltsfolgejahres	Planungsdaten des zweiten Haushaltsfolgejahres	Planungsdaten des dritten Haushaltsfolgejahres
		2022	2023	2024	2025	2026	2027
	523100 Aufwendungen für Unterhaltung und Bewirtschaftung von Gebäuden, Grundstücken und Außenanlage	0,00	200,00	20,00	20,00	20,00	20,00
	523700 Unterhaltung der Betriebs- und Geschäftsausstattung	12,05	20,00	80,00	0,00	50,00	0,00
	523800 Geringwertige Geräte, Ausstattungs-, Ausrüstungs- und sonstige Gebrauchsgegenstände	0,00	200,00	0,00	0,00	0,00	0,00
E11	Abschreibungen	0,00	3.500,00	3.500,00	3.500,00	3.500,00	3.500,00
	534900 mit sonstigen Gebäuden	0,00	3.500,00	3.500,00	3.500,00	3.500,00	3.500,00
E12	Zuwendungen, Umlagen und sonstige Transferaufwendungen	0,00	0,00	0,00	0,00	0,00	0,00
E13	Aufwendungen der sozialen Sicherung	0,00	0,00	0,00	0,00	0,00	0,00
E14	Sonstige laufende Aufwendungen	391,70	410,00	460,00	460,00	460,00	460,00
	563410 Telefon, Datenübertragungskosten - Fernmeldegebühren	44,66	50,00	50,00	50,00	50,00	50,00
	564110 Versicherungsbeiträge - Gebäudeversicherungen	347,04	360,00	410,00	410,00	410,00	410,00
E15	Summe der laufenden Aufwendungen aus Verwaltungstätigkeit	796,84	4.880,00	4.535,00	4.455,00	4.505,00	4.455,00
E16	Laufendes Ergebnis aus Verwaltungstätigkeit	- 670,04	- 1.830,00	- 1.515,00	- 1.435,00	- 1.485,00	- 1.435,00
E17	Zinserträge und sonstige Finanzerträge	0,00	0,00	0,00	0,00	0,00	0,00
E18	Zinsaufwendungen und sonstige Finanzaufwendungen	0,00	0,00	0,00	0,00	0,00	0,00
E19	Saldo der Zins- und sonstigen Finanzerträge und -aufwendungen	0,00	0,00	0,00	0,00	0,00	0,00
E20	Ordentliches Ergebnis	- 670,04	- 1.830,00	- 1.515,00	- 1.435,00	- 1.485,00	- 1.435,00
E21a	Außerordentliche Erträge	0,00	0,00	0,00	0,00	0,00	0,00
E21b	Außerordentliche Aufwendungen	0,00	0,00	0,00	0,00	0,00	0,00
E21	Außerordentliches Ergebnis	0,00	0,00	0,00	0,00	0,00	0,00
E22a	Erträge aus internen Leistungsbeziehungen	0,00	0,00	0,00	0,00	0,00	0,00
E22b	Aufwendungen aus internen Leistungsbeziehungen	0,00	0,00	0,00	0,00	0,00	0,00
E22	Saldo aus internen Leistungsbeziehungen	0,00	0,00	0,00	0,00	0,00	0,00
E23	Jahresergebnis (Jahresüberschuss / Jahresfehlbetrag)	- 670,04	- 1.830,00	- 1.515,00	- 1.435,00	- 1.485,00	- 1.435,00

Ergebnis- und Finanzhaushalt Hausweiler

Hauptplan 2024

35 Hausweiler

Muster 6
(zu § 2 Abs. 1 GemHVO)

Produkt: 573100 Dorfgemeinschaftshaus

Ifd. Nr.	Ergebnis- und Finanzhaushalt	Ergebnisse des Haushaltsvorvorjahres	Ansätze des Haushaltsvorjahres einschl. Nachträge	Ansätze des Haushaltsjahres	Planungsdaten des Haushaltsfolgejahres	Planungsdaten des zweiten Haushaltsfolgejahres	Planungsdaten des dritten Haushaltsfolgejahres
		2022	2023	2024	2025	2026	2027
F1	Steuern und ähnliche Abgaben	0,00	0,00	0,00	0,00	0,00	0,00
F2	Zuwendungen, allgemeine Umlagen und sonstige Transfereinzahlungen	0,00	0,00	0,00	0,00	0,00	0,00
F3	Einzahlungen der sozialen Sicherung	0,00	0,00	0,00	0,00	0,00	0,00
F4	Öffentlich-rechtliche Leistungsentgelte	0,00	0,00	0,00	0,00	0,00	0,00
F5	Privatrechtliche Leistungsentgelte	126,80	300,00	270,00	270,00	270,00	270,00
	641200 Mieten und Pachten	90,00	200,00	180,00	180,00	180,00	180,00
	641210 Privatrechtliche Leistungsentgelte - Nebenkosten für Miet- und Pachtobjekte	36,80	100,00	90,00	90,00	90,00	90,00
F6	Kostenerstattungen und Kostenumlagen	0,00	0,00	0,00	0,00	0,00	0,00
F7	Sonstige laufende Einzahlungen	0,00	0,00	0,00	0,00	0,00	0,00
F8	Summe der laufenden Einzahlungen aus Verwaltungstätigkeit	126,80	300,00	270,00	270,00	270,00	270,00
F9	Personal- und Versorgungsauszahlungen	149,42	150,00	200,00	200,00	200,00	200,00
	702210 Arbeitnehmer - Vergütungen	112,70	100,00	150,00	150,00	150,00	150,00
	702220 Arbeitnehmer - Leistungszulagen	2,11	0,00	0,00	0,00	0,00	0,00
	704200 Arbeitnehmer	32,27	50,00	50,00	50,00	50,00	50,00
	709000 Pauschalierte Lohnsteuer	2,34	0,00	0,00	0,00	0,00	0,00
F10	Auszahlungen für Sach- und Dienstleistungen	220,54	820,00	375,00	295,00	345,00	295,00
	722110 Auszahlungen für Energie / Wasser / Abwasser / Abfall - Aufwendungen für Energielieferungen	19,83	100,00	40,00	40,00	40,00	40,00
	722120 Auszahlungen für Energie / Wasser / Abwasser / Abfall - Aufwendungen für Wasserlieferung und Abwasserbeseitigung	45,23	100,00	55,00	55,00	55,00	55,00
	722130 Aufwendungen für Energie / Wasser / Abwasser / Abfall - Aufwendungen für die Abfallbeseitigung	100,00	100,00	100,00	100,00	100,00	100,00
	722140 Aufwendungen für Heizenergie	55,48	100,00	80,00	80,00	80,00	80,00
	723100 Aufwendungen für Unterhaltung und Bewirtschaftung von Gebäuden, Grundstücken und Außenanlagen	0,00	200,00	20,00	20,00	20,00	20,00
	723700 Unterhaltung der Betriebs- und Geschäftsausstattung	0,00	20,00	80,00	0,00	50,00	0,00
	723800 Geringwertige Geräte, Ausstattungs-, Ausrüstungs- und sonstige Gebrauchsgegenstände	0,00	200,00	0,00	0,00	0,00	0,00

Ergebnis- und Finanzhaushalt Hausweiler

Hauptplan 2024

35 Hausweiler

Muster 6
(zu § 2 Abs. 1 GemHVO)

Produkt: 573100 Dorfgemeinschaftshaus

Ifd. Nr.	Ergebnis- und Finanzhaushalt	Ergebnisse des Haushaltsvorjahres	Ansätze des Haushaltsvorjahres einschl. Nachträge	Ansätze des Haushaltsjahres	Planungsdaten des Haushaltsfolgejahres	Planungsdaten des zweiten Haushaltsfolgejahres	Planungsdaten des dritten Haushaltsfolgejahres
		2022	2023	2024	2025	2026	2027
F11	nicht besetzt	0,00	0,00	0,00	0,00	0,00	0,00
F12	Zuwendungen, Umlagen und sonstige Transferauszahlungen	0,00	0,00	0,00	0,00	0,00	0,00
F13	Auszahlungen der sozialen Sicherung	0,00	0,00	0,00	0,00	0,00	0,00
F14	Sonstige laufende Auszahlungen	391,70	410,00	460,00	460,00	460,00	460,00
	763410 Telefon, Datenübertragungskosten - Fernmeldegebühren	44,66	50,00	50,00	50,00	50,00	50,00
	764110 Versicherungsbeiträge - Gebäudeversicherungen	347,04	360,00	410,00	410,00	410,00	410,00
F15	Summe der laufenden Auszahlungen aus Verwaltungstätigkeit	761,66	1.380,00	1.035,00	955,00	1.005,00	955,00
F16	Saldo der laufenden Ein- und Auszahlungen aus Verwaltungstätigkeit	- 634,86	- 1.080,00	- 765,00	- 685,00	- 735,00	- 685,00
F17	Zinseinzahlungen und sonstige Finanzeinzahlungen	0,00	0,00	0,00	0,00	0,00	0,00
F18	Zinsauszahlungen und sonstige Finanzauszahlungen	0,00	0,00	0,00	0,00	0,00	0,00
F19	Saldo der Zins- und sonstigen Finanzein- und -auszahlungen	0,00	0,00	0,00	0,00	0,00	0,00
F20	Saldo der ordentlichen Ein- und Auszahlungen	- 634,86	- 1.080,00	- 765,00	- 685,00	- 735,00	- 685,00
F21a	Außerordentliche Einzahlungen	0,00	0,00	0,00	0,00	0,00	0,00
F21b	Außerordentliche Auszahlungen	0,00	0,00	0,00	0,00	0,00	0,00
F21	Saldo der außerordentlichen Ein- und Auszahlungen	0,00	0,00	0,00	0,00	0,00	0,00
F22a	Einzahlungen aus internen Leistungsbeziehungen	0,00	0,00	0,00	0,00	0,00	0,00
F22b	Auszahlungen aus internen Leistungsbeziehungen	0,00	0,00	0,00	0,00	0,00	0,00
F22	Saldo der Ein- und Auszahlungen aus internen Leistungsbeziehungen	0,00	0,00	0,00	0,00	0,00	0,00
F23	Saldo der ordentlichen und außerordentlichen Ein- und Auszahlungen	- 634,86	- 1.080,00	- 765,00	- 685,00	- 735,00	- 685,00
F24	Einzahlungen aus Investitionszuwendungen	0,00	0,00	0,00	0,00	0,00	0,00
F25	Einzahlungen aus Beiträgen und ähnlichen Entgelten	0,00	0,00	0,00	0,00	0,00	0,00
F26	Sonstige Investitionseinzahlungen	0,00	0,00	0,00	0,00	0,00	0,00

Ergebnis- und Finanzhaushalt Hausweiler

Hauptplan 2024

35 Hausweiler

Muster 6
(zu § 2 Abs. 1 GemHVO)

Produkt: 573100 Dorfgemeinschaftshaus

Ifd. Nr.	Ergebnis- und Finanzhaushalt	Ergebnisse des Haushaltsvorvorjahres	Ansätze des Haushaltsvorjahres einschl. Nachträge	Ansätze des Haushaltsjahres	Planungsdaten des Haushaltsfolgejahres	Planungsdaten des zweiten Haushaltsfolgejahres	Planungsdaten des dritten Haushaltsfolgejahres
		2022	2023	2024	2025	2026	2027
F27	Summe der Einzahlungen aus Investitionstätigkeit	0,00	0,00	0,00	0,00	0,00	0,00
F28	Auszahlungen für immaterielle Vermögensgegenstände	0,00	0,00	0,00	0,00	0,00	0,00
F29	Auszahlungen für Sachanlagen	105,00	500,00	0,00	0,00	0,00	0,00
	785710 Auszahlungen für Betriebs- und Geschäftsausstattung, Pflanzen und Tiere und geringwertige Vermögensgegenstände - Auszahlungen für bewegliche Sachen des Anlagevermögens oberhalb der Wertgrenze i.H.v. 410,00 Euro	105,00	500,00	0,00	0,00	0,00	0,00
F30	Auszahlungen für Finanzanlagen	0,00	0,00	0,00	0,00	0,00	0,00
F31	Sonstige Investitionsauszahlungen	0,00	0,00	0,00	0,00	0,00	0,00
F32	Summe der Auszahlungen aus Investitionstätigkeit	105,00	500,00	0,00	0,00	0,00	0,00
F33	Saldo der Ein- und Auszahlungen aus Investitionstätigkeit	- 105,00	- 500,00	0,00	0,00	0,00	0,00
F34	Finanzmittelüberschuss /-fehlbetrag	- 739,86	- 1.580,00	- 765,00	- 685,00	- 735,00	- 685,00
F35	Aufnahme von Investitionskrediten	0,00	0,00	0,00	0,00	0,00	0,00
F36	Tilgung von Investitionskrediten	0,00	0,00	0,00	0,00	0,00	0,00
F37	Saldo der Ein- und Auszahlungen aus Investitionskrediten	0,00	0,00	0,00	0,00	0,00	0,00
F38a	+ Einzahlungen Forderungen Einheitskasse	0,00	0,00	0,00	0,00	0,00	0,00
F38b	- Auszahlungen Forderungen Einheitskasse	0,00	0,00	0,00	0,00	0,00	0,00
F38c	+ Einzahlungen durchlaufende Gelder	0,00	0,00	0,00	0,00	0,00	0,00
F38d	- Auszahlungen durchlaufende Gelder	0,00	0,00	0,00	0,00	0,00	0,00
F38	Veränderung der Forderungen gegenüber der Verbandsgemeinde im Rahmen der Einheitskasse	0,00	0,00	0,00	0,00	0,00	0,00
F39a	Einzahlungen Verbindlichkeiten Einheitskasse	0,00	0,00	0,00	0,00	0,00	0,00
F39b	Auszahlungen Verbindlichkeiten Einheitskasse	0,00	0,00	0,00	0,00	0,00	0,00
F39	Veränderung der Verbindlichkeiten gegenüber der Verbandsgemeinde im Rahmen der Einheitskasse	0,00	0,00	0,00	0,00	0,00	0,00

Ergebnis- und Finanzhaushalt Hausweiler

Hauptplan 2024

35 Hausweiler

Muster 6
(zu § 2 Abs. 1 GemHVO)

Produkt: 573100 Dorfgemeinschaftshaus

Ifd. Nr.	Ergebnis- und Finanzhaushalt	Ergebnisse des Haushaltsvorvorjahres	Ansätze des Haushaltsvorjahres einschl. Nachträge	Ansätze des Haushaltsjahres	Planungsdaten des Haushaltsfolgejahres	Planungsdaten des zweiten Haushaltsfolgejahres	Planungsdaten des dritten Haushaltsfolgejahres
		2022	2023	2024	2025	2026	2027
F40	Saldo der Ein- und Auszahlungen aus Finanzierungstätigkeit	0,00	0,00	0,00	0,00	0,00	0,00
F41a	Einzahlungen durchlaufende Gelder	0,00	0,00	0,00	0,00	0,00	0,00
F41b	Auszahlungen durchlaufende Gelder	0,00	0,00	0,00	0,00	0,00	0,00
F41	Saldo der durchlaufenden Gelder	0,00	0,00	0,00	0,00	0,00	0,00
F42	Verwendung Finanzmittelüberschuss / Deckung Finanzmittelfehlbetrag	0,00	0,00	0,00	0,00	0,00	0,00
F43	Veränderung der liquiden Mittel (einschl. durchlaufende Gelder)	0,00	0,00	0,00	0,00	0,00	0,00
F44	nachrichtlich: Ausgleich Finanzhaushalt (F23 - F36-F45)	- 634,86	- 1.080,00	- 765,00	- 685,00	- 735,00	- 685,00
F45	nachrichtlich: Mindest-Rückführungsbetrag gemäß Tilgungsplan	0,00	0,00	0,00	0,00	0,00	0,00
F90	Kontrolle F34 F40 = 0,00	- 739,86	- 1.580,00	- 765,00	- 685,00	- 735,00	- 685,00

Ergebnis- und Finanzhaushalt Hausweiler

Hauptplan 2024

35 Hausweiler

Muster 6
(zu § 2 Abs. 1 GemHVO)

Produkt: 573110 Dorfgemeinschaftshaus - Wirtschaftsbetrieb BGA

Ifd. Nr.	Ergebnis- und Finanzhaushalt	Ergebnisse des Haushaltsvorvorjahres	Ansätze des Haushaltsvorjahres einschl. Nachträge	Ansätze des Haushaltsjahres	Planungsdaten des Haushaltsfolgejahres	Planungsdaten des zweiten Haushaltsfolgejahres	Planungsdaten des dritten Haushaltsfolgejahres
		2022	2023	2024	2025	2026	2027
E1	Steuern und ähnliche Abgaben	0,00	0,00	0,00	0,00	0,00	0,00
E2	Zuwendungen, allgemeine Umlagen und sonstige	0,00	0,00	0,00	0,00	0,00	0,00
E3	Erträge der sozialen Sicherung	0,00	0,00	0,00	0,00	0,00	0,00
E4	Öffentlich-rechtliche Leistungsentgelte	0,00	0,00	0,00	0,00	0,00	0,00
E5	Privatrechtliche Leistungsentgelte	2,35	3.000,00	600,00	0,00	0,00	0,00
	441900 Sonstige	2,35	3.000,00	600,00	0,00	0,00	0,00
E6	Kostenerstattungen und Kostenumlagen	0,00	0,00	0,00	0,00	0,00	0,00
E7	Sonstige laufende Erträge	0,00	0,00	0,00	0,00	0,00	0,00
E8	Summe der laufenden Erträge aus Verwaltungstätigkeit	2,35	3.000,00	600,00	0,00	0,00	0,00
E9	Personal- und Versorgungsaufwendungen	0,00	0,00	0,00	0,00	0,00	0,00
E10	Aufwendungen für Sach- und Dienstleistungen	576,56	2.900,00	1.390,00	770,00	890,00	770,00
	522110 Aufwendungen für Energie / Wasser / Abwasser / Abfall - Aufwendungen für Stromlieferungen	90,73	150,00	160,00	160,00	160,00	160,00
	522120 Aufwendungen für Energie / Wasser / Abwasser / Abfall - Aufwendungen für Wasserlieferungen und Abwasserbeseitigung	190,48	220,00	210,00	210,00	210,00	210,00
	522140 Aufwendungen für Energie / Wasser / Abwasser / Abfall - Aufwendungen für Heizenergie	254,83	280,00	320,00	320,00	320,00	320,00
	523100 Aufwendungen für Unterhaltung und Bewirtschaftung von Gebäuden, Grundstücken und Außenanlage	0,00	200,00	80,00	80,00	80,00	80,00
	523700 Unterhaltung der Betriebs- und Geschäftsausstattung	40,52	50,00	320,00	0,00	120,00	0,00
	523800 Geringwertige Geräte, Ausstattungs-, Ausrüstungs- und sonstige Gebrauchsgegenstände	0,00	200,00	0,00	0,00	0,00	0,00
	524800 Sonstige bezogene Leistungen	0,00	1.800,00	300,00	0,00	0,00	0,00
E11	Abschreibungen	0,00	0,00	0,00	0,00	0,00	0,00
E12	Zuwendungen, Umlagen und sonstige Transferaufwendungen	0,00	0,00	0,00	0,00	0,00	0,00
E13	Aufwendungen der sozialen Sicherung	0,00	0,00	0,00	0,00	0,00	0,00
E14	Sonstige laufende Aufwendungen	150,17	150,00	200,00	200,00	200,00	200,00
	563410 Telefon, Datenübertragungskosten - Fernmeldegebühren	150,17	150,00	200,00	200,00	200,00	200,00

Ergebnis- und Finanzhaushalt Hausweiler

Hauptplan 2024

35 Hausweiler

Muster 6
(zu § 2 Abs. 1 GemHVO)

Produkt: 573110 Dorfgemeinschaftshaus - Wirtschaftsbetrieb BGA

Ifd. Nr.	Ergebnis- und Finanzhaushalt	Ergebnisse des Haushaltsvorvorjahres	Ansätze des Haushaltsvorjahres einschl. Nachträge	Ansätze des Haushaltsjahres	Planungsdaten des Haushaltsfolgejahres	Planungsdaten des zweiten Haushaltsfolgejahres	Planungsdaten des dritten Haushaltsfolgejahres
		2022	2023	2024	2025	2026	2027
E15	Summe der laufenden Aufwendungen aus Verwaltungstätigkeit	726,73	3.050,00	1.590,00	970,00	1.090,00	970,00
E16	Laufendes Ergebnis aus Verwaltungstätigkeit	- 724,38	- 50,00	- 990,00	- 970,00	- 1.090,00	- 970,00
E17	Zinserträge und sonstige Finanzerträge	0,00	0,00	0,00	0,00	0,00	0,00
E18	Zinsaufwendungen und sonstige Finanzaufwendungen	0,00	0,00	0,00	0,00	0,00	0,00
E19	Saldo der Zins- und sonstigen Finanzerträge und -aufwendungen	0,00	0,00	0,00	0,00	0,00	0,00
E20	Ordentliches Ergebnis	- 724,38	- 50,00	- 990,00	- 970,00	- 1.090,00	- 970,00
E21a	Außerordentliche Erträge	0,00	0,00	0,00	0,00	0,00	0,00
E21b	Außerordentliche Aufwendungen	0,00	0,00	0,00	0,00	0,00	0,00
E21	Außerordentliches Ergebnis	0,00	0,00	0,00	0,00	0,00	0,00
E22a	Erträge aus internen Leistungsbeziehungen	0,00	0,00	0,00	0,00	0,00	0,00
E22b	Aufwendungen aus internen Leistungsbeziehungen	0,00	0,00	0,00	0,00	0,00	0,00
E22	Saldo aus internen Leistungsbeziehungen	0,00	0,00	0,00	0,00	0,00	0,00
E23	Jahresergebnis (Jahresüberschuss / Jahresfehlbetrag)	- 724,38	- 50,00	- 990,00	- 970,00	- 1.090,00	- 970,00
F1	Steuern und ähnliche Abgaben	0,00	0,00	0,00	0,00	0,00	0,00
F2	Zuwendungen, allgemeine Umlagen und sonstige Transfereinzahlungen	0,00	0,00	0,00	0,00	0,00	0,00
F3	Einzahlungen der sozialen Sicherung	0,00	0,00	0,00	0,00	0,00	0,00
F4	Öffentlich-rechtliche Leistungsentgelte	0,00	0,00	0,00	0,00	0,00	0,00
F5	Privatrechtliche Leistungsentgelte	2,35	3.000,00	600,00	0,00	0,00	0,00
	641900 Sonstige	2,35	3.000,00	600,00	0,00	0,00	0,00
F6	Kostenerstattungen und Kostenumlagen	0,00	0,00	0,00	0,00	0,00	0,00
F7	Sonstige laufende Einzahlungen	0,00	0,00	0,00	0,00	0,00	0,00
F8	Summe der laufenden Einzahlungen aus Verwaltungstätigkeit	2,35	3.000,00	600,00	0,00	0,00	0,00

Ergebnis- und Finanzhaushalt Hausweiler

Hauptplan 2024

35 Hausweiler

Muster 6
(zu § 2 Abs. 1 GemHVO)

Produkt: 573110 Dorfgemeinschaftshaus - Wirtschaftsbetrieb BGA

Ifd. Nr.	Ergebnis- und Finanzhaushalt	Ergebnisse des Haushaltsvorvorjahres	Ansätze des Haushaltsvorjahres einschl. Nachträge	Ansätze des Haushaltsjahres	Planungsdaten des Haushaltsfolgejahres	Planungsdaten des zweiten Haushaltsfolgejahres	Planungsdaten des dritten Haushaltsfolgejahres
		2022	2023	2024	2025	2026	2027
F9	Personal- und Versorgungsauszahlungen	0,00	0,00	0,00	0,00	0,00	0,00
F10	Auszahlungen für Sach- und Dienstleistungen	430,96	2.900,00	1.390,00	770,00	890,00	770,00
	722110 Auszahlungen für Energie / Wasser / Abwasser / Abfall - Aufwendungen für Energielieferungen	66,65	150,00	160,00	160,00	160,00	160,00
	722120 Auszahlungen für Energie / Wasser / Abwasser / Abfall - Aufwendungen für Wasserlieferung und Abwasserbeseitigung	177,83	220,00	210,00	210,00	210,00	210,00
	722140 Aufwendungen für Heizenergie	186,48	280,00	320,00	320,00	320,00	320,00
	723100 Aufwendungen für Unterhaltung und Bewirtschaftung von Gebäuden, Grundstücken und Außenanlagen	0,00	200,00	80,00	80,00	80,00	80,00
	723700 Unterhaltung der Betriebs- und Geschäftsausstattung	0,00	50,00	320,00	0,00	120,00	0,00
	723800 Geringwertige Geräte, Ausstattungs-, Ausrüstungs- und sonstige Gebrauchsgegenstände	0,00	200,00	0,00	0,00	0,00	0,00
	724800 Sonstige bezogene Leistungen	0,00	1.800,00	300,00	0,00	0,00	0,00
F11	nicht besetzt	0,00	0,00	0,00	0,00	0,00	0,00
F12	Zuwendungen, Umlagen und sonstige Transferauszahlungen	0,00	0,00	0,00	0,00	0,00	0,00
F13	Auszahlungen der sozialen Sicherung	0,00	0,00	0,00	0,00	0,00	0,00
F14	Sonstige laufende Auszahlungen	150,17	150,00	200,00	200,00	200,00	200,00
	763410 Telefon, Datenübertragungskosten - Fernmeldegebühren	150,17	150,00	200,00	200,00	200,00	200,00
F15	Summe der laufenden Auszahlungen aus Verwaltungstätigkeit	581,13	3.050,00	1.590,00	970,00	1.090,00	970,00
F16	Saldo der laufenden Ein- und Auszahlungen aus Verwaltungstätigkeit	- 578,78	- 50,00	- 990,00	- 970,00	- 1.090,00	- 970,00
F17	Zinseinzahlungen und sonstige Finanzeinzahlungen	0,00	0,00	0,00	0,00	0,00	0,00
F18	Zinsauszahlungen und sonstige Finanzauszahlungen	0,00	0,00	0,00	0,00	0,00	0,00
F19	Saldo der Zins- und sonstigen Finanzein- und -auszahlungen	0,00	0,00	0,00	0,00	0,00	0,00
F20	Saldo der ordentlichen Ein- und Auszahlungen	- 578,78	- 50,00	- 990,00	- 970,00	- 1.090,00	- 970,00
F21a	Außerordentliche Einzahlungen	0,00	0,00	0,00	0,00	0,00	0,00
F21b	Außerordentliche Auszahlungen	0,00	0,00	0,00	0,00	0,00	0,00

Ergebnis- und Finanzhaushalt Hausweiler

Hauptplan 2024

35 Hausweiler

Muster 6
(zu § 2 Abs. 1 GemHVO)

Produkt: 573110 Dorfgemeinschaftshaus - Wirtschaftsbetrieb BGA

Ifd. Nr.	Ergebnis- und Finanzhaushalt	Ergebnisse des Haushaltsvorvorjahres	Ansätze des Haushaltsvorjahres einschl. Nachträge	Ansätze des Haushaltsjahres	Planungsdaten des Haushaltsfolgejahres	Planungsdaten des zweiten Haushaltsfolgejahres	Planungsdaten des dritten Haushaltsfolgejahres
		2022	2023	2024	2025	2026	2027
F21	Saldo der außerordentlichen Ein- und Auszahlungen	0,00	0,00	0,00	0,00	0,00	0,00
F22a	Einzahlungen aus internen Leistungsbeziehungen	0,00	0,00	0,00	0,00	0,00	0,00
F22b	Auszahlungen aus internen Leistungsbeziehungen	0,00	0,00	0,00	0,00	0,00	0,00
F22	Saldo der Ein- und Auszahlungen aus internen Leistungsbeziehungen	0,00	0,00	0,00	0,00	0,00	0,00
F23	Saldo der ordentlichen und außerordentlichen Ein- und Auszahlungen	- 578,78	- 50,00	- 990,00	- 970,00	- 1.090,00	- 970,00
F24	Einzahlungen aus Investitionszuwendungen	0,00	0,00	0,00	0,00	0,00	0,00
F25	Einzahlungen aus Beiträgen und ähnlichen Entgelten	0,00	0,00	0,00	0,00	0,00	0,00
F26	Sonstige Investitionseinzahlungen	0,00	0,00	0,00	0,00	0,00	0,00
F27	Summe der Einzahlungen aus Investitionstätigkeit	0,00	0,00	0,00	0,00	0,00	0,00
F28	Auszahlungen für immaterielle Vermögensgegenstände	0,00	0,00	0,00	0,00	0,00	0,00
F29	Auszahlungen für Sachanlagen	352,94	0,00	0,00	0,00	0,00	0,00
	785710 Auszahlungen für Betriebs- und Geschäftsausstattung, Pflanzen und Tiere und geringwertige Vermögensgegenstände - Auszahlungen für bewegliche Sachen des Anlagevermögens oberhalb der Wertgrenze i.H.v. 410,00 Euro	352,94	0,00	0,00	0,00	0,00	0,00
F30	Auszahlungen für Finanzanlagen	0,00	0,00	0,00	0,00	0,00	0,00
F31	Sonstige Investitionsauszahlungen	0,00	0,00	0,00	0,00	0,00	0,00
F32	Summe der Auszahlungen aus Investitionstätigkeit	352,94	0,00	0,00	0,00	0,00	0,00
F33	Saldo der Ein- und Auszahlungen aus Investitionstätigkeit	- 352,94	0,00	0,00	0,00	0,00	0,00
F34	Finanzmittelüberschuss /-fehlbetrag	- 931,72	- 50,00	- 990,00	- 970,00	- 1.090,00	- 970,00
F35	Aufnahme von Investitionskrediten	0,00	0,00	0,00	0,00	0,00	0,00
F36	Tilgung von Investitionskrediten	0,00	0,00	0,00	0,00	0,00	0,00
F37	Saldo der Ein- und Auszahlungen aus Investitionskrediten	0,00	0,00	0,00	0,00	0,00	0,00
F38a	+ Einzahlungen Forderungen Einheitskasse	0,00	0,00	0,00	0,00	0,00	0,00

Ergebnis- und Finanzhaushalt Hausweiler

Hauptplan 2024

35 Hausweiler

Muster 6
(zu § 2 Abs. 1 GemHVO)

Produkt: 573110 Dorfgemeinschaftshaus - Wirtschaftsbetrieb BGA

Ifd. Nr.	Ergebnis- und Finanzhaushalt	Ergebnisse des Haushaltsvorvorjahres	Ansätze des Haushaltsvorjahres einschl. Nachträge	Ansätze des Haushaltsjahres	Planungsdaten des Haushaltsfolgejahres	Planungsdaten des zweiten Haushaltsfolgejahres	Planungsdaten des dritten Haushaltsfolgejahres
		2022	2023	2024	2025	2026	2027
F38b	- Auszahlungen Forderungen Einheitskasse	0,00	0,00	0,00	0,00	0,00	0,00
F38c	+ Einzahlungen durchlaufende Gelder	186,48	210,00	210,00	210,00	210,00	210,00
F38d	- Auszahlungen durchlaufende Gelder	146,79	210,00	200,00	200,00	200,00	200,00
F38	Veränderung der Forderungen gegenüber der Verbandsgemeinde im Rahmen der Einheitskasse	39,69	0,00	10,00	10,00	10,00	10,00
F39a	Einzahlungen Verbindlichkeiten Einheitskasse	0,00	0,00	0,00	0,00	0,00	0,00
F39b	Auszahlungen Verbindlichkeiten Einheitskasse	0,00	0,00	0,00	0,00	0,00	0,00
F39	Veränderung der Verbindlichkeiten gegenüber der Verbandsgemeinde im Rahmen der Einheitskasse	0,00	0,00	0,00	0,00	0,00	0,00
F40	Saldo der Ein- und Auszahlungen aus Finanzierungstätigkeit	39,69	0,00	10,00	10,00	10,00	10,00
F41a	Einzahlungen durchlaufende Gelder	186,48	210,00	210,00	210,00	210,00	210,00
	699500 USt-Vorauszahlungen lfd. Jahr	186,03	0,00	200,00	200,00	200,00	200,00
	699906 Umsatzsteuer 19 %	0,45	210,00	10,00	10,00	10,00	10,00
F41b	Auszahlungen durchlaufende Gelder	146,79	210,00	200,00	200,00	200,00	200,00
	799901 Vorsteuer 7 %	3,09	10,00	50,00	50,00	50,00	50,00
	799902 Vorsteuer 19 %	143,70	200,00	150,00	150,00	150,00	150,00
	799909 Vorsteuer 5 %	0,00	0,00	0,00	0,00	0,00	0,00
F41	Saldo der durchlaufenden Gelder	39,69	0,00	10,00	10,00	10,00	10,00
F42	Verwendung Finanzmittelüberschuss / Deckung Finanzmittelfehlbetrag	79,38	0,00	20,00	20,00	20,00	20,00
F43	Veränderung der liquiden Mittel (einschl. durchlaufende Gelder)	0,00	0,00	0,00	0,00	0,00	0,00
F44	nachrichtlich: Ausgleich Finanzhaushalt (F23 - F36-F45)	- 578,78	- 50,00	- 990,00	- 970,00	- 1.090,00	- 970,00
F45	nachrichtlich: Mindest-Rückführungsbetrag gemäß Tilgungsplan	0,00	0,00	0,00	0,00	0,00	0,00
F90	Kontrolle F34 F40 = 0,00	- 892,03	- 50,00	- 980,00	- 960,00	- 1.080,00	- 960,00

Ergebnis- und Finanzhaushalt Hausweiler

Hauptplan 2024

35 Hausweiler

Muster 6
(zu § 2 Abs. 1 GemHVO)

Produkt: 573180 Glocken, Uhrenanlagen

Ifd. Nr.	Ergebnis- und Finanzhaushalt	Ergebnisse des Haushaltsvorjahres	Ansätze des Haushaltsvorjahres einschl. Nachträge	Ansätze des Haushaltsjahres	Planungsdaten des Haushaltsfolgejahres	Planungsdaten des zweiten Haushaltsfolgejahres	Planungsdaten des dritten Haushaltsfolgejahres
		2022	2023	2024	2025	2026	2027
E1	Steuern und ähnliche Abgaben	0,00	0,00	0,00	0,00	0,00	0,00
E2	Zuwendungen, allgemeine Umlagen und sonstige	0,00	0,00	0,00	0,00	0,00	0,00
E3	Erträge der sozialen Sicherung	0,00	0,00	0,00	0,00	0,00	0,00
E4	Öffentlich-rechtliche Leistungsentgelte	0,00	0,00	0,00	0,00	0,00	0,00
E5	Privatrechtliche Leistungsentgelte	0,00	0,00	0,00	0,00	0,00	0,00
E6	Kostenerstattungen und Kostenumlagen	0,00	0,00	0,00	0,00	0,00	0,00
E7	Sonstige laufende Erträge	0,00	0,00	0,00	0,00	0,00	0,00
E8	Summe der laufenden Erträge aus Verwaltungstätigkeit	0,00	0,00	0,00	0,00	0,00	0,00
E9	Personal- und Versorgungsaufwendungen	0,00	0,00	0,00	0,00	0,00	0,00
E10	Aufwendungen für Sach- und Dienstleistungen	339,99	110,00	110,00	110,00	110,00	110,00
	522110 Aufwendungen für Energie / Wasser / Abwasser / Abfall - Aufwendungen für Stromlieferungen	90,09	110,00	110,00	110,00	110,00	110,00
	523100 Aufwendungen für Unterhaltung und Bewirtschaftung von Gebäuden, Grundstücken und Außenanlage	249,90	0,00	0,00	0,00	0,00	0,00
E11	Abschreibungen	0,00	0,00	0,00	0,00	0,00	0,00
E12	Zuwendungen, Umlagen und sonstige Transferaufwendungen	0,00	0,00	0,00	0,00	0,00	0,00
E13	Aufwendungen der sozialen Sicherung	0,00	0,00	0,00	0,00	0,00	0,00
E14	Sonstige laufende Aufwendungen	34,83	35,00	35,00	35,00	35,00	35,00
	564110 Versicherungsbeiträge - Gebäudeversicherungen	34,83	35,00	35,00	35,00	35,00	35,00
E15	Summe der laufenden Aufwendungen aus Verwaltungstätigkeit	374,82	145,00	145,00	145,00	145,00	145,00
E16	Laufendes Ergebnis aus Verwaltungstätigkeit	- 374,82	- 145,00	- 145,00	- 145,00	- 145,00	- 145,00
E17	Zinserträge und sonstige Finanzerträge	0,00	0,00	0,00	0,00	0,00	0,00
E18	Zinsaufwendungen und sonstige Finanzaufwendungen	0,00	0,00	0,00	0,00	0,00	0,00

Ergebnis- und Finanzhaushalt Hausweiler

Hauptplan 2024

35 Hausweiler

Muster 6
(zu § 2 Abs. 1 GemHVO)

Produkt: 573180 Glocken, Uhrenanlagen

Ifd. Nr.	Ergebnis- und Finanzhaushalt	Ergebnisse des Haushaltsvorvorjahres	Ansätze des Haushaltsvorjahres einschl. Nachträge	Ansätze des Haushaltsjahres	Planungsdaten des Haushaltsfolgejahres	Planungsdaten des zweiten Haushaltsfolgejahres	Planungsdaten des dritten Haushaltsfolgejahres
		2022	2023	2024	2025	2026	2027
E19	Saldo der Zins- und sonstigen Finanzerträge und -aufwendungen	0,00	0,00	0,00	0,00	0,00	0,00
E20	Ordentliches Ergebnis	- 374,82	- 145,00	- 145,00	- 145,00	- 145,00	- 145,00
E21a	Außerordentliche Erträge	0,00	0,00	0,00	0,00	0,00	0,00
E21b	Außerordentliche Aufwendungen	0,00	0,00	0,00	0,00	0,00	0,00
E21	Außerordentliches Ergebnis	0,00	0,00	0,00	0,00	0,00	0,00
E22a	Erträge aus internen Leistungsbeziehungen	0,00	0,00	0,00	0,00	0,00	0,00
E22b	Aufwendungen aus internen Leistungsbeziehungen	0,00	0,00	0,00	0,00	0,00	0,00
E22	Saldo aus internen Leistungsbeziehungen	0,00	0,00	0,00	0,00	0,00	0,00
E23	Jahresergebnis (Jahresüberschuss / Jahresfehlbetrag)	- 374,82	- 145,00	- 145,00	- 145,00	- 145,00	- 145,00
F1	Steuern und ähnliche Abgaben	0,00	0,00	0,00	0,00	0,00	0,00
F2	Zuwendungen, allgemeine Umlagen und sonstige Transfereinzahlungen	0,00	0,00	0,00	0,00	0,00	0,00
F3	Einzahlungen der sozialen Sicherung	0,00	0,00	0,00	0,00	0,00	0,00
F4	Öffentlich-rechtliche Leistungsentgelte	0,00	0,00	0,00	0,00	0,00	0,00
F5	Privatrechtliche Leistungsentgelte	0,00	0,00	0,00	0,00	0,00	0,00
F6	Kostenerstattungen und Kostenumlagen	0,00	0,00	0,00	0,00	0,00	0,00
F7	Sonstige laufende Einzahlungen	0,00	0,00	0,00	0,00	0,00	0,00
F8	Summe der laufenden Einzahlungen aus Verwaltungstätigkeit	0,00	0,00	0,00	0,00	0,00	0,00
F9	Personal- und Versorgungsauszahlungen	0,00	0,00	0,00	0,00	0,00	0,00
F10	Auszahlungen für Sach- und Dienstleistungen	339,11	110,00	110,00	110,00	110,00	110,00
	722110 Auszahlungen für Energie / Wasser / Abwasser / Abfall - Aufwendungen für Energielieferungen	89,21	110,00	110,00	110,00	110,00	110,00
	723100 Aufwendungen für Unterhaltung und Bewirtschaftung von Gebäuden, Grundstücken und Außenanlagen	249,90	0,00	0,00	0,00	0,00	0,00

Ergebnis- und Finanzhaushalt Hausweiler

Hauptplan 2024

35 Hausweiler

Muster 6
(zu § 2 Abs. 1 GemHVO)

Produkt: 573180 Glocken, Uhrenanlagen

Ifd. Nr.	Ergebnis- und Finanzhaushalt	Ergebnisse des Haushaltsvorjahres	Ansätze des Haushaltsvorjahres einschl. Nachträge	Ansätze des Haushaltsjahres	Planungsdaten des Haushaltsfolgejahres	Planungsdaten des zweiten Haushaltsfolgejahres	Planungsdaten des dritten Haushaltsfolgejahres
		2022	2023	2024	2025	2026	2027
F11	nicht besetzt	0,00	0,00	0,00	0,00	0,00	0,00
F12	Zuwendungen, Umlagen und sonstige Transferauszahlungen	0,00	0,00	0,00	0,00	0,00	0,00
F13	Auszahlungen der sozialen Sicherung	0,00	0,00	0,00	0,00	0,00	0,00
F14	Sonstige laufende Auszahlungen	34,83	35,00	35,00	35,00	35,00	35,00
	764110 Versicherungsbeiträge - Gebäudeversicherungen	34,83	35,00	35,00	35,00	35,00	35,00
F15	Summe der laufenden Auszahlungen aus Verwaltungstätigkeit	373,94	145,00	145,00	145,00	145,00	145,00
F16	Saldo der laufenden Ein- und Auszahlungen aus Verwaltungstätigkeit	- 373,94	- 145,00	- 145,00	- 145,00	- 145,00	- 145,00
F17	Zinseinzahlungen und sonstige Finanzeinzahlungen	0,00	0,00	0,00	0,00	0,00	0,00
F18	Zinsauszahlungen und sonstige Finanzauszahlungen	0,00	0,00	0,00	0,00	0,00	0,00
F19	Saldo der Zins- und sonstigen Finanzein- und -auszahlungen	0,00	0,00	0,00	0,00	0,00	0,00
F20	Saldo der ordentlichen Ein- und Auszahlungen	- 373,94	- 145,00	- 145,00	- 145,00	- 145,00	- 145,00
F21a	Außerordentliche Einzahlungen	0,00	0,00	0,00	0,00	0,00	0,00
F21b	Außerordentliche Auszahlungen	0,00	0,00	0,00	0,00	0,00	0,00
F21	Saldo der außerordentlichen Ein- und Auszahlungen	0,00	0,00	0,00	0,00	0,00	0,00
F22a	Einzahlungen aus internen Leistungsbeziehungen	0,00	0,00	0,00	0,00	0,00	0,00
F22b	Auszahlungen aus internen Leistungsbeziehungen	0,00	0,00	0,00	0,00	0,00	0,00
F22	Saldo der Ein- und Auszahlungen aus internen Leistungsbeziehungen	0,00	0,00	0,00	0,00	0,00	0,00
F23	Saldo der ordentlichen und außerordentlichen Ein- und Auszahlungen	- 373,94	- 145,00	- 145,00	- 145,00	- 145,00	- 145,00
F24	Einzahlungen aus Investitionszuwendungen	0,00	0,00	0,00	0,00	0,00	0,00
F25	Einzahlungen aus Beiträgen und ähnlichen Entgelten	0,00	0,00	0,00	0,00	0,00	0,00
F26	Sonstige Investitionseinzahlungen	0,00	0,00	0,00	0,00	0,00	0,00
F27	Summe der Einzahlungen aus Investitionstätigkeit	0,00	0,00	0,00	0,00	0,00	0,00

Ergebnis- und Finanzhaushalt Hausweiler

Hauptplan 2024

35 Hausweiler

Muster 6
(zu § 2 Abs. 1 GemHVO)

Produkt: 573180 Glocken, Uhrenanlagen

Ifd. Nr.	Ergebnis- und Finanzhaushalt	Ergebnisse des Haushaltsvorjahres	Ansätze des Haushaltsvorjahres einschl. Nachträge	Ansätze des Haushaltsjahres	Planungsdaten des Haushaltsfolgejahres	Planungsdaten des zweiten Haushaltsfolgejahres	Planungsdaten des dritten Haushaltsfolgejahres
		2022	2023	2024	2025	2026	2027
F28	Auszahlungen für immaterielle Vermögensgegenstände	0,00	0,00	0,00	0,00	0,00	0,00
F29	Auszahlungen für Sachanlagen	0,00	0,00	0,00	0,00	0,00	0,00
F30	Auszahlungen für Finanzanlagen	0,00	0,00	0,00	0,00	0,00	0,00
F31	Sonstige Investitionsauszahlungen	0,00	0,00	0,00	0,00	0,00	0,00
F32	Summe der Auszahlungen aus Investitionstätigkeit	0,00	0,00	0,00	0,00	0,00	0,00
F33	Saldo der Ein- und Auszahlungen aus Investitionstätigkeit	0,00	0,00	0,00	0,00	0,00	0,00
F34	<u>Finanzmittelüberschuss /-fehlbetrag</u>	<u>- 373,94</u>	<u>- 145,00</u>	<u>- 145,00</u>	<u>- 145,00</u>	<u>- 145,00</u>	<u>- 145,00</u>
F35	Aufnahme von Investitionskrediten	0,00	0,00	0,00	0,00	0,00	0,00
F36	Tilgung von Investitionskrediten	0,00	0,00	0,00	0,00	0,00	0,00
F37	Saldo der Ein- und Auszahlungen aus Investitionskrediten	0,00	0,00	0,00	0,00	0,00	0,00
F38a	+ Einzahlungen Forderungen Einheitskasse	0,00	0,00	0,00	0,00	0,00	0,00
F38b	- Auszahlungen Forderungen Einheitskasse	0,00	0,00	0,00	0,00	0,00	0,00
F38c	+ Einzahlungen durchlaufende Gelder	0,00	0,00	0,00	0,00	0,00	0,00
F38d	- Auszahlungen durchlaufende Gelder	0,00	0,00	0,00	0,00	0,00	0,00
F38	Veränderung der Forderungen gegenüber der Verbandsgemeinde im Rahmen der Einheitskasse	0,00	0,00	0,00	0,00	0,00	0,00
F39a	Einzahlungen Verbindlichkeiten Einheitskasse	0,00	0,00	0,00	0,00	0,00	0,00
F39b	Auszahlungen Verbindlichkeiten Einheitskasse	0,00	0,00	0,00	0,00	0,00	0,00
F39	Veränderung der Verbindlichkeiten gegenüber der Verbandsgemeinde im Rahmen der Einheitskasse	0,00	0,00	0,00	0,00	0,00	0,00
F40	<u>Saldo der Ein- und Auszahlungen aus Finanzierungstätigkeit</u>	<u>0,00</u>	<u>0,00</u>	<u>0,00</u>	<u>0,00</u>	<u>0,00</u>	<u>0,00</u>
F41a	Einzahlungen durchlaufende Gelder	0,00	0,00	0,00	0,00	0,00	0,00
F41b	Auszahlungen durchlaufende Gelder	0,00	0,00	0,00	0,00	0,00	0,00

Ergebnis- und Finanzhaushalt Hausweiler

Hauptplan 2024

35 Hausweiler

Muster 6
(zu § 2 Abs. 1 GemHVO)

Produkt: 573180 Glocken, Uhrenanlagen

Ifd. Nr.	Ergebnis- und Finanzhaushalt	Ergebnisse des Haushaltsvorvorjahres	Ansätze des Haushaltsvorjahres einschl. Nachträge	Ansätze des Haushaltsjahres	Planungsdaten des Haushaltsfolgejahres	Planungsdaten des zweiten Haushaltsfolgejahres	Planungsdaten des dritten Haushaltsfolgejahres
		2022	2023	2024	2025	2026	2027
F41	Saldo der durchlaufenden Gelder	0,00	0,00	0,00	0,00	0,00	0,00
F42	<u>Verwendung Finanzmittelüberschuss / Deckung Finanzmittelfehlbetrag</u>	<u>0,00</u>	<u>0,00</u>	<u>0,00</u>	<u>0,00</u>	<u>0,00</u>	<u>0,00</u>
F43	Veränderung der liquiden Mittel (einschl. durchlaufende Gelder)	0,00	0,00	0,00	0,00	0,00	0,00
F44	nachrichtlich: Ausgleich Finanzhaushalt (F23 - F36-F45)	- 373,94	- 145,00	- 145,00	- 145,00	- 145,00	- 145,00
F45	nachrichtlich: Mindest-Rückführungsbetrag gemäß Tilgungsplan	0,00	0,00	0,00	0,00	0,00	0,00
F90	Kontrolle F34 F40 = 0,00	- 373,94	- 145,00	- 145,00	- 145,00	- 145,00	- 145,00

Ergebnis- und Finanzhaushalt Hausweiler

Hauptplan 2024

35 Hausweiler

Muster 6
(zu § 2 Abs. 1 GemHVO)

Produkt: 573500 Sonstige allgemeine öffentliche Einrichtungen

Ifd. Nr.	Ergebnis- und Finanzhaushalt	Ergebnisse des Haushaltsvorjahres	Ansätze des Haushaltsvorjahres einschl. Nachträge	Ansätze des Haushaltsjahres	Planungsdaten des Haushaltsfolgejahres	Planungsdaten des zweiten Haushaltsfolgejahres	Planungsdaten des dritten Haushaltsfolgejahres
		2022	2023	2024	2025	2026	2027
E1	Steuern und ähnliche Abgaben	0,00	0,00	0,00	0,00	0,00	0,00
E2	Zuwendungen, allgemeine Umlagen und sonstige	0,00	0,00	0,00	0,00	0,00	0,00
E3	Erträge der sozialen Sicherung	0,00	0,00	0,00	0,00	0,00	0,00
E4	Öffentlich-rechtliche Leistungsentgelte	0,00	0,00	0,00	0,00	0,00	0,00
E5	Privatrechtliche Leistungsentgelte	0,00	0,00	0,00	0,00	0,00	0,00
E6	Kostenerstattungen und Kostenumlagen	0,00	0,00	0,00	0,00	0,00	0,00
E7	Sonstige laufende Erträge	0,00	0,00	0,00	0,00	0,00	0,00
E8	Summe der laufenden Erträge aus Verwaltungstätigkeit	0,00	0,00	0,00	0,00	0,00	0,00
E9	Personal- und Versorgungsaufwendungen	0,00	0,00	0,00	0,00	0,00	0,00
E10	Aufwendungen für Sach- und Dienstleistungen	0,00	0,00	0,00	0,00	0,00	0,00
E11	Abschreibungen	0,00	0,00	0,00	0,00	0,00	0,00
E12	Zuwendungen, Umlagen und sonstige Transferaufwendungen	0,00	0,00	0,00	0,00	0,00	0,00
E13	Aufwendungen der sozialen Sicherung	0,00	0,00	0,00	0,00	0,00	0,00
E14	Sonstige laufende Aufwendungen	0,00	0,00	0,00	0,00	0,00	0,00
E15	Summe der laufenden Aufwendungen aus Verwaltungstätigkeit	0,00	0,00	0,00	0,00	0,00	0,00
E16	Laufendes Ergebnis aus Verwaltungstätigkeit	0,00	0,00	0,00	0,00	0,00	0,00
E17	Zinserträge und sonstige Finanzerträge	0,00	0,00	0,00	0,00	0,00	0,00
E18	Zinsaufwendungen und sonstige Finanzaufwendungen	0,00	0,00	0,00	0,00	0,00	0,00
E19	Saldo der Zins- und sonstigen Finanzerträge und -aufwendungen	0,00	0,00	0,00	0,00	0,00	0,00
E20	Ordentliches Ergebnis	0,00	0,00	0,00	0,00	0,00	0,00
E21a	Außerordentliche Erträge	0,00	0,00	0,00	0,00	0,00	0,00
E21b	Außerordentliche Aufwendungen	0,00	0,00	0,00	0,00	0,00	0,00

Ergebnis- und Finanzhaushalt Hausweiler

Hauptplan 2024

35 Hausweiler

Muster 6
(zu § 2 Abs. 1 GemHVO)

Produkt: 573500 Sonstige allgemeine öffentliche Einrichtungen

Ifd. Nr.	Ergebnis- und Finanzhaushalt	Ergebnisse des Haushaltsvorjahres	Ansätze des Haushaltsvorjahres einschl. Nachträge	Ansätze des Haushaltsjahres	Planungsdaten des Haushaltsfolgejahres	Planungsdaten des zweiten Haushaltsfolgejahres	Planungsdaten des dritten Haushaltsfolgejahres
		2022	2023	2024	2025	2026	2027
E21	Außerordentliches Ergebnis	0,00	0,00	0,00	0,00	0,00	0,00
E22a	Erträge aus internen Leistungsbeziehungen	0,00	0,00	0,00	0,00	0,00	0,00
E22b	Aufwendungen aus internen Leistungsbeziehungen	0,00	0,00	0,00	0,00	0,00	0,00
E22	Saldo aus internen Leistungsbeziehungen	0,00	0,00	0,00	0,00	0,00	0,00
E23	Jahresergebnis (Jahresüberschuss / Jahresfehlbetrag)	0,00	0,00	0,00	0,00	0,00	0,00
F1	Steuern und ähnliche Abgaben	0,00	0,00	0,00	0,00	0,00	0,00
F2	Zuwendungen, allgemeine Umlagen und sonstige Transfereinzahlungen	0,00	0,00	0,00	0,00	0,00	0,00
F3	Einzahlungen der sozialen Sicherung	0,00	0,00	0,00	0,00	0,00	0,00
F4	Öffentlich-rechtliche Leistungsentgelte	0,00	0,00	0,00	0,00	0,00	0,00
F5	Privatrechtliche Leistungsentgelte	0,00	0,00	0,00	0,00	0,00	0,00
F6	Kostenerstattungen und Kostenumlagen	0,00	0,00	0,00	0,00	0,00	0,00
F7	Sonstige laufende Einzahlungen	0,00	0,00	0,00	0,00	0,00	0,00
F8	Summe der laufenden Einzahlungen aus Verwaltungstätigkeit	0,00	0,00	0,00	0,00	0,00	0,00
F9	Personal- und Versorgungsauszahlungen	0,00	0,00	0,00	0,00	0,00	0,00
F10	Auszahlungen für Sach- und Dienstleistungen	0,00	0,00	0,00	0,00	0,00	0,00
F11	nicht besetzt	0,00	0,00	0,00	0,00	0,00	0,00
F12	Zuwendungen, Umlagen und sonstige Transferauszahlungen	0,00	0,00	0,00	0,00	0,00	0,00
F13	Auszahlungen der sozialen Sicherung	0,00	0,00	0,00	0,00	0,00	0,00
F14	Sonstige laufende Auszahlungen	0,00	0,00	0,00	0,00	0,00	0,00
F15	Summe der laufenden Auszahlungen aus Verwaltungstätigkeit	0,00	0,00	0,00	0,00	0,00	0,00
F16	Saldo der laufenden Ein- und Auszahlungen aus Verwaltungstätigkeit	0,00	0,00	0,00	0,00	0,00	0,00
F17	Zinseinzahlungen und sonstige Finanzeinzahlungen	0,00	0,00	0,00	0,00	0,00	0,00

Ergebnis- und Finanzhaushalt Hausweiler

Hauptplan 2024

35 Hausweiler

Muster 6
(zu § 2 Abs. 1 GemHVO)

Produkt: 573500 Sonstige allgemeine öffentliche Einrichtungen

Ifd. Nr.	Ergebnis- und Finanzhaushalt	Ergebnisse des Haushaltsvorjahres	Ansätze des Haushaltsvorjahres einschl. Nachträge	Ansätze des Haushaltsjahres	Planungsdaten des Haushaltsfolgejahres	Planungsdaten des zweiten Haushaltsfolgejahres	Planungsdaten des dritten Haushaltsfolgejahres
		2022	2023	2024	2025	2026	2027
F18	Zinsauszahlungen und sonstige Finanzauszahlungen	0,00	0,00	0,00	0,00	0,00	0,00
F19	Saldo der Zins- und sonstigen Finanzein- und -auszahlungen	0,00	0,00	0,00	0,00	0,00	0,00
F20	Saldo der ordentlichen Ein- und Auszahlungen	0,00	0,00	0,00	0,00	0,00	0,00
F21a	Außerordentliche Einzahlungen	0,00	0,00	0,00	0,00	0,00	0,00
F21b	Außerordentliche Auszahlungen	0,00	0,00	0,00	0,00	0,00	0,00
F21	Saldo der außerordentlichen Ein- und Auszahlungen	0,00	0,00	0,00	0,00	0,00	0,00
F22a	Einzahlungen aus internen Leistungsbeziehungen	0,00	0,00	0,00	0,00	0,00	0,00
F22b	Auszahlungen aus internen Leistungsbeziehungen	0,00	0,00	0,00	0,00	0,00	0,00
F22	Saldo der Ein- und Auszahlungen aus internen Leistungsbeziehungen	0,00	0,00	0,00	0,00	0,00	0,00
F23	Saldo der ordentlichen und außerordentlichen Ein- und Auszahlungen	0,00	0,00	0,00	0,00	0,00	0,00
F24	Einzahlungen aus Investitionszuwendungen	0,00	0,00	0,00	0,00	0,00	0,00
F25	Einzahlungen aus Beiträgen und ähnlichen Entgelten	0,00	0,00	0,00	0,00	0,00	0,00
F26	Sonstige Investitionseinzahlungen	0,00	0,00	0,00	0,00	0,00	0,00
F27	Summe der Einzahlungen aus Investitionstätigkeit	0,00	0,00	0,00	0,00	0,00	0,00
F28	Auszahlungen für immaterielle Vermögensgegenstände	0,00	0,00	0,00	0,00	0,00	0,00
F29	Auszahlungen für Sachanlagen	0,00	0,00	0,00	0,00	0,00	0,00
F30	Auszahlungen für Finanzanlagen	0,00	0,00	0,00	0,00	0,00	0,00
F31	Sonstige Investitionsauszahlungen	0,00	0,00	0,00	0,00	0,00	0,00
F32	Summe der Auszahlungen aus Investitionstätigkeit	0,00	0,00	0,00	0,00	0,00	0,00
F33	Saldo der Ein- und Auszahlungen aus Investitionstätigkeit	0,00	0,00	0,00	0,00	0,00	0,00
F34	<u>Finanzmittelüberschuss /-fehlbetrag</u>	<u>0,00</u>	<u>0,00</u>	<u>0,00</u>	<u>0,00</u>	<u>0,00</u>	<u>0,00</u>
F35	Aufnahme von Investitionskrediten	0,00	0,00	0,00	0,00	0,00	0,00

Ergebnis- und Finanzhaushalt Hausweiler

Hauptplan 2024

35 Hausweiler

Muster 6
(zu § 2 Abs. 1 GemHVO)

Produkt: 573500 Sonstige allgemeine öffentliche Einrichtungen

Ifd. Nr.	Ergebnis- und Finanzhaushalt	Ergebnisse des Haushaltsvorjahres	Ansätze des Haushaltsvorjahres einschl. Nachträge	Ansätze des Haushaltsjahres	Planungsdaten des Haushaltsfolgejahres	Planungsdaten des zweiten Haushaltsfolgejahres	Planungsdaten des dritten Haushaltsfolgejahres
		2022	2023	2024	2025	2026	2027
F36	Tilgung von Investitionskrediten	0,00	0,00	0,00	0,00	0,00	0,00
F37	Saldo der Ein- und Auszahlungen aus Investitionskrediten	0,00	0,00	0,00	0,00	0,00	0,00
F38a	+ Einzahlungen Forderungen Einheitskasse	0,00	0,00	0,00	0,00	0,00	0,00
F38b	- Auszahlungen Forderungen Einheitskasse	0,00	0,00	0,00	0,00	0,00	0,00
F38c	+ Einzahlungen durchlaufende Gelder	0,00	0,00	0,00	0,00	0,00	0,00
F38d	- Auszahlungen durchlaufende Gelder	0,00	0,00	0,00	0,00	0,00	0,00
F38	Veränderung der Forderungen gegenüber der Verbandsgemeinde im Rahmen der Einheitskasse	0,00	0,00	0,00	0,00	0,00	0,00
F39a	Einzahlungen Verbindlichkeiten Einheitskasse	0,00	0,00	0,00	0,00	0,00	0,00
F39b	Auszahlungen Verbindlichkeiten Einheitskasse	0,00	0,00	0,00	0,00	0,00	0,00
F39	Veränderung der Verbindlichkeiten gegenüber der Verbandsgemeinde im Rahmen der Einheitskasse	0,00	0,00	0,00	0,00	0,00	0,00
F40	Saldo der Ein- und Auszahlungen aus Finanzierungstätigkeit	0,00	0,00	0,00	0,00	0,00	0,00
F41a	Einzahlungen durchlaufende Gelder	0,00	0,00	0,00	0,00	0,00	0,00
F41b	Auszahlungen durchlaufende Gelder	0,00	0,00	0,00	0,00	0,00	0,00
F41	Saldo der durchlaufenden Gelder	0,00	0,00	0,00	0,00	0,00	0,00
F42	Verwendung Finanzmittelüberschuss / Deckung Finanzmittelfehlbetrag	0,00	0,00	0,00	0,00	0,00	0,00
F43	Veränderung der liquiden Mittel (einschl. durchlaufende Gelder)	0,00	0,00	0,00	0,00	0,00	0,00
F44	nachrichtlich: Ausgleich Finanzhaushalt (F23 - F36-F45)	0,00	0,00	0,00	0,00	0,00	0,00
F45	nachrichtlich: Mindest-Rückführungsbetrag gemäß Tilgungsplan	0,00	0,00	0,00	0,00	0,00	0,00
F90	Kontrolle F34 F40 = 0,00	0,00	0,00	0,00	0,00	0,00	0,00

Ergebnis- und Finanzhaushalt Hausweiler

Hauptplan 2024

35 Hausweiler

Muster 6
(zu § 2 Abs. 1 GemHVO)

Produkt: 611000 Steuern, allgemeine Zuweisungen, allgemeine Umlagen

Ifd. Nr.	Ergebnis- und Finanzhaushalt	Ergebnisse des Haushaltsvorvorjahres	Ansätze des Haushaltsvorjahres einschl. Nachträge	Ansätze des Haushaltsjahres	Planungsdaten des Haushaltsfolgejahres	Planungsdaten des zweiten Haushaltsfolgejahres	Planungsdaten des dritten Haushaltsfolgejahres
		2022	2023	2024	2025	2026	2027
E1	Steuern und ähnliche Abgaben	24.251,57	24.720,00	31.530,00	31.530,00	31.530,00	31.530,00
	401100 Grundsteuer A	1.190,45	1.300,00	1.250,00	1.250,00	1.250,00	1.250,00
	401200 Grundsteuer B	2.235,18	2.700,00	2.800,00	2.800,00	2.800,00	2.800,00
	401310 Gewerbesteuer - Gewerbesteuerzahlungen	0,00	0,00	0,00	0,00	0,00	0,00
	402100 Gemeindeanteil an der Einkommensteuer	18.686,91	18.600,00	24.600,00	24.600,00	24.600,00	24.600,00
	402200 Gemeindeanteil an der Umsatzsteuer	5,73	10,00	0,00	0,00	0,00	0,00
	403300 Hundesteuer	224,58	210,00	280,00	280,00	280,00	280,00
	405210 vom Land - Familienleistungsausgleich	1.908,72	1.900,00	2.600,00	2.600,00	2.600,00	2.600,00
E2	Zuwendungen, allgemeine Umlagen und sonstige	18.493,00	21.440,00	23.850,00	23.850,00	23.850,00	23.850,00
	411110 vom Land - Schlüsselzuweisung A	18.405,00	21.350,00	23.700,00	23.700,00	23.700,00	23.700,00
	411120 vom Land - Schlüsselzuweisung B	0,00	0,00	150,00	150,00	150,00	150,00
	413200 vom Land	88,00	90,00	0,00	0,00	0,00	0,00
E3	Erträge der sozialen Sicherung	0,00	0,00	0,00	0,00	0,00	0,00
E4	Öffentlich-rechtliche Leistungsentgelte	0,00	0,00	0,00	0,00	0,00	0,00
E5	Privatrechtliche Leistungsentgelte	0,00	0,00	0,00	0,00	0,00	0,00
E6	Kostenerstattungen und Kostenumlagen	0,00	0,00	0,00	0,00	0,00	0,00
E7	Sonstige laufende Erträge	0,00	0,00	0,00	0,00	0,00	0,00
E8	Summe der laufenden Erträge aus Verwaltungstätigkeit	42.744,57	46.160,00	55.380,00	55.380,00	55.380,00	55.380,00
E9	Personal- und Versorgungsaufwendungen	0,00	0,00	0,00	0,00	0,00	0,00
E10	Aufwendungen für Sach- und Dienstleistungen	0,00	0,00	0,00	0,00	0,00	0,00
E11	Abschreibungen	0,00	0,00	0,00	0,00	0,00	0,00
E12	Zuwendungen, Umlagen und sonstige Transferaufwendungen	38.270,00	39.400,00	43.150,00	43.150,00	43.150,00	43.150,00
	543100 Gewerbesteuerumlage	0,00	0,00	0,00	0,00	0,00	0,00
	544210 Allgemeine Umlagen an Gemeindeverbände - Landkreise	19.190,00	20.100,00	22.550,00	22.550,00	22.550,00	22.550,00
	544230 Allgemeine Umlagen an Gemeindeverbände - Verbandsgemeinden	19.080,00	19.300,00	20.600,00	20.600,00	20.600,00	20.600,00

Ergebnis- und Finanzhaushalt Hausweiler

Hauptplan 2024

35 Hausweiler

Muster 6
(zu § 2 Abs. 1 GemHVO)

Produkt: 611000 Steuern, allgemeine Zuweisungen, allgemeine Umlagen

Ifd. Nr.	Ergebnis- und Finanzhaushalt	Ergebnisse des Haushaltsvorvorjahres	Ansätze des Haushaltsvorjahres einschl. Nachträge	Ansätze des Haushaltsjahres	Planungsdaten des Haushaltsfolgejahres	Planungsdaten des zweiten Haushaltsfolgejahres	Planungsdaten des dritten Haushaltsfolgejahres
		2022	2023	2024	2025	2026	2027
E13	Aufwendungen der sozialen Sicherung	0,00	0,00	0,00	0,00	0,00	0,00
E14	Sonstige laufende Aufwendungen	0,00	0,00	0,00	0,00	0,00	0,00
E15	Summe der laufenden Aufwendungen aus Verwaltungstätigkeit	38.270,00	39.400,00	43.150,00	43.150,00	43.150,00	43.150,00
E16	Laufendes Ergebnis aus Verwaltungstätigkeit	4.474,57	6.760,00	12.230,00	12.230,00	12.230,00	12.230,00
E17	Zinserträge und sonstige Finanzerträge	0,00	0,00	0,00	0,00	0,00	0,00
E18	Zinsaufwendungen und sonstige Finanzaufwendungen	0,00	0,00	0,00	0,00	0,00	0,00
E19	Saldo der Zins- und sonstigen Finanzerträge und -aufwendungen	0,00	0,00	0,00	0,00	0,00	0,00
E20	Ordentliches Ergebnis	4.474,57	6.760,00	12.230,00	12.230,00	12.230,00	12.230,00
E21a	Außerordentliche Erträge	0,00	0,00	0,00	0,00	0,00	0,00
E21b	Außerordentliche Aufwendungen	0,00	0,00	0,00	0,00	0,00	0,00
E21	Außerordentliches Ergebnis	0,00	0,00	0,00	0,00	0,00	0,00
E22a	Erträge aus internen Leistungsbeziehungen	0,00	0,00	0,00	0,00	0,00	0,00
E22b	Aufwendungen aus internen Leistungsbeziehungen	0,00	0,00	0,00	0,00	0,00	0,00
E22	Saldo aus internen Leistungsbeziehungen	0,00	0,00	0,00	0,00	0,00	0,00
E23	Jahresergebnis (Jahresüberschuss / Jahresfehlbetrag)	4.474,57	6.760,00	12.230,00	12.230,00	12.230,00	12.230,00
F1	Steuern und ähnliche Abgaben	24.502,45	24.720,00	31.530,00	31.530,00	31.530,00	31.530,00
	601100 Grundsteuer A	1.187,48	1.300,00	1.250,00	1.250,00	1.250,00	1.250,00
	601200 Grundsteuer B	2.252,23	2.700,00	2.800,00	2.800,00	2.800,00	2.800,00
	601310 Gewerbesteuer - Gewerbesteuerzahlungen laufendes Jahr	0,00	0,00	0,00	0,00	0,00	0,00
	602100 Gemeindeanteil an der Einkommensteuer	18.885,78	18.600,00	24.600,00	24.600,00	24.600,00	24.600,00
	602200 Gemeindeanteil an der Umsatzsteuer	5,74	10,00	0,00	0,00	0,00	0,00
	603300 Hundesteuer	172,08	210,00	280,00	280,00	280,00	280,00
	605210 vom Land - Familienleistungsausgleich	1.999,14	1.900,00	2.600,00	2.600,00	2.600,00	2.600,00
F2	Zuwendungen, allgemeine Umlagen und sonstige Transfereinzahlungen	18.493,00	21.440,00	23.850,00	23.850,00	23.850,00	23.850,00

Ergebnis- und Finanzhaushalt Hausweiler

Hauptplan 2024

35 Hausweiler

Muster 6
(zu § 2 Abs. 1 GemHVO)

Produkt: 611000 Steuern, allgemeine Zuweisungen, allgemeine Umlagen

Ifd. Nr.	Ergebnis- und Finanzhaushalt	Ergebnisse des Haushaltsvorvorjahres	Ansätze des Haushaltsvorjahres einschl. Nachträge	Ansätze des Haushaltsjahres	Planungsdaten des Haushaltsfolgejahres	Planungsdaten des zweiten Haushaltsfolgejahres	Planungsdaten des dritten Haushaltsfolgejahres
		2022	2023	2024	2025	2026	2027
	611110 vom Land - Schlüsselzuweisung A	18.405,00	21.350,00	23.700,00	23.700,00	23.700,00	23.700,00
	611120 vom Land - Schlüsselzuweisung B	0,00	0,00	150,00	150,00	150,00	150,00
	613200 vom Land	88,00	90,00	0,00	0,00	0,00	0,00
F3	Einzahlungen der sozialen Sicherung	0,00	0,00	0,00	0,00	0,00	0,00
F4	Öffentlich-rechtliche Leistungsentgelte	0,00	0,00	0,00	0,00	0,00	0,00
F5	Privatrechtliche Leistungsentgelte	0,00	0,00	0,00	0,00	0,00	0,00
F6	Kostenerstattungen und Kostenumlagen	0,00	0,00	0,00	0,00	0,00	0,00
F7	Sonstige laufende Einzahlungen	0,00	0,00	0,00	0,00	0,00	0,00
F8	Summe der laufenden Einzahlungen aus Verwaltungstätigkeit	42.995,45	46.160,00	55.380,00	55.380,00	55.380,00	55.380,00
F9	Personal- und Versorgungsauszahlungen	0,00	0,00	0,00	0,00	0,00	0,00
F10	Auszahlungen für Sach- und Dienstleistungen	0,00	0,00	0,00	0,00	0,00	0,00
F11	nicht besetzt	0,00	0,00	0,00	0,00	0,00	0,00
F12	Zuwendungen, Umlagen und sonstige Transferauszahlungen	38.284,67	39.400,00	43.150,00	43.150,00	43.150,00	43.150,00
	743100 Gewerbesteuerumlage	14,67	0,00	0,00	0,00	0,00	0,00
	744210 an Gemeinden und Gemeindeverbände - Landkreise	19.190,00	20.100,00	22.550,00	22.550,00	22.550,00	22.550,00
	744230 an Gemeinden und Gemeindeverbände - Verbandsgemeinden	19.080,00	19.300,00	20.600,00	20.600,00	20.600,00	20.600,00
F13	Auszahlungen der sozialen Sicherung	0,00	0,00	0,00	0,00	0,00	0,00
F14	Sonstige laufende Auszahlungen	0,00	0,00	0,00	0,00	0,00	0,00
F15	Summe der laufenden Auszahlungen aus Verwaltungstätigkeit	38.284,67	39.400,00	43.150,00	43.150,00	43.150,00	43.150,00
F16	Saldo der laufenden Ein- und Auszahlungen aus Verwaltungstätigkeit	4.710,78	6.760,00	12.230,00	12.230,00	12.230,00	12.230,00
F17	Zinseinzahlungen und sonstige Finanzeinzahlungen	0,00	0,00	0,00	0,00	0,00	0,00
F18	Zinsauszahlungen und sonstige Finanzauszahlungen	0,00	0,00	0,00	0,00	0,00	0,00
F19	Saldo der Zins- und sonstigen Finanzein- und -auszahlungen	0,00	0,00	0,00	0,00	0,00	0,00

Ergebnis- und Finanzhaushalt Hausweiler

Hauptplan 2024

35 Hausweiler

Muster 6
(zu § 2 Abs. 1 GemHVO)

Produkt: 611000 Steuern, allgemeine Zuweisungen, allgemeine Umlagen

Ifd. Nr.	Ergebnis- und Finanzhaushalt	Ergebnisse des Haushaltsvorvorjahres	Ansätze des Haushaltsvorjahres einschl. Nachträge	Ansätze des Haushaltsjahres	Planungsdaten des Haushaltsfolgejahres	Planungsdaten des zweiten Haushaltsfolgejahres	Planungsdaten des dritten Haushaltsfolgejahres
		2022	2023	2024	2025	2026	2027
F20	Saldo der ordentlichen Ein- und Auszahlungen	4.710,78	6.760,00	12.230,00	12.230,00	12.230,00	12.230,00
F21a	Außerordentliche Einzahlungen	0,00	0,00	0,00	0,00	0,00	0,00
F21b	Außerordentliche Auszahlungen	0,00	0,00	0,00	0,00	0,00	0,00
F21	Saldo der außerordentlichen Ein- und Auszahlungen	0,00	0,00	0,00	0,00	0,00	0,00
F22a	Einzahlungen aus internen Leistungsbeziehungen	0,00	0,00	0,00	0,00	0,00	0,00
F22b	Auszahlungen aus internen Leistungsbeziehungen	0,00	0,00	0,00	0,00	0,00	0,00
F22	Saldo der Ein- und Auszahlungen aus internen Leistungsbeziehungen	0,00	0,00	0,00	0,00	0,00	0,00
F23	Saldo der ordentlichen und außerordentlichen Ein- und Auszahlungen	4.710,78	6.760,00	12.230,00	12.230,00	12.230,00	12.230,00
F24	Einzahlungen aus Investitionszuwendungen	0,00	0,00	0,00	0,00	0,00	0,00
F25	Einzahlungen aus Beiträgen und ähnlichen Entgelten	0,00	0,00	0,00	0,00	0,00	0,00
F26	Sonstige Investitionseinzahlungen	0,00	0,00	0,00	0,00	0,00	0,00
F27	Summe der Einzahlungen aus Investitionstätigkeit	0,00	0,00	0,00	0,00	0,00	0,00
F28	Auszahlungen für immaterielle Vermögensgegenstände	0,00	0,00	0,00	0,00	0,00	0,00
F29	Auszahlungen für Sachanlagen	0,00	0,00	0,00	0,00	0,00	0,00
F30	Auszahlungen für Finanzanlagen	0,00	0,00	0,00	0,00	0,00	0,00
F31	Sonstige Investitionsauszahlungen	0,00	0,00	0,00	0,00	0,00	0,00
F32	Summe der Auszahlungen aus Investitionstätigkeit	0,00	0,00	0,00	0,00	0,00	0,00
F33	Saldo der Ein- und Auszahlungen aus Investitionstätigkeit	0,00	0,00	0,00	0,00	0,00	0,00
F34	Finanzmittelüberschuss /-fehlbetrag	4.710,78	6.760,00	12.230,00	12.230,00	12.230,00	12.230,00
F35	Aufnahme von Investitionskrediten	0,00	0,00	0,00	0,00	0,00	0,00
F36	Tilgung von Investitionskrediten	0,00	0,00	0,00	0,00	0,00	0,00
F37	Saldo der Ein- und Auszahlungen aus Investitionskrediten	0,00	0,00	0,00	0,00	0,00	0,00

Ergebnis- und Finanzhaushalt Hausweiler

Hauptplan 2024

35 Hausweiler

Muster 6
(zu § 2 Abs. 1 GemHVO)

Produkt: 611000 Steuern, allgemeine Zuweisungen, allgemeine Umlagen

Ifd. Nr.	Ergebnis- und Finanzhaushalt	Ergebnisse des Haushaltsvorvorjahres	Ansätze des Haushaltsvorjahres einschl. Nachträge	Ansätze des Haushaltsjahres	Planungsdaten des Haushaltsfolgejahres	Planungsdaten des zweiten Haushaltsfolgejahres	Planungsdaten des dritten Haushaltsfolgejahres
		2022	2023	2024	2025	2026	2027
F38a	+ Einzahlungen Forderungen Einheitskasse	0,00	0,00	0,00	0,00	0,00	0,00
F38b	- Auszahlungen Forderungen Einheitskasse	0,00	0,00	0,00	0,00	0,00	0,00
F38c	+ Einzahlungen durchlaufende Gelder	0,00	0,00	0,00	0,00	0,00	0,00
F38d	- Auszahlungen durchlaufende Gelder	0,00	0,00	0,00	0,00	0,00	0,00
F38	Veränderung der Forderungen gegenüber der Verbandsgemeinde im Rahmen der Einheitskasse	0,00	0,00	0,00	0,00	0,00	0,00
F39a	Einzahlungen Verbindlichkeiten Einheitskasse	0,00	0,00	0,00	0,00	0,00	0,00
F39b	Auszahlungen Verbindlichkeiten Einheitskasse	0,00	0,00	0,00	0,00	0,00	0,00
F39	Veränderung der Verbindlichkeiten gegenüber der Verbandsgemeinde im Rahmen der Einheitskasse	0,00	0,00	0,00	0,00	0,00	0,00
F40	Saldo der Ein- und Auszahlungen aus Finanzierungstätigkeit	0,00	0,00	0,00	0,00	0,00	0,00
F41a	Einzahlungen durchlaufende Gelder	0,00	0,00	0,00	0,00	0,00	0,00
F41b	Auszahlungen durchlaufende Gelder	0,00	0,00	0,00	0,00	0,00	0,00
F41	Saldo der durchlaufenden Gelder	0,00	0,00	0,00	0,00	0,00	0,00
F42	Verwendung Finanzmittelüberschuss / Deckung Finanzmittelfehlbetrag	0,00	0,00	0,00	0,00	0,00	0,00
F43	Veränderung der liquiden Mittel (einschl. durchlaufende Gelder)	0,00	0,00	0,00	0,00	0,00	0,00
F44	nachrichtlich: Ausgleich Finanzhaushalt (F23 - F36-F45)	4.710,78	6.760,00	12.230,00	12.230,00	12.230,00	12.230,00
F45	nachrichtlich: Mindest-Rückführungsbetrag gemäß Tilgungsplan	0,00	0,00	0,00	0,00	0,00	0,00
F90	Kontrolle F34 F40 = 0,00	4.710,78	6.760,00	12.230,00	12.230,00	12.230,00	12.230,00

Ergebnis- und Finanzhaushalt Hausweiler

Hauptplan 2024

35 Hausweiler

Muster 6
(zu § 2 Abs. 1 GemHVO)

Produkt: 612000 Sonstige allgemeine Finanzwirtschaft

Ifd. Nr.	Ergebnis- und Finanzhaushalt	Ergebnisse des Haushaltsvorjahres	Ansätze des Haushaltsvorjahres einschl. Nachträge	Ansätze des Haushaltsjahres	Planungsdaten des Haushaltsfolgejahres	Planungsdaten des zweiten Haushaltsfolgejahres	Planungsdaten des dritten Haushaltsfolgejahres
		2022	2023	2024	2025	2026	2027
E1	Steuern und ähnliche Abgaben	0,00	0,00	0,00	0,00	0,00	0,00
E2	Zuwendungen, allgemeine Umlagen und sonstige	0,00	0,00	0,00	0,00	0,00	0,00
E3	Erträge der sozialen Sicherung	0,00	0,00	0,00	0,00	0,00	0,00
E4	Öffentlich-rechtliche Leistungsentgelte	0,00	0,00	0,00	0,00	0,00	0,00
E5	Privatrechtliche Leistungsentgelte	0,00	0,00	0,00	0,00	0,00	0,00
E6	Kostenerstattungen und Kostenumlagen	0,00	0,00	0,00	0,00	0,00	0,00
E7	Sonstige laufende Erträge	0,00	0,00	0,00	0,00	0,00	0,00
E8	Summe der laufenden Erträge aus Verwaltungstätigkeit	0,00	0,00	0,00	0,00	0,00	0,00
E9	Personal- und Versorgungsaufwendungen	0,00	0,00	0,00	0,00	0,00	0,00
E10	Aufwendungen für Sach- und Dienstleistungen	0,00	0,00	0,00	0,00	0,00	0,00
E11	Abschreibungen	0,00	0,00	0,00	0,00	0,00	0,00
E12	Zuwendungen, Umlagen und sonstige Transferaufwendungen	0,00	0,00	0,00	0,00	0,00	0,00
E13	Aufwendungen der sozialen Sicherung	0,00	0,00	0,00	0,00	0,00	0,00
E14	Sonstige laufende Aufwendungen	0,00	0,00	0,00	0,00	0,00	0,00
E15	Summe der laufenden Aufwendungen aus Verwaltungstätigkeit	0,00	0,00	0,00	0,00	0,00	0,00
E16	Laufendes Ergebnis aus Verwaltungstätigkeit	0,00	0,00	0,00	0,00	0,00	0,00
E17	Zinserträge und sonstige Finanzerträge	0,00	50,00	50,00	50,00	50,00	50,00
	479200 Vollverzinsung aus Gewerbesteuer (§ 233a AO)	0,00	50,00	50,00	50,00	50,00	50,00
E18	Zinsaufwendungen und sonstige Finanzaufwendungen	260,96	680,00	400,00	600,00	600,00	550,00
	574300 an Gemeinden und Gemeindeverbände	121,73	400,00	200,00	200,00	200,00	200,00
	575120 an inländische Kreditinstitute - an Sparkassen	139,23	230,00	150,00	350,00	350,00	300,00
	579100 aus der Vollverzinsung der Gewerbesteuer (§ 233a AO)	0,00	50,00	50,00	50,00	50,00	50,00
E19	Saldo der Zins- und sonstigen Finanzerträge und -aufwendungen	- 260,96	- 630,00	- 350,00	- 550,00	- 550,00	- 500,00

Ergebnis- und Finanzhaushalt Hausweiler

Hauptplan 2024

35 Hausweiler

Muster 6
(zu § 2 Abs. 1 GemHVO)

Produkt: 612000 Sonstige allgemeine Finanzwirtschaft

Ifd. Nr.	Ergebnis- und Finanzhaushalt	Ergebnisse des Haushaltsvorjahres	Ansätze des Haushaltsvorjahres einschl. Nachträge	Ansätze des Haushaltsjahres	Planungsdaten des Haushaltsfolgejahres	Planungsdaten des zweiten Haushaltsfolgejahres	Planungsdaten des dritten Haushaltsfolgejahres
		2022	2023	2024	2025	2026	2027
E20	Ordentliches Ergebnis	- 260,96	- 630,00	- 350,00	- 550,00	- 550,00	- 500,00
E21a	Außerordentliche Erträge	0,00	0,00	0,00	0,00	0,00	0,00
E21b	Außerordentliche Aufwendungen	0,00	0,00	0,00	0,00	0,00	0,00
E21	Außerordentliches Ergebnis	0,00	0,00	0,00	0,00	0,00	0,00
E22a	Erträge aus internen Leistungsbeziehungen	0,00	0,00	0,00	0,00	0,00	0,00
E22b	Aufwendungen aus internen Leistungsbeziehungen	0,00	0,00	0,00	0,00	0,00	0,00
E22	Saldo aus internen Leistungsbeziehungen	0,00	0,00	0,00	0,00	0,00	0,00
E23	Jahresergebnis (Jahresüberschuss / Jahresfehlbetrag)	- 260,96	- 630,00	- 350,00	- 550,00	- 550,00	- 500,00
F1	Steuern und ähnliche Abgaben	0,00	0,00	0,00	0,00	0,00	0,00
F2	Zuwendungen, allgemeine Umlagen und sonstige Transfereinzahlungen	0,00	0,00	0,00	0,00	0,00	0,00
F3	Einzahlungen der sozialen Sicherung	0,00	0,00	0,00	0,00	0,00	0,00
F4	Öffentlich-rechtliche Leistungsentgelte	0,00	0,00	0,00	0,00	0,00	0,00
F5	Privatrechtliche Leistungsentgelte	0,00	0,00	0,00	0,00	0,00	0,00
F6	Kostenerstattungen und Kostenumlagen	0,00	0,00	0,00	0,00	0,00	0,00
F7	Sonstige laufende Einzahlungen	0,00	0,00	0,00	0,00	0,00	0,00
F8	Summe der laufenden Einzahlungen aus Verwaltungstätigkeit	0,00	0,00	0,00	0,00	0,00	0,00
F9	Personal- und Versorgungsauszahlungen	0,00	0,00	0,00	0,00	0,00	0,00
F10	Auszahlungen für Sach- und Dienstleistungen	0,00	0,00	0,00	0,00	0,00	0,00
F11	nicht besetzt	0,00	0,00	0,00	0,00	0,00	0,00
F12	Zuwendungen, Umlagen und sonstige Transferauszahlungen	0,00	0,00	0,00	0,00	0,00	0,00
F13	Auszahlungen der sozialen Sicherung	0,00	0,00	0,00	0,00	0,00	0,00
F14	Sonstige laufende Auszahlungen	0,00	0,00	0,00	0,00	0,00	0,00

Ergebnis- und Finanzhaushalt Hausweiler

Hauptplan 2024

35 Hausweiler

Muster 6
(zu § 2 Abs. 1 GemHVO)

Produkt: 612000 Sonstige allgemeine Finanzwirtschaft

Ifd. Nr.	Ergebnis- und Finanzhaushalt	Ergebnisse des Haushaltsvorjahres	Ansätze des Haushaltsvorjahres einschl. Nachträge	Ansätze des Haushaltsjahres	Planungsdaten des Haushaltsfolgejahres	Planungsdaten des zweiten Haushaltsfolgejahres	Planungsdaten des dritten Haushaltsfolgejahres
		2022	2023	2024	2025	2026	2027
F15	Summe der laufenden Auszahlungen aus Verwaltungstätigkeit	0,00	0,00	0,00	0,00	0,00	0,00
F16	Saldo der laufenden Ein- und Auszahlungen aus Verwaltungstätigkeit	0,00	0,00	0,00	0,00	0,00	0,00
F17	Zinseinzahlungen und sonstige Finanzeinzahlungen	0,00	50,00	50,00	50,00	50,00	50,00
	679200 Vollverzinsung aus Gewerbesteuer (§ 233a AO)	0,00	50,00	50,00	50,00	50,00	50,00
F18	Zinsauszahlungen und sonstige Finanzauszahlungen	275,58	680,00	400,00	600,00	600,00	550,00
	774300 an Gemeinden und Gemeindeverbände	136,35	400,00	200,00	200,00	200,00	200,00
	775120 an inländische Kreditinstitute - an Sparkassen	139,23	230,00	150,00	350,00	350,00	300,00
	779100 aus der Vollverzinsung der Gewerbesteuer (§ 233a AO)	0,00	50,00	50,00	50,00	50,00	50,00
F19	Saldo der Zins- und sonstigen Finanzein- und -auszahlungen	- 275,58	- 630,00	- 350,00	- 550,00	- 550,00	- 500,00
F20	Saldo der ordentlichen Ein- und Auszahlungen	- 275,58	- 630,00	- 350,00	- 550,00	- 550,00	- 500,00
F21a	Außerordentliche Einzahlungen	0,00	0,00	0,00	0,00	0,00	0,00
F21b	Außerordentliche Auszahlungen	0,00	0,00	0,00	0,00	0,00	0,00
F21	Saldo der außerordentlichen Ein- und Auszahlungen	0,00	0,00	0,00	0,00	0,00	0,00
F22a	Einzahlungen aus internen Leistungsbeziehungen	0,00	0,00	0,00	0,00	0,00	0,00
F22b	Auszahlungen aus internen Leistungsbeziehungen	0,00	0,00	0,00	0,00	0,00	0,00
F22	Saldo der Ein- und Auszahlungen aus internen Leistungsbeziehungen	0,00	0,00	0,00	0,00	0,00	0,00
F23	Saldo der ordentlichen und außerordentlichen Ein- und Auszahlungen	- 275,58	- 630,00	- 350,00	- 550,00	- 550,00	- 500,00
F24	Einzahlungen aus Investitionszuwendungen	0,00	0,00	0,00	0,00	0,00	0,00
F25	Einzahlungen aus Beiträgen und ähnlichen Entgelten	0,00	0,00	0,00	0,00	0,00	0,00
F26	Sonstige Investitionseinzahlungen	0,00	0,00	0,00	0,00	0,00	0,00
F27	Summe der Einzahlungen aus Investitionstätigkeit	0,00	0,00	0,00	0,00	0,00	0,00
F28	Auszahlungen für immaterielle Vermögensgegenstände	0,00	0,00	0,00	0,00	0,00	0,00
F29	Auszahlungen für Sachanlagen	0,00	0,00	0,00	0,00	0,00	0,00

Ergebnis- und Finanzhaushalt Hausweiler

Hauptplan 2024

35 Hausweiler

Muster 6
(zu § 2 Abs. 1 GemHVO)

Produkt: 612000 Sonstige allgemeine Finanzwirtschaft

Ifd. Nr.	Ergebnis- und Finanzhaushalt	Ergebnisse des Haushaltsvorvorjahres	Ansätze des Haushaltsvorjahres einschl. Nachträge	Ansätze des Haushaltsjahres	Planungsdaten des Haushaltsfolgejahres	Planungsdaten des zweiten Haushaltsfolgejahres	Planungsdaten des dritten Haushaltsfolgejahres
		2022	2023	2024	2025	2026	2027
F30	Auszahlungen für Finanzanlagen	0,00	0,00	0,00	0,00	0,00	0,00
F31	Sonstige Investitionsauszahlungen	0,00	0,00	0,00	0,00	0,00	0,00
F32	Summe der Auszahlungen aus Investitionstätigkeit	0,00	0,00	0,00	0,00	0,00	0,00
F33	Saldo der Ein- und Auszahlungen aus Investitionstätigkeit	0,00	0,00	0,00	0,00	0,00	0,00
F34	Finanzmittelüberschuss /-fehlbetrag	- 275,58	- 630,00	- 350,00	- 550,00	- 550,00	- 500,00
F35	Aufnahme von Investitionskrediten	0,00	0,00	6.400,00	0,00	0,00	0,00
	692536 Aufnahme von Krediten für Finanzierungen 60 Jahre	0,00	0,00	3.000,00	0,00	0,00	0,00
	692537 Aufnahme von Krediten für Finanzierungen rentierliche Maßnahmen	0,00	0,00	3.400,00	0,00	0,00	0,00
F36	Tilgung von Investitionskrediten	1.530,00	1.780,00	1.530,00	1.850,00	1.600,00	1.320,00
	792531 Kredite für Investitionen vom inländischen Geldmarkt - Euro-Währung (fester Zins) - Laufzeit 5 Jahre und mehr	1.530,00	1.780,00	1.530,00	1.530,00	1.280,00	1.000,00
	792536 Tilgung von Krediten für Finanzierungen 60 Jahre	0,00	0,00	0,00	150,00	150,00	150,00
	792537 Tilgung von Krediten für Finanzierungen rentierliche Maßnahmen	0,00	0,00	0,00	170,00	170,00	170,00
F37	Saldo der Ein- und Auszahlungen aus Investitionskrediten	- 1.530,00	- 1.780,00	4.870,00	- 1.850,00	- 1.600,00	- 1.320,00
F38a	+ Einzahlungen Forderungen Einheitskasse	0,00	0,00	0,00	0,00	0,00	0,00
F38b	- Auszahlungen Forderungen Einheitskasse	0,00	0,00	0,00	0,00	0,00	0,00
F38c	+ Einzahlungen durchlaufende Gelder	0,00	0,00	0,00	0,00	0,00	0,00
F38d	- Auszahlungen durchlaufende Gelder	0,00	0,00	0,00	0,00	0,00	0,00
F38	Veränderung der Forderungen gegenüber der Verbandsgemeinde im Rahmen der Einheitskasse	0,00	0,00	0,00	0,00	0,00	0,00
F39a	Einzahlungen Verbindlichkeiten Einheitskasse	0,00	0,00	0,00	0,00	0,00	0,00
F39b	Auszahlungen Verbindlichkeiten Einheitskasse	0,00	0,00	0,00	0,00	0,00	0,00
F39	Veränderung der Verbindlichkeiten gegenüber der Verbandsgemeinde im Rahmen der Einheitskasse	0,00	0,00	0,00	0,00	0,00	0,00

Ergebnis- und Finanzhaushalt Hausweiler

Hauptplan 2024

35 Hausweiler

Muster 6
(zu § 2 Abs. 1 GemHVO)

Produkt: 612000 Sonstige allgemeine Finanzwirtschaft

Ifd. Nr.	Ergebnis- und Finanzhaushalt	Ergebnisse des Haushaltsvorvorjahres	Ansätze des Haushaltsvorjahres einschl. Nachträge	Ansätze des Haushaltsjahres	Planungsdaten des Haushaltsfolgejahres	Planungsdaten des zweiten Haushaltsfolgejahres	Planungsdaten des dritten Haushaltsfolgejahres
		2022	2023	2024	2025	2026	2027
F40	Saldo der Ein- und Auszahlungen aus Finanzierungstätigkeit	- 1.530,00	- 1.780,00	4.870,00	- 1.850,00	- 1.600,00	- 1.320,00
F41a	Einzahlungen durchlaufende Gelder	0,00	0,00	0,00	0,00	0,00	0,00
F41b	Auszahlungen durchlaufende Gelder	0,00	0,00	0,00	0,00	0,00	0,00
F41	Saldo der durchlaufenden Gelder	0,00	0,00	0,00	0,00	0,00	0,00
F42	Verwendung Finanzmittelüberschuss / Deckung Finanzmittelfehlbetrag	- 1.530,00	- 1.780,00	4.870,00	- 1.850,00	- 1.600,00	- 1.320,00
F43	Veränderung der liquiden Mittel (einschl. durchlaufende Gelder)	0,00	0,00	0,00	0,00	0,00	0,00
F44	nachrichtlich: Ausgleich Finanzhaushalt (F23 - F36-F45)	- 1.805,58	- 2.410,00	- 1.880,00	- 2.400,00	- 2.150,00	- 1.820,00
F45	nachrichtlich: Mindest-Rückführungsbetrag gemäß Tilgungsplan	0,00	0,00	0,00	0,00	0,00	0,00
F90	Kontrolle F34 F40 = 0,00	- 1.805,58	- 2.410,00	4.520,00	- 2.400,00	- 2.150,00	- 1.820,00

Ergebnis- und Finanzhaushalt Hausweiler

Hauptplan 2024

35 Hausweiler

Muster 6
(zu § 2 Abs. 1 GemHVO)

Produkt: 613000 Finanzwirtschaft - JA-Buchungen

Ifd. Nr.	Ergebnis- und Finanzhaushalt	Ergebnisse des Haushaltsvorvorjahres	Ansätze des Haushaltsvorjahres einschl. Nachträge	Ansätze des Haushaltsjahres	Planungsdaten des Haushaltsfolgejahres	Planungsdaten des zweiten Haushaltsfolgejahres	Planungsdaten des dritten Haushaltsfolgejahres
		2022	2023	2024	2025	2026	2027
E1	Steuern und ähnliche Abgaben	0,00	0,00	0,00	0,00	0,00	0,00
E2	Zuwendungen, allgemeine Umlagen und sonstige	0,00	0,00	0,00	0,00	0,00	0,00
E3	Erträge der sozialen Sicherung	0,00	0,00	0,00	0,00	0,00	0,00
E4	Öffentlich-rechtliche Leistungsentgelte	0,00	0,00	0,00	0,00	0,00	0,00
E5	Privatrechtliche Leistungsentgelte	0,00	0,00	0,00	0,00	0,00	0,00
E6	Kostenerstattungen und Kostenumlagen	0,00	0,00	0,00	0,00	0,00	0,00
E7	Sonstige laufende Erträge	0,00	0,00	0,00	0,00	0,00	0,00
E8	Summe der laufenden Erträge aus Verwaltungstätigkeit	0,00	0,00	0,00	0,00	0,00	0,00
E9	Personal- und Versorgungsaufwendungen	0,00	0,00	0,00	0,00	0,00	0,00
E10	Aufwendungen für Sach- und Dienstleistungen	0,00	0,00	0,00	0,00	0,00	0,00
E11	Abschreibungen	0,00	0,00	0,00	0,00	0,00	0,00
E12	Zuwendungen, Umlagen und sonstige Transferaufwendungen	0,00	0,00	0,00	0,00	0,00	0,00
E13	Aufwendungen der sozialen Sicherung	0,00	0,00	0,00	0,00	0,00	0,00
E14	Sonstige laufende Aufwendungen	0,00	0,00	0,00	0,00	0,00	0,00
E15	Summe der laufenden Aufwendungen aus Verwaltungstätigkeit	0,00	0,00	0,00	0,00	0,00	0,00
E16	Laufendes Ergebnis aus Verwaltungstätigkeit	0,00	0,00	0,00	0,00	0,00	0,00
E17	Zinserträge und sonstige Finanzerträge	0,00	0,00	0,00	0,00	0,00	0,00
E18	Zinsaufwendungen und sonstige Finanzaufwendungen	0,00	0,00	0,00	0,00	0,00	0,00
E19	Saldo der Zins- und sonstigen Finanzerträge und -aufwendungen	0,00	0,00	0,00	0,00	0,00	0,00
E20	Ordentliches Ergebnis	0,00	0,00	0,00	0,00	0,00	0,00
E21a	Außerordentliche Erträge	0,00	0,00	0,00	0,00	0,00	0,00
E21b	Außerordentliche Aufwendungen	0,00	0,00	0,00	0,00	0,00	0,00

Ergebnis- und Finanzhaushalt Hausweiler

Hauptplan 2024

35 Hausweiler

Muster 6
(zu § 2 Abs. 1 GemHVO)

Produkt: 613000 Finanzwirtschaft - JA-Buchungen

Ifd. Nr.	Ergebnis- und Finanzhaushalt	Ergebnisse des Haushaltsvorjahres	Ansätze des Haushaltsvorjahres einschl. Nachträge	Ansätze des Haushaltsjahres	Planungsdaten des Haushaltsfolgejahres	Planungsdaten des zweiten Haushaltsfolgejahres	Planungsdaten des dritten Haushaltsfolgejahres
		2022	2023	2024	2025	2026	2027
E21	Außerordentliches Ergebnis	0,00	0,00	0,00	0,00	0,00	0,00
E22a	Erträge aus internen Leistungsbeziehungen	0,00	0,00	0,00	0,00	0,00	0,00
E22b	Aufwendungen aus internen Leistungsbeziehungen	0,00	0,00	0,00	0,00	0,00	0,00
E22	Saldo aus internen Leistungsbeziehungen	0,00	0,00	0,00	0,00	0,00	0,00
E23	Jahresergebnis (Jahresüberschuss / Jahresfehlbetrag)	0,00	0,00	0,00	0,00	0,00	0,00
F1	Steuern und ähnliche Abgaben	0,00	0,00	0,00	0,00	0,00	0,00
F2	Zuwendungen, allgemeine Umlagen und sonstige Transfereinzahlungen	0,00	0,00	0,00	0,00	0,00	0,00
F3	Einzahlungen der sozialen Sicherung	0,00	0,00	0,00	0,00	0,00	0,00
F4	Öffentlich-rechtliche Leistungsentgelte	0,00	0,00	0,00	0,00	0,00	0,00
F5	Privatrechtliche Leistungsentgelte	0,00	0,00	0,00	0,00	0,00	0,00
F6	Kostenerstattungen und Kostenumlagen	0,00	0,00	0,00	0,00	0,00	0,00
F7	Sonstige laufende Einzahlungen	0,00	0,00	0,00	0,00	0,00	0,00
F8	Summe der laufenden Einzahlungen aus Verwaltungstätigkeit	0,00	0,00	0,00	0,00	0,00	0,00
F9	Personal- und Versorgungsauszahlungen	0,00	0,00	0,00	0,00	0,00	0,00
F10	Auszahlungen für Sach- und Dienstleistungen	0,00	0,00	0,00	0,00	0,00	0,00
F11	nicht besetzt	0,00	0,00	0,00	0,00	0,00	0,00
F12	Zuwendungen, Umlagen und sonstige Transferauszahlungen	0,00	0,00	0,00	0,00	0,00	0,00
F13	Auszahlungen der sozialen Sicherung	0,00	0,00	0,00	0,00	0,00	0,00
F14	Sonstige laufende Auszahlungen	0,00	0,00	0,00	0,00	0,00	0,00
F15	Summe der laufenden Auszahlungen aus Verwaltungstätigkeit	0,00	0,00	0,00	0,00	0,00	0,00
F16	Saldo der laufenden Ein- und Auszahlungen aus Verwaltungstätigkeit	0,00	0,00	0,00	0,00	0,00	0,00
F17	Zinseinzahlungen und sonstige Finanzeinzahlungen	0,00	0,00	0,00	0,00	0,00	0,00

Ergebnis- und Finanzhaushalt Hausweiler

Hauptplan 2024

35 Hausweiler

Muster 6
(zu § 2 Abs. 1 GemHVO)

Produkt: 613000 Finanzwirtschaft - JA-Buchungen

Ifd. Nr.	Ergebnis- und Finanzhaushalt	Ergebnisse des Haushaltsvorjahres	Ansätze des Haushaltsvorjahres einschl. Nachträge	Ansätze des Haushaltsjahres	Planungsdaten des Haushaltsfolgejahres	Planungsdaten des zweiten Haushaltsfolgejahres	Planungsdaten des dritten Haushaltsfolgejahres
		2022	2023	2024	2025	2026	2027
F18	Zinsauszahlungen und sonstige Finanzauszahlungen	0,00	0,00	0,00	0,00	0,00	0,00
F19	Saldo der Zins- und sonstigen Finanzein- und -auszahlungen	0,00	0,00	0,00	0,00	0,00	0,00
F20	Saldo der ordentlichen Ein- und Auszahlungen	0,00	0,00	0,00	0,00	0,00	0,00
F21a	Außerordentliche Einzahlungen	0,00	0,00	0,00	0,00	0,00	0,00
F21b	Außerordentliche Auszahlungen	0,00	0,00	0,00	0,00	0,00	0,00
F21	Saldo der außerordentlichen Ein- und Auszahlungen	0,00	0,00	0,00	0,00	0,00	0,00
F22a	Einzahlungen aus internen Leistungsbeziehungen	0,00	0,00	0,00	0,00	0,00	0,00
F22b	Auszahlungen aus internen Leistungsbeziehungen	0,00	0,00	0,00	0,00	0,00	0,00
F22	Saldo der Ein- und Auszahlungen aus internen Leistungsbeziehungen	0,00	0,00	0,00	0,00	0,00	0,00
F23	Saldo der ordentlichen und außerordentlichen Ein- und Auszahlungen	0,00	0,00	0,00	0,00	0,00	0,00
F24	Einzahlungen aus Investitionszuwendungen	0,00	0,00	0,00	0,00	0,00	0,00
F25	Einzahlungen aus Beiträgen und ähnlichen Entgelten	0,00	0,00	0,00	0,00	0,00	0,00
F26	Sonstige Investitionseinzahlungen	0,00	0,00	0,00	0,00	0,00	0,00
F27	Summe der Einzahlungen aus Investitionstätigkeit	0,00	0,00	0,00	0,00	0,00	0,00
F28	Auszahlungen für immaterielle Vermögensgegenstände	0,00	0,00	0,00	0,00	0,00	0,00
F29	Auszahlungen für Sachanlagen	0,00	0,00	0,00	0,00	0,00	0,00
F30	Auszahlungen für Finanzanlagen	0,00	0,00	0,00	0,00	0,00	0,00
F31	Sonstige Investitionsauszahlungen	0,00	0,00	0,00	0,00	0,00	0,00
F32	Summe der Auszahlungen aus Investitionstätigkeit	0,00	0,00	0,00	0,00	0,00	0,00
F33	Saldo der Ein- und Auszahlungen aus Investitionstätigkeit	0,00	0,00	0,00	0,00	0,00	0,00
F34	<u>Finanzmittelüberschuss /-fehlbetrag</u>	<u>0,00</u>	<u>0,00</u>	<u>0,00</u>	<u>0,00</u>	<u>0,00</u>	<u>0,00</u>
F35	Aufnahme von Investitionskrediten	0,00	0,00	0,00	0,00	0,00	0,00

Ergebnis- und Finanzhaushalt Hausweiler

Hauptplan 2024

35 Hausweiler

Muster 6
(zu § 2 Abs. 1 GemHVO)

Produkt: 613000 Finanzwirtschaft - JA-Buchungen

Ifd. Nr.	Ergebnis- und Finanzhaushalt	Ergebnisse des Haushaltsvorjahres	Ansätze des Haushaltsvorjahres einschl. Nachträge	Ansätze des Haushaltsjahres	Planungsdaten des Haushaltsfolgejahres	Planungsdaten des zweiten Haushaltsfolgejahres	Planungsdaten des dritten Haushaltsfolgejahres
		2022	2023	2024	2025	2026	2027
F36	Tilgung von Investitionskrediten	0,00	0,00	0,00	0,00	0,00	0,00
F37	Saldo der Ein- und Auszahlungen aus Investitionskrediten	0,00	0,00	0,00	0,00	0,00	0,00
F38a	+ Einzahlungen Forderungen Einheitskasse	0,00	0,00	0,00	0,00	0,00	0,00
F38b	- Auszahlungen Forderungen Einheitskasse	0,00	0,00	0,00	0,00	0,00	0,00
F38c	+ Einzahlungen durchlaufende Gelder	0,00	0,00	0,00	0,00	0,00	0,00
F38d	- Auszahlungen durchlaufende Gelder	0,00	0,00	0,00	0,00	0,00	0,00
F38	Veränderung der Forderungen gegenüber der Verbandsgemeinde im Rahmen der Einheitskasse	0,00	0,00	0,00	0,00	0,00	0,00
F39a	Einzahlungen Verbindlichkeiten Einheitskasse	0,00	0,00	0,00	0,00	0,00	0,00
F39b	Auszahlungen Verbindlichkeiten Einheitskasse	0,00	0,00	0,00	0,00	0,00	0,00
F39	Veränderung der Verbindlichkeiten gegenüber der Verbandsgemeinde im Rahmen der Einheitskasse	0,00	0,00	0,00	0,00	0,00	0,00
F40	Saldo der Ein- und Auszahlungen aus Finanzierungstätigkeit	0,00	0,00	0,00	0,00	0,00	0,00
F41a	Einzahlungen durchlaufende Gelder	0,00	0,00	0,00	0,00	0,00	0,00
F41b	Auszahlungen durchlaufende Gelder	0,00	0,00	0,00	0,00	0,00	0,00
F41	Saldo der durchlaufenden Gelder	0,00	0,00	0,00	0,00	0,00	0,00
F42	Verwendung Finanzmittelüberschuss / Deckung Finanzmittelfehlbetrag	0,00	0,00	0,00	0,00	0,00	0,00
F43	Veränderung der liquiden Mittel (einschl. durchlaufende Gelder)	0,00	0,00	0,00	0,00	0,00	0,00
F44	nachrichtlich: Ausgleich Finanzhaushalt (F23 - F36-F45)	0,00	0,00	0,00	0,00	0,00	0,00
F45	nachrichtlich: Mindest-Rückführungsbetrag gemäß Tilgungsplan	0,00	0,00	0,00	0,00	0,00	0,00
F90	Kontrolle F34 F40 = 0,00	0,00	0,00	0,00	0,00	0,00	0,00

Übersicht über die Teilhaushalte und die zugeordneten Produkte

Hauptplan 2024

35 Hausweiler

Muster 9a
(zu § 4 Abs. 4 GemHVO)

Teilhaushalt: 1 | Zentrale Dienste und Einrichtungen

Produkt	Bezeichnung
111000	Verwaltungssteuerung
114200	Liegenschaften
114300	Bauhof
121200	Abstimmungen, Bürgerentscheide, Bürgerbegehren, Bürgermeisterwahl, Ortsbürgermeisterwahl, Volksabstimmungen u.ä.
281000	Heimat- und sonstige Kulturpflege, Kirmes, Märkte
365200	Kindertagesstätten, Kindergärten, Spiel- und Lernstuben
511000	Räumliche Planungs- und Entwicklungsmaßnahmen
523000	Denkmalschutz und Denkmalpflege
531000	Errichtung und Betrieb von Photovoltaikanlagen
541100	Straßen
552110	Gewässerunterhaltung
553100	Friedhofswesen
555100	Kommunale Forstwirtschaft
555300	Landwirtschaftliche Grundstücke
555900	Feldwege, Wirtschaftswege, Forstwege
573100	Dorfgemeinschaftshaus
573110	Dorfgemeinschaftshaus - Wirtschaftsbetrieb BGA
573180	Glocken, Uhrenanlagen
573500	Sonstige allgemeine öffentliche Einrichtungen

Übersicht über die Teilhaushalte und die zugeordneten Produkte

Hauptplan 2024

35 Hausweiler

Muster 9a
(zu § 4 Abs. 4 GemHVO)

Teilhaushalt: 2 | Finanzwirtschaft

Produkt	Bezeichnung
116200	Zahlungsabwicklung
611000	Steuern, allgemeine Zuweisungen, allgemeine Umlagen
612000	Sonstige allgemeine Finanzwirtschaft
613000	Finanzwirtschaft - JA-Buchungen

Investitionsübersicht

Hauptplan 2024

35 Hausweiler

Muster 11
(zu § 4 Abs. 12 und 13 GemHVO)

	bis einschl. des Haushaltsvorjahres bereitgestellte Mittel	Ansatz des Haushaltsjahres	Planungsdaten des Haushaltsfolgejahres	Planungsdaten des zweiten Haushaltsfolgejahres	Planungsdaten des dritten Haushaltsfolgejahres	Planungsdaten der weiteren Haushaltsfolgejahre bis zum Abschluss der Maßnahme	Gesamtein-/auszahlungen (über den Gesamtzeitraum der Maßnahme)
		2024	2025	2026	2027		
Teilhaushalt: Zentrale Dienste und Einrichtungen							
Produkt: 365200 Kindertagesstätten, Kindergärten, Spiel- und Lernstuben							
Maßnahme: 21 Investitionskostenzuschüsse Kita							
Summe der Einzahlungen aus Investitionstätigkeit							
Summe der Auszahlungen aus Investitionstätigkeit		3.000,00					3.000,00
Saldo der Ein- und Auszahlungen aus Investitionstätigkeit		- 3.000,00					- 3.000,00

Erläuterungen 365200-013100-21-785920: Brandschutz Kita ca. 2.500 € & weitere Maßnahmen wie z.B. Zaun (Anteil Gemeinde ca 500 €)

Produkt: 541100 Straßen							
Maßnahme: 20 Umstellung Straßenbeleuchtung LED							
Summe der Einzahlungen aus Investitionstätigkeit		2.300,00					2.300,00
Summe der Auszahlungen aus Investitionstätigkeit		5.700,00					5.700,00
Saldo der Ein- und Auszahlungen aus Investitionstätigkeit		- 3.400,00					- 3.400,00

Erläuterungen 541100-233100-20-681420: Anteil Zuwendung 40 %

Summe Einzahlungen 1 Zentrale Dienste und Einrichtungen:		2.300,00					2.300,00
Summe Auszahlungen 1 Zentrale Dienste und Einrichtungen:		8.700,00					8.700,00
Saldo Gesamt 1 Zentrale Dienste und Einrichtungen:		- 6.400,00					- 6.400,00

Summe Einzahlungen Gesamt:		2.300,00					2.300,00
Summe Auszahlungen Gesamt:		8.700,00					8.700,00
Saldo Gesamt:		- 6.400,00					- 6.400,00

Stellenplan Hauptplan 2024

35 Hausweiler

Muster 12
(zu § 5 Abs. 1 bis 3 GemHVO)

Teilhaushalt Beamte/Beschäftigte	Bes.- Gruppe Entgelt- gruppe	Einstiegs- amt	Zahl der Stellen			Stellenvermerke und Erläuterungen
			Soll Haushalts- jahr 2024	Haushaltsvorjahr 2023		
					Soll	Ist 30.06
1	2	3	4	5	6	7
A. Verwaltung						
Teilhaushalt: (1) Zentrale Dienste und Einrichtungen						
Beamte						
Ortsbeigeordnete/r	Aufwandsents		1,000	1,000	1,000	Paulus, Adolf
Ortsbürgermeister	Aufwandsents		1,000	1,000	1,000	
Ortsbürgermeister a.D.	Ehrensold		1,000	1,000	1,000	
Summe Beamte Teilhaushalt (1)			3,000	3,000	3,000	
Tariflich Beschäftigte						
Gemeindearbeiter/in	E01 TVöD		0,026	0,026	0,026	
Summe Tarifbeschäftigte Teilhaushalt (1)			0,026	0,026	0,026	
Summe Beamte und Tarifbeschäftigte Teilhaushalt (1)			3,026	3,026	3,026	
Summe Beamte Verwaltung			3,000	3,000	3,000	
Summe Tarifbeschäftigte Verwaltung			0,026	0,026	0,026	
Summe Beamte und Tarifbeschäftigte Verwaltung			3,026	3,026	3,026	

Übersicht zur Beurteilung der dauernden Leistungsfähigkeit (Berechnung der sog. "freien Finanzspitze"; Ausgleich Finanzhaushalt) Hauptplan 2024

35 Hausweiler

Muster 14
(zu § 103 Abs. 2 Satz 3 GemO)

Ifd. Nr.	Einzahlungs- und Auszahlungsarten	Ergebnisse des Haushaltsvorjahres	Ansätze des Haushaltsvorjahres einschl. Nachträge	Ansätze des Haushaltsjahres	Planungsdaten des Haushaltsfolgejahres	Planungsdaten des zweiten Haushaltsfolgejahres	Planungsdaten des dritten Haushaltsfolgejahres
		2022	2023	2024	2025	2026	2027
1	Saldo der ordentlichen und außerordentlichen Ein- und Auszahlungen (§ 2 Abs. 1 Satz 1 Posten F 23 GemHVO)	4.922,00	- 1.905,00	3.725,00	4.115,00	3.945,00	4.165,00
2	abzüglich Auszahlungen zur planmäßigen Tilgung von bereits genehmigten Investitionskrediten (§ 2 Abs. 1 Satz 1 Posten F 36 GemHVO)	1.530,00	1.780,00	1.530,00	1.530,00	1.280,00	1.000,00
3	Mindest-Rückführungsbetrag gemäß Tilgungsplan	0,00	0,00	693,00	693,00	693,00	693,00
4	Zwischensumme	3.392,00	- 3.685,00	1.502,00	1.892,00	1.972,00	2.472,00
5	abzüglich Auszahlungen zur planmäßigen Tilgung von geplanten, aber noch nicht genehmigten Investitionskrediten (§ 2 Abs. 1 Satz 1 Posten F 36 GemHVO)	0,00	0,00	0,00	320,00	320,00	320,00
6	freie Finanzspitze	3.392,00	- 3.685,00	1.502,00	1.572,00	1.652,00	2.152,00

Endfällige Kredite	
Jahr 2024:	0,00
Jahr 2025:	0,00
Jahr 2026:	0,00
Jahr 2027:	0,00

Stand der Kredite zur Liquiditätssicherung	
Jahr 2024:	18.604,00
Jahr 2025:	16.339,00
Jahr 2026:	13.994,00
Jahr 2027:	11.149,00

Schuldenübersicht 2024

26.04.2024

15:06:15

Seite: 1 / 1

35 Hausweiler

Nr (Tilgungskonto)	Darlehensgeber	Darlehensdatum Zinslauf bis	Schuldenstand			Schuldendienst				Voraussichtliche Endstand EUR	
			ursprünglich EUR	bei Aufnahme EUR	Anfangsstand EUR	Zinsen		Tilgung			Annuität EUR
						Ø %	EUR	Ø %	EUR		
Bestandsdarlehen											
6200 507 132 (Konto-Nr 315231)	Kreissparkasse Kusel (Bürger-Nr 74625) Darlehensnr. 6200507132	02.02.2006 30.12.2025	5.000,00	4.750,00	500,00	0,6120	3,06	50,0000	250,00	253,06	250,00
Zinsen: 1. Laufzeit ab 02.02.2006: 0.0000 %; 2. Laufzeit ab 01.01.2007: 3.2700 %; 3. Laufzeit ab 01.02.2009: 3.1000 %; 4. Laufzeit ab 01.02.2012: 2.2200 %; 5. Laufzeit ab 01.02.2017: 1.3600 %; 6. Laufzeit ab 01.02.2022: 0.7000 %											
6200 545 603 (Konto-Nr 315231)	Kreissparkasse Kusel (Bürger-Nr 74625) Darlehensnr. 6200545603	30.12.2006 30.12.2026	5.600,00	5.600,00	840,00	0,6786	5,70	33,3333	280,00	285,70	560,00
Zinsen: 1. Laufzeit ab 30.12.2006: 0.0000 %; 2. Laufzeit ab 04.02.2007: 4.2400 %; 3. Laufzeit ab 01.02.2010: 2.3400 %; 4. Laufzeit ab 01.02.2013: 1.5600 %; 5. Laufzeit ab 01.02.2018: 1.3700 %; 6. Laufzeit ab 01.02.2021: 0.7400 %											
6210 716 210 (Konto-Nr 315231)	Kreissparkasse Kusel (Bürger-Nr 74625) Darlehens-Nr. 6210716210	28.02.2012 28.02.2029	20.000,00	20.000,00	8.000,00	1,2498	99,98	12,5000	1.000,00	1.099,98	7.000,00
Zinsen: 1. Laufzeit ab 28.02.2012: 2.0600 %; 2. Laufzeit ab 01.03.2017: 1.0800 %; 3. Laufzeit ab 01.03.2022: 1.2900 %											
Summe in EUR		(Stand 01.01.)	30.600,00	30.350,00	9.340,00		108,74		1.530,00	1.638,74	7.810,00
Gesamtsumme in EUR			30.600,00	30.350,00	9.340,00		108,74		1.530,00	1.638,74	7.810,00
Summe in EUR		(Bestand 01.01.)	30.600,00	30.350,00	9.340,00		108,74		1.530,00	1.638,74	7.810,00
Summe in EUR		(Neuaufnahmen)	0,00	0,00	0,00		0,00		0,00	0,00	0,00
Summe in EUR		(Umschuldungen)	0,00	0,00	0,00		0,00		0,00	0,00	0,00

Programm: DVGui.dll
Berichtsende: Schuldenübersicht

Übersicht über die Rückführung der Verbindlichkeiten gegenüber der Verbandsgemeinde im Rahmen der Einheitskasse

Hauptplan 2024

35 Hausweiler

Muster 29
(zu § 105 Abs. 4 GemO)

Stand Verbindlichkeiten zum 31.12.2023 (A):		74.356						
endgültiges Entschuldungsvolumen PEK-RP (B):		53.556						
Saldo (A-B)		20.800						
Ifd. Nr.	Jahr (jeweils zum 31.12)	Orientierungswert in Höhe von 1/30	Mindest-Rückführungsbetrag	freiwillige Tilgung	Saldo	Stand Verbindlichkeiten gegenüber der Einheitskasse zum 31.12. unter Berücksichtigung des Orientierungswertes	Stand Verbindlichkeiten gegenüber der Einheitskasse zum 31.12. unter Berücksichtigung des Mindest-Rückführungsbetrages sowie der freiwilligen Tilgung	Saldo
	Spalte:	1	2	3	4	5	6	7
in €								
1	2024	693	693	0	0	20.106	20.106	0
2	2025	693	693	0	0	19.413	19.413	0
3	2026	693	693	0	0	18.720	18.720	0
4	2027	693	693	0	0	18.026	18.026	0
5	2028	693	693	0	0	17.333	17.333	0
6	2029	693	693	0	0	16.640	16.640	0
7	2030	693	693	0	0	15.946	15.946	0
8	2031	693	693	0	0	15.253	15.253	0
9	2032	693	693	0	0	14.560	14.560	0
10	2033	693	693	0	0	13.866	13.866	0
11	2034	693	693	0	0	13.173	13.173	0
12	2035	693	693	0	0	12.480	12.480	0
13	2036	693	693	0	0	11.787	11.787	0
14	2037	693	693	0	0	11.093	11.093	0
15	2038	693	693	0	0	10.400	10.400	0
16	2039	693	693	0	0	9.707	9.707	0
17	2040	693	693	0	0	9.013	9.013	0
18	2041	693	693	0	0	8.320	8.320	0
19	2042	693	693	0	0	7.627	7.627	0
20	2043	693	693	0	0	6.933	6.933	0
21	2044	693	693	0	0	6.240	6.240	0
22	2045	693	693	0	0	5.547	5.547	0
23	2046	693	693	0	0	4.853	4.853	0
24	2047	693	693	0	0	4.160	4.160	0

Hauptplan 2024

35 Hausweiler

Muster 29
(zu § 105 Abs. 4 GemO)

25	2048	693	693	0	0	3.467	3.467	0
26	2049	693	693	0	0	2.773	2.773	0
27	2050	693	693	0	0	2.080	2.080	0
28	2051	693	693	0	0	1.387	1.387	0
29	2052	693	693	0	0	693	693	0
30	2053	693	693	0	0	0	0	0

Ermittlung Höchstbetrag Verbindlichkeiten gegenüber der Verbandsgemeinde im Rahmen der Einheitskasse		
lfd. Nr.	Bezeichnung	Angabe
1	Haushaltsjahr	2024
2	maßgeblicher Betrachtungszeitraum ³	2018-2022
3	Arbeitstag mit dem höchsten Bestand an Liquiditätskrediten (Wochentag + Datum)	Donnerstag, 30.06.2022
4	Höchster Bestand an Liquiditätskrediten in Euro nach Nr. 3 ^{4,5,6}	76.000,00
5	Summe der ordentlichen und außerordentlichen Auszahlungen im Finanzhaushalt des Planjahres (F 15 + F 18 zuzüglich außerordentlicher Auszahlungen)	62.325,00
6	Sicherheitszuschlag auf lfd. Nr. 5 in Höhe von 5 v. H. ^{5,6}	4.000,00
7	weiterer Sicherheitszuschlag auf lfd. Nr. 5 in Höhe von 5 v. H. im Falle eines Doppelhaushaltes ^{5,6}	
8	Abweichung in Euro ^{5,7}	9.000,00
9	rechnerisch ermittelter Höchstbetrag (ggf. auch für 1. Jahr im Doppelhaushalt) ^{5,6,8,9}	89.000,00
10	rechnerisch ermittelter Höchstbetrag für 2. Jahr im Doppelhaushalt ^{5,6,8,10}	

¹ Die Übersicht ist als Anlage zum Haushaltsplan entbehrlich, sofern der Vorbericht eine entsprechende Darstellung enthält.

² Bei Ortsgemeinden lautet die Bezeichnung "Ermittlung Höchstbetrag Verbindlichkeiten gegenüber der Verbandsgemeinde im Rahmen der Einheitskasse".

³ Ermittlung maßgeblicher Betrachtungszeitraum (fünf Jahre):
Beginn des Fünf-Jahreszeitraumes ist das Haushaltsvorvorjahr.
Beispiel: Haushaltsjahr 2024: maßgeblich sind die Haushaltsjahre 2018 - 2022

⁴ Bei Verbandsgemeinden: Verbindlichkeiten gegenüber der Einheitskasse als "Cash-Pool-Einheit"
Bei Ortsgemeinden: Verbindlichkeiten gegenüber Einheitskasse als "Cash-Pool-Einheit".

⁵ Angabe kann auch in 1.000 € erfolgen.

⁶ Betrag ist immer als positiver Euro-Betrag anzugeben.

⁷ Bei der Angabe ist auf das Vorzeichen zu achten, da sowohl eine Anhebung (+) als auch eine Absenkung (-) möglich ist.
Das Vorzeichen ist deshalb mit anzugeben.
Die Abweichung muss begründet werden.
Die Begründung kann - je nach Umfang - als Fußnote oder auf einem separaten Beiblatt erfolgen.

⁸ Bei Bedarf ist eine Abrundung durch die Gemeinde bzw. durch den Gemeindeverband zulässig.

⁹ Rechenformel: lfd. Nr. 4 zuzüglich der lfd. Nummern 6 und 8.

¹⁰ Rechenformel: lfd. Nr. 4 zuzüglich der lfd. Nummern 6, 7 und 8.