
Ortsgemeinde Glanbrücken



**Ortsgemeinde
Glanbrücken**

**Verbandsgemeinde
Lauterecken-Wolfstein**

Haushaltssatzung und Haushaltsplan

mit Anlagen

für die Haushaltsjahre
2026 und 2027

Inhaltsverzeichnis

	<u>Seite</u>
1. Haushaltssatzung	3
2. Bewirtschaftungsregeln	8
3. Vorbericht	9
4. Bilanz	35
5. Ergebnis- und Finanzhaushalt	37
6. Ergebnis- und Finanzhaushalt nach Produkten und Konten	49
7. Teilhaushalte	220
8. Investitionsübersicht	222
9. Stellenplan	226
10. Übersicht über die Beurteilung der dauernden Leistungsfähigkeit	229
11. Schuldenübersicht	230
12. Tilgungsplan	232
13. Liquiditätsplanung	234

Haushaltssatzung der Ortsgemeinde Glanbrücken

für die Haushaltsjahre 2026 und 2027 vom __ . __ . ____

Der Ortsgemeinderat der Ortsgemeinde Glanbrücken hat auf Grund des § 95 der Gemeindeordnung Rheinland-Pfalz in der derzeit geltenden Fassung am __ . __ . ____ folgende Haushaltssatzung beschlossen:

§ 1 Ergebnis- und Finanzhaushalt

Festgesetzt werden

1. Im Ergebnishaushalt	2026		2027	
der Gesamtbetrag der Erträge auf	655.819,00	EUR	645.114,00	EUR
Der Gesamtbetrag der Aufwendungen auf	726.008,00	EUR	715.608,00	EUR
Jahresfehlbetrag	-70.189,00	EUR	-70.494,00	EUR
2. Im Finanzhaushalt				
Saldo der ordentlichen und außerordentlichen Ein- und Auszahlungen	-56.239,00	EUR	-56.994,00	EUR
die Einzahlungen aus Investitionstätigkeit	222.448,00	EUR	1.500,00	EUR
die Auszahlungen aus Investitionstätigkeit	258.110,00	EUR	36.440,00	EUR
Saldo der Ein.- und Auszahlungen aus Investitionstätigkeit	-35.662,00	EUR	-34.940,00	EUR
Saldo der Ein.- und Auszahlungen aus Finanzierungstätigkeit	91.901,00	EUR	91.934,00	EUR

§ 2 Gesamtbetrag der vorgesehenen Kredite

Kredite zur Finanzierung von Investitionen und Investitionsförderungsmaßnahmen werden wie folgt veranschlagt:

für das Haushaltsjahr 2026 in Höhe von :	35.662,00	EUR
für das Haushaltsjahr 2027 in Höhe von :	34.940,00	EUR

Kredite zur Finanzierung von Investitionen und Investitionsförderungsmaßnahmen gem. VV Nr. 12 zu § 93 GemO werden wie folgt veranschlagt:

für das Haushaltsjahr 2026 in Höhe von :	1.850,00	EUR
für das Haushaltsjahr 2027 in Höhe von :	1.850,00	EUR

§ 3 Verpflichtungsermächtigungen

Verpflichtungsermächtigungen werden nicht veranschlagt.

§ 4 Höchstbetrag der Verbindlichkeiten gegenüber der Einheitskasse

Der Höchstbetrag der Verbindlichkeiten gegenüber der Einheitskasse wird wie folgt festgesetzt:

für das Haushaltsjahr 2026 in Höhe von :	1.318.246,00	EUR
für das Haushaltsjahr 2027 in Höhe von :	1.351.564,00	EUR

§ 5 Steuersätze

Die Steuersätze für die Gemeindesteuern werden wie folgt festgesetzt:

	2026		2027	
Grundsteuer A auf	485	v.H.	485	v.H.
Grundsteuer B auf	655	v.H.	655	v.H.
Gewerbsteuer	440	v.H.	440	v.H.

Die Hundesteuer beträgt für Hunde, die innerhalb des Gemeindegebietes gehalten werden:

	2026		2027	
für den ersten Hund	50,00	EUR	50,00	EUR
für den zweiten Hund	75,00	EUR	75,00	EUR
für jeden weiteren Hund	100,00	EUR	100,00	EUR
für den ersten gefährlichen Hund	500,00	EUR	500,00	EUR
für den zweiten gefährlichen Hund	1.000,00	EUR	1.000,00	EUR
für jeden weiteren gefährlichen Hund	1.500,00	EUR	1.500,00	EUR

§ 6 Eigenkapital

voraussichtlicher Stand des Eigenkapitals zum 31.12 des Vorvorjahres	(2024)	-230.019,74	EUR
voraussichtlicher Stand des Eigenkapitals zum 31.12 des Vorjahres	(2025)	-284.216,74	EUR
voraussichtlicher Stand des Eigenkapitals zum 31.12 des Haushaltsjahres	(2026)	-354.405,74	EUR

§ 7 über- und außerplanmäßige Aufwendungen und Auszahlungen

Erhebliche über- und außerplanmäßige Aufwendungen oder Auszahlungen gem. § 100 Abs.1 Satz 2 GemO liegen vor, wenn im Einzelfall mehr als 2.500 EUR überschritten sind.

§ 8 Inkrafttreten

Die Haushaltssatzung tritt zum 01. Januar 2026 in Kraft.

Glanbrücken, den __ . __ . ____

Röder
Ortsbürgermeister

Genehmigungsvermerk der Aufsichtsbehörde

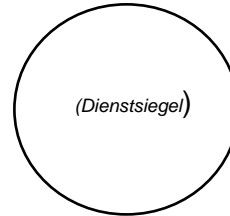
Die vorstehende Haushaltssatzung der Ortsgemeinde Glanbrücken ist der Aufsichtsbehörde gem. § 97 Abs.2 GemO mit Schreiben vom __ . __ . __ . __ . __ vorgelegt worden.

Sie enthält keine genehmigungspflichtigen Teile

Sie wurde überprüft und staatsaufsichtlich genehmigt

Kusel, den __ . __ . __ . __ . __

Kreisverwaltung, im Auftrag _____



Bekanntmachungsvermerk

1. Die Haushaltssatzung wurde am __ . __ . __ . __ . __ durch Veröffentlichung im

Amtsblatt

*Amtliches Bekanntmachungsorgan der Verbandsgemeinde Lauterecken-Wolfstein
öffentlich bekanntgemacht.*

2. Bei der Bekanntmachung nach Ziffer 1 wurde auf die Auslegung des Haushaltsplanes in der Zeit vom __ . __ . __ . __ . __ bis __ . __ . __ . __ . __ bei der Verbandsgemeindeverwaltung Lauterecken-Wolfstein, Schulstraße 6a, Standort Lauterecken, Zimmer 108, hingewiesen

Lauterecken, den __ . __ . __ . __ . __
Verbandsgemeindeverwaltung

i.A. _____

Übersicht über die Bewirtschaftungsregeln im Haushaltsplan der Ortsgemeinde Glanbrücken 2026/2027	
A. § 15 - Zweckbindung	
1.	Gem. § 15 Abs. 1 GemHVO sind die Erträge aus Zuwendungen aus dem Regionalen Zukunftsprogramm für die entsprechenden Aufwendungen beschränkt (Erträge Buchungsstelle 366400.414431, 551000414431; Aufwendungen 366400.523150 und 551000.523150).
2.	Gem. § 15 Abs. 4 GemHVO sind die Einzahlungen aus dem Regionalen Zukunftsprogramm für die entsprechenden Auszahlungen beschränkt (Einzahlungen Buchungsstellen 366000.232430.43.681430, 551000.231430.48.681430, 551000.231430.11.681430, 541100.231430.49.681430; Auszahlungen Buchungsstellen 366000.096920-43.785920, 551000.082100.11.785710, 5411000.096920.49.785920)
3.	Die Erträge und Aufwendungen aus dem Regionalen Zukunftsprogramm gem. Nr. 1 werden mit den Einzahlungen und Auszahlungen aus dem Regionalen Zukunftsprogramm gem. Nr. 2. als deckungsfähig erklärt.
B. § 16 - Deckungsfähigkeit	
1.	Die Personal- und Versorgungsaufwendungen, sowie die Personal- und Versorgungsauszahlungen werden gem. § 16 Abs.2 GemHVO teilhaushaltsübergreifend für gegenseitig deckungsfähig erklärt.
2.	Gem. § 16 Abs.3 GemHVO werden Ansätze für Auszahlungen aus Investitionstätigkeit teilhaushaltsübergreifend für gegenseitig Deckungsfähig erklärt.
C. § 17 - Übertragbarkeit	
1.	Aufwendungen /Auszahlungen der Posten E 10 und F 10, sowie der Posten E 14 und F 14 sind teilhaushaltsübergreifend in voller Höhe übertragbar.

Vorbericht zum Haushaltsplan der Ortsgemeinde Glanbrücken für die Jahre 2026 und 2027

Allgemeines

Der Vorbericht gem. § 6 GemHVO soll einen Überblick über die Entwicklung der Haushaltswirtschaft im Haushaltsjahr unter Einbeziehung insbesondere der beiden Haushaltsvorjahre geben. Die durch den Haushalt gesetzten Rahmenbedingungen werden erläutert. Er enthält ferner einen Ausblick auf wesentliche Veränderungen der Rahmenbedingungen der Planung und die Entwicklung wichtiger Planungskomponenten innerhalb des Zeitraumes der Ergebnis- und Finanzplanung.

Gliederung des Vorberichtes

1. Entwicklung der Haushaltswirtschaft

- 1.1 Entwicklung der Jahresergebnisse
- 1.2 Entwicklung der Finanzmittelüberschüsse und Finanzmittelfehlbeträge
- 1.3 Entwicklung des Eigenkapitals

2. Haushaltswirtschaft

- 2.1 Rahmenbedingungen
- 2.2 Ergebnishaushalt
- 2.3 Finanzhaushalt
- 2.4 Teilhaushalte
- 2.5 Haushaltsausgleich

3. Entwicklung der Investitionen

4. Entwicklung der Kredite

- 4.1 Entwicklung der Investitionskredite
- 4.2 Entwicklung der Liquiditätskredite

5. Statistische Daten

- 5.1 Entwicklung der Einwohnerzahlen
- 5.2 Entwicklung der Steuerkraftmesszahlen
- 5.3 Entwicklung der Realsteuerhebesätze

1.1 Entwicklung der Jahresergebnisse

			Muster 26
			(zu § 93 Abs. 4 GemO)
Übersicht über die Entwicklung der Jahresergebnisse			
Ergebnis			
(gem. § 2 Abs. 1 Satz 1 Posten E23 GemHVO)			
lfd. Nr.	Jahr	Jahr	Betrag in €²
1	5. Haushaltsvorjahr (Rechnungsergebnis) - Planwert, da kein Abschluss	2021	-65.565,00
2	4. Haushaltsvorjahr (Ansatz)	2022	-53.246,00
3	3. Haushaltsvorjahr (Ansatz einschl. Nachträge)	2023	-52.936,00
4	2. Haushaltsvorjahr (Ansatz)	2024	-53.270,00
5	1. Haushaltsvorjahr (Ansatz)	2025	-54.197,00
6	Jahresergebnis (Ansatz des Haushaltsjahres)	2026	-70.189,00
7	Zwischensumme (lfd. Nr. 1 bis 6)	 	-349.403,00
8	1. Haushaltsfolgejahr (Planung)	2027	-70.494,00
9	2. Haushaltsfolgejahr (Planung)	2028	-46.359,00
10	3. Haushaltsfolgejahr (Planung)	2029	-34.914,00
11	Summe	 	-501.170,00

1.2 Entwicklung der Finanzmittelüberschüsse und Finanzmittelfehlbeträge

Muster 27
(zu § 93 Abs. 4 GemO)

Übersicht über die Über-/Unterdeckung im Finanzhaushalt					
Ifd. Nr.	Jahr	Jahr	Saldo der ordentlichen und außerordentlichen Ein- und Auszahlungen (§2 Abs.1 Satz 1 Posten F23 GemHVO)	./. planmäßige Tilgung (§2 Abs. 1 Satz 1 Posten F36 GemHVO)	= Beträge
1	5. Haushaltsvorjahr (Rechnungsergebnis) - Planwert, da noch kein Abschluss	2021	-41.895,00	39.092,00	-80.987,00
2	4. Haushaltsvorjahr (Ansatz)	2022	-32.036,00	40.163,00	-72.199,00
3	3. Haushaltsvorjahr (Ansatz einschl. Nachträge)	2023	-33.626,00	35.072,00	-68.698,00
4	2. Haushaltsvorjahr (Ansatz)	2024	-37.280,00	53.630,00	-90.910,00
5	1. Haushaltsvorjahr (Ansatz)	2025	-38.567,00	57.942,00	-96.509,00
6	Haushaltsjahr (Ansatz)	2026	-56.239,00	51.077,00	-107.316,00
7	Zwischensumme (Ifd. Nr. 1 bis 6)	 			-516.619,00
8	1. Haushaltsfolgejahr (Planung)	2027	-56.994,00	45.583,00	-102.577,00
9	2. Haushaltsfolgejahr (Planung)	2028	-33.159,00	46.167,00	-79.326,00
10	3. Haushaltsfolgejahr (Planung)	2029	-21.314,00	46.167,00	-67.481,00
11	Summe	 			-766.003,00

1.3 Übersicht über die Entwicklung des Eigenkapitals

Muster 28
(zu § 95 Abs. 3 GemO)

Übersicht über die Entwicklung des Eigenkapitals				
lfd. Nr.	Ergebnis (gem. § 2 Abs. 1 Satz 1 Posten E 23)	Jahr	Jahres- ergebnis	nachrichtlich: aufgelaufenes Eigenkapital*)
				in € ²
1	Eigenkapital zum 31.12. des dritten Haushaltsvorjahres (Planwert, da kein Abschluss)	2023	- 52.936,00	- 176.749,74
2	+ Jahresergebnis des zweiten Haushaltsvorjahres (Planwert, da kein Abschluss)	2024	- 53.270,00	- 230.019,74
3	+ Ansatz für Jahresergebnis des Haushaltsvorjahres	2025	- 54.197,00	- 284.216,74
4	+ Ansatz für Jahresergebnis des Haushaltsjahres	2026	- 70.189,00	- 354.405,74
5	+ geplantes Jahresergebnis des Haushaltsfolgejahres	2027	- 70.494,00	- 424.899,74
6	+ geplantes Jahresergebnis des 2. Haushaltsfolgejahres	2028	- 46.359,00	- 471.258,74
7	+ geplantes Jahresergebnis des 3. Haushaltsfolgejahres	2029	- 34.914,00	- 506.172,74

*Wertberichtigungen gegen das Eigenkapital innerhalb der Jahresabschlüsse berücksichtigt.

2. Haushaltswirtschaft

2.1 Rahmenbedingungen

Auszüge aus dem Haushaltsrundschreiben des Innenministeriums für die Haushaltswirtschaft 2026

Allgemeine finanzwirtschaftliche Rahmenbedingungen

Die deutsche Wirtschaft wird u.a. sowohl durch den russischen Angriffskrieg auf die Ukraine als auch durch die von den Vereinigten Staaten von Amerika (USA) erhobenen Zölle belastet. Die Wirtschaftsforschungsinstitute gehen in ihrer Gemeinschaftsdiagnose für das Jahr 2025 von einer Zunahme des Bruttoinlandprodukts in Deutschland um 0,2 % aus und belassen dabei ihre Prognose für das Jahr 2026 bei 1,3 %. Weiterhin gehen die Wirtschaftsforschungsinstitute davon aus, dass die deutsche Wirtschaft in den kommenden zwei Jahren wieder etwas an Dynamik gewinnen dürfte, allerdings wird diese Dynamik angesichts anhaltender struktureller Schwäche nicht von Dauer sein. Die zukünftige Entwicklung der Weltwirtschaft und auch der deutschen Wirtschaft wird weiterhin maßgeblich von exogenen Einflüssen abhängen.

So geht das Gutachten des wissenschaftlichen Beraterkreises für evidenzbasierte Wirtschaftspolitik beim Bundesministerium für Wirtschaft und Energie vom 27. September 2025 davon aus, dass fünf zentrale Handlungsfelder für eine zukunftsfähige Wachstumsstrategie relevant seien und zwar: Innovation und Strukturwandel müssten zugelassen werden; staatliche Investitionen seien strategischer auszurichten; Deregulierung sei systematischer voranzutreiben; europäische Integration sei zu vertiefen; zudem weist der Beraterkreis erneut auf notwendige Reformen der Sozialsysteme und der Steuerpolitik hin.

Die Bundesregierung geht in ihrer Herbstprojektion davon aus, dass sich nach zwei Jahren rückläufiger Wirtschaftsleistung im Herbst 2025 eine leichte konjunkturelle Erholung auf niedrigem Niveau abzeichnet. Zum Jahreswechsel 2025/2026 dürfe die binnenwirtschaftliche Dynamik zunehmen, gestützt durch wirtschafts- und finanzpolitische Maßnahmen der Bundesregierung. Für das laufende Jahr wird ein preisbereinigter Rückgang des Bruttoinlandprodukts um 0,2 % erwartet. Im Jahr 2026 wird mit einem Anstieg um 1,3 % und im Jahr 2027 um 1,4 % gerechnet.

Anders als in früheren Erholungsphasen wird die wirtschaftliche Entwicklung voraussichtlich nicht maßgebend von der Außenwirtschaft getragen, sondern vor allem durch die Binnennachfrage – insbesondere durch privaten und öffentlichen Konsum sowie durch Investitionen.

Risiken für die erwartete wirtschaftliche Erholung ergeben sich vor allem aus der volatilen Handels- und Sicherheitspolitik der USA, die potenzielle Gegenmaßnahmen von Handelspartnern nach sich ziehen könnte.

Haushaltswirtschaftliche Lage der Kommunen in Rheinland-Pfalz

Im Jahr 2024 und damit im zweiten Jahr infolge, war ein negativer Finanzierungssaldo in Höhe von rund 630 Mio. Euro (Vorjahr 565 Mio. Euro) zu verzeichnen. Hierbei ist allerdings zu beachten, dass das Ergebnis maßgeblich von der Kapitalrechnung geprägt war und dass der Saldo der laufenden Rechnungen sich auf +539 Mio. Euro belief. Dieses Ergebnis konnte im Wesentlichen durch eine erhebliche Ausweitung der Landeszuweisungen erreicht werden.

Das Land hat mit dem Doppelhaushalt 2025/2026 einen sehr ambitionierten Haushalt verabschiedet, der die anstehenden Handlungserfordernisse finanziert. Dies spiegelt sich auch in der Dotierung der Zahlungen an die Kommunen wider. Die Kommunen können mit deutlich höheren Zuweisungen vom Land rechnen, erst recht nach dem Nachtragshaushalt 2025/2026. Mit rund 8,8 Mrd. Euro im Jahr 2025 bzw. 8,9 Mrd. Euro im Jahr 2026 liegen diese jeweils um ca. 1,2 Mrd. Euro über dem Ansatz von 2024. Etwas weniger als die Hälfte der Zuweisungen entfällt dabei auf den kommunalen Finanzausgleich (KFA). Auch die Zweckzuweisungen innerhalb des KFA steigen bis 2026 um 104 Mio. Euro. Außerhalb des KFA steigen die geplanten Ausgaben im Doppelhaushalt 2025/2026 gegenüber dem Ansatz 2024 um 611 Mio. Euro in 2025 bzw. 606 Mio. Euro in 2026

Kommunale Haushaltskonsolidierung

Wie bereits in den vergangenen Jahren stellt die Konsolidierung der öffentlichen Haushalte weiterhin eine zentrale Herausforderung dar. Dies betrifft nicht nur die Haushalte der rheinland-pfälzischen Gemeinden und Gemeindeverbände, sondern selbstverständlich auch den Landeshaushalt. Auf allen Verwaltungsebenen sind nach wie vor erhebliche Anstrengungen erforderlich, um die Dynamik der Ausgabensteigerungen einzudämmen. Insbesondere auf kommunaler Ebene ist es von besonderer Bedeutung, einem erneuten Anstieg der Liquiditätskredite entgegenzuwirken.

Die kommunalen Gebietskörperschaften sind daher weiterhin aufgefordert, ihre Haushalte konsequent zu konsolidieren und dabei sämtliche verfügbaren Möglichkeiten zur Reduzierung der Ausgaben sowie zur Erhöhung der Einnahmen auszuschöpfen.

Die Kommunalberichte des Rechnungshofs Rheinland-Pfalz weisen regelmäßig auf konkrete Handlungsoptionen hin, die zur Verbesserung der kommunalen Haushalts- und Finanzlage beitragen können.

Haushaltsausgleich und Kommunalaufsicht

Informationen zu den Möglichkeiten, wie ein Haushaltsausgleich herbeigeführt werden kann und auch, unter welchen Bedingungen (noch) nicht ausgeglichene Haushalte von der Kommunalaufsicht genehmigt werden können, finden sich in den Schreiben des Innenministeriums vom 02. Mai 2023, sowie vom 12. September 2023. Insbesondere wird hierbei auf die Beratungsfunktion der Kommunalaufsichten hingewiesen.

Haushaltswirtschaftliche Maßgaben der zuständigen Kommunalaufsicht des Landkreises Kusel

Festlegung einer Hebesatzgrenze der Realsteuerhebesätze

Dem gemeindehaushaltsrechtlichen Gebot der Einnahmehbeschaffung entsprechend, hat die Kommune die ihr zur Verfügung stehenden Einnahmequellen auszuschöpfen. Hierbei wird seitens des Landes eine kommunale Kraftanstrengung zur Erreichung eines Haushaltsausgleiches gefordert. Hierunter ist die durch die Gemeinde einzubringende Verbesserung der Einnahmesituation in einem vertretbaren Mindestumfang zu verstehen. Während seitens des Landes bei einer Kraftanstrengung im Bereich der Grundsteuer B selbst bei 995 % noch keine Erdrosselungswirkung gesehen wird, gestaltet sich die diesbezügliche Ermessensentscheidung des Landkreises Kusel wie folgt:

Bei der von der Gemeinde einzubringenden Kraftanstrengung bleiben die Hebesätze für die Grundsteuer A und der Gewerbesteuer von einer weiteren Hebesatzanhebung unberührt. Die Grundsteuer A ist eine Ertragsposition, welche im Verhältnis zum Gesamthaushalt zu gering ist. Aufgrund der ohnehin schon geringen Gewerbetreibenden im Landkreis Kusel (im Vergleich aller Landkreise in Rheinland-Pfalz hat Kusel die geringste Anzahl an Gewerbetreibenden) bleibt auch der Hebesatz für die Gewerbesteuer 2026 und 2027 unberührt.

Zum Nachweis einer Kraftanstrengung soll die Grundsteuer B zumindest auf 600 %-Punkte erhöht werden. Dabei dürfen die defizitären freiwilligen Produkte im Verhältnis zu den defizitären Pflichtprodukten nicht mehr als 40 Prozent betragen. Bei Überschreitung der 40 Prozent werden 700 Hebesatzpunkte als ausreichend für den Nachweis der Kraftanstrengung angesehen. Dies gilt nur für schon bestehende freiwillige Produkte und bestehende Aufwendungen und Auszahlungen

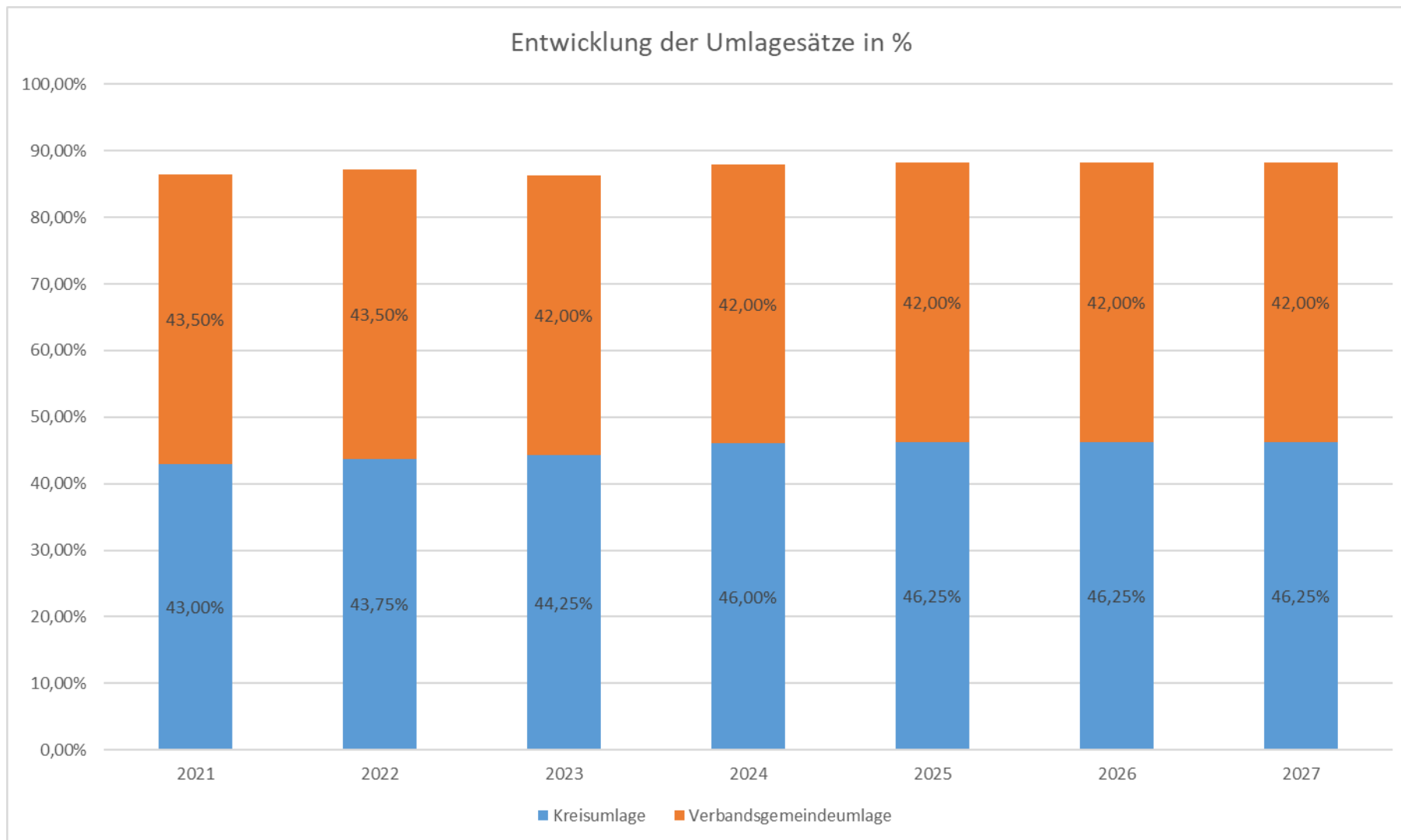
Bei neuen freiwilligen Investitionen ist künftig zu beachten, dass der Schuldendienst durch die Kommune auf 20 Jahre für die entsprechende Investition über Mehreinnahmen erwirtschaftet werden muss. Bei Investitionen ist immer zu prüfen, ob die Möglichkeit einer Förderung besteht (z.B. Leader). Rentierliche Investitionen bleiben bei der Hebesatzberechnung außen vor, da die damit verbundenen Einsparungen in der Regel den jährlichen Schuldendienst abdecken. Aufgrund einer Vielzahl von Faktoren u.a. dem durch das Land geplanten Sofortprogramm „Handlungsstarke Kommunen“ und der noch unklaren Verteilung der Mittel gelten die vorgenannten Bedingungen für das Haushaltsjahr 2026 und 2027.

Selbstverständlich steht die Kommunalaufsicht allen Gemeinden beratend zu Seite und es können über die Verbandsgemeinden Beratungsgespräche vereinbart werden.

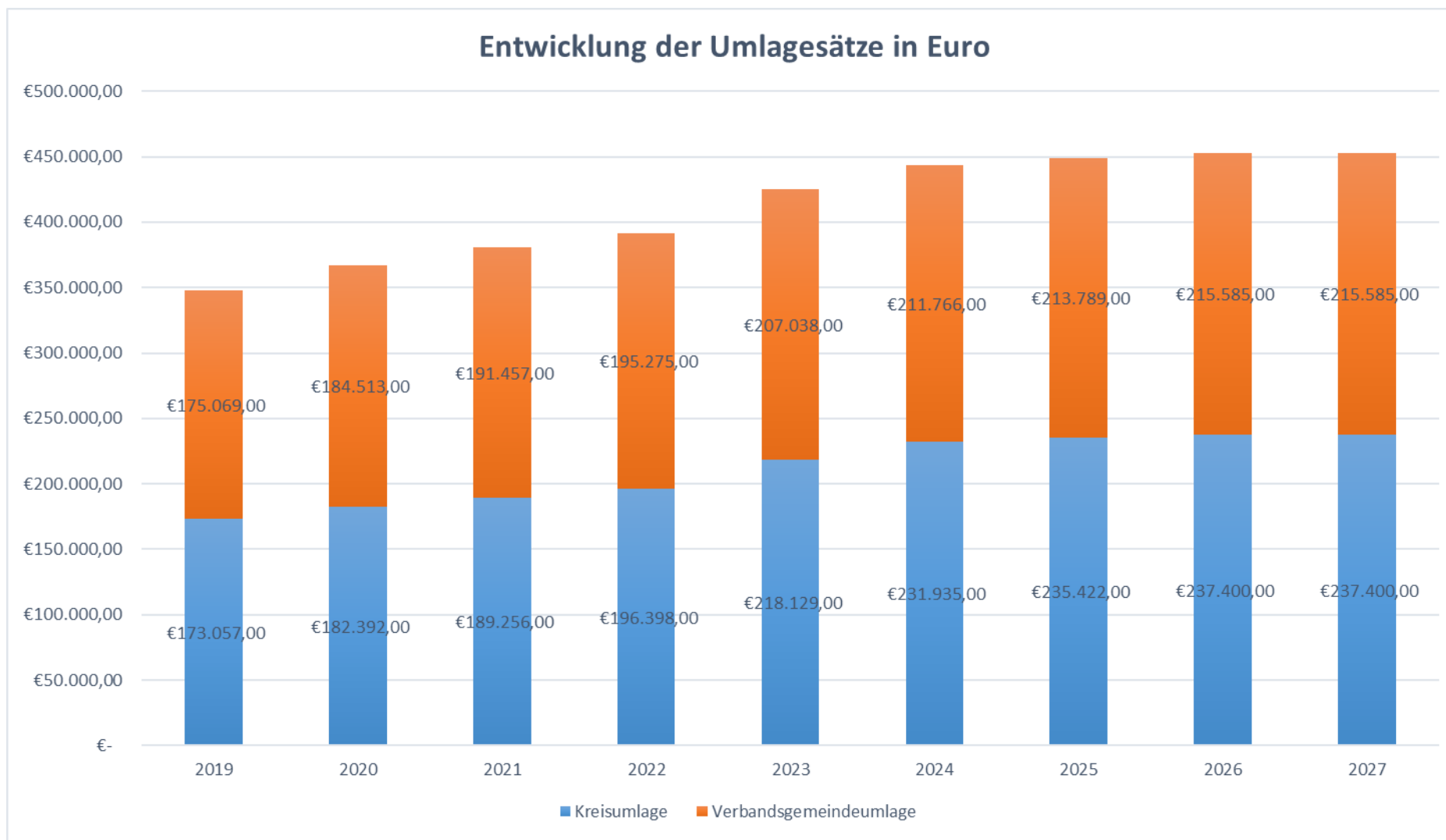
Entwicklung der Steuereinnahmen und Finanzaufweisungen der Ortsgemeinde Glanbrücken in €

Jahr	2021	2022	2023	2024	2025
Grundsteuer A	2.735,67 €	2.907,72 €	4.096,58 €	4.089,16 €	5.540,07 €
Grundsteuer B	40.988,74 €	43.277,36 €	75.167,39 €	76.642,21 €	77.742,73 €
Gewerbesteuer	12.688,00 €	11.239,42 €	10.919,17 €	26.766,59 €	16.874,70 €
Gemeindeanteil Einkommenssteuer	181.203,40 €	188.115,03 €	196.352,68 €	206.231,58 €	219.644,20 €
Gemeindeanteil Umsatzsteuer	4.169,08 €	3.817,66 €	3.782,34 €	4.468,92 €	4.596,03 €
Hundesteuer	2.579,17 €	2.439,58 €	2.977,09 €	3.175,00 €	2.958,34 €
Familienausgleich § 21 LFAG	18.363,97 €	19.214,45 €	21.721,01 €	27.226,95 €	23.845,40 €
Schlüsselzuweisung	169.990,00 €	205.050,00 €	218.541,00 €	230.487,00 €	192.977,00 €
Zuweisungen für Stationierungsgemeinden/zentrale Orte	0	0	0	0	0
GESAMT	432.718,03 €	476.061,22 €	533.557,26 €	579.087,41 €	544.178,47 €

Entwicklung der Kreis- und Verbandsgemeindeumlagesätze in %

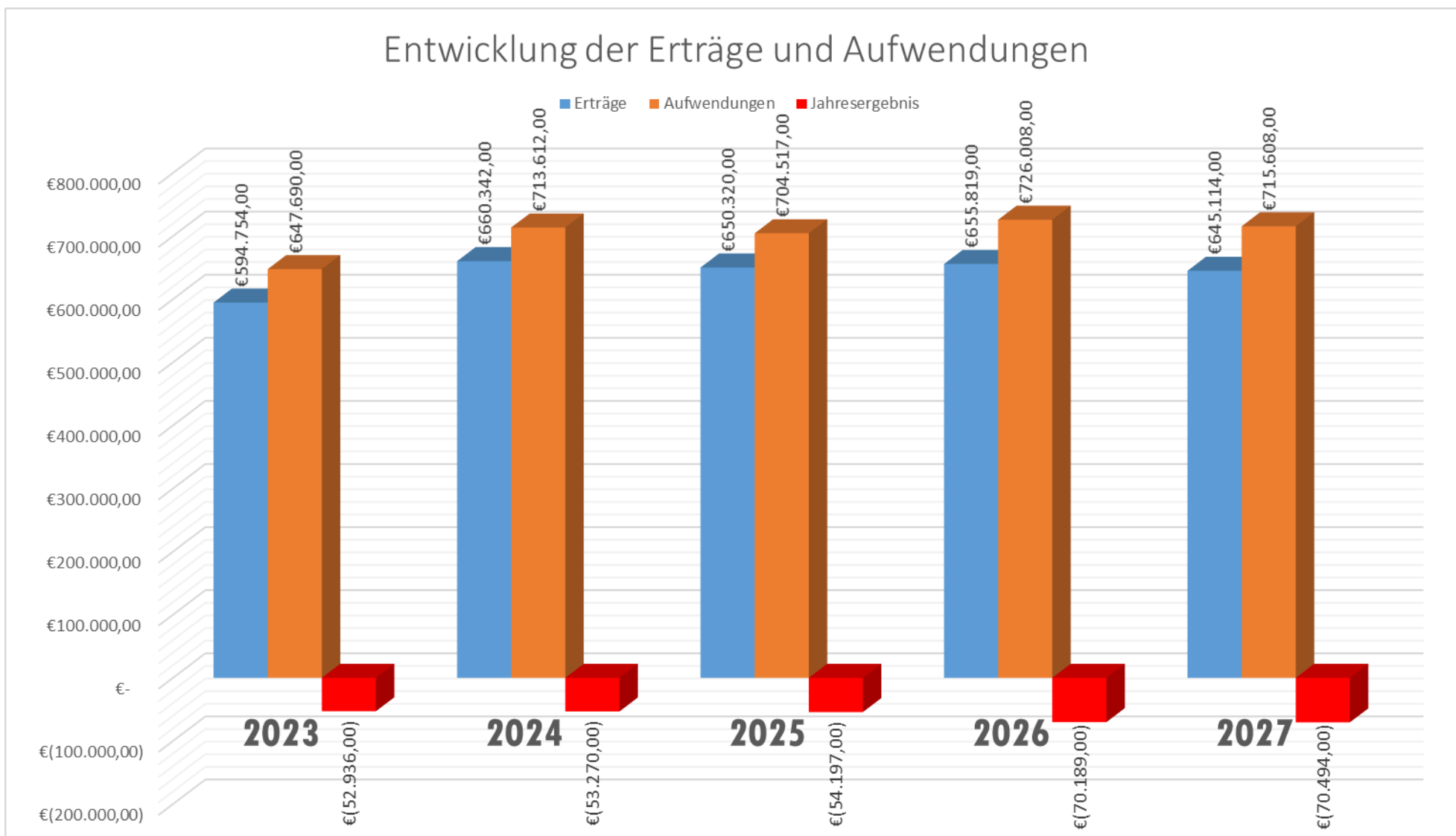


Entwicklung der Kreis- und Verbandsgemeindeumlage in €



2.2 Ergebnishaushalt

Entwicklung der Erträge und Aufwendungen



Haushaltsjahr 2026 und 2027

Im Ergebnishaushalt werden die Erträge (Kontenklasse 4) und die Aufwendungen (Kontenklasse 5) periodengerecht abgebildet.

Dabei wird im Haushaltsjahr 2026 ein Jahresfehlbetrag (E 23) in Höhe von -70.189,00 €
und im Haushaltsjahr 2027 ein Jahresfehlbetrag (E 23) in Höhe von -70.494,00 € erwartet.

Diese ergeben sich aus

		2026		2027	
Summe der laufenden Erträge aus Verwaltungstätigkeit (E 8)	in Höhe von	655.569,00	EUR	644.864,00	EUR
Summe der laufenden Aufwendungen aus Verwaltungstätigkeit (E 15)	in Höhe von	704.223,00	EUR	693.423,00	EUR
Saldo der Zins- und sonstigen Finanzerträge und Finanzaufwendungen (E 19)	in Höhe von	-21.785,00	EUR	-22.185,00	EUR
Jahresergebnis (Jahresüberschuss/Jahresfehlbetrag)	in Höhe von	-70.189,00	EUR	-40.494,00	EUR

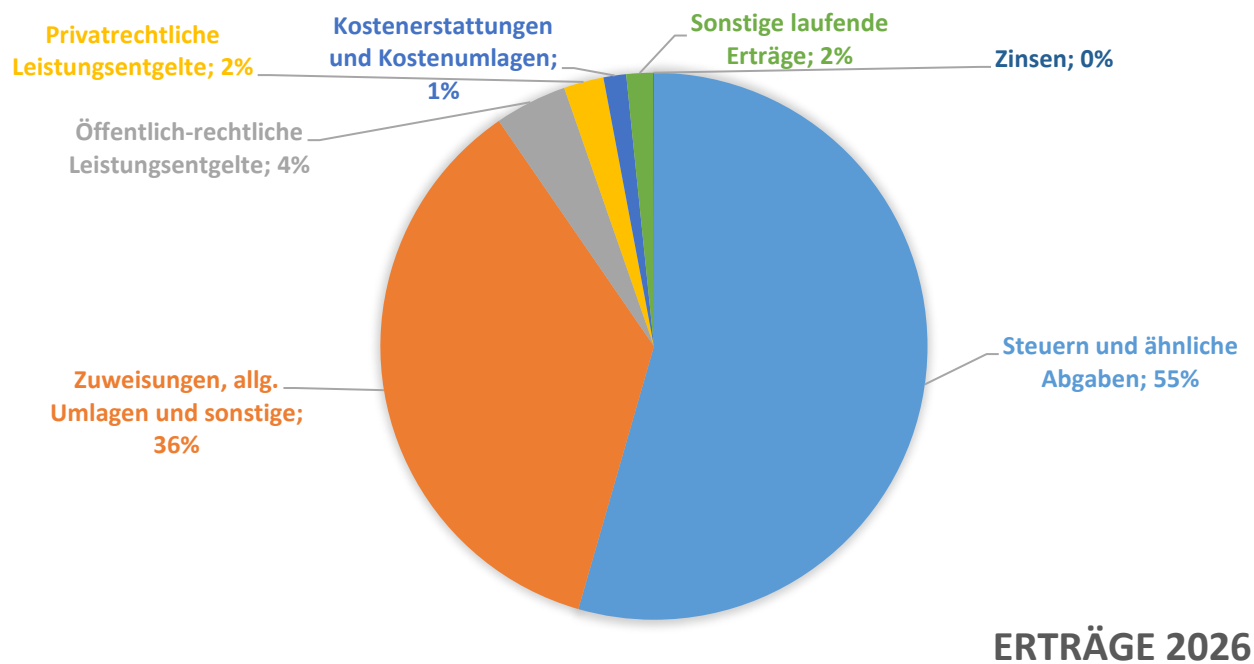
Da der Ergebnishaushalt den Werteverzehr eines Haushaltsjahres darstellt, werden in ihm auch die Abschreibungen (E 11) und die Auflösungen von Sonderposten veranschlagt.

Diese gestalten sich wie folgt

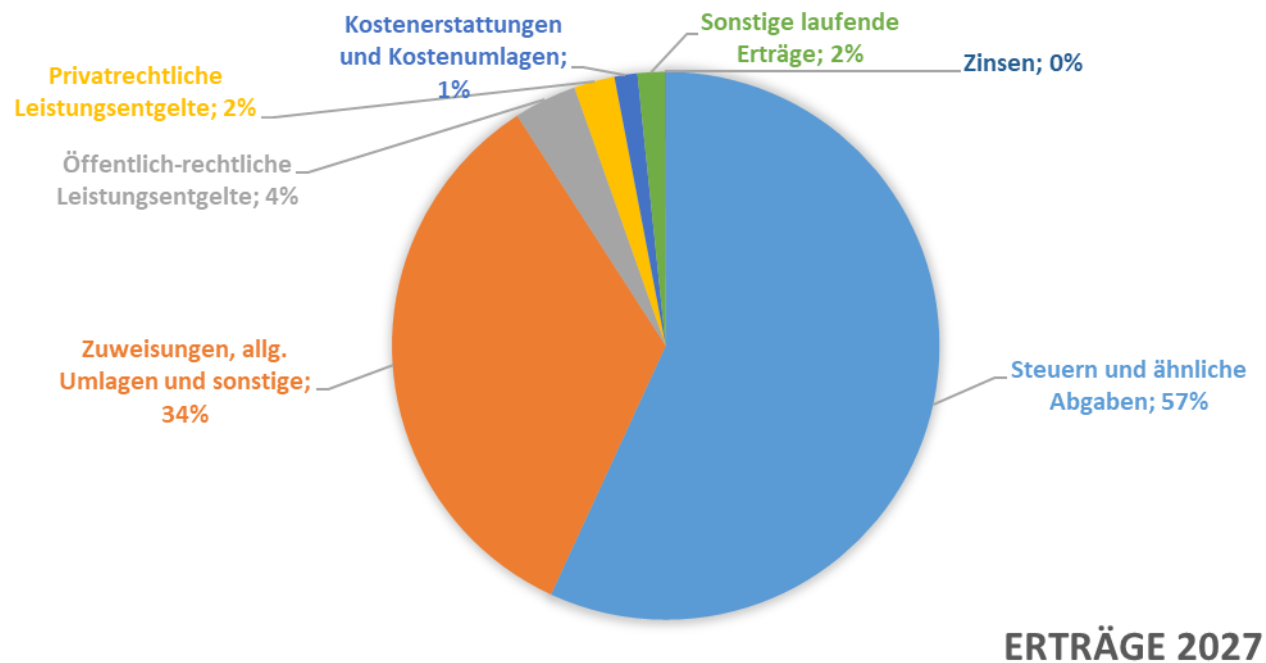
		2026		2027	
Abschreibungen (E 11)	in Höhe von	57.650,00	EUR	52.650,00	EUR
Auflösung von Sonderposten GESAMT	in Höhe von	260.081,00	EUR	239.531,00	EUR
Auflösung von Sonderposten aus Zuwendungen (E 2)	in Höhe von	235.731,00	EUR	219.231,00	EUR
Auflösung von Sonderposten aus Beiträgen (E 4)	in Höhe von	24.350,00	EUR	20.300,00	EUR

Die Erträge des Ergebnishaushaltes stellen sich im Wesentlichen wie folgt dar:

Erträge		
Titel	Inhalt	2026
Steuern und ähnliche Abgaben	Grundsteuer A/B, Gewerbesteuer, Hundesteuer, Gemeindeanteil ESt/Ust	357.150,00 €
Zuweisungen, allg. Umlagen und sonstige	Schlüsselzuweisungen, Auflösung Sonderposten, Erstattung Forstzweckverband, Zuwendung RZN	235.731,00 €
Öffentlich-rechtliche Leistungsentgelte	Verwaltungsgebühren, Nutzungsentgelte, Auflösung Sonderposten	28.020,00 €
Privatrechtliche Leistungsentgelte	Mieten, Pachten	15.498,00 €
Kostenerstattungen und Kostenumlagen	Erstattungen	8.770,00 €
Sonstige laufende Erträge	Konzessionsabgaben	10.400,00 €
Zinsen	Vollverzinsung aus der Gewerbesteuer u.a	250,00 €
Gesamt		655.819,00 €

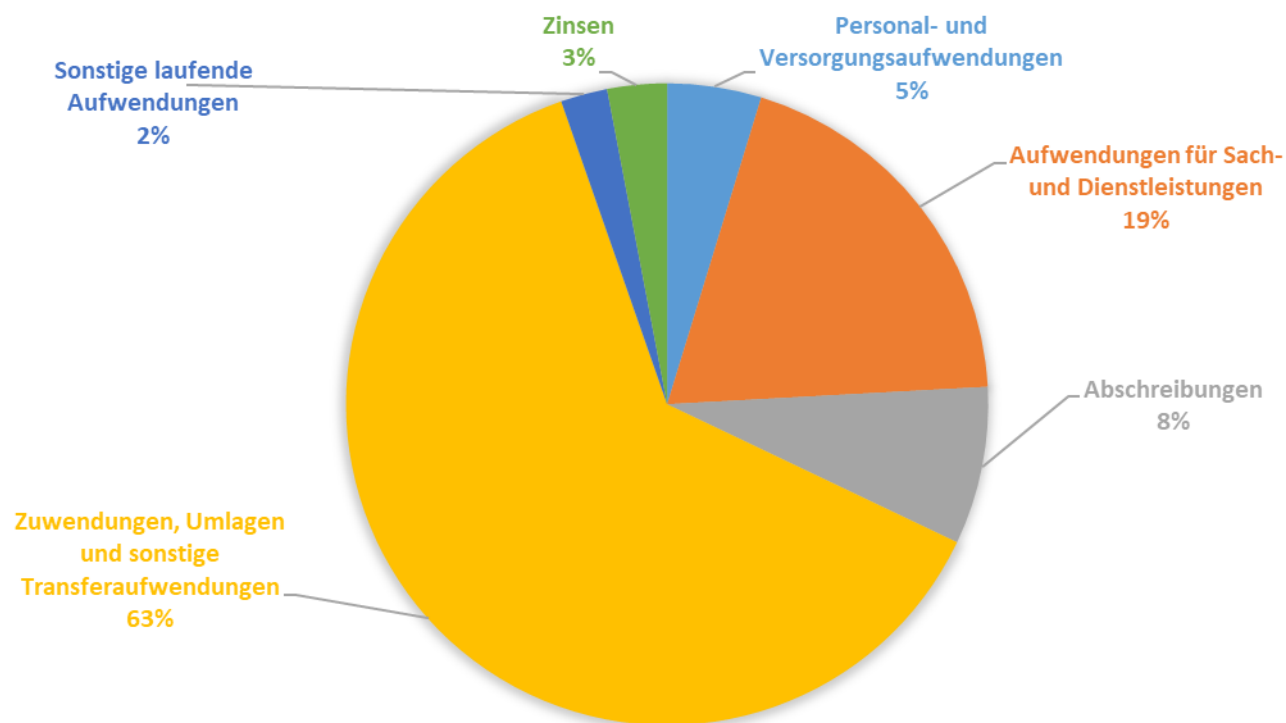


Erträge		
Titel	Inhalt	2027
Steuern und ähnliche Abgaben	Grundsteuer A/B, Gewerbesteuer, Hundesteuer, Gemeindeanteil ESt/USt	366.995,00 €
Zuweisungen, allg. Umlagen und sonstige	Schlüsselzuweisungen, Auflösung Sonderposten, Erstattung Forstzweckverband	219.231,00 €
Öffentlich-rechtliche Leistungsentgelte	Verwaltungsgebühren, Nutzungsentgelte, Auflösung Sonderposten	23.970,00 €
Privatrechtliche Leistungsentgelte	Mieten, Pachten	15.498,00 €
Kostenerstattungen und Kostenumlagen	Erstattungen	8.770,00 €
Sonstige laufende Erträge	Konzessionsabgaben	10.400,00 €
Zinsen	Vollverzinsung aus der Gewerbesteuer u.a	250,00 €
Gesamt		645.114,00 €



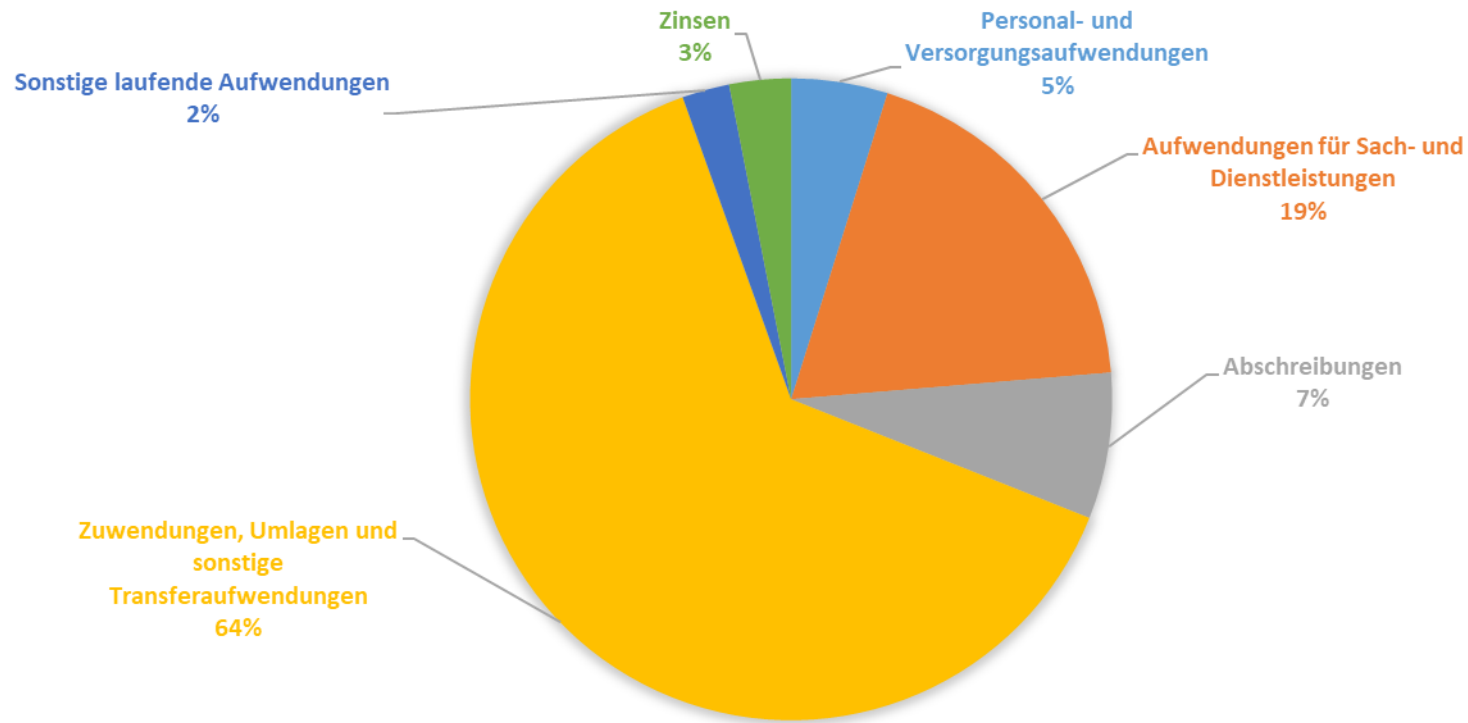
Die Aufwendungen des Ergebnishaushaltes stellen sich im Wesentlichen wie folgt dar:

Aufwendungen		
Titel	Inhalt	2026
Personal- und Versorgungsaufwendungen	Bürgermeister, Beigeordnete und Ratmitglieder, Gemeindearbeiter	34.384,00 €
Aufwendungen für Sach- und Dienstleistungen	Energiekosten, Gebäudeunterhaltung, Straßenunterhaltung, RZN-Maßnahmen	140.815,00 €
Abschreibungen	Werteverzehr Anlagevermögen (nicht zahlungswirksam)	57.650,00 €
Zuwendungen, Umlagen und sonstige Transferaufwendungen	Kreisumlage und Verbandsgemeindeumlage, Gewerbesteuerumlage, Finanzausgleichsumlage	454.285,00 €
Sonstige laufende Aufwendungen	Versicherungsbeiträge, Geschäftsaufwendungen	17.089,00 €
Zinsen	Kassenkreditzinsen, Investitionskreditzinsen	21.785,00 €
Gesamt		726.008,00 €



AUFWENDUNGEN 2026

Aufwendungen		
Titel	Inhalt	2027
Personal- und Versorgungsaufwendungen	Bürgermeister, Beigeordnete und Ratmitglieder, Gemeindearbeiter	34.734,00 €
Aufwendungen für Sach- und Dienstleistungen	Energiekosten, Gebäudeunterhaltung, Straßenunterhaltung	134.665,00 €
Abschreibungen	Werteverzehr Anlagevermögen (nicht zahlungswirksam)	52.650,00 €
Zuwendungen, Umlagen und sonstige Transferaufwendungen	Kreisumlage und Verbandsgemeindeumlage, Gewerbesteuerumlage, Finanzausgleichsumlage	454.285,00 €
Sonstige laufende Aufwendungen	Versicherungsbeiträge, Geschäftsaufwendungen	17.089,00 €
Zinsen	Kassenkreditzinsen, Investitionskreditzinsen	22.185,00 €
Gesamt		715.608,00 €



AUFWENDUNGEN 2027

Im Ergebnishaushalt des Jahres 2026 sind folgende größere Unterhaltungsmaßnahmen vorgesehen:

Haushaltsjahr 2026				
Leistung	Titel	Konto	Beschreibung	Ansatz
366400	Einrichtungen der Jugendarbeit, Jugendraum	523150	RZN - Förderung der Jugendarbeit z. B. mit Workshops	6.000,00 €
551000	Öffentliche Grünflächen, Dorfplätze	523150	RZN - Erhaltung Dorfbrunnen durch Sanierung des Schieferdachs sowie Ausbesserungsarbeiten am Sandstein des Brunnens	10.000,00 €
573102	Dorfgemeinschaftshaus Hirsauer Straße	523100	Dachsanierung alter Glockenturm (ca. 5.000 €) und Verputz (Material ca. 1.000 €) und sonst. Unterhaltungsmaßnahmen	11.000,00 €
Gesamt				27.000,00 €

Im Ergebnishaushalt des Jahres 2027 sind folgende größere Unterhaltungsmaßnahmen vorgesehen:

Haushaltsjahr 2027				
Leistung	Titel	Konto	Beschreibung	Ansatz
573103	Dorfgemeinschaftshaus - Gerätehalle	523100	Streichen (ca. 15.000 €) zur Erhaltung des Gebäudes und sonstige Unterhaltungsmaßnahmen	16.000,00 €
Gesamt				16.000,00 €

Seitens der Kommunalaufsicht wurde darauf hingewiesen, dass der Ansatz i. H. v. 15.000 € lediglich für die o. g. Unterhaltungsmaßnahme verwendet werden darf. Eine verbleibende Differenz, die nicht benötigt wird, darf nicht anderweitig ausgegeben werden.

2.3 Finanzhaushalt

Haushaltsjahr 2026 und 2027

Im Finanzhaushalt werden die Einzahlungen (Kontenklasse 6) und die Auszahlungen (Kontenklasse 7) nach dem Kassenwirksamkeitsprinzip abgebildet.

Dabei wird im Haushaltsjahr 2026 ein Finanzmittelfehlbetrag (F 34) in Höhe von -91.901,00 €
und im Haushaltsjahr 2027 ein Finanzmittelfehlbetrag (F 34) in Höhe von -91.934,00 € erwartet.

Diese ergeben sich aus

		2026		2027	
Summe der ordentlichen und außerordentlichen Ein- und Auszahlungen (F 23)	in Höhe von	-56.239,00	EUR	-56.994,00	EUR
Saldo der Ein- und Auszahlungen aus Investitionstätigkeit (F 33)	in Höhe von	-35.662,00	EUR	-34.940,00	EUR
Finanzmittelüberschuss/Finanzmittelfehlbetrag (F 34)	in Höhe von	-91.901,00	EUR	-91.934,00	EUR

Der Finanzhaushalt hat die Aufgabe, die Ein- und Auszahlungen insbesondere für Investitionen zu planen. Daher werden hier sämtliche Investitionen und deren Finanzierung sowie Tilgungen von Krediten nach dem Kassenwirksamkeitsprinzip erfasst. Der Finanzhaushalt stellt die Zahlungsströme eines Haushaltsjahres mit deren Finanzierungsquellen nach Mittelherkunft und Mittelverwendung dar. Ebenso wird die Veränderung des Zahlungsmittelbestandes aufgezeigt.

Dies gestaltet sich wie folgt

		2026		2027	
Einzahlungen aus Investitionstätigkeit (F 27)	in Höhe von	222.448,00	EUR	1.500,00	EUR
Auszahlungen aus Investitionstätigkeit (F 32)	in Höhe von	258.110,00	EUR	36.440,00	EUR
Saldo der Ein- und Auszahlungen aus Investitionstätigkeit(F 33)	in Höhe von	-35.662,00	EUR	-34.940,00	EUR
Investitionskredite werden veranschlagt (F 35)	in Höhe von	35.662,00	EUR	34.940,00	EUR
Verbindlichkeiten gegenüber der Einheitskasse erhöhen sich (F 39)	in Höhe von	107.316,00	EUR	102.577,00	EUR

2.4 Teilhaushalte

Kern des Haushaltes sind die sogenannte Teilhaushalte, die eine produktorientierte Betrachtung aller relevanten Finanz- und Leistungsdaten ermöglichen. Der Haushalt der Ortsgemeinde Glanbrücken ist in zwei Teilhaushalte gegliedert und zwar in die Teilhaushalte

Teilhaushalt 1	:	Zentrale Dienste und Einrichtungen
Teilhaushalt 2	:	Finanzwirtschaft

Der Teilhaushalt 1 bildet die gesamte Verwaltung der Ortsgemeinde ab. Die zentralen Finanzdienstleistungen (z.B. Steuern, allgemeine Zuweisungen und Umlagen) werden im Teilhaushalt 2 ausgewiesen.

Grundsätzlich besteht innerhalb eines Teilhaushaltes gegenseitige Deckungsfähigkeit der Aufwendungen und den entsprechenden Auszahlungen (§ 16 Abs.1 GemHVO). Den Teilhaushalten sind Produkte zugeordnet, auf deren Ebene jeweils der Teilergebnishaushalt und der Teilfinanzhaushalt ausgewertet wird. Im Teilhaushalt sind auf Ebene der Produkte alle Aufwendungen und Erträge, sowie Einzahlungen und Auszahlungen mit den dazugehörigen Investitionsmaßnahmen dargestellt.

2.5 Haushaltsausgleich

Der Haushalt ist gem. § 93 Abs. 4 GemO in jedem Haushaltsjahr in Planung und Rechnung auszugleichen.

Der Haushaltsausgleich in der Planung richtet sich nach § 18 Abs.1 GemHVO. Demnach ist der Haushalt in der Planung ausgeglichen, wenn:

1. Der Ergebnishaushalt mindestens ausgeglichen ist.
2. Im Finanzhaushalt der Saldo der ordentlichen und außerordentlichen Ein- und Auszahlungen gem. § 2 Abs.1 Satz 1 Posten F 23 GemHVO ausreicht, um die Auszahlungen zur planmäßigen Tilgung von Investitionskrediten und den Mindest-Rückführungsbetrag nach § 105 Abs.4 Satz 2 GemO zu decken, soweit die Auszahlungen zur Tilgung nicht anderweitig gedeckt sind.

Ergebnishaushalt

Haushaltsjahr	Aufwendungen	Erträge	Jahresfehlbetrag zum Haushaltsausgleich
2026	726.008,00 Euro	655.819,00 Euro	-70.189,00

Der Ausgleich des Ergebnishaushaltes ist im Haushaltsjahr 2026 **nicht erreicht**.

Haushaltsjahr	Aufwendungen	Erträge	Jahresfehlbetrag zum Haushaltsausgleich
2027	715.608,00 Euro	645.114,00 Euro	-70.494,00

Der Ausgleich des Ergebnishaushaltes ist im Haushaltsjahr 2027 **nicht erreicht**.

Finanzhaushalt

Der Ausgleich des Finanzhaushaltes ist im Jahr 2026 **nicht erreicht**.

Der Ausgleich des Finanzhaushaltes gestaltet sich dabei wie folgt:

Titel	Position	2026
ordentliche Auszahlungen	F 15	644.573,00 €
Zinsauszahlungen	F 18	21.785,00 €
Plantilgungen	F 36	51.077,00 €
Mindestrückführung PEK	F 45	19.335,68 €
Gesamtauszahlungen		736.770,68 €
ordentliche Einzahlungen	F 8	609.869,00 €
Zinseinzahlungen	F 17	250,00 €
Gesamteinzahlungen		610.119,00 €
freie Finanzspitze		-126.651,68 €

Der Ausgleich des Finanzhaushaltes ist im Jahr 2027 **nicht erreicht**.

Der Ausgleich des Finanzhaushaltes gestaltet sich dabei wie folgt:

Titel	Position	2027
ordentliche Auszahlungen	F 15	638.773,00 €
Zinsauszahlungen	F 18	22.185,00 €
Plantilgungen	F 36	45.583,00 €
Mindestrückführung PEK	F 45	19.335,68 €
Gesamtauszahlungen		725.876,68 €
ordentliche Einzahlungen	F 8	603.714,00 €
Zinseinzahlungen	F 17	250,00 €
Gesamteinzahlungen		603.964,00 €
freie Finanzspitze		-121.912,68 €

Finanzrechnung 2025

Titel	Position	2025
ordentliche Auszahlungen	F 15	652.530,49 €
Zinsauszahlungen	F 18	28.295,73 €
Plantilgungen	F 36	57.941,98 €
Mindestrückführung PEK	F 45	19.335,68 €
Gesamtauszahlungen		758.103,88 €
ordentliche Einzahlungen	F 8	593.434,11 €
Zinseinzahlungen	F 17	600,00 €
Gesamteinzahlungen		594.034,11 €
freie Finanzspitze		-164.069,77 €

Im Jahr 2025 ergab sich eine negative freie Finanzspitze i. H. v. -164.069,77 €, somit konnte der Mindestrückführungsbetrag PEK i. H. v. 19.335,68 € nicht geleistet werden.

3. Entwicklung der Investitionen

Übersicht über die geplanten Investitionsmaßnahmen der Ortsgemeinde Glanbrücken 2026

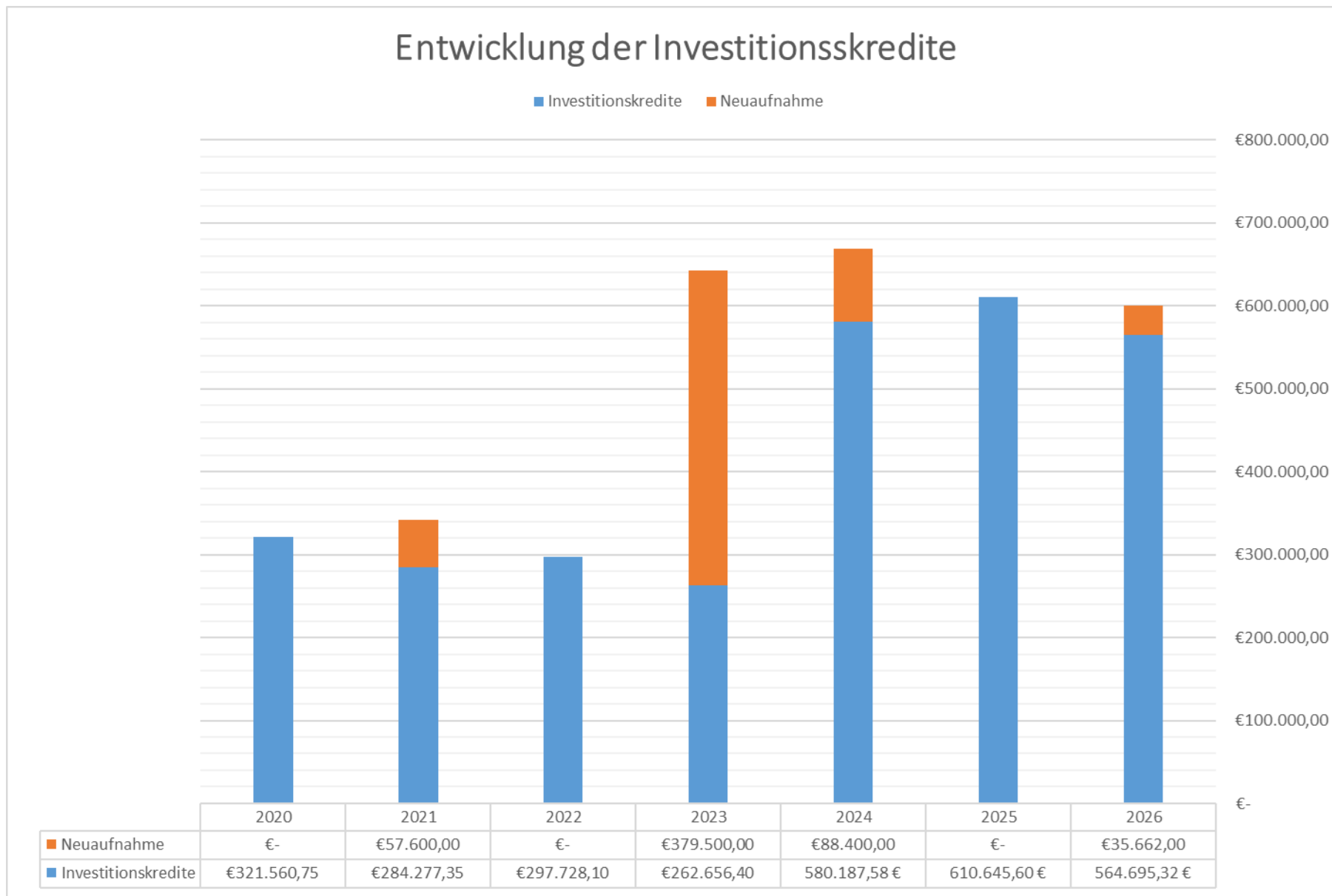
2026				Einzahlungen			Eigenleistung	Kreditbedarf 2026
Leistung	Bezeichnung	Maßnahmentitel	Auszahlungen	Beiträge	Förderung	Spende		
114300	Bauhof	Anschaffung von Wirtschaftsgütern	1.050,00 €		1.050,00 €			- €
365200	Kindertagesstätten, Kindergärten, Spiel- und Lernstuben	Erweiterung Kita	12.400,00 €					12.400,00 €
366000	Einrichtungen der Jugendarbeit, Kinderspielplatz	RZN + DE - Sanierungsarbeiten Kinderspielplatz	115.840,00 €		100.680,00 €	10.380,00 €	4.780,00 €	- €
541100	Straßen	Umstellung Straßenbeleuchtung auf LED-Technik	57.330,00 €		34.398,00 €			22.932,00 €
541100	Straßen	RZN - Beleuchtung des Fußwegs entlang des Friedhofs und Sportheims zur Stärkung des Sicherheitsgefühls	8.330,00 €		8.000,00 €			330,00 €
551000	Öffentliche Grünflächen, Dorfplätze	RZN - Anschaffung eines Defis für den öffentlichen Raum	3.000,00 €		3.000,00 €			- €
551000	Öffentliche Grünflächen, Dorfplätze	RZN + DE - Umgestaltung Grünfläche Dorfstraße (Baumpflanzung)	48.960,00 €		48.960,00 €			- €
573102	Dorfgemeinschaftshaus Hirsauer Straße	Beschattung von Fenstern an DGH	11.200,00 €		11.200,00 €			- €
Gesamt			258.110,00 €		206.468,00 €			35.662,00 €

Übersicht über die geplanten Investitionsmaßnahmen der Ortsgemeinde Glanbrücken 2027

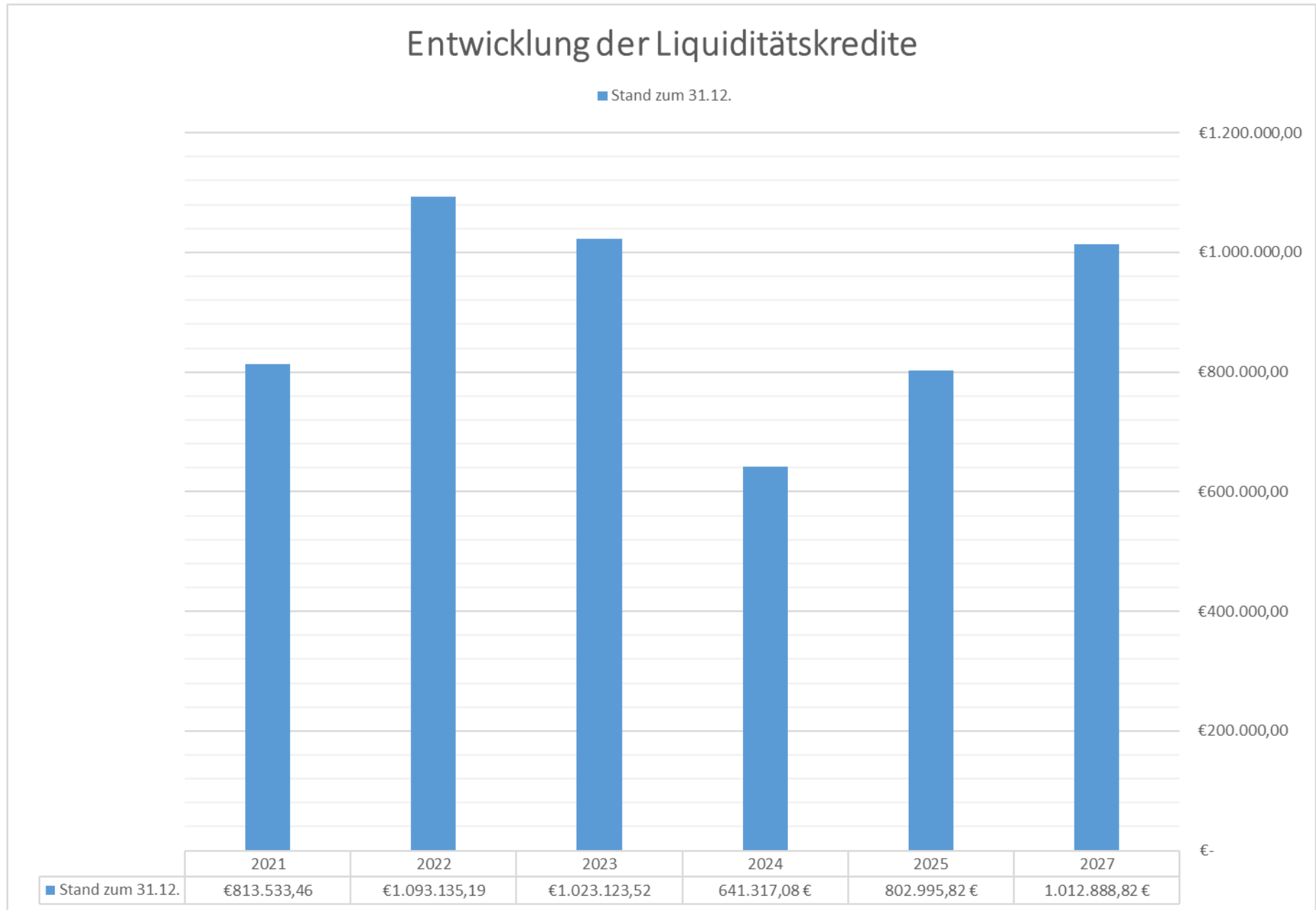
2027				Einzahlungen			Eigenleistung	Kreditbedarf 2027
Leistung	Bezeichnung	Maßnahmentitel	Auszahlungen	Beiträge	Förderung	Spende		
365200	Kindertagesstätten, Kindergärten, Spiel- und Lernstuben	Erweiterung Kita	34.940,00 €					34.940,00 €
551000	Öffentliche Grünflächen, Dorfplätze	Anschaffung Liegebank	1.500,00 €		1.500,00 €			- €
Gesamt			36.440,00 €		1.500,00 €			34.940,00 €

4. Entwicklung der Kredite

4.1 Entwicklung der Investitionskredite



4.2 Entwicklung der Liquiditätskredite



5. Statistische Daten

5.1 Entwicklung der Einwohnerzahlen

(Stand 30.06.)

Jahr	Hauptwohnsitz	Nebenwohnsitz	GESAMT
2021	481	20	501
2022	470	18	488
2023	472	20	492
2024	475	19	494
2025	474	15	489

5.2 Entwicklung der Steuerkraftmesszahlen

Jahr	Steuerkraftmesszahl
2021	270.142
2022	243.860
2023	279.262
2024	273.720
2025	313.997

5.3 Entwicklung der Realsteuerhebesätze

Steuerart	2017	2018	2021	2022	2023	2024	2025
Grundsteuer A	322	322	322	342	485	485	485
Grundsteuer B	365	365	365	385	655	655	655
Gewerbesteuer	372	372	372	372	440	440	440

Bilanz 2017

Einjahressicht
zum 31.12.2017

26.03.2026

16:11:42

30 Glanbrücken

Betragsangaben in EUR

Aktiv			Passiv		
Aktivseite	0,00	0,00	Passivseite	0,00	0,00
1. Anlagevermögen	0,00	2.181.803,42	1. Eigenkapital	0,00	171.666,26
1.1. Immaterielle Vermögensgegenstände	30.756,17	0,00	1.1. Kapitalrücklage	192.813,95	0,00
1.1.1. Gewerbliche Schutzrechte und ähnliche Rechte und Werte sowie Lizenzen an solchen Rechten und Werten	0,00	0,00	1.2. Sonstige Rücklagen	0,00	0,00
1.1.2. Geleistete Zuwendungen	0,00	0,00	1.3. Ergebnisvortrag	0,00	0,00
1.1.3. Gezahlte Investitionszuschüsse	30.756,17	0,00	1.4. Jahresüberschuss / Jahresfehlbetrag	- 21.147,69	0,00
1.1.4. Geschäfts- oder Firmenwert	0,00	0,00	2. Sonderposten	0,00	1.128.096,21
1.1.5. Anzahlungen auf immaterielle Vermögensgegenstände	0,00	0,00	2.1. Sonderposten für Belastungen aus dem kommunalen Finanzausgleich	0,00	0,00
1.2. Sachanlagen	2.151.047,25	0,00	2.2. Sonderposten zum Anlagevermögen	1.093.703,17	0,00
1.2.1. Wald, Forsten	479.935,35	0,00	2.2.1. Sonderposten aus Zuwendungen	576.577,49	0,00
1.2.2. Sonstige unbebaute Grundstücke und grundstücksgleiche Rechte	15.021,52	0,00	2.2.2. Sonderposten aus Beiträgen und ähnlichen Entgelten	517.125,68	0,00
1.2.3. Bebaute Grundstücke und grundstücksgleiche Rechte	476.264,36	0,00	2.2.3. Sonderposten aus Anzahlungen für Anlagevermögen	0,00	0,00
1.2.4. Infrastrukturvermögen	1.139.987,16	0,00	2.3. Sonderposten für den Gebührenaussgleich	21.572,08	0,00
1.2.5. Bauten auf fremdem Grund und Boden	0,00	0,00	2.4. Sonderposten mit Rücklageanteil	0,00	0,00
1.2.6. Kunstgegenstände, Denkmäler	2,00	0,00	2.5. Sonderposten aus Grabnutzungsentgelten	12.820,96	0,00
1.2.7. Maschinen, technische Anlagen, Fahrzeuge	0,00	0,00	2.6. Sonderposten aus Anzahlungen für Grabnutzungsentgelte	0,00	0,00
1.2.8. Betriebs- und Geschäftsausstattung	22.305,22	0,00	2.7. sonstige Sonderposten	0,00	0,00
1.2.9. Pflanzen, Tiere	0,00	0,00	3. Rückstellungen	0,00	0,00
1.2.10. Geleistete Anzahlungen, Anlagen im Bau	17.531,64	0,00	3.1. Rückstellungen für Pensionen und ähnliche Verpflichtungen	0,00	0,00
1.3. Finanzanlagen	0,00	0,00	3.2. Steuerrückstellungen	0,00	0,00
1.3.1. Anteile an verbundenen Unternehmen	0,00	0,00	3.3. Rückstellungen für latente Steuern	0,00	0,00
1.3.2. Ausleihungen an verbundene Unternehmen	0,00	0,00	3.4. Sonstige Rückstellungen	0,00	0,00
1.3.3. Beteiligungen	0,00	0,00	4. Verbindlichkeiten	0,00	1.154.311,85
1.3.4. Ausleihungen an Unternehmen, mit denen ein Beteiligungsverhältnis besteht	0,00	0,00	4.1. Anleihen	0,00	0,00
1.3.5. Sondervermögen, Zweckverbände, Anstalten des öffentlichen Rechts, rechtsfähige kommunale Stiftungen	0,00	0,00	4.2. Verbindlichkeiten aus Kreditaufnahmen	433.410,95	0,00
1.3.6. Ausleihungen an Sondervermögen, Zweckverbände, Anstalten des öffentlichen Rechts, rechtsfähige kommunale Stiftungen	0,00	0,00	4.2.1. Verbindlichkeiten aus Kreditaufnahmen für Investitionen	433.410,95	0,00
1.3.7. Sonstige Wertpapiere des Anlagevermögens	0,00	0,00	4.2.2. Verbindlichkeiten aus Kreditaufnahmen zur Liquiditätssicherung	0,00	0,00
1.3.8. Sonstige Ausleihungen	0,00	0,00	4.3. Verbindlichkeiten aus Vorgängen, die Kreditaufnahmen wirtschaftlich gleichkommen	0,00	0,00
2. Umlaufvermögen	0,00	271.750,72	4.4. Erhaltene Anzahlungen auf Bestellungen	0,00	0,00

Bilanz 2017

Einjahressicht
zum 31.12.2017

26.03.2026

16:11:42

30 Glanbrücken

Betragsangaben in EUR

Aktiv				Passiv	
2.1. Vorräte	198.273,77	0,00		4.5. Verbindlichkeiten aus Lieferungen und Leistungen	4.110,63
2.1.1. Roh-, Hilfs- und Betriebsstoffe	0,00	0,00		4.6. Verbindlichkeiten aus Transferleistungen	0,00
2.1.2. Unfertige Erzeugnisse, unfertige Leistungen	0,00	0,00		4.7. Verbindlichkeiten gegenüber verbundenen Unternehmen	0,00
2.1.3. Fertige Erzeugnisse, fertige Leistungen und Waren	198.273,77	0,00		4.8. Verbindlichkeiten gegenüber Unternehmen, mit denen ein Beteiligungsverhältnis besteht	0,00
2.1.4. Geleistete Anzahlungen auf Vorräte	0,00	0,00		4.9. Verbindlichkeiten gegenüber Sondervermögen, Zweckverbänden, Anstalten des öffentlichen Rechts, rechtsfähige kommunale Stiftungen	584,49
2.2. Forderungen und sonstige Vermögensgegenstände	73.476,95	0,00		4.10. Verbindlichkeiten gegenüber dem sonstigen öffentlichen Bereich	716.205,78
2.2.1. Öffentlich-rechtliche Forderungen, Forderungen aus Transferleistungen	72.726,81	0,00		4.11. Sonstige Verbindlichkeiten	0,00
2.2.2. Privatrechtliche Forderungen aus Lieferungen und Leistungen	749,97	0,00		5. Rechnungsabgrenzungsposten	0,00
2.2.3. Forderungen gegen verbundene Unternehmen	0,00	0,00			108,53
2.2.4. Forderungen gegen Unternehmen, mit denen ein Beteiligungsverhältnis besteht	0,00	0,00			
2.2.5. Forderungen gegen Sondervermögen, Zweckverbände, Anstalten des öffentlichen Rechts, rechtsfähige kommunale Stiftungen	0,00	0,00			
2.2.6. Forderungen gegen den sonstigen öffentlichen Bereich	0,17	0,00			
2.2.7. sonstige Vermögensgegenstände	0,00	0,00			
2.2.8. wertberichtigte Forderungen	0,00	0,00			
2.3. Wertpapiere des Umlaufvermögens	0,00	0,00			
2.3.1. Anteile an verbundenen Unternehmen	0,00	0,00			
2.3.2. Sonstige Wertpapiere des Umlaufvermögens	0,00	0,00			
2.4. Kassenbestand, Bundesbankguthaben, Guthaben bei der Europäischen Zentralbank, Guthaben bei Kreditinstituten und Schecks	0,00	0,00			
3. Ausgleichsposten für latente Steuern	0,00	0,00			
4. Rechnungsabgrenzungsposten	0,00	628,71			
4.1. Disagio	0,00	0,00			
4.2. Sonstige Rechnungsabgrenzungsposten	628,71	0,00			
5. Nicht durch Eigenkapital gedeckter Fehlbetrag	0,00	0,00			
Summe Aktiv	0,00	2.454.182,85		Summe Passiv	0,00
					2.454.182,85

Ergebnis- und Finanzhaushalt Glanbrücken

Hauptplan 2026/2027

30 Glanbrücken

Muster 6
(zu § 2 Abs. 1 GemHVO)

Ifd. Nr.	Ergebnis- und Finanzhaushalt	Ergebnisse des Haushaltsvorvorjahres	Ansätze des Haushaltsvorjahres einschl. Nachträge	Ansätze des Haushaltsjahres	Planungsdaten des Haushaltsfolgejahres	Planungsdaten des zweiten Haushaltsfolgejahres	Planungsdaten des dritten Haushaltsfolgejahres
		2024	2025	2026	2027	2028	2029
E1	Steuern und ähnliche Abgaben	348.600,41	347.070,00	357.150,00	366.995,00	375.990,00	386.690,00
	401100 Grundsteuer A	4.089,16	5.475,00	5.540,00	5.540,00	5.540,00	5.540,00
	401200 Grundsteuer B	76.642,21	75.690,00	76.425,00	76.425,00	76.425,00	76.425,00
	401310 Gewerbesteuer - Gewerbesteuerzahlungen	26.766,59	16.875,00	16.360,00	16.360,00	16.360,00	16.360,00
	402100 Gemeindeanteil an der Einkommensteuer	206.231,58	216.630,00	226.970,00	235.000,00	242.565,00	253.550,00
	402200 Gemeindeanteil an der Umsatzsteuer	4.468,92	4.465,00	5.465,00	6.730,00	7.420,00	6.490,00
	403300 Hundesteuer	3.175,00	2.935,00	2.850,00	2.850,00	2.850,00	2.850,00
	405210 vom Land - Familienleistungsausgleich	27.226,95	25.000,00	23.540,00	24.090,00	24.830,00	25.475,00
E2	Zuwendungen, allgemeine Umlagen und sonstige	234.426,24	218.585,00	235.731,00	219.231,00	220.381,00	219.981,00
	411110 vom Land - Schlüsselzuweisung A	230.487,00	194.875,00	193.985,00	193.985,00	193.985,00	193.985,00
	414420 vom öffentlichen Bereich - vom Land	0,00	0,00	0,00	0,00	1.500,00	1.500,00
	414431 Zuwendungen RZN	0,00	0,00	16.000,00	0,00	0,00	0,00
	414490 vom öffentlichen Bereich - vom sonstigen öffentlichen Bereich	0,00	0,00	2.540,00	2.540,00	2.540,00	2.540,00
	414900 von Sonstigen	2.106,92	1.860,00	1.856,00	1.856,00	1.856,00	1.856,00
	415100 Sonderposten aus Zuwendungen	0,00	21.850,00	21.350,00	20.850,00	20.500,00	20.100,00
	418430 vom öffentlichen Bereich - von Gemeinden und Gemeindeverbänden	1.832,32	0,00	0,00	0,00	0,00	0,00
E3	Erträge der sozialen Sicherung	0,00	0,00	0,00	0,00	0,00	0,00
E4	Öffentlich-rechtliche Leistungsentgelte	6.190,82	31.030,00	28.020,00	23.970,00	23.720,00	23.720,00
	431200 Gebühren für die Erteilung von Bescheiden (u.a. Genehmigungen, Ablehnungen, Untersagungen)	150,00	260,00	320,00	320,00	320,00	320,00
	432240 Entgelte - für das Bestattungswesen	2.330,00	2.700,00	3.350,00	3.350,00	3.350,00	3.350,00
	432300 Entgelte für die Unterhaltung von Straßen, Wirtschaftswegen u.a. öffentlichen Einrichtungen	3.710,82	3.720,00	0,00	0,00	0,00	0,00
	437100 Erträge aus der Auflösung von Sonderposten für Beiträge und ähnliche Entgelte - Auflösung von Sonderposten aus Beiträgen nach BauGB und KAG	0,00	24.350,00	24.350,00	20.300,00	20.050,00	20.050,00
E5	Privatrechtliche Leistungsentgelte	10.946,86	36.575,00	15.498,00	15.498,00	15.498,00	15.498,00
	441100 Erträge aus Verkäufen von Vorräten	0,00	0,00	0,00	0,00	0,00	0,00
	441200 Mieten und Pachten	6.342,30	13.580,00	8.630,00	8.630,00	8.630,00	8.630,00
	441210 Privatrechtliche Leistungsentgelte - Nebenkosten für Miet- und Pachtobjekte	846,76	6.100,00	3.035,00	3.035,00	3.035,00	3.035,00
	441220 ständige Benutzungsgebühren	415,00	500,00	0,00	0,00	0,00	0,00
	441800 Privatrechtliche Leistungsentgelte - Verkauf von Strom aus Fotovoltaik oder Wasserkraft	2.797,98	2.750,00	2.000,00	2.000,00	2.000,00	2.000,00

Ergebnis- und Finanzhaushalt Glanbrücken

Hauptplan 2026/2027

30 Glanbrücken

Muster 6
(zu § 2 Abs. 1 GemHVO)

Ifd. Nr.	Ergebnis- und Finanzhaushalt	Ergebnisse des Haushaltsvorvorjahres	Ansätze des Haushaltsvorjahres einschl. Nachträge	Ansätze des Haushaltsjahres	Planungsdaten des Haushaltsfolgejahres	Planungsdaten des zweiten Haushaltsfolgejahres	Planungsdaten des dritten Haushaltsfolgejahres
		2024	2025	2026	2027	2028	2029
	441900 Sonstige	544,82	13.645,00	1.833,00	1.833,00	1.833,00	1.833,00
E6	Kostenerstattungen und Kostenumlagen	6.417,33	6.140,00	8.770,00	8.770,00	8.770,00	8.770,00
	442430 vom öffentlichen Bereich - von Gemeinden und Gemeindeverbänden	0,00	4.740,00	5.350,00	5.350,00	5.350,00	5.350,00
	442590 vom privaten Bereich - vom sonstigen privaten Bereich	6.417,33	1.400,00	3.420,00	3.420,00	3.420,00	3.420,00
E7	Sonstige laufende Erträge	12.053,39	10.650,00	10.400,00	10.400,00	10.400,00	10.400,00
	462500 Konzessionsabgaben - Stromversorgung	10.400,00	10.600,00	10.400,00	10.400,00	10.400,00	10.400,00
	462700 Versicherungserstattungen	1.653,39	0,00	0,00	0,00	0,00	0,00
	462900 Sonstige	0,00	0,00	0,00	0,00	0,00	0,00
	469000 Andere sonstige ordentliche Erträge	0,00	50,00	0,00	0,00	0,00	0,00
E8	Summe der laufenden Erträge aus Verwaltungstätigkeit	618.635,05	650.050,00	655.569,00	644.864,00	654.759,00	665.059,00
E9	Personal- und Versorgungsaufwendungen	23.687,70	28.600,00	34.384,00	34.734,00	35.084,00	35.584,00
	501100 Bürgermeister	8.136,00	8.150,00	8.150,00	8.150,00	8.150,00	8.150,00
	501200 Beigeordnete	0,00	850,00	850,00	850,00	850,00	850,00
	501900 Sonstige (u.a. ehrenamtlich Tätige der Feuerwehr)	270,00	0,00	0,00	0,00	0,00	0,00
	502210 Arbeitnehmer - Vergütungen	9.259,91	11.500,00	15.375,00	15.625,00	15.875,00	16.225,00
	502220 Arbeitnehmer - Leistungszulagen	157,67	150,00	350,00	350,00	350,00	350,00
	503200 Arbeitnehmer - ZVK	962,75	950,00	1.406,00	1.406,00	1.456,00	1.456,00
	504200 Arbeitnehmer - SV	2.777,91	3.300,00	4.423,00	4.523,00	4.573,00	4.723,00
	504900 Sonstige	1.902,00	1.600,00	1.600,00	1.600,00	1.600,00	1.600,00
	507910 Sonstige - Ehrensoldrückstellungen	0,00	2.000,00	2.000,00	2.000,00	2.000,00	2.000,00
	509000 Pauschalierte Lohnsteuer	221,46	100,00	230,00	230,00	230,00	230,00
E10	Aufwendungen für Sach- und Dienstleistungen	66.894,11	124.485,00	140.815,00	134.665,00	121.075,00	120.980,00
	521000 Aufwendungen für Fertigung, Vertrieb und Waren	0,00	0,00	0,00	0,00	0,00	0,00
	522110 Aufwendungen für Energie / Wasser / Abwasser / Abfall - Aufwendungen für Stromlieferungen	20.187,93	25.205,00	19.330,00	19.330,00	19.330,00	19.330,00
	522120 Aufwendungen für Energie / Wasser / Abwasser / Abfall - Aufwendungen für Wasserlieferungen und Abwasserbeseitigung	2.291,58	1.980,00	2.520,00	2.520,00	2.520,00	2.520,00
	522130 Aufwendungen für Energie / Wasser / Abwasser / Abfall - Aufwendungen für die Abfallbeseitigung	529,50	960,00	900,00	900,00	900,00	900,00
	522140 Aufwendungen für Energie / Wasser / Abwasser / Abfall - Aufwendungen für Heizenergie	4.106,36	5.100,00	6.750,00	6.750,00	6.750,00	6.750,00

Ergebnis- und Finanzhaushalt Glanbrücken

Hauptplan 2026/2027

30 Glanbrücken

Muster 6
(zu § 2 Abs. 1 GemHVO)

Ifd. Nr.	Ergebnis- und Finanzhaushalt	Ergebnisse des Haushaltsvorvorjahres	Ansätze des Haushaltsvorjahres einschl. Nachträge	Ansätze des Haushaltsjahres	Planungsdaten des Haushaltsfolgejahres	Planungsdaten des zweiten Haushaltsfolgejahres	Planungsdaten des dritten Haushaltsfolgejahres
		2024	2025	2026	2027	2028	2029
	523100 Aufwendungen für Unterhaltung und Bewirtschaftung von Gebäuden, Grundstücken und Außenanlage	5.195,72	16.900,00	20.600,00	30.100,00	15.100,00	15.100,00
	523150 Aufwendungen für Unterhaltung und Bewirtschaftung - RZN-Maßnahmen	0,00	0,00	16.000,00	0,00	0,00	0,00
	523330 Unterhaltung des Infrastrukturvermögens - Stromversorgungsanlagen	5.143,38	5.150,00	5.500,00	5.500,00	5.500,00	5.500,00
	523380 Unterhaltung des Infrastrukturvermögens - Straßen, Wege, Plätze und Verkehrslenkungsanlagen	24.733,63	23.055,00	23.200,00	23.200,00	23.200,00	23.200,00
	523510 Fahrzeugunterhaltung - Wartungs- und Instandsetzungskosten	100,03	600,00	500,00	500,00	500,00	500,00
	523520 Fahrzeugunterhaltung - Betriebs- und Schmierstoffe	351,45	400,00	600,00	600,00	600,00	600,00
	523700 Unterhaltung der Betriebs- und Geschäftsausstattung	1.955,89	2.000,00	2.000,00	2.300,00	2.300,00	2.300,00
	523800 Geringwertige Geräte, Ausstattungs-, Ausrüstungs- und sonstige Gebrauchsgegenstände	1.259,51	2.400,00	2.800,00	2.800,00	4.300,00	4.300,00
	524200 Essenskosten	0,00	0,00	0,00	0,00	0,00	0,00
	524700 Sonstige Verbrauchsmittel	0,00	350,00	50,00	50,00	50,00	50,00
	524900 Sonstige Aufwendungen für Sachleistungen	926,49	700,00	500,00	500,00	500,00	500,00
	525420 an den öffentlichen Bereich - an das Land	0,00	0,00	0,00	0,00	0,00	0,00
	525430 an den öffentlichen Bereich - an Gemeinden und Gemeindeverbände	37,67	38.385,00	38.265,00	38.315,00	38.225,00	38.130,00
	529200 sonstige Aufwendungen für Dienstleistungen	74,97	1.300,00	1.300,00	1.300,00	1.300,00	1.300,00
E11	Abschreibungen	0,00	58.650,00	57.650,00	52.650,00	51.750,00	51.750,00
	532300 gezahlte Investitionszuschüsse als Nutzungsberechtigter	0,00	850,00	850,00	850,00	850,00	850,00
	534900 mit sonstigen Gebäuden	0,00	9.400,00	9.400,00	9.400,00	9.350,00	9.350,00
	535100 Brücken, Tunnel und ingenieurtechnische Anlagen	0,00	950,00	450,00	450,00	450,00	450,00
	535300 Stromversorgungsanlagen	0,00	2.800,00	2.800,00	2.350,00	2.350,00	2.350,00
	535800 Straßen, Wege, Plätze und Verkehrslenkungsanlagen	0,00	40.600,00	40.600,00	36.350,00	36.100,00	36.100,00
	535900 sonstige Bauten des Infrastrukturvermögens	0,00	2.000,00	2.000,00	2.000,00	2.000,00	2.000,00
	538320 Betriebs- und Geschäftsausstattung - Betriebsausstattung	0,00	1.150,00	700,00	450,00	50,00	50,00
	538330 Betriebs- und Geschäftsausstattung - Geschäftsausstattung	0,00	900,00	850,00	800,00	600,00	600,00
E12	Zuwendungen, Umlagen und sonstige Transferaufwendungen	444.929,77	451.160,00	454.285,00	454.285,00	454.285,00	454.285,00
	543100 Gewerbesteuerumlage	1.228,77	1.335,00	1.300,00	1.300,00	1.300,00	1.300,00
	544120 Allgemeine Umlagen an das Land - Finanzausgleichsumlage	0,00	750,00	0,00	0,00	0,00	0,00
	544210 Allgemeine Umlagen an Gemeindeverbände - Landkreise	231.935,00	235.350,00	237.400,00	237.400,00	237.400,00	237.400,00
	544230 Allgemeine Umlagen an Gemeindeverbände - Verbandsgemeinden	211.766,00	213.725,00	215.585,00	215.585,00	215.585,00	215.585,00
E13	Aufwendungen der sozialen Sicherung	0,00	0,00	0,00	0,00	0,00	0,00
E14	Sonstige laufende Aufwendungen	12.400,72	17.832,00	17.089,00	17.089,00	17.089,00	17.089,00

Ergebnis- und Finanzhaushalt Glanbrücken

Hauptplan 2026/2027

30 Glanbrücken

Muster 6
(zu § 2 Abs. 1 GemHVO)

Ifd. Nr.	Ergebnis- und Finanzhaushalt	Ergebnisse des Haushaltsvorvorjahres	Ansätze des Haushaltsvorjahres einschl. Nachträge	Ansätze des Haushaltsjahres	Planungsdaten des Haushaltsfolgejahres	Planungsdaten des zweiten Haushaltsfolgejahres	Planungsdaten des dritten Haushaltsfolgejahres
		2024	2025	2026	2027	2028	2029
	561500 Aufwendungen für Dienst- und Schutzkleidung, persönliche Ausrüstungsgegenstände	319,70	500,00	500,00	500,00	500,00	500,00
	562430 Datenverarbeitung - Unterhaltung Software, Updates	242,54	350,00	350,00	350,00	350,00	350,00
	562510 Sachverständigen-, Gerichts- und ähnliche Aufwendungen - Vergütungen einschließlich Reisekosten an Sachverständige	0,00	0,00	0,00	0,00	0,00	0,00
	562550 Sachverständigen-, Gerichts- und ähnliche Aufwendungen - Aufwendungen für die Erstellung von Bebauungsplänen	0,00	0,00	0,00	0,00	0,00	0,00
	562900 Sonstige Aufwendungen für die Inanspruchnahme von Rechten und Diensten	0,00	3.110,00	0,00	0,00	0,00	0,00
	563100 Büromaterial	383,17	150,00	600,00	600,00	600,00	600,00
	563290 Fachliteratur, Zeitschriften - Sonstige	15,00	15,00	15,00	15,00	15,00	15,00
	563410 Telefon, Datenübertragungskosten - Fernmeldegebühren	862,49	1.260,00	1.260,00	1.260,00	1.260,00	1.260,00
	563900 Sonstiges	213,27	0,00	0,00	0,00	0,00	0,00
	564110 Versicherungsbeiträge - Gebäudeversicherungen	2.611,10	4.067,00	5.058,00	5.058,00	5.058,00	5.058,00
	564120 Versicherungsbeiträge - Kfz-Versicherungen	273,72	290,00	300,00	300,00	300,00	300,00
	564130 Versicherungsbeiträge - Haftpflichtversicherungen	1.745,97	1.770,00	1.770,00	1.770,00	1.770,00	1.770,00
	564160 Versicherungsbeiträge - Umlagen an Schadensausgleichskassen	2.164,31	2.010,00	3.705,00	3.705,00	3.705,00	3.705,00
	564190 Versicherungsbeiträge - Sonstige Versicherungen	1.009,99	1.035,00	1.028,00	1.028,00	1.028,00	1.028,00
	564200 Beiträge zu Wirtschaftsverbänden, Berufsvertretungen und Vereinen	163,57	170,00	170,00	170,00	170,00	170,00
	564300 Sonstige Beiträge	1.047,83	1.100,00	1.306,00	1.306,00	1.306,00	1.306,00
	565510 Wertberichtigungen zu Forderungen - Einzelwertberichtigung	41,50	0,00	0,00	0,00	0,00	0,00
	565900 Sonstiges	0,00	1.180,00	0,00	0,00	0,00	0,00
	568100 Grundsteuer	175,23	275,00	277,00	277,00	277,00	277,00
	568200 Kraftfahrzeugsteuer	47,56	50,00	50,00	50,00	50,00	50,00
	569200 Verfügungsmittel	0,00	0,00	200,00	200,00	200,00	200,00
	569300 Repräsentationen	910,26	500,00	500,00	500,00	500,00	500,00
	569900 Sonstige	173,51	0,00	0,00	0,00	0,00	0,00
E15	Summe der laufenden Aufwendungen aus Verwaltungstätigkeit	547.912,30	680.727,00	704.223,00	693.423,00	679.283,00	679.688,00
E16	Laufendes Ergebnis aus Verwaltungstätigkeit	70.722,75	- 30.677,00	- 48.654,00	- 48.559,00	- 24.524,00	- 14.629,00
E17	Zinserträge und sonstige Finanzerträge	194,00	270,00	250,00	250,00	250,00	250,00
	471430 vom öffentlichen Bereich - von Gemeinden und Gemeindeverbänden	0,00	200,00	200,00	200,00	200,00	200,00
	472100 Zinsen aus Stundungen und Verrentungen	0,00	20,00	0,00	0,00	0,00	0,00
	479200 Vollverzinsung aus Gewerbesteuer (§ 233a AO)	194,00	50,00	50,00	50,00	50,00	50,00
E18	Zinsaufwendungen und sonstige Finanzaufwendungen	25.218,65	23.790,00	21.785,00	22.185,00	22.085,00	20.535,00

Ergebnis- und Finanzhaushalt Glanbrücken

Hauptplan 2026/2027

30 Glanbrücken

Muster 6
(zu § 2 Abs. 1 GemHVO)

Ifd. Nr.	Ergebnis- und Finanzhaushalt	Ergebnisse des Haushaltsvorvorjahres	Ansätze des Haushaltsvorjahres einschl. Nachträge	Ansätze des Haushaltsjahres	Planungsdaten des Haushaltsfolgejahres	Planungsdaten des zweiten Haushaltsfolgejahres	Planungsdaten des dritten Haushaltsfolgejahres
		2024	2025	2026	2027	2028	2029
	574300 an Gemeinden und Gemeindeverbände	7.531,36	2.890,00	2.385,00	2.385,00	2.385,00	2.385,00
	575120 an inländische Kreditinstitute - an Sparkassen	14.626,04	17.900,00	16.550,00	17.150,00	17.200,00	15.800,00
	575122 an den inländischen Geldmarkt - an Sparkassen (Kreditermächtigung Vorjahre)	3.061,25	2.950,00	2.800,00	2.600,00	2.450,00	2.300,00
	579100 aus der Vollverzinsung der Gewerbesteuer (§ 233a AO)	0,00	50,00	50,00	50,00	50,00	50,00
E19	Saldo der Zins- und sonstigen Finanzerträge und -aufwendungen	- 25.024,65	- 23.520,00	- 21.535,00	- 21.935,00	- 21.835,00	- 20.285,00
E20	Ordentliches Ergebnis	45.698,10	- 54.197,00	- 70.189,00	- 70.494,00	- 46.359,00	- 34.914,00
E21a	Außerordentliche Erträge	0,00	0,00	0,00	0,00	0,00	0,00
E21b	Außerordentliche Aufwendungen	0,00	0,00	0,00	0,00	0,00	0,00
E21	Außerordentliches Ergebnis	0,00	0,00	0,00	0,00	0,00	0,00
E22a	Erträge aus internen Leistungsbeziehungen	0,00	0,00	0,00	0,00	0,00	0,00
E22b	Aufwendungen aus internen Leistungsbeziehungen	0,00	0,00	0,00	0,00	0,00	0,00
E22	Saldo aus internen Leistungsbeziehungen	0,00	0,00	0,00	0,00	0,00	0,00
E23	Jahresergebnis (Jahresüberschuss / Jahresfehlbetrag)	45.698,10	- 54.197,00	- 70.189,00	- 70.494,00	- 46.359,00	- 34.914,00
F1	Steuern und ähnliche Abgaben	330.696,53	347.070,00	357.150,00	366.995,00	375.990,00	386.690,00
	601100 Grundsteuer A	4.090,91	5.475,00	5.540,00	5.540,00	5.540,00	5.540,00
	601200 Grundsteuer B	75.132,11	75.690,00	76.425,00	76.425,00	76.425,00	76.425,00
	601310 Gewerbesteuer - Gewerbesteuerzahlungen laufendes Jahr	15.447,43	16.875,00	16.360,00	16.360,00	16.360,00	16.360,00
	602100 Gemeindeanteil an der Einkommensteuer	201.192,96	216.630,00	226.970,00	235.000,00	242.565,00	253.550,00
	602200 Gemeindeanteil an der Umsatzsteuer	4.356,93	4.465,00	5.465,00	6.730,00	7.420,00	6.490,00
	603300 Hundesteuer	2.966,64	2.935,00	2.850,00	2.850,00	2.850,00	2.850,00
	605210 vom Land - Familienleistungsausgleich	27.509,55	25.000,00	23.540,00	24.090,00	24.830,00	25.475,00
F2	Zuwendungen, allgemeine Umlagen und sonstige Transfereinzahlungen	676.975,80	196.735,00	214.381,00	198.381,00	199.881,00	199.881,00
	611110 vom Land - Schlüsselzuweisung A	230.487,00	194.875,00	193.985,00	193.985,00	193.985,00	193.985,00
	611120 vom Land - Schlüsselzuweisung B	0,00	0,00	0,00	0,00	0,00	0,00
	613200 vom Land	0,00	0,00	0,00	0,00	0,00	0,00
	614420 vom öffentlichen Bereich - vom Land	0,00	0,00	0,00	0,00	1.500,00	1.500,00
	614431 Zuwendungen RZN	0,00	0,00	16.000,00	0,00	0,00	0,00
	614490 vom öffentlichen Bereich - vom sonstigen öffentlichen Bereich	0,00	0,00	2.540,00	2.540,00	2.540,00	2.540,00

Ergebnis- und Finanzhaushalt Glanbrücken

Hauptplan 2026/2027

30 Glanbrücken

Muster 6
(zu § 2 Abs. 1 GemHVO)

Ifd. Nr.	Ergebnis- und Finanzhaushalt	Ergebnisse des Haushaltsvorvorjahres	Ansätze des Haushaltsvorjahres einschl. Nachträge	Ansätze des Haushaltsjahres	Planungsdaten des Haushaltsfolgejahres	Planungsdaten des zweiten Haushaltsfolgejahres	Planungsdaten des dritten Haushaltsfolgejahres
		2024	2025	2026	2027	2028	2029
	614900 von Sonstigen	1.579,95	1.860,00	1.856,00	1.856,00	1.856,00	1.856,00
	618420 vom öffentlichen Bereich - vom Land	442.476,00	0,00	0,00	0,00	0,00	0,00
	618430 vom öffentlichen Bereich - von Gemeinden und Gemeindeverbänden	2.432,85	0,00	0,00	0,00	0,00	0,00
F3	Einzahlungen der sozialen Sicherung	0,00	0,00	0,00	0,00	0,00	0,00
F4	Öffentlich-rechtliche Leistungsentgelte	6.132,98	6.680,00	3.670,00	3.670,00	3.670,00	3.670,00
	631200 Gebühren für die Erteilung von Bescheiden (u.a. Genehmigungen, Ablehnungen, Untersagungen)	90,00	260,00	320,00	320,00	320,00	320,00
	632240 Entgelte - für das Bestattungswesen	2.330,00	2.700,00	3.350,00	3.350,00	3.350,00	3.350,00
	632300 Entgelte für die Unterhaltung von Straßen, Wirtschaftswegen u.a. öffentlichen Einrichtungen	3.712,98	3.720,00	0,00	0,00	0,00	0,00
F5	Privatrechtliche Leistungsentgelte	10.465,74	36.575,00	15.498,00	15.498,00	15.498,00	15.498,00
	641100 Einzahlungen aus Verkäufen von Vorräten	0,00	0,00	0,00	0,00	0,00	0,00
	641200 Mieten und Pachten	6.057,63	13.580,00	8.630,00	8.630,00	8.630,00	8.630,00
	641210 Privatrechtliche Leistungsentgelte - Nebenkosten für Miet- und Pachtobjekte	856,76	6.100,00	3.035,00	3.035,00	3.035,00	3.035,00
	641220 ständige Benutzungsgebühren Dorfgemeinschaftshäuser etc.	415,00	500,00	0,00	0,00	0,00	0,00
	641800 Verkauf von Strom aus Fotovoltaik oder Wasserkraft	3.136,35	2.750,00	2.000,00	2.000,00	2.000,00	2.000,00
	641900 Sonstige	0,00	13.645,00	1.833,00	1.833,00	1.833,00	1.833,00
F6	Kostenerstattungen und Kostenumlagen	6.647,33	6.140,00	8.770,00	8.770,00	8.770,00	8.770,00
	642430 vom öffentlichen Bereich - von Gemeinden und Gemeindeverbänden	0,00	4.740,00	5.350,00	5.350,00	5.350,00	5.350,00
	642590 vom privaten Bereich - vom sonstigen privaten Bereich	6.647,33	1.400,00	3.420,00	3.420,00	3.420,00	3.420,00
F7	Sonstige laufende Einzahlungen	13.186,47	10.650,00	10.400,00	10.400,00	10.400,00	10.400,00
	662500 Konzessionsabgaben	11.533,08	10.600,00	10.400,00	10.400,00	10.400,00	10.400,00
	662700 Versicherungserstattungen	1.653,39	0,00	0,00	0,00	0,00	0,00
	662900 Sonstige	0,00	0,00	0,00	0,00	0,00	0,00
	668000 Andere sonstige ordentliche Erträge	0,00	50,00	0,00	0,00	0,00	0,00
F8	Summe der laufenden Einzahlungen aus Verwaltungstätigkeit	1.044.104,85	603.850,00	609.869,00	603.714,00	614.209,00	624.909,00
F9	Personal- und Versorgungsauszahlungen	21.956,41	26.600,00	32.384,00	32.734,00	33.084,00	33.584,00
	701100 Bürgermeister	8.814,00	8.150,00	8.150,00	8.150,00	8.150,00	8.150,00
	701200 Beigeordnete	0,00	850,00	850,00	850,00	850,00	850,00
	701900 Sonstige (u.a. ehrenamtlich Tätige der Feuerwehr)	270,00	0,00	0,00	0,00	0,00	0,00

Ergebnis- und Finanzhaushalt Glanbrücken

Hauptplan 2026/2027

30 Glanbrücken

Muster 6
(zu § 2 Abs. 1 GemHVO)

Ifd. Nr.	Ergebnis- und Finanzhaushalt	Ergebnisse des Haushaltsvorvorjahres	Ansätze des Haushaltsvorjahres einschl. Nachträge	Ansätze des Haushaltsjahres	Planungsdaten des Haushaltsfolgejahres	Planungsdaten des zweiten Haushaltsfolgejahres	Planungsdaten des dritten Haushaltsfolgejahres
		2024	2025	2026	2027	2028	2029
	702210 Arbeitnehmer - Vergütungen	7.697,01	11.500,00	15.375,00	15.625,00	15.875,00	16.225,00
	702220 Arbeitnehmer - Leistungszulagen	108,10	150,00	350,00	350,00	350,00	350,00
	703200 Arbeitnehmer	733,84	950,00	1.406,00	1.406,00	1.456,00	1.456,00
	704200 Arbeitnehmer	2.219,31	3.300,00	4.423,00	4.523,00	4.573,00	4.723,00
	704900 Sonstige	1.902,00	1.600,00	1.600,00	1.600,00	1.600,00	1.600,00
	709000 Pauschalierte Lohnsteuer	212,15	100,00	230,00	230,00	230,00	230,00
F10	Auszahlungen für Sach- und Dienstleistungen	108.144,22	124.485,00	140.815,00	134.665,00	121.075,00	120.980,00
	721000 Aufwendungen für Fertigung, Vertrieb und Waren	0,00	0,00	0,00	0,00	0,00	0,00
	722110 Auszahlungen für Energie / Wasser / Abwasser / Abfall - Aufwendungen für Energielieferungen	20.030,10	25.205,00	19.330,00	19.330,00	19.330,00	19.330,00
	722120 Auszahlungen für Energie / Wasser / Abwasser / Abfall - Aufwendungen für Wasserlieferung und Abwasserbeseitigung	2.830,80	1.980,00	2.520,00	2.520,00	2.520,00	2.520,00
	722130 Aufwendungen für Energie / Wasser / Abwasser / Abfall - Aufwendungen für die Abfallbeseitigung	529,50	960,00	900,00	900,00	900,00	900,00
	722140 Aufwendungen für Heizenergie	1.272,37	5.100,00	6.750,00	6.750,00	6.750,00	6.750,00
	723100 Aufwendungen für Unterhaltung und Bewirtschaftung von Gebäuden, Grundstücken und Außenanlagen	3.271,25	16.900,00	20.600,00	30.100,00	15.100,00	15.100,00
	723150 Aufwendungen für Unterhaltung und Bewirtschaftung - RZN-Maßnahmen	0,00	0,00	16.000,00	0,00	0,00	0,00
	723330 Unterhaltung des Infrastrukturvermögens - Stromversorgungsanlagen	5.143,38	5.150,00	5.500,00	5.500,00	5.500,00	5.500,00
	723380 Unterhaltung des Infrastrukturvermögens - Straßen, Wege, Plätze und Verkehrslenkungsanlagen	24.603,86	23.055,00	23.200,00	23.200,00	23.200,00	23.200,00
	723510 Fahrzeugunterhaltung - Wartungs- und Instandsetzungskosten	100,03	600,00	500,00	500,00	500,00	500,00
	723520 Fahrzeugunterhaltung - Betriebs- und Schmierstoffe	351,45	400,00	600,00	600,00	600,00	600,00
	723700 Unterhaltung der Betriebs- und Geschäftsausstattung	1.955,89	2.000,00	2.000,00	2.300,00	2.300,00	2.300,00
	723800 Geringwertige Geräte, Ausstattungs-, Ausrüstungs- und sonstige Gebrauchsgegenstände	959,82	2.400,00	2.800,00	2.800,00	4.300,00	4.300,00
	724200 Essenskosten	0,00	0,00	0,00	0,00	0,00	0,00
	724700 Sonstige Verbrauchsmittel	0,00	350,00	50,00	50,00	50,00	50,00
	724900 sonstige Auszahlungen für Sachleistungen	439,87	700,00	500,00	500,00	500,00	500,00
	725420 an den öffentlichen Bereich - an das Land	0,00	0,00	0,00	0,00	0,00	0,00
	725430 an den öffentlichen Bereich - an die Gemeinden und Gemeindeverbände	46.505,96	38.385,00	38.265,00	38.315,00	38.225,00	38.130,00
	729200 Sonstige Auszahlungen für Dienstleistungen	149,94	1.300,00	1.300,00	1.300,00	1.300,00	1.300,00
F11	nicht besetzt	0,00	0,00	0,00	0,00	0,00	0,00
F12	Zuwendungen, Umlagen und sonstige Transferauszahlungen	444.863,67	451.160,00	454.285,00	454.285,00	454.285,00	454.285,00

Ergebnis- und Finanzhaushalt Glanbrücken

Hauptplan 2026/2027

30 Glanbrücken

Muster 6
(zu § 2 Abs. 1 GemHVO)

Ifd. Nr.	Ergebnis- und Finanzhaushalt	Ergebnisse des Haushaltsvorvorjahres	Ansätze des Haushaltsvorjahres einschl. Nachträge	Ansätze des Haushaltsjahres	Planungsdaten des Haushaltsfolgejahres	Planungsdaten des zweiten Haushaltsfolgejahres	Planungsdaten des dritten Haushaltsfolgejahres
		2024	2025	2026	2027	2028	2029
	743100 Gewerbesteuerumlage	1.162,67	1.335,00	1.300,00	1.300,00	1.300,00	1.300,00
	744120 an das Land - Finanzausgleichsumlage	0,00	750,00	0,00	0,00	0,00	0,00
	744210 an Gemeinden und Gemeindeverbände - Landkreise	231.935,00	235.350,00	237.400,00	237.400,00	237.400,00	237.400,00
	744230 an Gemeinden und Gemeindeverbände - Verbandsgemeinden	211.766,00	213.725,00	215.585,00	215.585,00	215.585,00	215.585,00
F13	Auszahlungen der sozialen Sicherung	0,00	0,00	0,00	0,00	0,00	0,00
F14	Sonstige laufende Auszahlungen	12.320,09	16.652,00	17.089,00	17.089,00	17.089,00	17.089,00
	761500 Auszahlungen für Dienst- und Schutzkleidung, persönliche Ausrüstungsgegenstände	0,00	500,00	500,00	500,00	500,00	500,00
	762430 Datenverarbeitung - Unterhaltung Software, Updates	429,07	350,00	350,00	350,00	350,00	350,00
	762510 Sachverständigen-, Gerichts- und ähnliche Auszahlungen - Vergütungen einschließlich Reisekosten an Sachverständige	0,00	0,00	0,00	0,00	0,00	0,00
	762550 Sachverständigen-, Gerichts- und ähnliche Auszahlungen - Auszahlungen für die Erstellung von Bebauungsplänen	0,00	0,00	0,00	0,00	0,00	0,00
	762900 Sonstige Auszahlungen für die Inanspruchnahme von Rechten und Diensten	0,00	3.110,00	0,00	0,00	0,00	0,00
	763100 Büromaterial	261,39	150,00	600,00	600,00	600,00	600,00
	763290 Fachliteratur, Zeitschriften - Sonstige	15,00	15,00	15,00	15,00	15,00	15,00
	763410 Telefon, Datenübertragungskosten - Fernmeldegebühren	862,49	1.260,00	1.260,00	1.260,00	1.260,00	1.260,00
	763900 Sonstige	213,27	0,00	0,00	0,00	0,00	0,00
	764110 Versicherungsbeiträge - Gebäudeversicherungen	2.509,04	4.067,00	5.058,00	5.058,00	5.058,00	5.058,00
	764120 Versicherungsbeiträge - Kfz-Versicherungen	273,72	290,00	300,00	300,00	300,00	300,00
	764130 Versicherungsbeiträge - Haftpflichtversicherungen	1.745,97	1.770,00	1.770,00	1.770,00	1.770,00	1.770,00
	764160 Versicherungsbeiträge - Umlagen an Schadensausgleichskassen	2.425,49	2.010,00	3.705,00	3.705,00	3.705,00	3.705,00
	764190 Versicherungsbeiträge - Sonstige Versicherungen	1.009,99	1.035,00	1.028,00	1.028,00	1.028,00	1.028,00
	764200 Beiträge zu Wirtschaftsverbänden, Berufsvertretungen und Vereinen	163,57	170,00	170,00	170,00	170,00	170,00
	764300 sonstige Beiträge	1.339,38	1.100,00	1.306,00	1.306,00	1.306,00	1.306,00
	768100 Grundsteuer	175,23	275,00	277,00	277,00	277,00	277,00
	768200 Kraftfahrzeugsteuer	348,00	50,00	50,00	50,00	50,00	50,00
	769200 Verfügungsmittel	0,00	0,00	200,00	200,00	200,00	200,00
	769300 Repräsentationen	374,97	500,00	500,00	500,00	500,00	500,00
	769900 Sonstige	173,51	0,00	0,00	0,00	0,00	0,00
F15	Summe der laufenden Auszahlungen aus Verwaltungstätigkeit	587.284,39	618.897,00	644.573,00	638.773,00	625.533,00	625.938,00
F16	Saldo der laufenden Ein- und Auszahlungen aus Verwaltungstätigkeit	456.820,46	- 15.047,00	- 34.704,00	- 35.059,00	- 11.324,00	- 1.029,00
F17	Zinseinzahlungen und sonstige Finanzeinzahlungen	19,00	270,00	250,00	250,00	250,00	250,00

Ergebnis- und Finanzhaushalt Glanbrücken

Hauptplan 2026/2027

30 Glanbrücken

Muster 6
(zu § 2 Abs. 1 GemHVO)

Ifd. Nr.	Ergebnis- und Finanzhaushalt	Ergebnisse des Haushaltsvorvorjahres	Ansätze des Haushaltsvorjahres einschl. Nachträge	Ansätze des Haushaltsjahres	Planungsdaten des Haushaltsfolgejahres	Planungsdaten des zweiten Haushaltsfolgejahres	Planungsdaten des dritten Haushaltsfolgejahres
		2024	2025	2026	2027	2028	2029
	671430 vom öffentlichen Bereich - von Gemeinden und Gemeindeverbänden	0,00	200,00	200,00	200,00	200,00	200,00
	672100 Zinsen aus Stundungen und Verrentungen	0,00	20,00	0,00	0,00	0,00	0,00
	679200 Vollverzinsung aus Gewerbesteuer (§ 233a AO)	19,00	50,00	50,00	50,00	50,00	50,00
F18	Zinsauszahlungen und sonstige Finanzauszahlungen	28.578,13	23.790,00	21.785,00	22.185,00	22.085,00	20.535,00
	774300 an Gemeinden und Gemeindeverbände	10.890,84	2.890,00	2.385,00	2.385,00	2.385,00	2.385,00
	775120 an inländische Kreditinstitute - an Sparkassen	14.626,04	17.900,00	16.550,00	17.150,00	17.200,00	15.800,00
	775122 an den inländischen Geldmarkt - an Sparkassen (Kreditermächtigung Vorjahre)	3.061,25	2.950,00	2.800,00	2.600,00	2.450,00	2.300,00
	779100 aus der Vollverzinsung der Gewerbesteuer (§ 233a AO)	0,00	50,00	50,00	50,00	50,00	50,00
F19	Saldo der Zins- und sonstigen Finanzein- und -auszahlungen	- 28.559,13	- 23.520,00	- 21.535,00	- 21.935,00	- 21.835,00	- 20.285,00
F20	Saldo der ordentlichen Ein- und Auszahlungen	428.261,33	- 38.567,00	- 56.239,00	- 56.994,00	- 33.159,00	- 21.314,00
F21a	Außerordentliche Einzahlungen	0,00	0,00	0,00	0,00	0,00	0,00
F21b	Außerordentliche Auszahlungen	0,00	0,00	0,00	0,00	0,00	0,00
F21	Saldo der außerordentlichen Ein- und Auszahlungen	0,00	0,00	0,00	0,00	0,00	0,00
F22a	Einzahlungen aus internen Leistungsbeziehungen	0,00	0,00	0,00	0,00	0,00	0,00
F22b	Auszahlungen aus internen Leistungsbeziehungen	0,00	0,00	0,00	0,00	0,00	0,00
F22	Saldo der Ein- und Auszahlungen aus internen Leistungsbeziehungen	0,00	0,00	0,00	0,00	0,00	0,00
F23	Saldo der ordentlichen und außerordentlichen Ein- und Auszahlungen	428.261,33	- 38.567,00	- 56.239,00	- 56.994,00	- 33.159,00	- 21.314,00
F24	Einzahlungen aus Investitionszuwendungen	10.800,00	1.250,00	222.448,00	1.500,00	0,00	0,00
	681410 vom öffentlichen Bereich - von dem Bund	0,00	0,00	22.932,00	0,00	0,00	0,00
	681420 vom öffentlichen Bereich - von dem Land	0,00	0,00	136.566,00	1.500,00	0,00	0,00
	681430 vom öffentlichen Bereich - von Gemeinden und Gemeindeverbänden	0,00	0,00	47.790,00	0,00	0,00	0,00
	681590 vom privaten Bereich - vom sonstigen privaten Bereich	10.800,00	1.250,00	15.160,00	0,00	0,00	0,00
F25	Einzahlungen aus Beiträgen und ähnlichen Entgelten	3.000,00	0,00	0,00	0,00	0,00	0,00
	682700 Grabnutzungsentgelte	3.000,00	0,00	0,00	0,00	0,00	0,00
F26	Sonstige Investitionseinzahlungen	0,00	52.250,00	0,00	0,00	0,00	0,00
	685100 Einzahlungen für unbebaute Grundstücke und grundstücksgleiche Rechte	0,00	52.250,00	0,00	0,00	0,00	0,00

Ergebnis- und Finanzhaushalt Glanbrücken

Hauptplan 2026/2027

30 Glanbrücken

Muster 6
(zu § 2 Abs. 1 GemHVO)

Ifd. Nr.	Ergebnis- und Finanzhaushalt	Ergebnisse des Haushaltsvorvorjahres	Ansätze des Haushaltsvorjahres einschl. Nachträge	Ansätze des Haushaltsjahres	Planungsdaten des Haushaltsfolgejahres	Planungsdaten des zweiten Haushaltsfolgejahres	Planungsdaten des dritten Haushaltsfolgejahres
		2024	2025	2026	2027	2028	2029
F27	Summe der Einzahlungen aus Investitionstätigkeit	13.800,00	53.500,00	222.448,00	1.500,00	0,00	0,00
F28	Auszahlungen für immaterielle Vermögensgegenstände	0,00	0,00	12.400,00	34.940,00	0,00	0,00
	781430 an den öffentlichen Bereich - an die Gemeinden und Gemeindeverbänden	0,00	0,00	12.400,00	34.940,00	0,00	0,00
F29	Auszahlungen für Sachanlagen	96.639,88	39.060,00	245.710,00	1.500,00	0,00	0,00
	785100 Auszahlungen für unbebaute Grundstücke und grundstücksgleiche Rechte	0,00	800,00	0,00	0,00	0,00	0,00
	785200 Auszahlungen für bebaute Grundstücke und grundstücksgleiche Rechte	0,00	13.250,00	0,00	0,00	0,00	0,00
	785710 Auszahlungen für Betriebs- und Geschäftsausstattung, Pflanzen und Tiere und geringwertige Vermögensgegenstände - Auszahlungen für bewegliche Sachen des Anlagevermögens oberhalb der Wertgrenze i.H.v. 410,00 Euro	6.255,00	2.400,00	15.250,00	1.500,00	0,00	0,00
	785920 Auszahlungen für Anlagen im Bau und für geleistete Anzahlungen - für den Erwerb von Gebäuden und Grundstückseinrichtungen	89.284,13	22.610,00	124.170,00	0,00	0,00	0,00
	785930 Auszahlungen für Anlagen im Bau und für geleistete Anzahlungen - für Baumaßnahmen	1.100,75	0,00	106.290,00	0,00	0,00	0,00
F30	Auszahlungen für Finanzanlagen	0,00	0,00	0,00	0,00	0,00	0,00
F31	Sonstige Investitionsauszahlungen	0,00	0,00	0,00	0,00	0,00	0,00
F32	Summe der Auszahlungen aus Investitionstätigkeit	96.639,88	39.060,00	258.110,00	36.440,00	0,00	0,00
F33	Saldo der Ein- und Auszahlungen aus Investitionstätigkeit	- 82.839,88	14.440,00	- 35.662,00	- 34.940,00	0,00	0,00
F34	Finanzmittelüberschuss /-fehlbetrag	345.421,45	- 24.127,00	- 91.901,00	- 91.934,00	- 33.159,00	- 21.314,00
F35	Aufnahme von Investitionskrediten	88.400,00	38.060,00	35.662,00	34.940,00	0,00	0,00
	692531 Kredite für Investitionen vom inländischen Geldmarkt - Euro-Währung (fester Zins) - Laufzeit 5 Jahre und mehr	88.400,00	24.810,00	330,00	0,00	0,00	0,00
	692536 Aufnahme von Krediten für Finanzierungen 60 Jahre	0,00	13.250,00	12.400,00	34.940,00	0,00	0,00
	692537 Aufnahme von Krediten für Finanzierungen rentierliche Maßnahmen	0,00	0,00	22.932,00	0,00	0,00	0,00
F36	Tilgung von Investitionskrediten	53.629,78	57.942,00	51.077,00	45.583,00	46.167,00	46.167,00
	792531 Kredite für Investitionen vom inländischen Geldmarkt - Euro-Währung (fester Zins) - Laufzeit 5 Jahre und mehr	49.849,28	54.161,00	47.296,00	40.448,00	40.448,00	40.448,00
	792535 Tilgung von Krediten für Investitionen - Kreditaufnahme Vorjahr	3.780,50	3.781,00	3.781,00	3.781,00	3.781,00	3.781,00
	792536 Tilgung von Krediten für Finanzierungen 60 Jahre	0,00	0,00	0,00	207,00	791,00	791,00
	792537 Tilgung von Krediten für Finanzierungen rentierliche Maßnahmen	0,00	0,00	0,00	1.147,00	1.147,00	1.147,00
F37	Saldo der Ein- und Auszahlungen aus Investitionskrediten	34.770,22	- 19.882,00	- 15.415,00	- 10.643,00	- 46.167,00	- 46.167,00

Ergebnis- und Finanzhaushalt Glanbrücken

Hauptplan 2026/2027

30 Glanbrücken

Muster 6
(zu § 2 Abs. 1 GemHVO)

Ifd. Nr.	Ergebnis- und Finanzhaushalt	Ergebnisse des Haushaltsvorvorjahres	Ansätze des Haushaltsvorjahres einschl. Nachträge	Ansätze des Haushaltsjahres	Planungsdaten des Haushaltsfolgejahres	Planungsdaten des zweiten Haushaltsfolgejahres	Planungsdaten des dritten Haushaltsfolgejahres
		2024	2025	2026	2027	2028	2029
F38a	+ Einzahlungen Forderungen Einheitskasse	0,00	0,00	0,00	0,00	0,00	0,00
F38b	- Auszahlungen Forderungen Einheitskasse	0,00	0,00	0,00	0,00	0,00	0,00
F38c	+ Einzahlungen durchlaufende Gelder	22.110,32	0,00	600,00	600,00	600,00	600,00
F38d	- Auszahlungen durchlaufende Gelder	21.515,14	0,00	600,00	600,00	600,00	600,00
F38	Veränderung der Forderungen gegenüber der Verbandsgemeinde im Rahmen der Einheitskasse	595,18	0,00	0,00	0,00	0,00	0,00
F39a	Einzahlungen Verbindlichkeiten Einheitskasse	0,00	63.344,68	126.651,68	121.912,68	98.661,68	86.816,68
	694440 Aufnahme von Krediten zur Liquiditätssicherung - bei der Verbandsgemeindekasse (Aufnahme Verbindlichkeiten)	0,00	63.344,68	126.651,68	121.912,68	98.661,68	86.816,68
F39b	Auszahlungen Verbindlichkeiten Einheitskasse	380.786,85	19.335,68	19.335,68	19.335,68	19.335,68	19.335,68
	794430 Tilgung von Krediten zur Liquiditätssicherung - bei der Verbandsgemeinde (Tilgung von Verbindlichkeiten)	380.786,85	19.335,68	19.335,68	19.335,68	19.335,68	19.335,68
F39	Veränderung der Verbindlichkeiten gegenüber der Verbandsgemeinde im Rahmen der Einheitskasse	- 380.786,85	44.009,00	107.316,00	102.577,00	79.326,00	67.481,00
F40	Saldo der Ein- und Auszahlungen aus Finanzierungstätigkeit	- 345.421,45	24.127,00	91.901,00	91.934,00	33.159,00	21.314,00
F41a	Einzahlungen durchlaufende Gelder	22.110,32	0,00	600,00	600,00	600,00	600,00
	699300 Ungeklärte Zahlungseingänge	21.315,14	0,00	0,00	0,00	0,00	0,00
	699906 Umsatzsteuer 19 %	595,18	0,00	600,00	600,00	600,00	600,00
	699920 Kautionen Grabstätten	200,00	0,00	0,00	0,00	0,00	0,00
F41b	Auszahlungen durchlaufende Gelder	21.515,14	0,00	600,00	600,00	600,00	600,00
	799100 Durchlaufende Gelder	200,00	0,00	0,00	0,00	0,00	0,00
	799300 Ungeklärte Zahlungseingänge	21.315,14	0,00	0,00	0,00	0,00	0,00
	799906 Umsatzsteuer 19 %	0,00	0,00	600,00	600,00	600,00	600,00
F41	Saldo der durchlaufenden Gelder	595,18	0,00	0,00	0,00	0,00	0,00
F42	Verwendung Finanzmittelüberschuss / Deckung Finanzmittelfehlbetrag	- 344.826,27	24.127,00	91.901,00	91.934,00	33.159,00	21.314,00
F43	Veränderung der liquiden Mittel (einschl. durchlaufende Gelder)	0,00	0,00	0,00	0,00	0,00	0,00
F44	nachrichtlich: Ausgleich Finanzhaushalt (F23 - F36-F45)	355.295,87	- 115.844,68	- 126.651,68	- 121.912,68	- 98.661,68	- 86.816,68

Ergebnis- und Finanzhaushalt Glanbrücken

Hauptplan 2026/2027

30 Glanbrücken

Muster 6
(zu § 2 Abs. 1 GemHVO)

Ifd. Nr.	Ergebnis- und Finanzhaushalt	Ergebnisse des Haushalts- vorvorjahres	Ansätze des Haushalts- vorjahres einschl. Nachträge	Ansätze des Haushalts- jahres	Planungsdaten des Haushalts- folgejahres	Planungsdaten des zweiten Haushalts- folgejahres	Planungsdaten des dritten Haushalts- folgejahres
		2024	2025	2026	2027	2028	2029
F45	nachrichtlich: Mindest-Rückführungsbetrag gemäß Tilgungsplan	19.335,68	19.335,68	19.335,68	19.335,68	19.335,68	19.335,68
	800000 Entschuldung nach PEK-RP	19.335,68	19.335,68	19.335,68	19.335,68	19.335,68	19.335,68
F90	Kontrolle F34 F40 = 0,00	0,00	0,00	0,00	0,00	0,00	0,00

Ergebnis- und Finanzhaushalt Glanbrücken

Hauptplan 2026/2027

30 Glanbrücken

Muster 6
(zu § 2 Abs. 1 GemHVO)

Teilhaushalt: 1 Zentrale Dienste und Einrichtungen

Produkt: 111000 Verwaltungssteuerung

Ifd. Nr.	Ergebnis- und Finanzhaushalt	Ergebnisse des Haushaltsvorjahres	Ansätze des Haushaltsvorjahres einschl. Nachträge	Ansätze des Haushaltsjahres	Planungsdaten des Haushaltsfolgejahres	Planungsdaten des zweiten Haushaltsfolgejahres	Planungsdaten des dritten Haushaltsfolgejahres
		2024	2025	2026	2027	2028	2029
E1	Steuern und ähnliche Abgaben	0,00	0,00	0,00	0,00	0,00	0,00
E2	Zuwendungen, allgemeine Umlagen und sonstige	0,00	0,00	0,00	0,00	0,00	0,00
E3	Erträge der sozialen Sicherung	0,00	0,00	0,00	0,00	0,00	0,00
E4	Öffentlich-rechtliche Leistungsentgelte	0,00	0,00	0,00	0,00	0,00	0,00
E5	Privatrechtliche Leistungsentgelte	0,00	0,00	0,00	0,00	0,00	0,00
E6	Kostenerstattungen und Kostenumlagen	0,00	0,00	0,00	0,00	0,00	0,00
E7	Sonstige laufende Erträge	0,00	0,00	0,00	0,00	0,00	0,00
E8	Summe der laufenden Erträge aus Verwaltungstätigkeit	0,00	0,00	0,00	0,00	0,00	0,00
E9	Personal- und Versorgungsaufwendungen	10.313,51	12.700,00	12.804,00	12.804,00	12.804,00	12.804,00
	501100 Bürgermeister	8.136,00	8.150,00	8.150,00	8.150,00	8.150,00	8.150,00
	501200 Beigeordnete	0,00	850,00	850,00	850,00	850,00	850,00
	502210 Arbeitnehmer - Vergütungen	125,01	0,00	75,00	75,00	75,00	75,00
	502220 Arbeitnehmer - Leistungszulagen	0,00	0,00	0,00	0,00	0,00	0,00
	503200 Arbeitnehmer - ZVK	35,42	0,00	6,00	6,00	6,00	6,00
	504200 Arbeitnehmer - SV	21,22	0,00	23,00	23,00	23,00	23,00
	504900 Sonstige	1.902,00	1.600,00	1.600,00	1.600,00	1.600,00	1.600,00
	507910 Sonstige - Ehrensoldrückstellungen	0,00	2.000,00	2.000,00	2.000,00	2.000,00	2.000,00
	509000 Pauschalierte Lohnsteuer	93,86	100,00	100,00	100,00	100,00	100,00
E10	Aufwendungen für Sach- und Dienstleistungen	299,69	200,00	200,00	200,00	200,00	200,00
	523800 Geringwertige Geräte, Ausstattungs-, Ausrüstungs- und sonstige Gebrauchsgegenstände	299,69	200,00	200,00	200,00	200,00	200,00
	524200 Essenskosten	0,00	0,00	0,00	0,00	0,00	0,00
E11	Abschreibungen	0,00	150,00	150,00	150,00	150,00	150,00
	538330 Betriebs- und Geschäftsausstattung - Geschäftsausstattung	0,00	150,00	150,00	150,00	150,00	150,00
E12	Zuwendungen, Umlagen und sonstige Transferaufwendungen	0,00	0,00	0,00	0,00	0,00	0,00

Ergebnis- und Finanzhaushalt Glanbrücken

Hauptplan 2026/2027

30 Glanbrücken

Muster 6
(zu § 2 Abs. 1 GemHVO)

Teilhaushalt: 1 Zentrale Dienste und Einrichtungen

Produkt: 111000 Verwaltungssteuerung

Ifd. Nr.	Ergebnis- und Finanzhaushalt	Ergebnisse des Haushaltsvorvorjahres	Ansätze des Haushaltsvorjahres einschl. Nachträge	Ansätze des Haushaltsjahres	Planungsdaten des Haushaltsfolgejahres	Planungsdaten des zweiten Haushaltsfolgejahres	Planungsdaten des dritten Haushaltsfolgejahres
		2024	2025	2026	2027	2028	2029
E13	Aufwendungen der sozialen Sicherung	0,00	0,00	0,00	0,00	0,00	0,00
E14	Sonstige laufende Aufwendungen	4.986,80	4.445,00	5.215,00	5.215,00	5.215,00	5.215,00
	562430 Datenverarbeitung - Unterhaltung Software, Updates	242,54	350,00	350,00	350,00	350,00	350,00
	563100 Büromaterial	383,17	150,00	600,00	600,00	600,00	600,00
	563290 Fachliteratur, Zeitschriften - Sonstige	0,00	0,00	0,00	0,00	0,00	0,00
	563410 Telefon, Datenübertragungskosten - Fernmeldegebühren	638,77	585,00	585,00	585,00	585,00	585,00
	564130 Versicherungsbeiträge - Haftpflichtversicherungen	1.745,97	1.770,00	1.770,00	1.770,00	1.770,00	1.770,00
	564160 Versicherungsbeiträge - Umlagen an Schadensausgleichskassen	403,78	410,00	530,00	530,00	530,00	530,00
	564190 Versicherungsbeiträge - Sonstige Versicherungen	633,85	650,00	650,00	650,00	650,00	650,00
	564200 Beiträge zu Wirtschaftsverbänden, Berufsvertretungen und Vereinen	28,46	30,00	30,00	30,00	30,00	30,00
	569200 Verfügungsmittel	0,00	0,00	200,00	200,00	200,00	200,00
	569300 Repräsentationen	910,26	500,00	500,00	500,00	500,00	500,00
E15	Summe der laufenden Aufwendungen aus Verwaltungstätigkeit	15.600,00	17.495,00	18.369,00	18.369,00	18.369,00	18.369,00
E16	Laufendes Ergebnis aus Verwaltungstätigkeit	- 15.600,00	- 17.495,00	- 18.369,00	- 18.369,00	- 18.369,00	- 18.369,00
E17	Zinserträge und sonstige Finanzerträge	0,00	0,00	0,00	0,00	0,00	0,00
E18	Zinsaufwendungen und sonstige Finanzaufwendungen	0,00	0,00	0,00	0,00	0,00	0,00
E19	Saldo der Zins- und sonstigen Finanzerträge und -aufwendungen	0,00	0,00	0,00	0,00	0,00	0,00
E20	Ordentliches Ergebnis	- 15.600,00	- 17.495,00	- 18.369,00	- 18.369,00	- 18.369,00	- 18.369,00
E21a	Außerordentliche Erträge	0,00	0,00	0,00	0,00	0,00	0,00
E21b	Außerordentliche Aufwendungen	0,00	0,00	0,00	0,00	0,00	0,00
E21	Außerordentliches Ergebnis	0,00	0,00	0,00	0,00	0,00	0,00
E22a	Erträge aus internen Leistungsbeziehungen	0,00	0,00	0,00	0,00	0,00	0,00
E22b	Aufwendungen aus internen Leistungsbeziehungen	0,00	0,00	0,00	0,00	0,00	0,00
E22	Saldo aus internen Leistungsbeziehungen	0,00	0,00	0,00	0,00	0,00	0,00

Ergebnis- und Finanzhaushalt Glanbrücken

Hauptplan 2026/2027

30 Glanbrücken

Muster 6
(zu § 2 Abs. 1 GemHVO)

Teilhaushalt: 1 Zentrale Dienste und Einrichtungen

Produkt: 111000 Verwaltungssteuerung

Ifd. Nr.	Ergebnis- und Finanzhaushalt	Ergebnisse des Haushaltsvorvorjahres	Ansätze des Haushaltsvorjahres einschl. Nachträge	Ansätze des Haushaltsjahres	Planungsdaten des Haushaltsfolgejahres	Planungsdaten des zweiten Haushaltsfolgejahres	Planungsdaten des dritten Haushaltsfolgejahres
		2024	2025	2026	2027	2028	2029
E23	Jahresergebnis (Jahresüberschuss / Jahresfehlbetrag)	- 15.600,00	- 17.495,00	- 18.369,00	- 18.369,00	- 18.369,00	- 18.369,00
F1	Steuern und ähnliche Abgaben	0,00	0,00	0,00	0,00	0,00	0,00
F2	Zuwendungen, allgemeine Umlagen und sonstige Transfereinzahlungen	0,00	0,00	0,00	0,00	0,00	0,00
F3	Einzahlungen der sozialen Sicherung	0,00	0,00	0,00	0,00	0,00	0,00
F4	Öffentlich-rechtliche Leistungsentgelte	0,00	0,00	0,00	0,00	0,00	0,00
F5	Privatrechtliche Leistungsentgelte	0,00	0,00	0,00	0,00	0,00	0,00
F6	Kostenerstattungen und Kostenumlagen	0,00	0,00	0,00	0,00	0,00	0,00
F7	Sonstige laufende Einzahlungen	0,00	0,00	0,00	0,00	0,00	0,00
F8	Summe der laufenden Einzahlungen aus Verwaltungstätigkeit	0,00	0,00	0,00	0,00	0,00	0,00
F9	Personal- und Versorgungsauszahlungen	10.968,66	10.700,00	10.804,00	10.804,00	10.804,00	10.804,00
	701100 Bürgermeister	8.814,00	8.150,00	8.150,00	8.150,00	8.150,00	8.150,00
	701200 Beigeordnete	0,00	850,00	850,00	850,00	850,00	850,00
	702210 Arbeitnehmer - Vergütungen	125,01	0,00	75,00	75,00	75,00	75,00
	702220 Arbeitnehmer - Leistungszulagen	0,00	0,00	0,00	0,00	0,00	0,00
	703200 Arbeitnehmer	4,31	0,00	6,00	6,00	6,00	6,00
	704200 Arbeitnehmer	20,92	0,00	23,00	23,00	23,00	23,00
	704900 Sonstige	1.902,00	1.600,00	1.600,00	1.600,00	1.600,00	1.600,00
	709000 Pauschalierte Lohnsteuer	102,42	100,00	100,00	100,00	100,00	100,00
F10	Auszahlungen für Sach- und Dienstleistungen	0,00	200,00	200,00	200,00	200,00	200,00
	723800 Geringwertige Geräte, Ausstattungs-, Ausrüstungs- und sonstige Gebrauchsgegenstände	0,00	200,00	200,00	200,00	200,00	200,00
	724200 Essenskosten	0,00	0,00	0,00	0,00	0,00	0,00
F11	nicht besetzt	0,00	0,00	0,00	0,00	0,00	0,00
F12	Zuwendungen, Umlagen und sonstige Transferauszahlungen	0,00	0,00	0,00	0,00	0,00	0,00

Ergebnis- und Finanzhaushalt Glanbrücken

Hauptplan 2026/2027

30 Glanbrücken

Muster 6
(zu § 2 Abs. 1 GemHVO)

Teilhaushalt: 1 Zentrale Dienste und Einrichtungen

Produkt: 111000 Verwaltungssteuerung

Ifd. Nr.	Ergebnis- und Finanzhaushalt	Ergebnisse des Haushaltsvorvorjahres	Ansätze des Haushaltsvorjahres einschl. Nachträge	Ansätze des Haushaltsjahres	Planungsdaten des Haushaltsfolgejahres	Planungsdaten des zweiten Haushaltsfolgejahres	Planungsdaten des dritten Haushaltsfolgejahres
		2024	2025	2026	2027	2028	2029
F13	Auszahlungen der sozialen Sicherung	0,00	0,00	0,00	0,00	0,00	0,00
F14	Sonstige laufende Auszahlungen	4.572,19	4.445,00	5.215,00	5.215,00	5.215,00	5.215,00
	762430 Datenverarbeitung - Unterhaltung Software, Updates	429,07	350,00	350,00	350,00	350,00	350,00
	763100 Büromaterial	261,39	150,00	600,00	600,00	600,00	600,00
	763290 Fachliteratur, Zeitschriften - Sonstige	0,00	0,00	0,00	0,00	0,00	0,00
	763410 Telefon, Datenübertragungskosten - Fernmeldegebühren	694,70	585,00	585,00	585,00	585,00	585,00
	764130 Versicherungsbeiträge - Haftpflichtversicherungen	1.745,97	1.770,00	1.770,00	1.770,00	1.770,00	1.770,00
	764160 Versicherungsbeiträge - Umlagen an Schadensausgleichskassen	403,78	410,00	530,00	530,00	530,00	530,00
	764190 Versicherungsbeiträge - Sonstige Versicherungen	633,85	650,00	650,00	650,00	650,00	650,00
	764200 Beiträge zu Wirtschaftsverbänden, Berufsvertretungen und Vereinen	28,46	30,00	30,00	30,00	30,00	30,00
	769200 Verfügungsmittel	0,00	0,00	200,00	200,00	200,00	200,00
	769300 Repräsentationen	374,97	500,00	500,00	500,00	500,00	500,00
F15	Summe der laufenden Auszahlungen aus Verwaltungstätigkeit	15.540,85	15.345,00	16.219,00	16.219,00	16.219,00	16.219,00
F16	Saldo der laufenden Ein- und Auszahlungen aus Verwaltungstätigkeit	- 15.540,85	- 15.345,00	- 16.219,00	- 16.219,00	- 16.219,00	- 16.219,00
F17	Zinseinzahlungen und sonstige Finanzeinzahlungen	0,00	0,00	0,00	0,00	0,00	0,00
F18	Zinsauszahlungen und sonstige Finanzauszahlungen	0,00	0,00	0,00	0,00	0,00	0,00
F19	Saldo der Zins- und sonstigen Finanzein- und -auszahlungen	0,00	0,00	0,00	0,00	0,00	0,00
F20	Saldo der ordentlichen Ein- und Auszahlungen	- 15.540,85	- 15.345,00	- 16.219,00	- 16.219,00	- 16.219,00	- 16.219,00
F21a	Außerordentliche Einzahlungen	0,00	0,00	0,00	0,00	0,00	0,00
F21b	Außerordentliche Auszahlungen	0,00	0,00	0,00	0,00	0,00	0,00
F21	Saldo der außerordentlichen Ein- und Auszahlungen	0,00	0,00	0,00	0,00	0,00	0,00
F22a	Einzahlungen aus internen Leistungsbeziehungen	0,00	0,00	0,00	0,00	0,00	0,00
F22b	Auszahlungen aus internen Leistungsbeziehungen	0,00	0,00	0,00	0,00	0,00	0,00
F22	Saldo der Ein- und Auszahlungen aus internen Leistungsbeziehungen	0,00	0,00	0,00	0,00	0,00	0,00

Ergebnis- und Finanzhaushalt Glanbrücken

Hauptplan 2026/2027

30 Glanbrücken

Muster 6
(zu § 2 Abs. 1 GemHVO)

Teilhaushalt: 1 Zentrale Dienste und Einrichtungen

Produkt: 111000 Verwaltungssteuerung

Ifd. Nr.	Ergebnis- und Finanzhaushalt	Ergebnisse des Haushaltsvorjahres	Ansätze des Haushaltsvorjahres einschl. Nachträge	Ansätze des Haushaltsjahres	Planungsdaten des Haushaltsfolgejahres	Planungsdaten des zweiten Haushaltsfolgejahres	Planungsdaten des dritten Haushaltsfolgejahres
		2024	2025	2026	2027	2028	2029
F23	Saldo der ordentlichen und außerordentlichen Ein- und Auszahlungen	- 15.540,85	- 15.345,00	- 16.219,00	- 16.219,00	- 16.219,00	- 16.219,00
F24	Einzahlungen aus Investitionszuwendungen	0,00	0,00	0,00	0,00	0,00	0,00
F25	Einzahlungen aus Beiträgen und ähnlichen Entgelten	0,00	0,00	0,00	0,00	0,00	0,00
F26	Sonstige Investitionseinzahlungen	0,00	0,00	0,00	0,00	0,00	0,00
F27	Summe der Einzahlungen aus Investitionstätigkeit	0,00	0,00	0,00	0,00	0,00	0,00
F28	Auszahlungen für immaterielle Vermögensgegenstände	0,00	0,00	0,00	0,00	0,00	0,00
F29	Auszahlungen für Sachanlagen	0,00	900,00	0,00	0,00	0,00	0,00
	785710 Auszahlungen für Betriebs- und Geschäftsausstattung, Pflanzen und Tiere und geringwertige Vermögensgegenstände - Auszahlungen für bewegliche Sachen des Anlagevermögens oberhalb der Wertgrenze i.H.v. 410,00 Euro	0,00	900,00	0,00	0,00	0,00	0,00
F30	Auszahlungen für Finanzanlagen	0,00	0,00	0,00	0,00	0,00	0,00
F31	Sonstige Investitionsauszahlungen	0,00	0,00	0,00	0,00	0,00	0,00
F32	Summe der Auszahlungen aus Investitionstätigkeit	0,00	900,00	0,00	0,00	0,00	0,00
F33	Saldo der Ein- und Auszahlungen aus Investitionstätigkeit	0,00	- 900,00	0,00	0,00	0,00	0,00
F34	Finanzmittelüberschuss /-fehlbetrag	- 15.540,85	- 16.245,00	- 16.219,00	- 16.219,00	- 16.219,00	- 16.219,00
F35	Aufnahme von Investitionskrediten	0,00	0,00	0,00	0,00	0,00	0,00
F36	Tilgung von Investitionskrediten	0,00	0,00	0,00	0,00	0,00	0,00
F37	Saldo der Ein- und Auszahlungen aus Investitionskrediten	0,00	0,00	0,00	0,00	0,00	0,00
F38a	+ Einzahlungen Forderungen Einheitskasse	0,00	0,00	0,00	0,00	0,00	0,00
F38b	- Auszahlungen Forderungen Einheitskasse	0,00	0,00	0,00	0,00	0,00	0,00
F38c	+ Einzahlungen durchlaufende Gelder	0,00	0,00	0,00	0,00	0,00	0,00
F38d	- Auszahlungen durchlaufende Gelder	0,00	0,00	0,00	0,00	0,00	0,00

Ergebnis- und Finanzhaushalt Glanbrücken

Hauptplan 2026/2027

30 Glanbrücken

Muster 6
(zu § 2 Abs. 1 GemHVO)

Teilhaushalt: 1 Zentrale Dienste und Einrichtungen

Produkt: 111000 Verwaltungssteuerung

Ifd. Nr.	Ergebnis- und Finanzhaushalt	Ergebnisse des Haushaltsvorjahres	Ansätze des Haushaltsvorjahres einschl. Nachträge	Ansätze des Haushaltsjahres	Planungsdaten des Haushaltsfolgejahres	Planungsdaten des zweiten Haushaltsfolgejahres	Planungsdaten des dritten Haushaltsfolgejahres
		2024	2025	2026	2027	2028	2029
F38	Veränderung der Forderungen gegenüber der Verbandsgemeinde im Rahmen der Einheitskasse	0,00	0,00	0,00	0,00	0,00	0,00
F39a	Einzahlungen Verbindlichkeiten Einheitskasse	0,00	0,00	0,00	0,00	0,00	0,00
F39b	Auszahlungen Verbindlichkeiten Einheitskasse	0,00	0,00	0,00	0,00	0,00	0,00
F39	Veränderung der Verbindlichkeiten gegenüber der Verbandsgemeinde im Rahmen der Einheitskasse	0,00	0,00	0,00	0,00	0,00	0,00
F40	Saldo der Ein- und Auszahlungen aus Finanzierungstätigkeit	0,00	0,00	0,00	0,00	0,00	0,00
F41a	Einzahlungen durchlaufende Gelder	0,00	0,00	0,00	0,00	0,00	0,00
F41b	Auszahlungen durchlaufende Gelder	0,00	0,00	0,00	0,00	0,00	0,00
F41	Saldo der durchlaufenden Gelder	0,00	0,00	0,00	0,00	0,00	0,00
F42	Verwendung Finanzmittelüberschuss / Deckung Finanzmittelfehlbetrag	0,00	0,00	0,00	0,00	0,00	0,00
F43	Veränderung der liquiden Mittel (einschl. durchlaufende Gelder)	0,00	0,00	0,00	0,00	0,00	0,00
F44	nachrichtlich: Ausgleich Finanzhaushalt (F23 - F36-F45)	- 15.540,85	- 15.345,00	- 16.219,00	- 16.219,00	- 16.219,00	- 16.219,00
F45	nachrichtlich: Mindest-Rückführungsbetrag gemäß Tilgungsplan	0,00	0,00	0,00	0,00	0,00	0,00
F90	Kontrolle F34 F40 = 0,00	- 15.540,85	- 16.245,00	- 16.219,00	- 16.219,00	- 16.219,00	- 16.219,00

Ergebnis- und Finanzhaushalt Glanbrücken

Hauptplan 2026/2027

30 Glanbrücken

Muster 6
(zu § 2 Abs. 1 GemHVO)

Teilhaushalt: 1 Zentrale Dienste und Einrichtungen

Produkt: 114200 Liegenschaften

Ifd. Nr.	Ergebnis- und Finanzhaushalt	Ergebnisse des Haushaltsvorjahres	Ansätze des Haushaltsvorjahres einschl. Nachträge	Ansätze des Haushaltsjahres	Planungsdaten des Haushaltsfolgejahres	Planungsdaten des zweiten Haushaltsfolgejahres	Planungsdaten des dritten Haushaltsfolgejahres
		2024	2025	2026	2027	2028	2029
E1	Steuern und ähnliche Abgaben	0,00	0,00	0,00	0,00	0,00	0,00
E2	Zuwendungen, allgemeine Umlagen und sonstige	0,00	0,00	0,00	0,00	0,00	0,00
E3	Erträge der sozialen Sicherung	0,00	0,00	0,00	0,00	0,00	0,00
E4	Öffentlich-rechtliche Leistungsentgelte	90,00	100,00	100,00	100,00	100,00	100,00
	431200 Gebühren für die Erteilung von Bescheiden (u.a. Genehmigungen, Ablehnungen, Untersagungen)	90,00	100,00	100,00	100,00	100,00	100,00
E5	Privatrechtliche Leistungsentgelte	1.415,00	500,00	600,00	600,00	600,00	600,00
	441200 Mieten und Pachten	1.000,00	0,00	600,00	600,00	600,00	600,00
	441220 ständige Benutzungsgebühren	415,00	500,00	0,00	0,00	0,00	0,00
E6	Kostenerstattungen und Kostenumlagen	0,00	0,00	0,00	0,00	0,00	0,00
E7	Sonstige laufende Erträge	0,00	0,00	0,00	0,00	0,00	0,00
E8	Summe der laufenden Erträge aus Verwaltungstätigkeit	1.505,00	600,00	700,00	700,00	700,00	700,00
E9	Personal- und Versorgungsaufwendungen	0,00	0,00	0,00	0,00	0,00	0,00
E10	Aufwendungen für Sach- und Dienstleistungen	1.847,99	3.600,00	2.200,00	2.200,00	2.200,00	2.200,00
	522110 Aufwendungen für Energie / Wasser / Abwasser / Abfall - Aufwendungen für Stromlieferungen	1.847,99	1.600,00	1.700,00	1.700,00	1.700,00	1.700,00
	523100 Aufwendungen für Unterhaltung und Bewirtschaftung von Gebäuden, Grundstücken und Außenanlage	0,00	2.000,00	500,00	500,00	500,00	500,00
E11	Abschreibungen	0,00	0,00	0,00	0,00	0,00	0,00
E12	Zuwendungen, Umlagen und sonstige Transferaufwendungen	0,00	0,00	0,00	0,00	0,00	0,00
E13	Aufwendungen der sozialen Sicherung	0,00	0,00	0,00	0,00	0,00	0,00
E14	Sonstige laufende Aufwendungen	755,76	755,00	800,00	800,00	800,00	800,00
	564110 Versicherungsbeiträge - Gebäudeversicherungen	755,76	755,00	800,00	800,00	800,00	800,00

Ergebnis- und Finanzhaushalt Glanbrücken

Hauptplan 2026/2027

30 Glanbrücken

Muster 6
(zu § 2 Abs. 1 GemHVO)

Teilhaushalt: 1 Zentrale Dienste und Einrichtungen

Produkt: 114200 Liegenschaften

Ifd. Nr.	Ergebnis- und Finanzhaushalt	Ergebnisse des Haushaltsvorjahres	Ansätze des Haushaltsvorjahres einschl. Nachträge	Ansätze des Haushaltsjahres	Planungsdaten des Haushaltsfolgejahres	Planungsdaten des zweiten Haushaltsfolgejahres	Planungsdaten des dritten Haushaltsfolgejahres
		2024	2025	2026	2027	2028	2029
E15	Summe der laufenden Aufwendungen aus Verwaltungstätigkeit	2.603,75	4.355,00	3.000,00	3.000,00	3.000,00	3.000,00
E16	Laufendes Ergebnis aus Verwaltungstätigkeit	- 1.098,75	- 3.755,00	- 2.300,00	- 2.300,00	- 2.300,00	- 2.300,00
E17	Zinserträge und sonstige Finanzerträge	0,00	0,00	0,00	0,00	0,00	0,00
E18	Zinsaufwendungen und sonstige Finanzaufwendungen	0,00	0,00	0,00	0,00	0,00	0,00
E19	Saldo der Zins- und sonstigen Finanzerträge und -aufwendungen	0,00	0,00	0,00	0,00	0,00	0,00
E20	Ordentliches Ergebnis	- 1.098,75	- 3.755,00	- 2.300,00	- 2.300,00	- 2.300,00	- 2.300,00
E21a	Außerordentliche Erträge	0,00	0,00	0,00	0,00	0,00	0,00
E21b	Außerordentliche Aufwendungen	0,00	0,00	0,00	0,00	0,00	0,00
E21	Außerordentliches Ergebnis	0,00	0,00	0,00	0,00	0,00	0,00
E22a	Erträge aus internen Leistungsbeziehungen	0,00	0,00	0,00	0,00	0,00	0,00
E22b	Aufwendungen aus internen Leistungsbeziehungen	0,00	0,00	0,00	0,00	0,00	0,00
E22	Saldo aus internen Leistungsbeziehungen	0,00	0,00	0,00	0,00	0,00	0,00
E23	Jahresergebnis (Jahresüberschuss / Jahresfehlbetrag)	- 1.098,75	- 3.755,00	- 2.300,00	- 2.300,00	- 2.300,00	- 2.300,00
F1	Steuern und ähnliche Abgaben	0,00	0,00	0,00	0,00	0,00	0,00
F2	Zuwendungen, allgemeine Umlagen und sonstige Transfereinzahlungen	0,00	0,00	0,00	0,00	0,00	0,00
F3	Einzahlungen der sozialen Sicherung	0,00	0,00	0,00	0,00	0,00	0,00
F4	Öffentlich-rechtliche Leistungsentgelte	60,00	100,00	100,00	100,00	100,00	100,00
	631200 Gebühren für die Erteilung von Bescheiden (u.a. Genehmigungen, Ablehnungen, Untersagungen)	60,00	100,00	100,00	100,00	100,00	100,00
F5	Privatrechtliche Leistungsentgelte	1.415,00	500,00	600,00	600,00	600,00	600,00
	641200 Mieten und Pachten	1.000,00	0,00	600,00	600,00	600,00	600,00
	641220 ständige Benutzungsgebühren Dorfgemeinschaftshäuser etc.	415,00	500,00	0,00	0,00	0,00	0,00

Ergebnis- und Finanzhaushalt Glanbrücken

Hauptplan 2026/2027

30 Glanbrücken

Muster 6
(zu § 2 Abs. 1 GemHVO)

Teilhaushalt: 1 Zentrale Dienste und Einrichtungen

Produkt: 114200 Liegenschaften

Ifd. Nr.	Ergebnis- und Finanzhaushalt	Ergebnisse des Haushaltsvorjahres	Ansätze des Haushaltsvorjahres einschl. Nachträge	Ansätze des Haushaltsjahres	Planungsdaten des Haushaltsfolgejahres	Planungsdaten des zweiten Haushaltsfolgejahres	Planungsdaten des dritten Haushaltsfolgejahres
		2024	2025	2026	2027	2028	2029
F6	Kostenerstattungen und Kostenumlagen	0,00	0,00	0,00	0,00	0,00	0,00
F7	Sonstige laufende Einzahlungen	0,00	0,00	0,00	0,00	0,00	0,00
F8	Summe der laufenden Einzahlungen aus Verwaltungstätigkeit	1.475,00	600,00	700,00	700,00	700,00	700,00
F9	Personal- und Versorgungsauszahlungen	0,00	0,00	0,00	0,00	0,00	0,00
F10	Auszahlungen für Sach- und Dienstleistungen	2.895,67	3.600,00	2.200,00	2.200,00	2.200,00	2.200,00
	722110 Auszahlungen für Energie / Wasser / Abwasser / Abfall - Aufwendungen für Energielieferungen	2.895,67	1.600,00	1.700,00	1.700,00	1.700,00	1.700,00
	723100 Aufwendungen für Unterhaltung und Bewirtschaftung von Gebäuden, Grundstücken und Außenanlagen	0,00	2.000,00	500,00	500,00	500,00	500,00
F11	nicht besetzt	0,00	0,00	0,00	0,00	0,00	0,00
F12	Zuwendungen, Umlagen und sonstige Transferauszahlungen	0,00	0,00	0,00	0,00	0,00	0,00
F13	Auszahlungen der sozialen Sicherung	0,00	0,00	0,00	0,00	0,00	0,00
F14	Sonstige laufende Auszahlungen	755,76	755,00	800,00	800,00	800,00	800,00
	764110 Versicherungsbeiträge - Gebäudeversicherungen	755,76	755,00	800,00	800,00	800,00	800,00
F15	Summe der laufenden Auszahlungen aus Verwaltungstätigkeit	3.651,43	4.355,00	3.000,00	3.000,00	3.000,00	3.000,00
F16	Saldo der laufenden Ein- und Auszahlungen aus Verwaltungstätigkeit	- 2.176,43	- 3.755,00	- 2.300,00	- 2.300,00	- 2.300,00	- 2.300,00
F17	Zinseinzahlungen und sonstige Finanzeinzahlungen	0,00	0,00	0,00	0,00	0,00	0,00
F18	Zinsauszahlungen und sonstige Finanzauszahlungen	0,00	0,00	0,00	0,00	0,00	0,00
F19	Saldo der Zins- und sonstigen Finanzein- und -auszahlungen	0,00	0,00	0,00	0,00	0,00	0,00
F20	Saldo der ordentlichen Ein- und Auszahlungen	- 2.176,43	- 3.755,00	- 2.300,00	- 2.300,00	- 2.300,00	- 2.300,00
F21a	Außerordentliche Einzahlungen	0,00	0,00	0,00	0,00	0,00	0,00
F21b	Außerordentliche Auszahlungen	0,00	0,00	0,00	0,00	0,00	0,00

Ergebnis- und Finanzhaushalt Glanbrücken

Hauptplan 2026/2027

30 Glanbrücken

Muster 6
(zu § 2 Abs. 1 GemHVO)

Teilhaushalt: 1 Zentrale Dienste und Einrichtungen

Produkt: 114200 Liegenschaften

Ifd. Nr.	Ergebnis- und Finanzhaushalt	Ergebnisse des Haushaltsvorjahres	Ansätze des Haushaltsvorjahres einschl. Nachträge	Ansätze des Haushaltsjahres	Planungsdaten des Haushaltsfolgejahres	Planungsdaten des zweiten Haushaltsfolgejahres	Planungsdaten des dritten Haushaltsfolgejahres
		2024	2025	2026	2027	2028	2029
F21	Saldo der außerordentlichen Ein- und Auszahlungen	0,00	0,00	0,00	0,00	0,00	0,00
F22a	Einzahlungen aus internen Leistungsbeziehungen	0,00	0,00	0,00	0,00	0,00	0,00
F22b	Auszahlungen aus internen Leistungsbeziehungen	0,00	0,00	0,00	0,00	0,00	0,00
F22	Saldo der Ein- und Auszahlungen aus internen Leistungsbeziehungen	0,00	0,00	0,00	0,00	0,00	0,00
F23	Saldo der ordentlichen und außerordentlichen Ein- und Auszahlungen	- 2.176,43	- 3.755,00	- 2.300,00	- 2.300,00	- 2.300,00	- 2.300,00
F24	Einzahlungen aus Investitionszuwendungen	0,00	0,00	0,00	0,00	0,00	0,00
F25	Einzahlungen aus Beiträgen und ähnlichen Entgelten	0,00	0,00	0,00	0,00	0,00	0,00
F26	Sonstige Investitionseinzahlungen	0,00	0,00	0,00	0,00	0,00	0,00
F27	Summe der Einzahlungen aus Investitionstätigkeit	0,00	0,00	0,00	0,00	0,00	0,00
F28	Auszahlungen für immaterielle Vermögensgegenstände	0,00	0,00	0,00	0,00	0,00	0,00
F29	Auszahlungen für Sachanlagen	0,00	0,00	0,00	0,00	0,00	0,00
F30	Auszahlungen für Finanzanlagen	0,00	0,00	0,00	0,00	0,00	0,00
F31	Sonstige Investitionsauszahlungen	0,00	0,00	0,00	0,00	0,00	0,00
F32	Summe der Auszahlungen aus Investitionstätigkeit	0,00	0,00	0,00	0,00	0,00	0,00
F33	Saldo der Ein- und Auszahlungen aus Investitionstätigkeit	0,00	0,00	0,00	0,00	0,00	0,00
F34	Finanzmittelüberschuss /-fehlbetrag	- 2.176,43	- 3.755,00	- 2.300,00	- 2.300,00	- 2.300,00	- 2.300,00
F35	Aufnahme von Investitionskrediten	0,00	0,00	0,00	0,00	0,00	0,00
F36	Tilgung von Investitionskrediten	0,00	0,00	0,00	0,00	0,00	0,00
F37	Saldo der Ein- und Auszahlungen aus Investitionskrediten	0,00	0,00	0,00	0,00	0,00	0,00
F38a	+ Einzahlungen Forderungen Einheitskasse	0,00	0,00	0,00	0,00	0,00	0,00
F38b	- Auszahlungen Forderungen Einheitskasse	0,00	0,00	0,00	0,00	0,00	0,00

Ergebnis- und Finanzhaushalt Glanbrücken

Hauptplan 2026/2027

30 Glanbrücken

Muster 6
(zu § 2 Abs. 1 GemHVO)

Teilhaushalt: 1 Zentrale Dienste und Einrichtungen

Produkt: 114200 Liegenschaften

Ifd. Nr.	Ergebnis- und Finanzhaushalt	Ergebnisse des Haushaltsvorjahres	Ansätze des Haushaltsvorjahres einschl. Nachträge	Ansätze des Haushaltsjahres	Planungsdaten des Haushaltsfolgejahres	Planungsdaten des zweiten Haushaltsfolgejahres	Planungsdaten des dritten Haushaltsfolgejahres
		2024	2025	2026	2027	2028	2029
F38c	+ Einzahlungen durchlaufende Gelder	0,00	0,00	0,00	0,00	0,00	0,00
F38d	- Auszahlungen durchlaufende Gelder	0,00	0,00	0,00	0,00	0,00	0,00
F38	Veränderung der Forderungen gegenüber der Verbandsgemeinde im Rahmen der Einheitskasse	0,00	0,00	0,00	0,00	0,00	0,00
F39a	Einzahlungen Verbindlichkeiten Einheitskasse	0,00	0,00	0,00	0,00	0,00	0,00
F39b	Auszahlungen Verbindlichkeiten Einheitskasse	0,00	0,00	0,00	0,00	0,00	0,00
F39	Veränderung der Verbindlichkeiten gegenüber der Verbandsgemeinde im Rahmen der Einheitskasse	0,00	0,00	0,00	0,00	0,00	0,00
F40	Saldo der Ein- und Auszahlungen aus Finanzierungstätigkeit	0,00	0,00	0,00	0,00	0,00	0,00
F41a	Einzahlungen durchlaufende Gelder	0,00	0,00	0,00	0,00	0,00	0,00
F41b	Auszahlungen durchlaufende Gelder	0,00	0,00	0,00	0,00	0,00	0,00
F41	Saldo der durchlaufenden Gelder	0,00	0,00	0,00	0,00	0,00	0,00
F42	Verwendung Finanzmittelüberschuss / Deckung Finanzmittelfehlbetrag	0,00	0,00	0,00	0,00	0,00	0,00
F43	Veränderung der liquiden Mittel (einschl. durchlaufende Gelder)	0,00	0,00	0,00	0,00	0,00	0,00
F44	nachrichtlich: Ausgleich Finanzhaushalt (F23 - F36-F45)	- 2.176,43	- 3.755,00	- 2.300,00	- 2.300,00	- 2.300,00	- 2.300,00
F45	nachrichtlich: Mindest-Rückführungsbetrag gemäß Tilgungsplan	0,00	0,00	0,00	0,00	0,00	0,00
F90	Kontrolle F34 F40 = 0,00	- 2.176,43	- 3.755,00	- 2.300,00	- 2.300,00	- 2.300,00	- 2.300,00

Ergebnis- und Finanzhaushalt Glanbrücken

Hauptplan 2026/2027

30 Glanbrücken

Muster 6
(zu § 2 Abs. 1 GemHVO)

Teilhaushalt: 1 Zentrale Dienste und Einrichtungen

Produkt: 114300 Bauhof

Ifd. Nr.	Ergebnis- und Finanzhaushalt	Ergebnisse des Haushaltsvorjahres	Ansätze des Haushaltsvorjahres einschl. Nachträge	Ansätze des Haushaltsjahres	Planungsdaten des Haushaltsfolgejahres	Planungsdaten des zweiten Haushaltsfolgejahres	Planungsdaten des dritten Haushaltsfolgejahres
		2024	2025	2026	2027	2028	2029
E1	Steuern und ähnliche Abgaben	0,00	0,00	0,00	0,00	0,00	0,00
E2	Zuwendungen, allgemeine Umlagen und sonstige	0,00	0,00	0,00	0,00	0,00	0,00
E3	Erträge der sozialen Sicherung	0,00	0,00	0,00	0,00	0,00	0,00
E4	Öffentlich-rechtliche Leistungsentgelte	0,00	0,00	0,00	0,00	0,00	0,00
E5	Privatrechtliche Leistungsentgelte	0,00	0,00	0,00	0,00	0,00	0,00
E6	Kostenerstattungen und Kostenumlagen	0,00	4.740,00	5.350,00	5.350,00	5.350,00	5.350,00
	442430 vom öffentlichen Bereich - von Gemeinden und Gemeindeverbänden	0,00	4.740,00	5.350,00	5.350,00	5.350,00	5.350,00
E7	Sonstige laufende Erträge	0,00	0,00	0,00	0,00	0,00	0,00
E8	Summe der laufenden Erträge aus Verwaltungstätigkeit	0,00	4.740,00	5.350,00	5.350,00	5.350,00	5.350,00
E9	Personal- und Versorgungsaufwendungen	0,00	0,00	0,00	0,00	0,00	0,00
	502210 Arbeitnehmer - Vergütungen	0,00	0,00	0,00	0,00	0,00	0,00
	502220 Arbeitnehmer - Leistungszulagen	0,00	0,00	0,00	0,00	0,00	0,00
	503200 Arbeitnehmer - ZVK	0,00	0,00	0,00	0,00	0,00	0,00
	504200 Arbeitnehmer - SV	0,00	0,00	0,00	0,00	0,00	0,00
	509000 Pauschalierte Lohnsteuer	0,00	0,00	0,00	0,00	0,00	0,00
E10	Aufwendungen für Sach- und Dienstleistungen	2.267,47	3.900,00	4.500,00	4.500,00	4.500,00	4.500,00
	522130 Aufwendungen für Energie / Wasser / Abwasser / Abfall - Aufwendungen für die Abfallbeseitigung	49,50	0,00	200,00	200,00	200,00	200,00
	523100 Aufwendungen für Unterhaltung und Bewirtschaftung von Gebäuden, Grundstücken und Außenanlage	119,50	600,00	600,00	600,00	600,00	600,00
	523510 Fahrzeugunterhaltung - Wartungs- und Instandsetzungskosten	100,03	600,00	500,00	500,00	500,00	500,00
	523520 Fahrzeugunterhaltung - Betriebs- und Schmierstoffe	351,45	400,00	600,00	600,00	600,00	600,00
	523700 Unterhaltung der Betriebs- und Geschäftsausstattung	1.327,17	1.300,00	1.600,00	1.600,00	1.600,00	1.600,00
	523800 Geringwertige Geräte, Ausstattungs-, Ausrüstungs- und sonstige Gebrauchsgegenstände	319,82	1.000,00	1.000,00	1.000,00	1.000,00	1.000,00
E11	Abschreibungen	0,00	0,00	0,00	0,00	0,00	0,00

Ergebnis- und Finanzhaushalt Glanbrücken

Hauptplan 2026/2027

30 Glanbrücken

Muster 6
(zu § 2 Abs. 1 GemHVO)

Teilhaushalt: 1 Zentrale Dienste und Einrichtungen

Produkt: 114300 Bauhof

Ifd. Nr.	Ergebnis- und Finanzhaushalt	Ergebnisse des Haushaltsvorjahres	Ansätze des Haushaltsvorjahres einschl. Nachträge	Ansätze des Haushaltsjahres	Planungsdaten des Haushaltsfolgejahres	Planungsdaten des zweiten Haushaltsfolgejahres	Planungsdaten des dritten Haushaltsfolgejahres
		2024	2025	2026	2027	2028	2029
E12	Zuwendungen, Umlagen und sonstige Transferaufwendungen	0,00	0,00	0,00	0,00	0,00	0,00
E13	Aufwendungen der sozialen Sicherung	0,00	0,00	0,00	0,00	0,00	0,00
E14	Sonstige laufende Aufwendungen	640,98	840,00	850,00	850,00	850,00	850,00
	561500 Aufwendungen für Dienst- und Schutzkleidung, persönliche Ausrüstungsgegenstände	319,70	500,00	500,00	500,00	500,00	500,00
	564120 Versicherungsbeiträge - Kfz-Versicherungen	273,72	290,00	300,00	300,00	300,00	300,00
	568200 Kraftfahrzeugsteuer	47,56	50,00	50,00	50,00	50,00	50,00
E15	Summe der laufenden Aufwendungen aus Verwaltungstätigkeit	2.908,45	4.740,00	5.350,00	5.350,00	5.350,00	5.350,00
E16	Laufendes Ergebnis aus Verwaltungstätigkeit	- 2.908,45	0,00	0,00	0,00	0,00	0,00
E17	Zinserträge und sonstige Finanzerträge	0,00	0,00	0,00	0,00	0,00	0,00
E18	Zinsaufwendungen und sonstige Finanzaufwendungen	0,00	0,00	0,00	0,00	0,00	0,00
E19	Saldo der Zins- und sonstigen Finanzerträge und -aufwendungen	0,00	0,00	0,00	0,00	0,00	0,00
E20	Ordentliches Ergebnis	- 2.908,45	0,00	0,00	0,00	0,00	0,00
E21a	Außerordentliche Erträge	0,00	0,00	0,00	0,00	0,00	0,00
E21b	Außerordentliche Aufwendungen	0,00	0,00	0,00	0,00	0,00	0,00
E21	Außerordentliches Ergebnis	0,00	0,00	0,00	0,00	0,00	0,00
E22a	Erträge aus internen Leistungsbeziehungen	0,00	0,00	0,00	0,00	0,00	0,00
E22b	Aufwendungen aus internen Leistungsbeziehungen	0,00	0,00	0,00	0,00	0,00	0,00
E22	Saldo aus internen Leistungsbeziehungen	0,00	0,00	0,00	0,00	0,00	0,00
E23	Jahresergebnis (Jahresüberschuss / Jahresfehlbetrag)	- 2.908,45	0,00	0,00	0,00	0,00	0,00
F1	Steuern und ähnliche Abgaben	0,00	0,00	0,00	0,00	0,00	0,00
F2	Zuwendungen, allgemeine Umlagen und sonstige Transfereinzahlungen	0,00	0,00	0,00	0,00	0,00	0,00

Ergebnis- und Finanzhaushalt Glanbrücken

Hauptplan 2026/2027

30 Glanbrücken

Muster 6
(zu § 2 Abs. 1 GemHVO)

Teilhaushalt: 1 Zentrale Dienste und Einrichtungen

Produkt: 114300 Bauhof

Ifd. Nr.	Ergebnis- und Finanzhaushalt	Ergebnisse des Haushaltsvorjahres	Ansätze des Haushaltsvorjahres einschl. Nachträge	Ansätze des Haushaltsjahres	Planungsdaten des Haushaltsfolgejahres	Planungsdaten des zweiten Haushaltsfolgejahres	Planungsdaten des dritten Haushaltsfolgejahres
		2024	2025	2026	2027	2028	2029
F3	Einzahlungen der sozialen Sicherung	0,00	0,00	0,00	0,00	0,00	0,00
F4	Öffentlich-rechtliche Leistungsentgelte	0,00	0,00	0,00	0,00	0,00	0,00
F5	Privatrechtliche Leistungsentgelte	0,00	0,00	0,00	0,00	0,00	0,00
F6	Kostenerstattungen und Kostenumlagen	0,00	4.740,00	5.350,00	5.350,00	5.350,00	5.350,00
	642430 vom öffentlichen Bereich - von Gemeinden und Gemeindeverbänden	0,00	4.740,00	5.350,00	5.350,00	5.350,00	5.350,00
F7	Sonstige laufende Einzahlungen	0,00	0,00	0,00	0,00	0,00	0,00
F8	Summe der laufenden Einzahlungen aus Verwaltungstätigkeit	0,00	4.740,00	5.350,00	5.350,00	5.350,00	5.350,00
F9	Personal- und Versorgungsauszahlungen	0,00	0,00	0,00	0,00	0,00	0,00
	702210 Arbeitnehmer - Vergütungen	0,00	0,00	0,00	0,00	0,00	0,00
	702220 Arbeitnehmer - Leistungszulagen	0,00	0,00	0,00	0,00	0,00	0,00
	703200 Arbeitnehmer	0,00	0,00	0,00	0,00	0,00	0,00
	704200 Arbeitnehmer	0,00	0,00	0,00	0,00	0,00	0,00
	709000 Pauschalierte Lohnsteuer	0,00	0,00	0,00	0,00	0,00	0,00
F10	Auszahlungen für Sach- und Dienstleistungen	2.267,47	3.900,00	4.500,00	4.500,00	4.500,00	4.500,00
	722130 Aufwendungen für Energie / Wasser / Abwasser / Abfall - Aufwendungen für die Abfallbeseitigung	49,50	0,00	200,00	200,00	200,00	200,00
	723100 Aufwendungen für Unterhaltung und Bewirtschaftung von Gebäuden, Grundstücken und Außenanlagen	119,50	600,00	600,00	600,00	600,00	600,00
	723510 Fahrzeugunterhaltung - Wartungs- und Instandsetzungskosten	100,03	600,00	500,00	500,00	500,00	500,00
	723520 Fahrzeugunterhaltung - Betriebs- und Schmierstoffe	351,45	400,00	600,00	600,00	600,00	600,00
	723700 Unterhaltung der Betriebs- und Geschäftsausstattung	1.327,17	1.300,00	1.600,00	1.600,00	1.600,00	1.600,00
	723800 Geringwertige Geräte, Ausstattungs-, Ausrüstungs- und sonstige Gebrauchsgegenstände	319,82	1.000,00	1.000,00	1.000,00	1.000,00	1.000,00
F11	nicht besetzt	0,00	0,00	0,00	0,00	0,00	0,00
F12	Zuwendungen, Umlagen und sonstige Transferauszahlungen	0,00	0,00	0,00	0,00	0,00	0,00
F13	Auszahlungen der sozialen Sicherung	0,00	0,00	0,00	0,00	0,00	0,00

Ergebnis- und Finanzhaushalt Glanbrücken

Hauptplan 2026/2027

30 Glanbrücken

Muster 6
(zu § 2 Abs. 1 GemHVO)

Teilhaushalt: 1 Zentrale Dienste und Einrichtungen

Produkt: 114300 Bauhof

Ifd. Nr.	Ergebnis- und Finanzhaushalt	Ergebnisse des Haushaltsvorjahres	Ansätze des Haushaltsvorjahres einschl. Nachträge	Ansätze des Haushaltsjahres	Planungsdaten des Haushaltsfolgejahres	Planungsdaten des zweiten Haushaltsfolgejahres	Planungsdaten des dritten Haushaltsfolgejahres
		2024	2025	2026	2027	2028	2029
F14	Sonstige laufende Auszahlungen	621,72	840,00	850,00	850,00	850,00	850,00
	761500 Auszahlungen für Dienst- und Schutzkleidung, persönliche Ausrüstungsgegenstände	0,00	500,00	500,00	500,00	500,00	500,00
	764120 Versicherungsbeiträge - Kfz-Versicherungen	273,72	290,00	300,00	300,00	300,00	300,00
	768200 Kraftfahrzeugsteuer	348,00	50,00	50,00	50,00	50,00	50,00
F15	Summe der laufenden Auszahlungen aus Verwaltungstätigkeit	2.889,19	4.740,00	5.350,00	5.350,00	5.350,00	5.350,00
F16	Saldo der laufenden Ein- und Auszahlungen aus Verwaltungstätigkeit	- 2.889,19	0,00	0,00	0,00	0,00	0,00
F17	Zinseinzahlungen und sonstige Finanzeinzahlungen	0,00	0,00	0,00	0,00	0,00	0,00
F18	Zinsauszahlungen und sonstige Finanzauszahlungen	0,00	0,00	0,00	0,00	0,00	0,00
F19	Saldo der Zins- und sonstigen Finanzein- und -auszahlungen	0,00	0,00	0,00	0,00	0,00	0,00
F20	Saldo der ordentlichen Ein- und Auszahlungen	- 2.889,19	0,00	0,00	0,00	0,00	0,00
F21a	Außerordentliche Einzahlungen	0,00	0,00	0,00	0,00	0,00	0,00
F21b	Außerordentliche Auszahlungen	0,00	0,00	0,00	0,00	0,00	0,00
F21	Saldo der außerordentlichen Ein- und Auszahlungen	0,00	0,00	0,00	0,00	0,00	0,00
F22a	Einzahlungen aus internen Leistungsbeziehungen	0,00	0,00	0,00	0,00	0,00	0,00
F22b	Auszahlungen aus internen Leistungsbeziehungen	0,00	0,00	0,00	0,00	0,00	0,00
F22	Saldo der Ein- und Auszahlungen aus internen Leistungsbeziehungen	0,00	0,00	0,00	0,00	0,00	0,00
F23	Saldo der ordentlichen und außerordentlichen Ein- und Auszahlungen	- 2.889,19	0,00	0,00	0,00	0,00	0,00
F24	Einzahlungen aus Investitionszuwendungen	0,00	0,00	1.050,00	0,00	0,00	0,00
	681420 vom öffentlichen Bereich - von dem Land	0,00	0,00	1.050,00	0,00	0,00	0,00
F25	Einzahlungen aus Beiträgen und ähnlichen Entgelten	0,00	0,00	0,00	0,00	0,00	0,00
F26	Sonstige Investitionseinzahlungen	0,00	0,00	0,00	0,00	0,00	0,00

Ergebnis- und Finanzhaushalt Glanbrücken

Hauptplan 2026/2027

30 Glanbrücken

Muster 6
(zu § 2 Abs. 1 GemHVO)

Teilhaushalt: 1 Zentrale Dienste und Einrichtungen

Produkt: 114300 Bauhof

Ifd. Nr.	Ergebnis- und Finanzhaushalt	Ergebnisse des Haushaltsvorjahres	Ansätze des Haushaltsvorjahres einschl. Nachträge	Ansätze des Haushaltsjahres	Planungsdaten des Haushaltsfolgejahres	Planungsdaten des zweiten Haushaltsfolgejahres	Planungsdaten des dritten Haushaltsfolgejahres
		2024	2025	2026	2027	2028	2029
F27	Summe der Einzahlungen aus Investitionstätigkeit	0,00	0,00	1.050,00	0,00	0,00	0,00
F28	Auszahlungen für immaterielle Vermögensgegenstände	0,00	0,00	0,00	0,00	0,00	0,00
F29	Auszahlungen für Sachanlagen	6.255,00	500,00	1.050,00	0,00	0,00	0,00
	785710 Auszahlungen für Betriebs- und Geschäftsausstattung, Pflanzen und Tiere und geringwertige Vermögensgegenstände - Auszahlungen für bewegliche Sachen des Anlagevermögens oberhalb der Wertgrenze i.H.v. 410,00 Euro	6.255,00	500,00	1.050,00	0,00	0,00	0,00
F30	Auszahlungen für Finanzanlagen	0,00	0,00	0,00	0,00	0,00	0,00
F31	Sonstige Investitionsauszahlungen	0,00	0,00	0,00	0,00	0,00	0,00
F32	Summe der Auszahlungen aus Investitionstätigkeit	6.255,00	500,00	1.050,00	0,00	0,00	0,00
F33	Saldo der Ein- und Auszahlungen aus Investitionstätigkeit	- 6.255,00	- 500,00	0,00	0,00	0,00	0,00
F34	<u>Finanzmittelüberschuss /-fehlbetrag</u>	<u>- 9.144,19</u>	<u>- 500,00</u>	<u>0,00</u>	<u>0,00</u>	<u>0,00</u>	<u>0,00</u>
F35	Aufnahme von Investitionskrediten	0,00	0,00	0,00	0,00	0,00	0,00
F36	Tilgung von Investitionskrediten	0,00	0,00	0,00	0,00	0,00	0,00
F37	Saldo der Ein- und Auszahlungen aus Investitionskrediten	0,00	0,00	0,00	0,00	0,00	0,00
F38a	+ Einzahlungen Forderungen Einheitskasse	0,00	0,00	0,00	0,00	0,00	0,00
F38b	- Auszahlungen Forderungen Einheitskasse	0,00	0,00	0,00	0,00	0,00	0,00
F38c	+ Einzahlungen durchlaufende Gelder	0,00	0,00	0,00	0,00	0,00	0,00
F38d	- Auszahlungen durchlaufende Gelder	0,00	0,00	0,00	0,00	0,00	0,00
F38	Veränderung der Forderungen gegenüber der Verbandsgemeinde im Rahmen der Einheitskasse	0,00	0,00	0,00	0,00	0,00	0,00
F39a	Einzahlungen Verbindlichkeiten Einheitskasse	0,00	0,00	0,00	0,00	0,00	0,00
F39b	Auszahlungen Verbindlichkeiten Einheitskasse	0,00	0,00	0,00	0,00	0,00	0,00

Ergebnis- und Finanzhaushalt Glanbrücken

Hauptplan 2026/2027

30 Glanbrücken

Muster 6
(zu § 2 Abs. 1 GemHVO)

Teilhaushalt: 1 Zentrale Dienste und Einrichtungen

Produkt: 114300 Bauhof

Ifd. Nr.	Ergebnis- und Finanzhaushalt	Ergebnisse des Haushaltsvorjahres	Ansätze des Haushaltsvorjahres einschl. Nachträge	Ansätze des Haushaltsjahres	Planungsdaten des Haushaltsfolgejahres	Planungsdaten des zweiten Haushaltsfolgejahres	Planungsdaten des dritten Haushaltsfolgejahres
		2024	2025	2026	2027	2028	2029
F39	Veränderung der Verbindlichkeiten gegenüber der Verbandsgemeinde im Rahmen der Einheitskasse	0,00	0,00	0,00	0,00	0,00	0,00
F40	Saldo der Ein- und Auszahlungen aus Finanzierungstätigkeit	0,00	0,00	0,00	0,00	0,00	0,00
F41a	Einzahlungen durchlaufende Gelder	0,00	0,00	0,00	0,00	0,00	0,00
F41b	Auszahlungen durchlaufende Gelder	0,00	0,00	0,00	0,00	0,00	0,00
F41	Saldo der durchlaufenden Gelder	0,00	0,00	0,00	0,00	0,00	0,00
F42	Verwendung Finanzmittelüberschuss / Deckung Finanzmittelfehlbetrag	0,00	0,00	0,00	0,00	0,00	0,00
F43	Veränderung der liquiden Mittel (einschl. durchlaufende Gelder)	0,00	0,00	0,00	0,00	0,00	0,00
F44	nachrichtlich: Ausgleich Finanzhaushalt (F23 - F36-F45)	- 2.889,19	0,00	0,00	0,00	0,00	0,00
F45	nachrichtlich: Mindest-Rückführungsbetrag gemäß Tilgungsplan	0,00	0,00	0,00	0,00	0,00	0,00
F90	Kontrolle F34 F40 = 0,00	- 9.144,19	- 500,00	0,00	0,00	0,00	0,00

Ergebnis- und Finanzhaushalt Glanbrücken

Hauptplan 2026/2027

30 Glanbrücken

Muster 6
(zu § 2 Abs. 1 GemHVO)

Teilhaushalt: 1 Zentrale Dienste und Einrichtungen

Produkt: 121200 Abstimmungen, Bürgerentscheide, Bürgerbegehren, Bürgermeisterwahl, Ortsbürgermeisterwahl, Volksabstimmungen u.ä.

Ifd. Nr.	Ergebnis- und Finanzhaushalt	Ergebnisse des Haushaltsvorjahres	Ansätze des Haushaltsvorjahres einschl. Nachträge	Ansätze des Haushaltsjahres	Planungsdaten des Haushaltsfolgejahres	Planungsdaten des zweiten Haushaltsfolgejahres	Planungsdaten des dritten Haushaltsfolgejahres
		2024	2025	2026	2027	2028	2029
E1	Steuern und ähnliche Abgaben	0,00	0,00	0,00	0,00	0,00	0,00
E2	Zuwendungen, allgemeine Umlagen und sonstige	0,00	0,00	0,00	0,00	0,00	0,00
E3	Erträge der sozialen Sicherung	0,00	0,00	0,00	0,00	0,00	0,00
E4	Öffentlich-rechtliche Leistungsentgelte	0,00	0,00	0,00	0,00	0,00	0,00
E5	Privatrechtliche Leistungsentgelte	0,00	0,00	0,00	0,00	0,00	0,00
E6	Kostenerstattungen und Kostenumlagen	0,00	0,00	0,00	0,00	0,00	0,00
E7	Sonstige laufende Erträge	0,00	0,00	0,00	0,00	0,00	0,00
E8	Summe der laufenden Erträge aus Verwaltungstätigkeit	0,00	0,00	0,00	0,00	0,00	0,00
E9	Personal- und Versorgungsaufwendungen	270,00	0,00	0,00	0,00	0,00	0,00
	501900 Sonstige (u.a. ehrenamtlich Tätige der Feuerwehr)	270,00	0,00	0,00	0,00	0,00	0,00
E10	Aufwendungen für Sach- und Dienstleistungen	0,00	0,00	0,00	0,00	0,00	0,00
E11	Abschreibungen	0,00	100,00	100,00	50,00	0,00	0,00
	538330 Betriebs- und Geschäftsausstattung - Geschäftsausstattung	0,00	100,00	100,00	50,00	0,00	0,00
E12	Zuwendungen, Umlagen und sonstige Transferaufwendungen	0,00	0,00	0,00	0,00	0,00	0,00
E13	Aufwendungen der sozialen Sicherung	0,00	0,00	0,00	0,00	0,00	0,00
E14	Sonstige laufende Aufwendungen	213,27	0,00	0,00	0,00	0,00	0,00
	563900 Sonstiges	213,27	0,00	0,00	0,00	0,00	0,00
E15	Summe der laufenden Aufwendungen aus Verwaltungstätigkeit	483,27	100,00	100,00	50,00	0,00	0,00
E16	Laufendes Ergebnis aus Verwaltungstätigkeit	- 483,27	- 100,00	- 100,00	- 50,00	0,00	0,00
E17	Zinserträge und sonstige Finanzerträge	0,00	0,00	0,00	0,00	0,00	0,00
E18	Zinsaufwendungen und sonstige Finanzaufwendungen	0,00	0,00	0,00	0,00	0,00	0,00

Ergebnis- und Finanzhaushalt Glanbrücken

Hauptplan 2026/2027

30 Glanbrücken

Muster 6
(zu § 2 Abs. 1 GemHVO)

Teilhaushalt: 1 Zentrale Dienste und Einrichtungen

Produkt: 121200 Abstimmungen, Bürgerentscheide, Bürgerbegehren, Bürgermeisterwahl, Ortsbürgermeisterwahl, Volksabstimmungen u.ä.

Ifd. Nr.	Ergebnis- und Finanzhaushalt	Ergebnisse des Haushaltsvorjahres	Ansätze des Haushaltsvorjahres einschl. Nachträge	Ansätze des Haushaltsjahres	Planungsdaten des Haushaltsfolgejahres	Planungsdaten des zweiten Haushaltsfolgejahres	Planungsdaten des dritten Haushaltsfolgejahres
		2024	2025	2026	2027	2028	2029
E19	Saldo der Zins- und sonstigen Finanzerträge und -aufwendungen	0,00	0,00	0,00	0,00	0,00	0,00
E20	Ordentliches Ergebnis	- 483,27	- 100,00	- 100,00	- 50,00	0,00	0,00
E21a	Außerordentliche Erträge	0,00	0,00	0,00	0,00	0,00	0,00
E21b	Außerordentliche Aufwendungen	0,00	0,00	0,00	0,00	0,00	0,00
E21	Außerordentliches Ergebnis	0,00	0,00	0,00	0,00	0,00	0,00
E22a	Erträge aus internen Leistungsbeziehungen	0,00	0,00	0,00	0,00	0,00	0,00
E22b	Aufwendungen aus internen Leistungsbeziehungen	0,00	0,00	0,00	0,00	0,00	0,00
E22	Saldo aus internen Leistungsbeziehungen	0,00	0,00	0,00	0,00	0,00	0,00
E23	Jahresergebnis (Jahresüberschuss / Jahresfehlbetrag)	- 483,27	- 100,00	- 100,00	- 50,00	0,00	0,00
F1	Steuern und ähnliche Abgaben	0,00	0,00	0,00	0,00	0,00	0,00
F2	Zuwendungen, allgemeine Umlagen und sonstige Transfereinzahlungen	0,00	0,00	0,00	0,00	0,00	0,00
F3	Einzahlungen der sozialen Sicherung	0,00	0,00	0,00	0,00	0,00	0,00
F4	Öffentlich-rechtliche Leistungsentgelte	0,00	0,00	0,00	0,00	0,00	0,00
F5	Privatrechtliche Leistungsentgelte	0,00	0,00	0,00	0,00	0,00	0,00
F6	Kostenerstattungen und Kostenumlagen	0,00	0,00	0,00	0,00	0,00	0,00
F7	Sonstige laufende Einzahlungen	0,00	0,00	0,00	0,00	0,00	0,00
F8	Summe der laufenden Einzahlungen aus Verwaltungstätigkeit	0,00	0,00	0,00	0,00	0,00	0,00
F9	Personal- und Versorgungsauszahlungen	270,00	0,00	0,00	0,00	0,00	0,00
	701900 Sonstige (u.a. ehrenamtlich Tätige der Feuerwehr)	270,00	0,00	0,00	0,00	0,00	0,00
F10	Auszahlungen für Sach- und Dienstleistungen	0,00	0,00	0,00	0,00	0,00	0,00
F11	nicht besetzt	0,00	0,00	0,00	0,00	0,00	0,00

Ergebnis- und Finanzhaushalt Glanbrücken

Hauptplan 2026/2027

30 Glanbrücken

Muster 6
(zu § 2 Abs. 1 GemHVO)

Teilhaushalt: 1 Zentrale Dienste und Einrichtungen

Produkt: 121200 Abstimmungen, Bürgerentscheide, Bürgerbegehren, Bürgermeisterwahl, Ortsbürgermeisterwahl, Volksabstimmungen u.ä.

Ifd. Nr.	Ergebnis- und Finanzhaushalt	Ergebnisse des Haushaltsvorjahres	Ansätze des Haushaltsvorjahres einschl. Nachträge	Ansätze des Haushaltsjahres	Planungsdaten des Haushaltsfolgejahres	Planungsdaten des zweiten Haushaltsfolgejahres	Planungsdaten des dritten Haushaltsfolgejahres
		2024	2025	2026	2027	2028	2029
F12	Zuwendungen, Umlagen und sonstige Transferauszahlungen	0,00	0,00	0,00	0,00	0,00	0,00
F13	Auszahlungen der sozialen Sicherung	0,00	0,00	0,00	0,00	0,00	0,00
F14	Sonstige laufende Auszahlungen	213,27	0,00	0,00	0,00	0,00	0,00
	763900 Sonstige	213,27	0,00	0,00	0,00	0,00	0,00
F15	Summe der laufenden Auszahlungen aus Verwaltungstätigkeit	483,27	0,00	0,00	0,00	0,00	0,00
F16	Saldo der laufenden Ein- und Auszahlungen aus Verwaltungstätigkeit	- 483,27	0,00	0,00	0,00	0,00	0,00
F17	Zinseinzahlungen und sonstige Finanzeinzahlungen	0,00	0,00	0,00	0,00	0,00	0,00
F18	Zinsauszahlungen und sonstige Finanzauszahlungen	0,00	0,00	0,00	0,00	0,00	0,00
F19	Saldo der Zins- und sonstigen Finanzein- und -auszahlungen	0,00	0,00	0,00	0,00	0,00	0,00
F20	Saldo der ordentlichen Ein- und Auszahlungen	- 483,27	0,00	0,00	0,00	0,00	0,00
F21a	Außerordentliche Einzahlungen	0,00	0,00	0,00	0,00	0,00	0,00
F21b	Außerordentliche Auszahlungen	0,00	0,00	0,00	0,00	0,00	0,00
F21	Saldo der außerordentlichen Ein- und Auszahlungen	0,00	0,00	0,00	0,00	0,00	0,00
F22a	Einzahlungen aus internen Leistungsbeziehungen	0,00	0,00	0,00	0,00	0,00	0,00
F22b	Auszahlungen aus internen Leistungsbeziehungen	0,00	0,00	0,00	0,00	0,00	0,00
F22	Saldo der Ein- und Auszahlungen aus internen Leistungsbeziehungen	0,00	0,00	0,00	0,00	0,00	0,00
F23	Saldo der ordentlichen und außerordentlichen Ein- und Auszahlungen	- 483,27	0,00	0,00	0,00	0,00	0,00
F24	Einzahlungen aus Investitionszuwendungen	0,00	0,00	0,00	0,00	0,00	0,00
F25	Einzahlungen aus Beiträgen und ähnlichen Entgelten	0,00	0,00	0,00	0,00	0,00	0,00
F26	Sonstige Investitionseinzahlungen	0,00	0,00	0,00	0,00	0,00	0,00
F27	Summe der Einzahlungen aus Investitionstätigkeit	0,00	0,00	0,00	0,00	0,00	0,00

Ergebnis- und Finanzhaushalt Glanbrücken

Hauptplan 2026/2027

30 Glanbrücken

Muster 6
(zu § 2 Abs. 1 GemHVO)

Teilhaushalt: 1 Zentrale Dienste und Einrichtungen

Produkt: 121200 Abstimmungen, Bürgerentscheide, Bürgerbegehren, Bürgermeisterwahl, Ortsbürgermeisterwahl, Volksabstimmungen u.ä.

Ifd. Nr.	Ergebnis- und Finanzhaushalt	Ergebnisse des Haushaltsvorjahres	Ansätze des Haushaltsvorjahres einschl. Nachträge	Ansätze des Haushaltsjahres	Planungsdaten des Haushaltsfolgejahres	Planungsdaten des zweiten Haushaltsfolgejahres	Planungsdaten des dritten Haushaltsfolgejahres
		2024	2025	2026	2027	2028	2029
F28	Auszahlungen für immaterielle Vermögensgegenstände	0,00	0,00	0,00	0,00	0,00	0,00
F29	Auszahlungen für Sachanlagen	0,00	0,00	0,00	0,00	0,00	0,00
F30	Auszahlungen für Finanzanlagen	0,00	0,00	0,00	0,00	0,00	0,00
F31	Sonstige Investitionsauszahlungen	0,00	0,00	0,00	0,00	0,00	0,00
F32	Summe der Auszahlungen aus Investitionstätigkeit	0,00	0,00	0,00	0,00	0,00	0,00
F33	Saldo der Ein- und Auszahlungen aus Investitionstätigkeit	0,00	0,00	0,00	0,00	0,00	0,00
F34	<u>Finanzmittelüberschuss /-fehlbetrag</u>	<u>- 483,27</u>	<u>0,00</u>	<u>0,00</u>	<u>0,00</u>	<u>0,00</u>	<u>0,00</u>
F35	Aufnahme von Investitionskrediten	0,00	0,00	0,00	0,00	0,00	0,00
F36	Tilgung von Investitionskrediten	0,00	0,00	0,00	0,00	0,00	0,00
F37	Saldo der Ein- und Auszahlungen aus Investitionskrediten	0,00	0,00	0,00	0,00	0,00	0,00
F38a	+ Einzahlungen Forderungen Einheitskasse	0,00	0,00	0,00	0,00	0,00	0,00
F38b	- Auszahlungen Forderungen Einheitskasse	0,00	0,00	0,00	0,00	0,00	0,00
F38c	+ Einzahlungen durchlaufende Gelder	0,00	0,00	0,00	0,00	0,00	0,00
F38d	- Auszahlungen durchlaufende Gelder	0,00	0,00	0,00	0,00	0,00	0,00
F38	Veränderung der Forderungen gegenüber der Verbandsgemeinde im Rahmen der Einheitskasse	0,00	0,00	0,00	0,00	0,00	0,00
F39a	Einzahlungen Verbindlichkeiten Einheitskasse	0,00	0,00	0,00	0,00	0,00	0,00
F39b	Auszahlungen Verbindlichkeiten Einheitskasse	0,00	0,00	0,00	0,00	0,00	0,00
F39	Veränderung der Verbindlichkeiten gegenüber der Verbandsgemeinde im Rahmen der Einheitskasse	0,00	0,00	0,00	0,00	0,00	0,00
F40	<u>Saldo der Ein- und Auszahlungen aus Finanzierungstätigkeit</u>	<u>0,00</u>	<u>0,00</u>	<u>0,00</u>	<u>0,00</u>	<u>0,00</u>	<u>0,00</u>

Ergebnis- und Finanzhaushalt Glanbrücken

Hauptplan 2026/2027

30 Glanbrücken

Muster 6
(zu § 2 Abs. 1 GemHVO)

Teilhaushalt: 1 Zentrale Dienste und Einrichtungen

Produkt: 121200 Abstimmungen, Bürgerentscheide, Bürgerbegehren, Bürgermeisterwahl, Ortsbürgermeisterwahl, Volksabstimmungen u.ä.

Ifd. Nr.	Ergebnis- und Finanzhaushalt	Ergebnisse des Haushaltsvorjahres	Ansätze des Haushaltsvorjahres einschl. Nachträge	Ansätze des Haushaltsjahres	Planungsdaten des Haushaltsfolgejahres	Planungsdaten des zweiten Haushaltsfolgejahres	Planungsdaten des dritten Haushaltsfolgejahres
		2024	2025	2026	2027	2028	2029
F41a	Einzahlungen durchlaufende Gelder	0,00	0,00	0,00	0,00	0,00	0,00
F41b	Auszahlungen durchlaufende Gelder	0,00	0,00	0,00	0,00	0,00	0,00
F41	Saldo der durchlaufenden Gelder	0,00	0,00	0,00	0,00	0,00	0,00
F42	<u>Verwendung Finanzmittelüberschuss / Deckung Finanzmittelfehlbetrag</u>	<u>0,00</u>	<u>0,00</u>	<u>0,00</u>	<u>0,00</u>	<u>0,00</u>	<u>0,00</u>
F43	Veränderung der liquiden Mittel (einschl. durchlaufende Gelder)	0,00	0,00	0,00	0,00	0,00	0,00
F44	nachrichtlich: Ausgleich Finanzhaushalt (F23 - F36-F45)	- 483,27	0,00	0,00	0,00	0,00	0,00
F45	nachrichtlich: Mindest-Rückführungsbetrag gemäß Tilgungsplan	0,00	0,00	0,00	0,00	0,00	0,00
<i>F90</i>	<i>Kontrolle F34 F40 = 0,00</i>	<i>- 483,27</i>	<i>0,00</i>	<i>0,00</i>	<i>0,00</i>	<i>0,00</i>	<i>0,00</i>

Ergebnis- und Finanzhaushalt Glanbrücken

Hauptplan 2026/2027

30 Glanbrücken

Muster 6
(zu § 2 Abs. 1 GemHVO)

Teilhaushalt: 1 Zentrale Dienste und Einrichtungen

Produkt: 281000 Heimat- und sonstige Kulturpflege, Kirmes, Märkte

Ifd. Nr.	Ergebnis- und Finanzhaushalt	Ergebnisse des Haushaltsvorjahres	Ansätze des Haushaltsvorjahres einschl. Nachträge	Ansätze des Haushaltsjahres	Planungsdaten des Haushaltsfolgejahres	Planungsdaten des zweiten Haushaltsfolgejahres	Planungsdaten des dritten Haushaltsfolgejahres
		2024	2025	2026	2027	2028	2029
E1	Steuern und ähnliche Abgaben	0,00	0,00	0,00	0,00	0,00	0,00
E2	Zuwendungen, allgemeine Umlagen und sonstige	0,00	0,00	0,00	0,00	0,00	0,00
E3	Erträge der sozialen Sicherung	0,00	0,00	0,00	0,00	0,00	0,00
E4	Öffentlich-rechtliche Leistungsentgelte	0,00	0,00	0,00	0,00	0,00	0,00
E5	Privatrechtliche Leistungsentgelte	0,00	0,00	0,00	0,00	0,00	0,00
E6	Kostenerstattungen und Kostenumlagen	0,00	0,00	0,00	0,00	0,00	0,00
E7	Sonstige laufende Erträge	0,00	0,00	0,00	0,00	0,00	0,00
	462900 Sonstige	0,00	0,00	0,00	0,00	0,00	0,00
E8	Summe der laufenden Erträge aus Verwaltungstätigkeit	0,00	0,00	0,00	0,00	0,00	0,00
E9	Personal- und Versorgungsaufwendungen	0,00	0,00	0,00	0,00	0,00	0,00
E10	Aufwendungen für Sach- und Dienstleistungen	926,49	700,00	500,00	500,00	500,00	500,00
	524900 Sonstige Aufwendungen für Sachleistungen	926,49	700,00	500,00	500,00	500,00	500,00
E11	Abschreibungen	0,00	0,00	0,00	0,00	0,00	0,00
E12	Zuwendungen, Umlagen und sonstige Transferaufwendungen	0,00	0,00	0,00	0,00	0,00	0,00
E13	Aufwendungen der sozialen Sicherung	0,00	0,00	0,00	0,00	0,00	0,00
E14	Sonstige laufende Aufwendungen	150,11	155,00	155,00	155,00	155,00	155,00
	563290 Fachliteratur, Zeitschriften - Sonstige	15,00	15,00	15,00	15,00	15,00	15,00
	564200 Beiträge zu Wirtschaftsverbänden, Berufsvertretungen und Vereinen	135,11	140,00	140,00	140,00	140,00	140,00
E15	Summe der laufenden Aufwendungen aus Verwaltungstätigkeit	1.076,60	855,00	655,00	655,00	655,00	655,00
E16	Laufendes Ergebnis aus Verwaltungstätigkeit	- 1.076,60	- 855,00	- 655,00	- 655,00	- 655,00	- 655,00
E17	Zinserträge und sonstige Finanzerträge	0,00	0,00	0,00	0,00	0,00	0,00

Ergebnis- und Finanzhaushalt Glanbrücken

Hauptplan 2026/2027

30 Glanbrücken

Muster 6
(zu § 2 Abs. 1 GemHVO)

Teilhaushalt: 1 Zentrale Dienste und Einrichtungen

Produkt: 281000 Heimat- und sonstige Kulturpflege, Kirmes, Märkte

Ifd. Nr.	Ergebnis- und Finanzhaushalt	Ergebnisse des Haushaltsvorjahres	Ansätze des Haushaltsvorjahres einschl. Nachträge	Ansätze des Haushaltsjahres	Planungsdaten des Haushaltsfolgejahres	Planungsdaten des zweiten Haushaltsfolgejahres	Planungsdaten des dritten Haushaltsfolgejahres
		2024	2025	2026	2027	2028	2029
E18	Zinsaufwendungen und sonstige Finanzaufwendungen	0,00	0,00	0,00	0,00	0,00	0,00
E19	Saldo der Zins- und sonstigen Finanzerträge und -aufwendungen	0,00	0,00	0,00	0,00	0,00	0,00
E20	Ordentliches Ergebnis	- 1.076,60	- 855,00	- 655,00	- 655,00	- 655,00	- 655,00
E21a	Außerordentliche Erträge	0,00	0,00	0,00	0,00	0,00	0,00
E21b	Außerordentliche Aufwendungen	0,00	0,00	0,00	0,00	0,00	0,00
E21	Außerordentliches Ergebnis	0,00	0,00	0,00	0,00	0,00	0,00
E22a	Erträge aus internen Leistungsbeziehungen	0,00	0,00	0,00	0,00	0,00	0,00
E22b	Aufwendungen aus internen Leistungsbeziehungen	0,00	0,00	0,00	0,00	0,00	0,00
E22	Saldo aus internen Leistungsbeziehungen	0,00	0,00	0,00	0,00	0,00	0,00
E23	<u>Jahresergebnis (Jahresüberschuss / Jahresfehlbetrag)</u>	<u>- 1.076,60</u>	<u>- 855,00</u>	<u>- 655,00</u>	<u>- 655,00</u>	<u>- 655,00</u>	<u>- 655,00</u>
F1	Steuern und ähnliche Abgaben	0,00	0,00	0,00	0,00	0,00	0,00
F2	Zuwendungen, allgemeine Umlagen und sonstige Transfereinzahlungen	0,00	0,00	0,00	0,00	0,00	0,00
F3	Einzahlungen der sozialen Sicherung	0,00	0,00	0,00	0,00	0,00	0,00
F4	Öffentlich-rechtliche Leistungsentgelte	0,00	0,00	0,00	0,00	0,00	0,00
F5	Privatrechtliche Leistungsentgelte	0,00	0,00	0,00	0,00	0,00	0,00
F6	Kostenerstattungen und Kostenumlagen	0,00	0,00	0,00	0,00	0,00	0,00
F7	Sonstige laufende Einzahlungen	0,00	0,00	0,00	0,00	0,00	0,00
	662900 Sonstige	0,00	0,00	0,00	0,00	0,00	0,00
F8	Summe der laufenden Einzahlungen aus Verwaltungstätigkeit	0,00	0,00	0,00	0,00	0,00	0,00
F9	Personal- und Versorgungsauszahlungen	0,00	0,00	0,00	0,00	0,00	0,00
F10	Auszahlungen für Sach- und Dienstleistungen	439,87	700,00	500,00	500,00	500,00	500,00

Ergebnis- und Finanzhaushalt Glanbrücken

Hauptplan 2026/2027

30 Glanbrücken

Muster 6
(zu § 2 Abs. 1 GemHVO)

Teilhaushalt: 1 Zentrale Dienste und Einrichtungen

Produkt: 281000 Heimat- und sonstige Kulturpflege, Kirmes, Märkte

Ifd. Nr.	Ergebnis- und Finanzhaushalt	Ergebnisse des Haushaltsvorjahres	Ansätze des Haushaltsvorjahres einschl. Nachträge	Ansätze des Haushaltsjahres	Planungsdaten des Haushaltsfolgejahres	Planungsdaten des zweiten Haushaltsfolgejahres	Planungsdaten des dritten Haushaltsfolgejahres
		2024	2025	2026	2027	2028	2029
	724900 sonstige Auszahlungen für Sachleistungen	439,87	700,00	500,00	500,00	500,00	500,00
F11	nicht besetzt	0,00	0,00	0,00	0,00	0,00	0,00
F12	Zuwendungen, Umlagen und sonstige Transferauszahlungen	0,00	0,00	0,00	0,00	0,00	0,00
F13	Auszahlungen der sozialen Sicherung	0,00	0,00	0,00	0,00	0,00	0,00
F14	Sonstige laufende Auszahlungen	150,11	155,00	155,00	155,00	155,00	155,00
	763290 Fachliteratur, Zeitschriften - Sonstige	15,00	15,00	15,00	15,00	15,00	15,00
	764200 Beiträge zu Wirtschaftsverbänden, Berufsvertretungen und Vereinen	135,11	140,00	140,00	140,00	140,00	140,00
F15	Summe der laufenden Auszahlungen aus Verwaltungstätigkeit	589,98	855,00	655,00	655,00	655,00	655,00
F16	Saldo der laufenden Ein- und Auszahlungen aus Verwaltungstätigkeit	- 589,98	- 855,00	- 655,00	- 655,00	- 655,00	- 655,00
F17	Zinseinzahlungen und sonstige Finanzeinzahlungen	0,00	0,00	0,00	0,00	0,00	0,00
F18	Zinsauszahlungen und sonstige Finanzauszahlungen	0,00	0,00	0,00	0,00	0,00	0,00
F19	Saldo der Zins- und sonstigen Finanzein- und -auszahlungen	0,00	0,00	0,00	0,00	0,00	0,00
F20	Saldo der ordentlichen Ein- und Auszahlungen	- 589,98	- 855,00	- 655,00	- 655,00	- 655,00	- 655,00
F21a	Außerordentliche Einzahlungen	0,00	0,00	0,00	0,00	0,00	0,00
F21b	Außerordentliche Auszahlungen	0,00	0,00	0,00	0,00	0,00	0,00
F21	Saldo der außerordentlichen Ein- und Auszahlungen	0,00	0,00	0,00	0,00	0,00	0,00
F22a	Einzahlungen aus internen Leistungsbeziehungen	0,00	0,00	0,00	0,00	0,00	0,00
F22b	Auszahlungen aus internen Leistungsbeziehungen	0,00	0,00	0,00	0,00	0,00	0,00
F22	Saldo der Ein- und Auszahlungen aus internen Leistungsbeziehungen	0,00	0,00	0,00	0,00	0,00	0,00
F23	Saldo der ordentlichen und außerordentlichen Ein- und Auszahlungen	- 589,98	- 855,00	- 655,00	- 655,00	- 655,00	- 655,00
F24	Einzahlungen aus Investitionszuwendungen	0,00	0,00	0,00	0,00	0,00	0,00

Ergebnis- und Finanzhaushalt Glanbrücken

Hauptplan 2026/2027

30 Glanbrücken

Muster 6
(zu § 2 Abs. 1 GemHVO)

Teilhaushalt: 1 Zentrale Dienste und Einrichtungen

Produkt: 281000 Heimat- und sonstige Kulturpflege, Kirmes, Märkte

Ifd. Nr.	Ergebnis- und Finanzhaushalt	Ergebnisse des Haushaltsvorjahres	Ansätze des Haushaltsvorjahres einschl. Nachträge	Ansätze des Haushaltsjahres	Planungsdaten des Haushaltsfolgejahres	Planungsdaten des zweiten Haushaltsfolgejahres	Planungsdaten des dritten Haushaltsfolgejahres
		2024	2025	2026	2027	2028	2029
F25	Einzahlungen aus Beiträgen und ähnlichen Entgelten	0,00	0,00	0,00	0,00	0,00	0,00
F26	Sonstige Investitionseinzahlungen	0,00	0,00	0,00	0,00	0,00	0,00
F27	Summe der Einzahlungen aus Investitionstätigkeit	0,00	0,00	0,00	0,00	0,00	0,00
F28	Auszahlungen für immaterielle Vermögensgegenstände	0,00	0,00	0,00	0,00	0,00	0,00
F29	Auszahlungen für Sachanlagen	0,00	0,00	0,00	0,00	0,00	0,00
F30	Auszahlungen für Finanzanlagen	0,00	0,00	0,00	0,00	0,00	0,00
F31	Sonstige Investitionsauszahlungen	0,00	0,00	0,00	0,00	0,00	0,00
F32	Summe der Auszahlungen aus Investitionstätigkeit	0,00	0,00	0,00	0,00	0,00	0,00
F33	Saldo der Ein- und Auszahlungen aus Investitionstätigkeit	0,00	0,00	0,00	0,00	0,00	0,00
F34	Finanzmittelüberschuss /-fehlbetrag	- 589,98	- 855,00	- 655,00	- 655,00	- 655,00	- 655,00
F35	Aufnahme von Investitionskrediten	0,00	0,00	0,00	0,00	0,00	0,00
F36	Tilgung von Investitionskrediten	0,00	0,00	0,00	0,00	0,00	0,00
F37	Saldo der Ein- und Auszahlungen aus Investitionskrediten	0,00	0,00	0,00	0,00	0,00	0,00
F38a	+ Einzahlungen Forderungen Einheitskasse	0,00	0,00	0,00	0,00	0,00	0,00
F38b	- Auszahlungen Forderungen Einheitskasse	0,00	0,00	0,00	0,00	0,00	0,00
F38c	+ Einzahlungen durchlaufende Gelder	0,00	0,00	0,00	0,00	0,00	0,00
F38d	- Auszahlungen durchlaufende Gelder	0,00	0,00	0,00	0,00	0,00	0,00
F38	Veränderung der Forderungen gegenüber der Verbandsgemeinde im Rahmen der Einheitskasse	0,00	0,00	0,00	0,00	0,00	0,00
F39a	Einzahlungen Verbindlichkeiten Einheitskasse	0,00	0,00	0,00	0,00	0,00	0,00
F39b	Auszahlungen Verbindlichkeiten Einheitskasse	0,00	0,00	0,00	0,00	0,00	0,00

Ergebnis- und Finanzhaushalt Glanbrücken

Hauptplan 2026/2027

30 Glanbrücken

Muster 6
(zu § 2 Abs. 1 GemHVO)

Teilhaushalt: 1 Zentrale Dienste und Einrichtungen

Produkt: 281000 Heimat- und sonstige Kulturpflege, Kirmes, Märkte

Ifd. Nr.	Ergebnis- und Finanzhaushalt	Ergebnisse des Haushaltsvorjahres	Ansätze des Haushaltsvorjahres einschl. Nachträge	Ansätze des Haushaltsjahres	Planungsdaten des Haushaltsfolgejahres	Planungsdaten des zweiten Haushaltsfolgejahres	Planungsdaten des dritten Haushaltsfolgejahres
		2024	2025	2026	2027	2028	2029
F39	Veränderung der Verbindlichkeiten gegenüber der Verbandsgemeinde im Rahmen der Einheitskasse	0,00	0,00	0,00	0,00	0,00	0,00
F40	Saldo der Ein- und Auszahlungen aus Finanzierungstätigkeit	0,00	0,00	0,00	0,00	0,00	0,00
F41a	Einzahlungen durchlaufende Gelder	0,00	0,00	0,00	0,00	0,00	0,00
F41b	Auszahlungen durchlaufende Gelder	0,00	0,00	0,00	0,00	0,00	0,00
F41	Saldo der durchlaufenden Gelder	0,00	0,00	0,00	0,00	0,00	0,00
F42	Verwendung Finanzmittelüberschuss / Deckung Finanzmittelfehlbetrag	0,00	0,00	0,00	0,00	0,00	0,00
F43	Veränderung der liquiden Mittel (einschl. durchlaufende Gelder)	0,00	0,00	0,00	0,00	0,00	0,00
F44	nachrichtlich: Ausgleich Finanzhaushalt (F23 - F36-F45)	- 589,98	- 855,00	- 655,00	- 655,00	- 655,00	- 655,00
F45	nachrichtlich: Mindest-Rückführungsbetrag gemäß Tilgungsplan	0,00	0,00	0,00	0,00	0,00	0,00
F90	Kontrolle F34 F40 = 0,00	- 589,98	- 855,00	- 655,00	- 655,00	- 655,00	- 655,00

Ergebnis- und Finanzhaushalt Glanbrücken

Hauptplan 2026/2027

30 Glanbrücken

Muster 6
(zu § 2 Abs. 1 GemHVO)

Teilhaushalt: 1 Zentrale Dienste und Einrichtungen

Produkt: 365200 Kindertagesstätten, Kindergärten, Spiel- und Lernstuben

Ifd. Nr.	Ergebnis- und Finanzhaushalt	Ergebnisse des Haushaltsvorjahres	Ansätze des Haushaltsvorjahres einschl. Nachträge	Ansätze des Haushaltsjahres	Planungsdaten des Haushaltsfolgejahres	Planungsdaten des zweiten Haushaltsfolgejahres	Planungsdaten des dritten Haushaltsfolgejahres
		2024	2025	2026	2027	2028	2029
E1	Steuern und ähnliche Abgaben	0,00	0,00	0,00	0,00	0,00	0,00
E2	Zuwendungen, allgemeine Umlagen und sonstige	0,00	0,00	0,00	0,00	0,00	0,00
E3	Erträge der sozialen Sicherung	0,00	0,00	0,00	0,00	0,00	0,00
E4	Öffentlich-rechtliche Leistungsentgelte	0,00	0,00	0,00	0,00	0,00	0,00
E5	Privatrechtliche Leistungsentgelte	0,00	0,00	0,00	0,00	0,00	0,00
E6	Kostenerstattungen und Kostenumlagen	0,00	0,00	0,00	0,00	0,00	0,00
E7	Sonstige laufende Erträge	0,00	0,00	0,00	0,00	0,00	0,00
E8	Summe der laufenden Erträge aus Verwaltungstätigkeit	0,00	0,00	0,00	0,00	0,00	0,00
E9	Personal- und Versorgungsaufwendungen	0,00	0,00	0,00	0,00	0,00	0,00
E10	Aufwendungen für Sach- und Dienstleistungen	0,00	38.345,00	38.225,00	38.275,00	38.185,00	38.090,00
	525430 an den öffentlichen Bereich - an Gemeinden und Gemeindeverbände	0,00	38.345,00	38.225,00	38.275,00	38.185,00	38.090,00
E11	Abschreibungen	0,00	700,00	700,00	700,00	700,00	700,00
	532300 gezahlte Investitionszuschüsse als Nutzungsberechtigter	0,00	700,00	700,00	700,00	700,00	700,00
E12	Zuwendungen, Umlagen und sonstige Transferaufwendungen	0,00	0,00	0,00	0,00	0,00	0,00
E13	Aufwendungen der sozialen Sicherung	0,00	0,00	0,00	0,00	0,00	0,00
E14	Sonstige laufende Aufwendungen	0,00	0,00	0,00	0,00	0,00	0,00
E15	Summe der laufenden Aufwendungen aus Verwaltungstätigkeit	0,00	39.045,00	38.925,00	38.975,00	38.885,00	38.790,00
E16	Laufendes Ergebnis aus Verwaltungstätigkeit	0,00	- 39.045,00	- 38.925,00	- 38.975,00	- 38.885,00	- 38.790,00
E17	Zinserträge und sonstige Finanzerträge	0,00	0,00	0,00	0,00	0,00	0,00
E18	Zinsaufwendungen und sonstige Finanzaufwendungen	0,00	0,00	0,00	0,00	0,00	0,00
E19	Saldo der Zins- und sonstigen Finanzerträge und -aufwendungen	0,00	0,00	0,00	0,00	0,00	0,00

Ergebnis- und Finanzhaushalt Glanbrücken

Hauptplan 2026/2027

30 Glanbrücken

Muster 6
(zu § 2 Abs. 1 GemHVO)

Teilhaushalt: 1 Zentrale Dienste und Einrichtungen

Produkt: 365200 Kindertagesstätten, Kindergärten, Spiel- und Lernstuben

Ifd. Nr.	Ergebnis- und Finanzhaushalt	Ergebnisse des Haushaltsvorvorjahres	Ansätze des Haushaltsvorjahres einschl. Nachträge	Ansätze des Haushaltsjahres	Planungsdaten des Haushaltsfolgejahres	Planungsdaten des zweiten Haushaltsfolgejahres	Planungsdaten des dritten Haushaltsfolgejahres
		2024	2025	2026	2027	2028	2029
E20	Ordentliches Ergebnis	0,00	- 39.045,00	- 38.925,00	- 38.975,00	- 38.885,00	- 38.790,00
E21a	Außerordentliche Erträge	0,00	0,00	0,00	0,00	0,00	0,00
E21b	Außerordentliche Aufwendungen	0,00	0,00	0,00	0,00	0,00	0,00
E21	Außerordentliches Ergebnis	0,00	0,00	0,00	0,00	0,00	0,00
E22a	Erträge aus internen Leistungsbeziehungen	0,00	0,00	0,00	0,00	0,00	0,00
E22b	Aufwendungen aus internen Leistungsbeziehungen	0,00	0,00	0,00	0,00	0,00	0,00
E22	Saldo aus internen Leistungsbeziehungen	0,00	0,00	0,00	0,00	0,00	0,00
E23	Jahresergebnis (Jahresüberschuss / Jahresfehlbetrag)	0,00	- 39.045,00	- 38.925,00	- 38.975,00	- 38.885,00	- 38.790,00
F1	Steuern und ähnliche Abgaben	0,00	0,00	0,00	0,00	0,00	0,00
F2	Zuwendungen, allgemeine Umlagen und sonstige Transfereinzahlungen	0,00	0,00	0,00	0,00	0,00	0,00
F3	Einzahlungen der sozialen Sicherung	0,00	0,00	0,00	0,00	0,00	0,00
F4	Öffentlich-rechtliche Leistungsentgelte	0,00	0,00	0,00	0,00	0,00	0,00
F5	Privatrechtliche Leistungsentgelte	0,00	0,00	0,00	0,00	0,00	0,00
F6	Kostenerstattungen und Kostenumlagen	0,00	0,00	0,00	0,00	0,00	0,00
F7	Sonstige laufende Einzahlungen	0,00	0,00	0,00	0,00	0,00	0,00
F8	Summe der laufenden Einzahlungen aus Verwaltungstätigkeit	0,00	0,00	0,00	0,00	0,00	0,00
F9	Personal- und Versorgungsauszahlungen	0,00	0,00	0,00	0,00	0,00	0,00
F10	Auszahlungen für Sach- und Dienstleistungen	46.468,29	38.345,00	38.225,00	38.275,00	38.185,00	38.090,00
	725430 an den öffentlichen Bereich - an die Gemeinden und Gemeindeverbände	46.468,29	38.345,00	38.225,00	38.275,00	38.185,00	38.090,00
F11	nicht besetzt	0,00	0,00	0,00	0,00	0,00	0,00
F12	Zuwendungen, Umlagen und sonstige Transferauszahlungen	0,00	0,00	0,00	0,00	0,00	0,00

Ergebnis- und Finanzhaushalt Glanbrücken

Hauptplan 2026/2027

30 Glanbrücken

Muster 6
(zu § 2 Abs. 1 GemHVO)

Teilhaushalt: 1 Zentrale Dienste und Einrichtungen

Produkt: 365200 Kindertagesstätten, Kindergärten, Spiel- und Lernstuben

Ifd. Nr.	Ergebnis- und Finanzhaushalt	Ergebnisse des Haushaltsvorjahres	Ansätze des Haushaltsvorjahres einschl. Nachträge	Ansätze des Haushaltsjahres	Planungsdaten des Haushaltsfolgejahres	Planungsdaten des zweiten Haushaltsfolgejahres	Planungsdaten des dritten Haushaltsfolgejahres
		2024	2025	2026	2027	2028	2029
F13	Auszahlungen der sozialen Sicherung	0,00	0,00	0,00	0,00	0,00	0,00
F14	Sonstige laufende Auszahlungen	0,00	0,00	0,00	0,00	0,00	0,00
F15	Summe der laufenden Auszahlungen aus Verwaltungstätigkeit	46.468,29	38.345,00	38.225,00	38.275,00	38.185,00	38.090,00
F16	Saldo der laufenden Ein- und Auszahlungen aus Verwaltungstätigkeit	- 46.468,29	- 38.345,00	- 38.225,00	- 38.275,00	- 38.185,00	- 38.090,00
F17	Zinseinzahlungen und sonstige Finanzeinzahlungen	0,00	0,00	0,00	0,00	0,00	0,00
F18	Zinsauszahlungen und sonstige Finanzauszahlungen	0,00	0,00	0,00	0,00	0,00	0,00
F19	Saldo der Zins- und sonstigen Finanzein- und -auszahlungen	0,00	0,00	0,00	0,00	0,00	0,00
F20	Saldo der ordentlichen Ein- und Auszahlungen	- 46.468,29	- 38.345,00	- 38.225,00	- 38.275,00	- 38.185,00	- 38.090,00
F21a	Außerordentliche Einzahlungen	0,00	0,00	0,00	0,00	0,00	0,00
F21b	Außerordentliche Auszahlungen	0,00	0,00	0,00	0,00	0,00	0,00
F21	Saldo der außerordentlichen Ein- und Auszahlungen	0,00	0,00	0,00	0,00	0,00	0,00
F22a	Einzahlungen aus internen Leistungsbeziehungen	0,00	0,00	0,00	0,00	0,00	0,00
F22b	Auszahlungen aus internen Leistungsbeziehungen	0,00	0,00	0,00	0,00	0,00	0,00
F22	Saldo der Ein- und Auszahlungen aus internen Leistungsbeziehungen	0,00	0,00	0,00	0,00	0,00	0,00
F23	Saldo der ordentlichen und außerordentlichen Ein- und Auszahlungen	- 46.468,29	- 38.345,00	- 38.225,00	- 38.275,00	- 38.185,00	- 38.090,00
F24	Einzahlungen aus Investitionszuwendungen	0,00	0,00	0,00	0,00	0,00	0,00
F25	Einzahlungen aus Beiträgen und ähnlichen Entgelten	0,00	0,00	0,00	0,00	0,00	0,00
F26	Sonstige Investitionseinzahlungen	0,00	0,00	0,00	0,00	0,00	0,00
F27	Summe der Einzahlungen aus Investitionstätigkeit	0,00	0,00	0,00	0,00	0,00	0,00
F28	Auszahlungen für immaterielle Vermögensgegenstände	0,00	0,00	12.400,00	34.940,00	0,00	0,00
	781430 an den öffentlichen Bereich - an die Gemeinden und Gemeindeverbänden	0,00	0,00	12.400,00	34.940,00	0,00	0,00

Ergebnis- und Finanzhaushalt Glanbrücken

Hauptplan 2026/2027

30 Glanbrücken

Muster 6
(zu § 2 Abs. 1 GemHVO)

Teilhaushalt: 1 Zentrale Dienste und Einrichtungen

Produkt: 365200 Kindertagesstätten, Kindergärten, Spiel- und Lernstuben

Ifd. Nr.	Ergebnis- und Finanzhaushalt	Ergebnisse des Haushaltsvorjahres	Ansätze des Haushaltsvorjahres einschl. Nachträge	Ansätze des Haushaltsjahres	Planungsdaten des Haushaltsfolgejahres	Planungsdaten des zweiten Haushaltsfolgejahres	Planungsdaten des dritten Haushaltsfolgejahres
		2024	2025	2026	2027	2028	2029
F29	Auszahlungen für Sachanlagen	0,00	13.250,00	0,00	0,00	0,00	0,00
	785200 Auszahlungen für bebaute Grundstücke und grundstücksgleiche Rechte	0,00	13.250,00	0,00	0,00	0,00	0,00
F30	Auszahlungen für Finanzanlagen	0,00	0,00	0,00	0,00	0,00	0,00
F31	Sonstige Investitionsauszahlungen	0,00	0,00	0,00	0,00	0,00	0,00
F32	Summe der Auszahlungen aus Investitionstätigkeit	0,00	13.250,00	12.400,00	34.940,00	0,00	0,00
F33	Saldo der Ein- und Auszahlungen aus Investitionstätigkeit	0,00	- 13.250,00	- 12.400,00	- 34.940,00	0,00	0,00
F34	Finanzmittelüberschuss /-fehlbetrag	- 46.468,29	- 51.595,00	- 50.625,00	- 73.215,00	- 38.185,00	- 38.090,00
F35	Aufnahme von Investitionskrediten	0,00	0,00	0,00	0,00	0,00	0,00
F36	Tilgung von Investitionskrediten	0,00	0,00	0,00	0,00	0,00	0,00
F37	Saldo der Ein- und Auszahlungen aus Investitionskrediten	0,00	0,00	0,00	0,00	0,00	0,00
F38a	+ Einzahlungen Forderungen Einheitskasse	0,00	0,00	0,00	0,00	0,00	0,00
F38b	- Auszahlungen Forderungen Einheitskasse	0,00	0,00	0,00	0,00	0,00	0,00
F38c	+ Einzahlungen durchlaufende Gelder	0,00	0,00	0,00	0,00	0,00	0,00
F38d	- Auszahlungen durchlaufende Gelder	0,00	0,00	0,00	0,00	0,00	0,00
F38	Veränderung der Forderungen gegenüber der Verbandsgemeinde im Rahmen der Einheitskasse	0,00	0,00	0,00	0,00	0,00	0,00
F39a	Einzahlungen Verbindlichkeiten Einheitskasse	0,00	0,00	0,00	0,00	0,00	0,00
F39b	Auszahlungen Verbindlichkeiten Einheitskasse	0,00	0,00	0,00	0,00	0,00	0,00
F39	Veränderung der Verbindlichkeiten gegenüber der Verbandsgemeinde im Rahmen der Einheitskasse	0,00	0,00	0,00	0,00	0,00	0,00
F40	Saldo der Ein- und Auszahlungen aus Finanzierungstätigkeit	0,00	0,00	0,00	0,00	0,00	0,00
F41a	Einzahlungen durchlaufende Gelder	0,00	0,00	0,00	0,00	0,00	0,00

Ergebnis- und Finanzhaushalt Glanbrücken

Hauptplan 2026/2027

30 Glanbrücken

Muster 6
(zu § 2 Abs. 1 GemHVO)

Teilhaushalt: 1 Zentrale Dienste und Einrichtungen

Produkt: 365200 Kindertagesstätten, Kindergärten, Spiel- und Lernstuben

Ifd. Nr.	Ergebnis- und Finanzhaushalt	Ergebnisse des Haushalts- vorvorjahres	Ansätze des Haushalts- vorjahres einschl. Nachträge	Ansätze des Haushalts- jahres	Planungsdaten des Haushalts- folgejahres	Planungsdaten des zweiten Haushalts- folgejahres	Planungsdaten des dritten Haushalts- folgejahres
		2024	2025	2026	2027	2028	2029
F41b	Auszahlungen durchlaufende Gelder	0,00	0,00	0,00	0,00	0,00	0,00
F41	Saldo der durchlaufenden Gelder	0,00	0,00	0,00	0,00	0,00	0,00
F42	<u>Verwendung Finanzmittelüberschuss / Deckung Finanzmittelfehlbetrag</u>	<u>0,00</u>	<u>0,00</u>	<u>0,00</u>	<u>0,00</u>	<u>0,00</u>	<u>0,00</u>
F43	Veränderung der liquiden Mittel (einschl. durchlaufende Gelder)	0,00	0,00	0,00	0,00	0,00	0,00
F44	nachrichtlich: Ausgleich Finanzhaushalt (F23 - F36-F45)	- 46.468,29	- 38.345,00	- 38.225,00	- 38.275,00	- 38.185,00	- 38.090,00
F45	nachrichtlich: Mindest-Rückführungsbetrag gemäß Tilgungsplan	0,00	0,00	0,00	0,00	0,00	0,00
F90	Kontrolle F34 F40 = 0,00	- 46.468,29	- 51.595,00	- 50.625,00	- 73.215,00	- 38.185,00	- 38.090,00

Ergebnis- und Finanzhaushalt Glanbrücken

Hauptplan 2026/2027

30 Glanbrücken

Muster 6
(zu § 2 Abs. 1 GemHVO)

Teilhaushalt: 1 Zentrale Dienste und Einrichtungen

Produkt: 366000 Einrichtungen der Jugendarbeit, Kinderspielplatz

Ifd. Nr.	Ergebnis- und Finanzhaushalt	Ergebnisse des Haushaltsvorjahres	Ansätze des Haushaltsvorjahres einschl. Nachträge	Ansätze des Haushaltsjahres	Planungsdaten des Haushaltsfolgejahres	Planungsdaten des zweiten Haushaltsfolgejahres	Planungsdaten des dritten Haushaltsfolgejahres
		2024	2025	2026	2027	2028	2029
E1	Steuern und ähnliche Abgaben	0,00	0,00	0,00	0,00	0,00	0,00
E2	Zuwendungen, allgemeine Umlagen und sonstige	0,00	500,00	500,00	350,00	0,00	0,00
	415100 Sonderposten aus Zuwendungen	0,00	500,00	500,00	350,00	0,00	0,00
E3	Erträge der sozialen Sicherung	0,00	0,00	0,00	0,00	0,00	0,00
E4	Öffentlich-rechtliche Leistungsentgelte	0,00	0,00	0,00	0,00	0,00	0,00
E5	Privatrechtliche Leistungsentgelte	0,00	0,00	0,00	0,00	0,00	0,00
E6	Kostenerstattungen und Kostenumlagen	0,00	0,00	0,00	0,00	0,00	0,00
E7	Sonstige laufende Erträge	0,00	0,00	0,00	0,00	0,00	0,00
E8	Summe der laufenden Erträge aus Verwaltungstätigkeit	0,00	500,00	500,00	350,00	0,00	0,00
E9	Personal- und Versorgungsaufwendungen	74,40	200,00	150,00	150,00	150,00	150,00
	502210 Arbeitnehmer - Vergütungen	47,54	150,00	100,00	100,00	100,00	100,00
	502220 Arbeitnehmer - Leistungszulagen	0,74	0,00	0,00	0,00	0,00	0,00
	503200 Arbeitnehmer - ZVK	10,81	0,00	0,00	0,00	0,00	0,00
	504200 Arbeitnehmer - SV	14,17	50,00	50,00	50,00	50,00	50,00
	509000 Pauschalierte Lohnsteuer	1,14	0,00	0,00	0,00	0,00	0,00
E10	Aufwendungen für Sach- und Dienstleistungen	77,35	560,00	0,00	800,00	800,00	800,00
	523100 Aufwendungen für Unterhaltung und Bewirtschaftung von Gebäuden, Grundstücken und Außenanlage	77,35	360,00	0,00	500,00	500,00	500,00
	523700 Unterhaltung der Betriebs- und Geschäftsausstattung	0,00	200,00	0,00	300,00	300,00	300,00
E11	Abschreibungen	0,00	650,00	650,00	450,00	50,00	50,00
	538320 Betriebs- und Geschäftsausstattung - Betriebsausstattung	0,00	650,00	650,00	450,00	50,00	50,00
E12	Zuwendungen, Umlagen und sonstige Transferaufwendungen	0,00	0,00	0,00	0,00	0,00	0,00
E13	Aufwendungen der sozialen Sicherung	0,00	0,00	0,00	0,00	0,00	0,00

Ergebnis- und Finanzhaushalt Glanbrücken

Hauptplan 2026/2027

30 Glanbrücken

Muster 6
(zu § 2 Abs. 1 GemHVO)

Teilhaushalt: 1 Zentrale Dienste und Einrichtungen

Produkt: 366000 Einrichtungen der Jugendarbeit, Kinderspielplatz

Ifd. Nr.	Ergebnis- und Finanzhaushalt	Ergebnisse des Haushaltsvorjahres	Ansätze des Haushaltsvorjahres einschl. Nachträge	Ansätze des Haushaltsjahres	Planungsdaten des Haushaltsfolgejahres	Planungsdaten des zweiten Haushaltsfolgejahres	Planungsdaten des dritten Haushaltsfolgejahres
		2024	2025	2026	2027	2028	2029
E14	Sonstige laufende Aufwendungen	0,00	0,00	0,00	0,00	0,00	0,00
E15	Summe der laufenden Aufwendungen aus Verwaltungstätigkeit	151,75	1.410,00	800,00	1.400,00	1.000,00	1.000,00
E16	Laufendes Ergebnis aus Verwaltungstätigkeit	- 151,75	- 910,00	- 300,00	- 1.050,00	- 1.000,00	- 1.000,00
E17	Zinserträge und sonstige Finanzerträge	0,00	0,00	0,00	0,00	0,00	0,00
E18	Zinsaufwendungen und sonstige Finanzaufwendungen	0,00	0,00	0,00	0,00	0,00	0,00
E19	Saldo der Zins- und sonstigen Finanzerträge und -aufwendungen	0,00	0,00	0,00	0,00	0,00	0,00
E20	Ordentliches Ergebnis	- 151,75	- 910,00	- 300,00	- 1.050,00	- 1.000,00	- 1.000,00
E21a	Außerordentliche Erträge	0,00	0,00	0,00	0,00	0,00	0,00
E21b	Außerordentliche Aufwendungen	0,00	0,00	0,00	0,00	0,00	0,00
E21	Außerordentliches Ergebnis	0,00	0,00	0,00	0,00	0,00	0,00
E22a	Erträge aus internen Leistungsbeziehungen	0,00	0,00	0,00	0,00	0,00	0,00
E22b	Aufwendungen aus internen Leistungsbeziehungen	0,00	0,00	0,00	0,00	0,00	0,00
E22	Saldo aus internen Leistungsbeziehungen	0,00	0,00	0,00	0,00	0,00	0,00
E23	Jahresergebnis (Jahresüberschuss / Jahresfehlbetrag)	- 151,75	- 910,00	- 300,00	- 1.050,00	- 1.000,00	- 1.000,00
F1	Steuern und ähnliche Abgaben	0,00	0,00	0,00	0,00	0,00	0,00
F2	Zuwendungen, allgemeine Umlagen und sonstige Transfereinzahlungen	0,00	0,00	0,00	0,00	0,00	0,00
F3	Einzahlungen der sozialen Sicherung	0,00	0,00	0,00	0,00	0,00	0,00
F4	Öffentlich-rechtliche Leistungsentgelte	0,00	0,00	0,00	0,00	0,00	0,00
F5	Privatrechtliche Leistungsentgelte	0,00	0,00	0,00	0,00	0,00	0,00
F6	Kostenerstattungen und Kostenumlagen	0,00	0,00	0,00	0,00	0,00	0,00
	642590 vom privaten Bereich - vom sonstigen privaten Bereich	0,00	0,00	0,00	0,00	0,00	0,00

Ergebnis- und Finanzhaushalt Glanbrücken

Hauptplan 2026/2027

30 Glanbrücken

Muster 6
(zu § 2 Abs. 1 GemHVO)

Teilhaushalt: 1 Zentrale Dienste und Einrichtungen

Produkt: 366000 Einrichtungen der Jugendarbeit, Kinderspielplatz

Ifd. Nr.	Ergebnis- und Finanzhaushalt	Ergebnisse des Haushaltsvorjahres	Ansätze des Haushaltsvorjahres einschl. Nachträge	Ansätze des Haushaltsjahres	Planungsdaten des Haushaltsfolgejahres	Planungsdaten des zweiten Haushaltsfolgejahres	Planungsdaten des dritten Haushaltsfolgejahres
		2024	2025	2026	2027	2028	2029
F7	Sonstige laufende Einzahlungen	0,00	0,00	0,00	0,00	0,00	0,00
F8	Summe der laufenden Einzahlungen aus Verwaltungstätigkeit	0,00	0,00	0,00	0,00	0,00	0,00
F9	Personal- und Versorgungsauszahlungen	183,92	200,00	150,00	150,00	150,00	150,00
	702210 Arbeitnehmer - Vergütungen	124,83	150,00	100,00	100,00	100,00	100,00
	702220 Arbeitnehmer - Leistungszulagen	2,83	0,00	0,00	0,00	0,00	0,00
	703200 Arbeitnehmer	16,79	0,00	0,00	0,00	0,00	0,00
	704200 Arbeitnehmer	36,71	50,00	50,00	50,00	50,00	50,00
	709000 Pauschalierte Lohnsteuer	2,76	0,00	0,00	0,00	0,00	0,00
F10	Auszahlungen für Sach- und Dienstleistungen	77,35	560,00	0,00	800,00	800,00	800,00
	723100 Aufwendungen für Unterhaltung und Bewirtschaftung von Gebäuden, Grundstücken und Außenanlagen	77,35	360,00	0,00	500,00	500,00	500,00
	723700 Unterhaltung der Betriebs- und Geschäftsausstattung	0,00	200,00	0,00	300,00	300,00	300,00
F11	nicht besetzt	0,00	0,00	0,00	0,00	0,00	0,00
F12	Zuwendungen, Umlagen und sonstige Transferauszahlungen	0,00	0,00	0,00	0,00	0,00	0,00
F13	Auszahlungen der sozialen Sicherung	0,00	0,00	0,00	0,00	0,00	0,00
F14	Sonstige laufende Auszahlungen	0,00	0,00	0,00	0,00	0,00	0,00
F15	Summe der laufenden Auszahlungen aus Verwaltungstätigkeit	261,27	760,00	150,00	950,00	950,00	950,00
F16	Saldo der laufenden Ein- und Auszahlungen aus Verwaltungstätigkeit	- 261,27	- 760,00	- 150,00	- 950,00	- 950,00	- 950,00
F17	Zinseinzahlungen und sonstige Finanzeinzahlungen	0,00	0,00	0,00	0,00	0,00	0,00
F18	Zinsauszahlungen und sonstige Finanzauszahlungen	0,00	0,00	0,00	0,00	0,00	0,00
F19	Saldo der Zins- und sonstigen Finanzein- und -auszahlungen	0,00	0,00	0,00	0,00	0,00	0,00
F20	Saldo der ordentlichen Ein- und Auszahlungen	- 261,27	- 760,00	- 150,00	- 950,00	- 950,00	- 950,00
F21a	Außerordentliche Einzahlungen	0,00	0,00	0,00	0,00	0,00	0,00

Ergebnis- und Finanzhaushalt Glanbrücken

Hauptplan 2026/2027

30 Glanbrücken

Muster 6
(zu § 2 Abs. 1 GemHVO)

Teilhaushalt: 1 Zentrale Dienste und Einrichtungen

Produkt: 366000 Einrichtungen der Jugendarbeit, Kinderspielplatz

Ifd. Nr.	Ergebnis- und Finanzhaushalt	Ergebnisse des Haushaltsvorjahres	Ansätze des Haushaltsvorjahres einschl. Nachträge	Ansätze des Haushaltsjahres	Planungsdaten des Haushaltsfolgejahres	Planungsdaten des zweiten Haushaltsfolgejahres	Planungsdaten des dritten Haushaltsfolgejahres
		2024	2025	2026	2027	2028	2029
F21b	Außerordentliche Auszahlungen	0,00	0,00	0,00	0,00	0,00	0,00
F21	Saldo der außerordentlichen Ein- und Auszahlungen	0,00	0,00	0,00	0,00	0,00	0,00
F22a	Einzahlungen aus internen Leistungsbeziehungen	0,00	0,00	0,00	0,00	0,00	0,00
F22b	Auszahlungen aus internen Leistungsbeziehungen	0,00	0,00	0,00	0,00	0,00	0,00
F22	Saldo der Ein- und Auszahlungen aus internen Leistungsbeziehungen	0,00	0,00	0,00	0,00	0,00	0,00
F23	Saldo der ordentlichen und außerordentlichen Ein- und Auszahlungen	- 261,27	- 760,00	- 150,00	- 950,00	- 950,00	- 950,00
F24	Einzahlungen aus Investitionszuwendungen	10.800,00	1.250,00	115.840,00	0,00	0,00	0,00
	681420 vom öffentlichen Bereich - von dem Land	0,00	0,00	86.880,00	0,00	0,00	0,00
	681430 vom öffentlichen Bereich - von Gemeinden und Gemeindeverbänden	0,00	0,00	13.800,00	0,00	0,00	0,00
	681590 vom privaten Bereich - vom sonstigen privaten Bereich	10.800,00	1.250,00	15.160,00	0,00	0,00	0,00
F25	Einzahlungen aus Beiträgen und ähnlichen Entgelten	0,00	0,00	0,00	0,00	0,00	0,00
F26	Sonstige Investitionseinzahlungen	0,00	0,00	0,00	0,00	0,00	0,00
F27	Summe der Einzahlungen aus Investitionstätigkeit	10.800,00	1.250,00	115.840,00	0,00	0,00	0,00
F28	Auszahlungen für immaterielle Vermögensgegenstände	0,00	0,00	0,00	0,00	0,00	0,00
F29	Auszahlungen für Sachanlagen	0,00	1.000,00	115.840,00	0,00	0,00	0,00
	785710 Auszahlungen für Betriebs- und Geschäftsausstattung, Pflanzen und Tiere und geringwertige Vermögensgegenstände - Auszahlungen für bewegliche Sachen des Anlagevermögens oberhalb der Wertgrenze i.H.v. 410,00 Euro	0,00	1.000,00	0,00	0,00	0,00	0,00
	785920 Auszahlungen für Anlagen im Bau und für geleistete Anzahlungen - für den Erwerb von Gebäuden und Grundstückseinrichtungen	0,00	0,00	115.840,00	0,00	0,00	0,00
F30	Auszahlungen für Finanzanlagen	0,00	0,00	0,00	0,00	0,00	0,00
F31	Sonstige Investitionsauszahlungen	0,00	0,00	0,00	0,00	0,00	0,00
F32	Summe der Auszahlungen aus Investitionstätigkeit	0,00	1.000,00	115.840,00	0,00	0,00	0,00

Ergebnis- und Finanzhaushalt Glanbrücken

Hauptplan 2026/2027

30 Glanbrücken

Muster 6
(zu § 2 Abs. 1 GemHVO)

Teilhaushalt: 1 Zentrale Dienste und Einrichtungen

Produkt: 366000 Einrichtungen der Jugendarbeit, Kinderspielplatz

Ifd. Nr.	Ergebnis- und Finanzhaushalt	Ergebnisse des Haushaltsvorjahres	Ansätze des Haushaltsvorjahres einschl. Nachträge	Ansätze des Haushaltsjahres	Planungsdaten des Haushaltsfolgejahres	Planungsdaten des zweiten Haushaltsfolgejahres	Planungsdaten des dritten Haushaltsfolgejahres
		2024	2025	2026	2027	2028	2029
F33	Saldo der Ein- und Auszahlungen aus Investitionstätigkeit	10.800,00	250,00	0,00	0,00	0,00	0,00
F34	Finanzmittelüberschuss /-fehlbetrag	10.538,73	- 510,00	- 150,00	- 950,00	- 950,00	- 950,00
F35	Aufnahme von Investitionskrediten	0,00	0,00	0,00	0,00	0,00	0,00
F36	Tilgung von Investitionskrediten	0,00	0,00	0,00	0,00	0,00	0,00
F37	Saldo der Ein- und Auszahlungen aus Investitionskrediten	0,00	0,00	0,00	0,00	0,00	0,00
F38a	+ Einzahlungen Forderungen Einheitskasse	0,00	0,00	0,00	0,00	0,00	0,00
F38b	- Auszahlungen Forderungen Einheitskasse	0,00	0,00	0,00	0,00	0,00	0,00
F38c	+ Einzahlungen durchlaufende Gelder	0,00	0,00	0,00	0,00	0,00	0,00
F38d	- Auszahlungen durchlaufende Gelder	0,00	0,00	0,00	0,00	0,00	0,00
F38	Veränderung der Forderungen gegenüber der Verbandsgemeinde im Rahmen der Einheitskasse	0,00	0,00	0,00	0,00	0,00	0,00
F39a	Einzahlungen Verbindlichkeiten Einheitskasse	0,00	0,00	0,00	0,00	0,00	0,00
F39b	Auszahlungen Verbindlichkeiten Einheitskasse	0,00	0,00	0,00	0,00	0,00	0,00
F39	Veränderung der Verbindlichkeiten gegenüber der Verbandsgemeinde im Rahmen der Einheitskasse	0,00	0,00	0,00	0,00	0,00	0,00
F40	Saldo der Ein- und Auszahlungen aus Finanzierungstätigkeit	0,00	0,00	0,00	0,00	0,00	0,00
F41a	Einzahlungen durchlaufende Gelder	0,00	0,00	0,00	0,00	0,00	0,00
F41b	Auszahlungen durchlaufende Gelder	0,00	0,00	0,00	0,00	0,00	0,00
F41	Saldo der durchlaufenden Gelder	0,00	0,00	0,00	0,00	0,00	0,00
F42	Verwendung Finanzmittelüberschuss / Deckung Finanzmittelfehlbetrag	0,00	0,00	0,00	0,00	0,00	0,00
F43	Veränderung der liquiden Mittel (einschl. durchlaufende Gelder)	0,00	0,00	0,00	0,00	0,00	0,00

Ergebnis- und Finanzhaushalt Glanbrücken

Hauptplan 2026/2027

30 Glanbrücken

Muster 6
(zu § 2 Abs. 1 GemHVO)

Teilhaushalt: 1 Zentrale Dienste und Einrichtungen

Produkt: 366000 Einrichtungen der Jugendarbeit, Kinderspielplatz

Ifd. Nr.	Ergebnis- und Finanzhaushalt	Ergebnisse des Haushalts- vorvorjahres	Ansätze des Haushalts- vorjahres einschl. Nachträge	Ansätze des Haushalts- jahres	Planungsdaten des Haushalts- folgejahres	Planungsdaten des zweiten Haushalts- folgejahres	Planungsdaten des dritten Haushalts- folgejahres
		2024	2025	2026	2027	2028	2029
F44	nachrichtlich: Ausgleich Finanzhaushalt (F23 - F36-F45)	- 261,27	- 760,00	- 150,00	- 950,00	- 950,00	- 950,00
F45	nachrichtlich: Mindest-Rückführungsbetrag gemäß Tilgungsplan	0,00	0,00	0,00	0,00	0,00	0,00
F90	Kontrolle F34 F40 = 0,00	10.538,73	- 510,00	- 150,00	- 950,00	- 950,00	- 950,00

Ergebnis- und Finanzhaushalt Glanbrücken

Hauptplan 2026/2027

30 Glanbrücken

Muster 6
(zu § 2 Abs. 1 GemHVO)

Teilhaushalt: 1 Zentrale Dienste und Einrichtungen

Produkt: 366400 Einrichtungen der Jugendarbeit, Jugendraum

Ifd. Nr.	Ergebnis- und Finanzhaushalt	Ergebnisse des Haushaltsvorvorjahres	Ansätze des Haushaltsvorjahres einschl. Nachträge	Ansätze des Haushaltsjahres	Planungsdaten des Haushaltsfolgejahres	Planungsdaten des zweiten Haushaltsfolgejahres	Planungsdaten des dritten Haushaltsfolgejahres
		2024	2025	2026	2027	2028	2029
E1	Steuern und ähnliche Abgaben	0,00	0,00	0,00	0,00	0,00	0,00
E2	Zuwendungen, allgemeine Umlagen und sonstige	0,00	0,00	6.000,00	0,00	0,00	0,00
	414431 Zuwendungen RZN	0,00	0,00	6.000,00	0,00	0,00	0,00
E3	Erträge der sozialen Sicherung	0,00	0,00	0,00	0,00	0,00	0,00
E4	Öffentlich-rechtliche Leistungsentgelte	0,00	0,00	0,00	0,00	0,00	0,00
E5	Privatrechtliche Leistungsentgelte	0,00	0,00	0,00	0,00	0,00	0,00
E6	Kostenerstattungen und Kostenumlagen	0,00	0,00	0,00	0,00	0,00	0,00
E7	Sonstige laufende Erträge	0,00	0,00	0,00	0,00	0,00	0,00
E8	Summe der laufenden Erträge aus Verwaltungstätigkeit	0,00	0,00	6.000,00	0,00	0,00	0,00
E9	Personal- und Versorgungsaufwendungen	0,00	0,00	0,00	0,00	0,00	0,00
E10	Aufwendungen für Sach- und Dienstleistungen	0,00	200,00	6.900,00	900,00	900,00	900,00
	523100 Aufwendungen für Unterhaltung und Bewirtschaftung von Gebäuden, Grundstücken und Außenanlage	0,00	200,00	900,00	900,00	900,00	900,00
	523150 Aufwendungen für Unterhaltung und Bewirtschaftung - RZN-Maßnahmen	0,00	0,00	6.000,00	0,00	0,00	0,00
E11	Abschreibungen	0,00	0,00	0,00	0,00	0,00	0,00
E12	Zuwendungen, Umlagen und sonstige Transferaufwendungen	0,00	0,00	0,00	0,00	0,00	0,00
E13	Aufwendungen der sozialen Sicherung	0,00	0,00	0,00	0,00	0,00	0,00
E14	Sonstige laufende Aufwendungen	223,72	3.785,00	675,00	675,00	675,00	675,00
	562900 Sonstige Aufwendungen für die Inanspruchnahme von Rechten und Diensten	0,00	3.110,00	0,00	0,00	0,00	0,00
	563410 Telefon, Datenübertragungskosten - Fernmeldegebühren	223,72	675,00	675,00	675,00	675,00	675,00
E15	Summe der laufenden Aufwendungen aus Verwaltungstätigkeit	223,72	3.985,00	7.575,00	1.575,00	1.575,00	1.575,00
E16	Laufendes Ergebnis aus Verwaltungstätigkeit	- 223,72	- 3.985,00	- 1.575,00	- 1.575,00	- 1.575,00	- 1.575,00

Ergebnis- und Finanzhaushalt Glanbrücken

Hauptplan 2026/2027

30 Glanbrücken

Muster 6
(zu § 2 Abs. 1 GemHVO)

Teilhaushalt: 1 Zentrale Dienste und Einrichtungen

Produkt: 366400 Einrichtungen der Jugendarbeit, Jugendraum

Ifd. Nr.	Ergebnis- und Finanzhaushalt	Ergebnisse des Haushaltsvorjahres	Ansätze des Haushaltsvorjahres einschl. Nachträge	Ansätze des Haushaltsjahres	Planungsdaten des Haushaltsfolgejahres	Planungsdaten des zweiten Haushaltsfolgejahres	Planungsdaten des dritten Haushaltsfolgejahres
		2024	2025	2026	2027	2028	2029
E17	Zinserträge und sonstige Finanzerträge	0,00	0,00	0,00	0,00	0,00	0,00
E18	Zinsaufwendungen und sonstige Finanzaufwendungen	0,00	0,00	0,00	0,00	0,00	0,00
E19	Saldo der Zins- und sonstigen Finanzerträge und -aufwendungen	0,00	0,00	0,00	0,00	0,00	0,00
E20	Ordentliches Ergebnis	- 223,72	- 3.985,00	- 1.575,00	- 1.575,00	- 1.575,00	- 1.575,00
E21a	Außerordentliche Erträge	0,00	0,00	0,00	0,00	0,00	0,00
E21b	Außerordentliche Aufwendungen	0,00	0,00	0,00	0,00	0,00	0,00
E21	Außerordentliches Ergebnis	0,00	0,00	0,00	0,00	0,00	0,00
E22a	Erträge aus internen Leistungsbeziehungen	0,00	0,00	0,00	0,00	0,00	0,00
E22b	Aufwendungen aus internen Leistungsbeziehungen	0,00	0,00	0,00	0,00	0,00	0,00
E22	Saldo aus internen Leistungsbeziehungen	0,00	0,00	0,00	0,00	0,00	0,00
E23	Jahresergebnis (Jahresüberschuss / Jahresfehlbetrag)	- 223,72	- 3.985,00	- 1.575,00	- 1.575,00	- 1.575,00	- 1.575,00
F1	Steuern und ähnliche Abgaben	0,00	0,00	0,00	0,00	0,00	0,00
F2	Zuwendungen, allgemeine Umlagen und sonstige Transfereinzahlungen	0,00	0,00	6.000,00	0,00	0,00	0,00
	614431 Zuwendungen RZN	0,00	0,00	6.000,00	0,00	0,00	0,00
F3	Einzahlungen der sozialen Sicherung	0,00	0,00	0,00	0,00	0,00	0,00
F4	Öffentlich-rechtliche Leistungsentgelte	0,00	0,00	0,00	0,00	0,00	0,00
F5	Privatrechtliche Leistungsentgelte	0,00	0,00	0,00	0,00	0,00	0,00
F6	Kostenerstattungen und Kostenumlagen	0,00	0,00	0,00	0,00	0,00	0,00
F7	Sonstige laufende Einzahlungen	0,00	0,00	0,00	0,00	0,00	0,00
F8	Summe der laufenden Einzahlungen aus Verwaltungstätigkeit	0,00	0,00	6.000,00	0,00	0,00	0,00
F9	Personal- und Versorgungsauszahlungen	0,00	0,00	0,00	0,00	0,00	0,00

Ergebnis- und Finanzhaushalt Glanbrücken

Hauptplan 2026/2027

30 Glanbrücken

Muster 6
(zu § 2 Abs. 1 GemHVO)

Teilhaushalt: 1 Zentrale Dienste und Einrichtungen

Produkt: 366400 Einrichtungen der Jugendarbeit, Jugendraum

Ifd. Nr.	Ergebnis- und Finanzhaushalt	Ergebnisse des Haushaltsvorjahres	Ansätze des Haushaltsvorjahres einschl. Nachträge	Ansätze des Haushaltsjahres	Planungsdaten des Haushaltsfolgejahres	Planungsdaten des zweiten Haushaltsfolgejahres	Planungsdaten des dritten Haushaltsfolgejahres
		2024	2025	2026	2027	2028	2029
F10	Auszahlungen für Sach- und Dienstleistungen	0,00	200,00	6.900,00	900,00	900,00	900,00
	723100 Aufwendungen für Unterhaltung und Bewirtschaftung von Gebäuden, Grundstücken und Außenanlagen	0,00	200,00	900,00	900,00	900,00	900,00
	723150 Aufwendungen für Unterhaltung und Bewirtschaftung - RZN-Maßnahmen	0,00	0,00	6.000,00	0,00	0,00	0,00
	724200 Essenskosten	0,00	0,00	0,00	0,00	0,00	0,00
F11	nicht besetzt	0,00	0,00	0,00	0,00	0,00	0,00
F12	Zuwendungen, Umlagen und sonstige Transferauszahlungen	0,00	0,00	0,00	0,00	0,00	0,00
F13	Auszahlungen der sozialen Sicherung	0,00	0,00	0,00	0,00	0,00	0,00
F14	Sonstige laufende Auszahlungen	167,79	3.785,00	675,00	675,00	675,00	675,00
	762900 Sonstige Auszahlungen für die Inanspruchnahme von Rechten und Diensten	0,00	3.110,00	0,00	0,00	0,00	0,00
	763410 Telefon, Datenübertragungskosten - Fernmeldegebühren	167,79	675,00	675,00	675,00	675,00	675,00
F15	Summe der laufenden Auszahlungen aus Verwaltungstätigkeit	167,79	3.985,00	7.575,00	1.575,00	1.575,00	1.575,00
F16	Saldo der laufenden Ein- und Auszahlungen aus Verwaltungstätigkeit	- 167,79	- 3.985,00	- 1.575,00	- 1.575,00	- 1.575,00	- 1.575,00
F17	Zinseinzahlungen und sonstige Finanzeinzahlungen	0,00	0,00	0,00	0,00	0,00	0,00
F18	Zinsauszahlungen und sonstige Finanzauszahlungen	0,00	0,00	0,00	0,00	0,00	0,00
F19	Saldo der Zins- und sonstigen Finanzein- und -auszahlungen	0,00	0,00	0,00	0,00	0,00	0,00
F20	Saldo der ordentlichen Ein- und Auszahlungen	- 167,79	- 3.985,00	- 1.575,00	- 1.575,00	- 1.575,00	- 1.575,00
F21a	Außerordentliche Einzahlungen	0,00	0,00	0,00	0,00	0,00	0,00
F21b	Außerordentliche Auszahlungen	0,00	0,00	0,00	0,00	0,00	0,00
F21	Saldo der außerordentlichen Ein- und Auszahlungen	0,00	0,00	0,00	0,00	0,00	0,00
F22a	Einzahlungen aus internen Leistungsbeziehungen	0,00	0,00	0,00	0,00	0,00	0,00
F22b	Auszahlungen aus internen Leistungsbeziehungen	0,00	0,00	0,00	0,00	0,00	0,00

Ergebnis- und Finanzhaushalt Glanbrücken

Hauptplan 2026/2027

30 Glanbrücken

Muster 6
(zu § 2 Abs. 1 GemHVO)

Teilhaushalt: 1 Zentrale Dienste und Einrichtungen

Produkt: 366400 Einrichtungen der Jugendarbeit, Jugendraum

Ifd. Nr.	Ergebnis- und Finanzhaushalt	Ergebnisse des Haushaltsvorjahres	Ansätze des Haushaltsvorjahres einschl. Nachträge	Ansätze des Haushaltsjahres	Planungsdaten des Haushaltsfolgejahres	Planungsdaten des zweiten Haushaltsfolgejahres	Planungsdaten des dritten Haushaltsfolgejahres
		2024	2025	2026	2027	2028	2029
F22	Saldo der Ein- und Auszahlungen aus internen Leistungsbeziehungen	0,00	0,00	0,00	0,00	0,00	0,00
F23	Saldo der ordentlichen und außerordentlichen Ein- und Auszahlungen	- 167,79	- 3.985,00	- 1.575,00	- 1.575,00	- 1.575,00	- 1.575,00
F24	Einzahlungen aus Investitionszuwendungen	0,00	0,00	0,00	0,00	0,00	0,00
F25	Einzahlungen aus Beiträgen und ähnlichen Entgelten	0,00	0,00	0,00	0,00	0,00	0,00
F26	Sonstige Investitionseinzahlungen	0,00	0,00	0,00	0,00	0,00	0,00
F27	Summe der Einzahlungen aus Investitionstätigkeit	0,00	0,00	0,00	0,00	0,00	0,00
F28	Auszahlungen für immaterielle Vermögensgegenstände	0,00	0,00	0,00	0,00	0,00	0,00
F29	Auszahlungen für Sachanlagen	0,00	0,00	0,00	0,00	0,00	0,00
F30	Auszahlungen für Finanzanlagen	0,00	0,00	0,00	0,00	0,00	0,00
F31	Sonstige Investitionsauszahlungen	0,00	0,00	0,00	0,00	0,00	0,00
F32	Summe der Auszahlungen aus Investitionstätigkeit	0,00	0,00	0,00	0,00	0,00	0,00
F33	Saldo der Ein- und Auszahlungen aus Investitionstätigkeit	0,00	0,00	0,00	0,00	0,00	0,00
F34	Finanzmittelüberschuss /-fehlbetrag	- 167,79	- 3.985,00	- 1.575,00	- 1.575,00	- 1.575,00	- 1.575,00
F35	Aufnahme von Investitionskrediten	0,00	0,00	0,00	0,00	0,00	0,00
F36	Tilgung von Investitionskrediten	0,00	0,00	0,00	0,00	0,00	0,00
F37	Saldo der Ein- und Auszahlungen aus Investitionskrediten	0,00	0,00	0,00	0,00	0,00	0,00
F38a	+ Einzahlungen Forderungen Einheitskasse	0,00	0,00	0,00	0,00	0,00	0,00
F38b	- Auszahlungen Forderungen Einheitskasse	0,00	0,00	0,00	0,00	0,00	0,00
F38c	+ Einzahlungen durchlaufende Gelder	0,00	0,00	0,00	0,00	0,00	0,00
F38d	- Auszahlungen durchlaufende Gelder	0,00	0,00	0,00	0,00	0,00	0,00

Ergebnis- und Finanzhaushalt Glanbrücken

Hauptplan 2026/2027

30 Glanbrücken

Muster 6
(zu § 2 Abs. 1 GemHVO)

Teilhaushalt: 1 Zentrale Dienste und Einrichtungen

Produkt: 366400 Einrichtungen der Jugendarbeit, Jugendraum

Ifd. Nr.	Ergebnis- und Finanzhaushalt	Ergebnisse des Haushaltsvorjahres	Ansätze des Haushaltsvorjahres einschl. Nachträge	Ansätze des Haushaltsjahres	Planungsdaten des Haushaltsfolgejahres	Planungsdaten des zweiten Haushaltsfolgejahres	Planungsdaten des dritten Haushaltsfolgejahres
		2024	2025	2026	2027	2028	2029
F38	Veränderung der Forderungen gegenüber der Verbandsgemeinde im Rahmen der Einheitskasse	0,00	0,00	0,00	0,00	0,00	0,00
F39a	Einzahlungen Verbindlichkeiten Einheitskasse	0,00	0,00	0,00	0,00	0,00	0,00
F39b	Auszahlungen Verbindlichkeiten Einheitskasse	0,00	0,00	0,00	0,00	0,00	0,00
F39	Veränderung der Verbindlichkeiten gegenüber der Verbandsgemeinde im Rahmen der Einheitskasse	0,00	0,00	0,00	0,00	0,00	0,00
F40	<u>Saldo der Ein- und Auszahlungen aus Finanzierungstätigkeit</u>	<u>0,00</u>	<u>0,00</u>	<u>0,00</u>	<u>0,00</u>	<u>0,00</u>	<u>0,00</u>
F41a	Einzahlungen durchlaufende Gelder	0,00	0,00	0,00	0,00	0,00	0,00
F41b	Auszahlungen durchlaufende Gelder	0,00	0,00	0,00	0,00	0,00	0,00
F41	Saldo der durchlaufenden Gelder	0,00	0,00	0,00	0,00	0,00	0,00
F42	<u>Verwendung Finanzmittelüberschuss / Deckung Finanzmittelfehlbetrag</u>	<u>0,00</u>	<u>0,00</u>	<u>0,00</u>	<u>0,00</u>	<u>0,00</u>	<u>0,00</u>
F43	Veränderung der liquiden Mittel (einschl. durchlaufende Gelder)	0,00	0,00	0,00	0,00	0,00	0,00
F44	nachrichtlich: Ausgleich Finanzhaushalt (F23 - F36-F45)	- 167,79	- 3.985,00	- 1.575,00	- 1.575,00	- 1.575,00	- 1.575,00
F45	nachrichtlich: Mindest-Rückführungsbetrag gemäß Tilgungsplan	0,00	0,00	0,00	0,00	0,00	0,00
F90	Kontrolle F34 F40 = 0,00	- 167,79	- 3.985,00	- 1.575,00	- 1.575,00	- 1.575,00	- 1.575,00

Ergebnis- und Finanzhaushalt Glanbrücken

Hauptplan 2026/2027

30 Glanbrücken

Muster 6
(zu § 2 Abs. 1 GemHVO)

Teilhaushalt: 1 Zentrale Dienste und Einrichtungen

Produkt: 424100 Kommunale Sportstätten und Bäder, Förderung Vereine

Ifd. Nr.	Ergebnis- und Finanzhaushalt	Ergebnisse des Haushaltsvorvorjahres	Ansätze des Haushaltsvorjahres einschl. Nachträge	Ansätze des Haushaltsjahres	Planungsdaten des Haushaltsfolgejahres	Planungsdaten des zweiten Haushaltsfolgejahres	Planungsdaten des dritten Haushaltsfolgejahres
		2024	2025	2026	2027	2028	2029
E1	Steuern und ähnliche Abgaben	0,00	0,00	0,00	0,00	0,00	0,00
E2	Zuwendungen, allgemeine Umlagen und sonstige	0,00	0,00	0,00	0,00	0,00	0,00
E3	Erträge der sozialen Sicherung	0,00	0,00	0,00	0,00	0,00	0,00
E4	Öffentlich-rechtliche Leistungsentgelte	0,00	0,00	0,00	0,00	0,00	0,00
E5	Privatrechtliche Leistungsentgelte	30,00	30,00	30,00	30,00	30,00	30,00
	441200 Mieten und Pachten	30,00	30,00	30,00	30,00	30,00	30,00
E6	Kostenerstattungen und Kostenumlagen	0,00	0,00	0,00	0,00	0,00	0,00
E7	Sonstige laufende Erträge	0,00	0,00	0,00	0,00	0,00	0,00
E8	Summe der laufenden Erträge aus Verwaltungstätigkeit	30,00	30,00	30,00	30,00	30,00	30,00
E9	Personal- und Versorgungsaufwendungen	0,00	0,00	0,00	0,00	0,00	0,00
E10	Aufwendungen für Sach- und Dienstleistungen	0,00	0,00	0,00	0,00	0,00	0,00
E11	Abschreibungen	0,00	0,00	0,00	0,00	0,00	0,00
E12	Zuwendungen, Umlagen und sonstige Transferaufwendungen	0,00	0,00	0,00	0,00	0,00	0,00
E13	Aufwendungen der sozialen Sicherung	0,00	0,00	0,00	0,00	0,00	0,00
E14	Sonstige laufende Aufwendungen	0,00	0,00	0,00	0,00	0,00	0,00
E15	Summe der laufenden Aufwendungen aus Verwaltungstätigkeit	0,00	0,00	0,00	0,00	0,00	0,00
E16	Laufendes Ergebnis aus Verwaltungstätigkeit	30,00	30,00	30,00	30,00	30,00	30,00
E17	Zinserträge und sonstige Finanzerträge	0,00	0,00	0,00	0,00	0,00	0,00
E18	Zinsaufwendungen und sonstige Finanzaufwendungen	0,00	0,00	0,00	0,00	0,00	0,00
E19	Saldo der Zins- und sonstigen Finanzerträge und -aufwendungen	0,00	0,00	0,00	0,00	0,00	0,00
E20	Ordentliches Ergebnis	30,00	30,00	30,00	30,00	30,00	30,00

Ergebnis- und Finanzhaushalt Glanbrücken

Hauptplan 2026/2027

30 Glanbrücken

Muster 6
(zu § 2 Abs. 1 GemHVO)

Teilhaushalt: 1 Zentrale Dienste und Einrichtungen

Produkt: 424100 Kommunale Sportstätten und Bäder, Förderung Vereine

Ifd. Nr.	Ergebnis- und Finanzhaushalt	Ergebnisse des Haushaltsvorjahres	Ansätze des Haushaltsvorjahres einschl. Nachträge	Ansätze des Haushaltsjahres	Planungsdaten des Haushaltsfolgejahres	Planungsdaten des zweiten Haushaltsfolgejahres	Planungsdaten des dritten Haushaltsfolgejahres
		2024	2025	2026	2027	2028	2029
E21a	Außerordentliche Erträge	0,00	0,00	0,00	0,00	0,00	0,00
E21b	Außerordentliche Aufwendungen	0,00	0,00	0,00	0,00	0,00	0,00
E21	Außerordentliches Ergebnis	0,00	0,00	0,00	0,00	0,00	0,00
E22a	Erträge aus internen Leistungsbeziehungen	0,00	0,00	0,00	0,00	0,00	0,00
E22b	Aufwendungen aus internen Leistungsbeziehungen	0,00	0,00	0,00	0,00	0,00	0,00
E22	Saldo aus internen Leistungsbeziehungen	0,00	0,00	0,00	0,00	0,00	0,00
E23	Jahresergebnis (Jahresüberschuss / Jahresfehlbetrag)	30,00	30,00	30,00	30,00	30,00	30,00
F1	Steuern und ähnliche Abgaben	0,00	0,00	0,00	0,00	0,00	0,00
F2	Zuwendungen, allgemeine Umlagen und sonstige Transfereinzahlungen	0,00	0,00	0,00	0,00	0,00	0,00
F3	Einzahlungen der sozialen Sicherung	0,00	0,00	0,00	0,00	0,00	0,00
F4	Öffentlich-rechtliche Leistungsentgelte	0,00	0,00	0,00	0,00	0,00	0,00
F5	Privatrechtliche Leistungsentgelte	0,00	30,00	30,00	30,00	30,00	30,00
	641200 Mieten und Pachten	0,00	30,00	30,00	30,00	30,00	30,00
F6	Kostenerstattungen und Kostenumlagen	0,00	0,00	0,00	0,00	0,00	0,00
F7	Sonstige laufende Einzahlungen	0,00	0,00	0,00	0,00	0,00	0,00
F8	Summe der laufenden Einzahlungen aus Verwaltungstätigkeit	0,00	30,00	30,00	30,00	30,00	30,00
F9	Personal- und Versorgungsauszahlungen	0,00	0,00	0,00	0,00	0,00	0,00
F10	Auszahlungen für Sach- und Dienstleistungen	0,00	0,00	0,00	0,00	0,00	0,00
F11	nicht besetzt	0,00	0,00	0,00	0,00	0,00	0,00
F12	Zuwendungen, Umlagen und sonstige Transferauszahlungen	0,00	0,00	0,00	0,00	0,00	0,00
F13	Auszahlungen der sozialen Sicherung	0,00	0,00	0,00	0,00	0,00	0,00

Ergebnis- und Finanzhaushalt Glanbrücken

Hauptplan 2026/2027

30 Glanbrücken

Muster 6
(zu § 2 Abs. 1 GemHVO)

Teilhaushalt: 1 Zentrale Dienste und Einrichtungen

Produkt: 424100 Kommunale Sportstätten und Bäder, Förderung Vereine

Ifd. Nr.	Ergebnis- und Finanzhaushalt	Ergebnisse des Haushaltsvorjahres	Ansätze des Haushaltsvorjahres einschl. Nachträge	Ansätze des Haushaltsjahres	Planungsdaten des Haushaltsfolgejahres	Planungsdaten des zweiten Haushaltsfolgejahres	Planungsdaten des dritten Haushaltsfolgejahres
		2024	2025	2026	2027	2028	2029
F14	Sonstige laufende Auszahlungen	0,00	0,00	0,00	0,00	0,00	0,00
F15	Summe der laufenden Auszahlungen aus Verwaltungstätigkeit	0,00	0,00	0,00	0,00	0,00	0,00
F16	Saldo der laufenden Ein- und Auszahlungen aus Verwaltungstätigkeit	0,00	30,00	30,00	30,00	30,00	30,00
F17	Zinseinzahlungen und sonstige Finanzeinzahlungen	0,00	0,00	0,00	0,00	0,00	0,00
F18	Zinsauszahlungen und sonstige Finanzauszahlungen	0,00	0,00	0,00	0,00	0,00	0,00
F19	Saldo der Zins- und sonstigen Finanzein- und -auszahlungen	0,00	0,00	0,00	0,00	0,00	0,00
F20	Saldo der ordentlichen Ein- und Auszahlungen	0,00	30,00	30,00	30,00	30,00	30,00
F21a	Außerordentliche Einzahlungen	0,00	0,00	0,00	0,00	0,00	0,00
F21b	Außerordentliche Auszahlungen	0,00	0,00	0,00	0,00	0,00	0,00
F21	Saldo der außerordentlichen Ein- und Auszahlungen	0,00	0,00	0,00	0,00	0,00	0,00
F22a	Einzahlungen aus internen Leistungsbeziehungen	0,00	0,00	0,00	0,00	0,00	0,00
F22b	Auszahlungen aus internen Leistungsbeziehungen	0,00	0,00	0,00	0,00	0,00	0,00
F22	Saldo der Ein- und Auszahlungen aus internen Leistungsbeziehungen	0,00	0,00	0,00	0,00	0,00	0,00
F23	Saldo der ordentlichen und außerordentlichen Ein- und Auszahlungen	0,00	30,00	30,00	30,00	30,00	30,00
F24	Einzahlungen aus Investitionszuwendungen	0,00	0,00	0,00	0,00	0,00	0,00
F25	Einzahlungen aus Beiträgen und ähnlichen Entgelten	0,00	0,00	0,00	0,00	0,00	0,00
F26	Sonstige Investitionseinzahlungen	0,00	0,00	0,00	0,00	0,00	0,00
F27	Summe der Einzahlungen aus Investitionstätigkeit	0,00	0,00	0,00	0,00	0,00	0,00
F28	Auszahlungen für immaterielle Vermögensgegenstände	0,00	0,00	0,00	0,00	0,00	0,00
F29	Auszahlungen für Sachanlagen	0,00	0,00	0,00	0,00	0,00	0,00
F30	Auszahlungen für Finanzanlagen	0,00	0,00	0,00	0,00	0,00	0,00

Ergebnis- und Finanzhaushalt Glanbrücken

Hauptplan 2026/2027

30 Glanbrücken

Muster 6
(zu § 2 Abs. 1 GemHVO)

Teilhaushalt: 1 Zentrale Dienste und Einrichtungen

Produkt: 424100 Kommunale Sportstätten und Bäder, Förderung Vereine

Ifd. Nr.	Ergebnis- und Finanzhaushalt	Ergebnisse des Haushaltsvorjahres	Ansätze des Haushaltsvorjahres einschl. Nachträge	Ansätze des Haushaltsjahres	Planungsdaten des Haushaltsfolgejahres	Planungsdaten des zweiten Haushaltsfolgejahres	Planungsdaten des dritten Haushaltsfolgejahres
		2024	2025	2026	2027	2028	2029
F31	Sonstige Investitionsauszahlungen	0,00	0,00	0,00	0,00	0,00	0,00
F32	Summe der Auszahlungen aus Investitionstätigkeit	0,00	0,00	0,00	0,00	0,00	0,00
F33	Saldo der Ein- und Auszahlungen aus Investitionstätigkeit	0,00	0,00	0,00	0,00	0,00	0,00
F34	Finanzmittelüberschuss /-fehlbetrag	0,00	30,00	30,00	30,00	30,00	30,00
F35	Aufnahme von Investitionskrediten	0,00	0,00	0,00	0,00	0,00	0,00
F36	Tilgung von Investitionskrediten	0,00	0,00	0,00	0,00	0,00	0,00
F37	Saldo der Ein- und Auszahlungen aus Investitionskrediten	0,00	0,00	0,00	0,00	0,00	0,00
F38a	+ Einzahlungen Forderungen Einheitskasse	0,00	0,00	0,00	0,00	0,00	0,00
F38b	- Auszahlungen Forderungen Einheitskasse	0,00	0,00	0,00	0,00	0,00	0,00
F38c	+ Einzahlungen durchlaufende Gelder	0,00	0,00	0,00	0,00	0,00	0,00
F38d	- Auszahlungen durchlaufende Gelder	0,00	0,00	0,00	0,00	0,00	0,00
F38	Veränderung der Forderungen gegenüber der Verbandsgemeinde im Rahmen der Einheitskasse	0,00	0,00	0,00	0,00	0,00	0,00
F39a	Einzahlungen Verbindlichkeiten Einheitskasse	0,00	0,00	0,00	0,00	0,00	0,00
F39b	Auszahlungen Verbindlichkeiten Einheitskasse	0,00	0,00	0,00	0,00	0,00	0,00
F39	Veränderung der Verbindlichkeiten gegenüber der Verbandsgemeinde im Rahmen der Einheitskasse	0,00	0,00	0,00	0,00	0,00	0,00
F40	Saldo der Ein- und Auszahlungen aus Finanzierungstätigkeit	0,00	0,00	0,00	0,00	0,00	0,00
F41a	Einzahlungen durchlaufende Gelder	0,00	0,00	0,00	0,00	0,00	0,00
F41b	Auszahlungen durchlaufende Gelder	0,00	0,00	0,00	0,00	0,00	0,00
F41	Saldo der durchlaufenden Gelder	0,00	0,00	0,00	0,00	0,00	0,00

Ergebnis- und Finanzhaushalt Glanbrücken

Hauptplan 2026/2027

30 Glanbrücken

Muster 6
(zu § 2 Abs. 1 GemHVO)

Teilhaushalt: 1 Zentrale Dienste und Einrichtungen

Produkt: 424100 Kommunale Sportstätten und Bäder, Förderung Vereine

Ifd. Nr.	Ergebnis- und Finanzhaushalt	Ergebnisse des Haushaltsvorjahres	Ansätze des Haushaltsvorjahres einschl. Nachträge	Ansätze des Haushaltsjahres	Planungsdaten des Haushaltsfolgejahres	Planungsdaten des zweiten Haushaltsfolgejahres	Planungsdaten des dritten Haushaltsfolgejahres
		2024	2025	2026	2027	2028	2029
F42	Verwendung Finanzmittelüberschuss / Deckung Finanzmittelfehlbetrag	0,00	0,00	0,00	0,00	0,00	0,00
F43	Veränderung der liquiden Mittel (einschl. durchlaufende Gelder)	0,00	0,00	0,00	0,00	0,00	0,00
F44	nachrichtlich: Ausgleich Finanzhaushalt (F23 - F36-F45)	0,00	30,00	30,00	30,00	30,00	30,00
F45	nachrichtlich: Mindest-Rückführungsbetrag gemäß Tilgungsplan	0,00	0,00	0,00	0,00	0,00	0,00
F90	Kontrolle F34 F40 = 0,00	0,00	30,00	30,00	30,00	30,00	30,00

Ergebnis- und Finanzhaushalt Glanbrücken

Hauptplan 2026/2027

30 Glanbrücken

Muster 6
(zu § 2 Abs. 1 GemHVO)

Teilhaushalt: 1 Zentrale Dienste und Einrichtungen

Produkt: 511000 Räumliche Planungs- und Entwicklungsmaßnahmen

Ifd. Nr.	Ergebnis- und Finanzhaushalt	Ergebnisse des Haushaltsvorjahres	Ansätze des Haushaltsvorjahres einschl. Nachträge	Ansätze des Haushaltsjahres	Planungsdaten des Haushaltsfolgejahres	Planungsdaten des zweiten Haushaltsfolgejahres	Planungsdaten des dritten Haushaltsfolgejahres
		2024	2025	2026	2027	2028	2029
E1	Steuern und ähnliche Abgaben	0,00	0,00	0,00	0,00	0,00	0,00
E2	Zuwendungen, allgemeine Umlagen und sonstige	0,00	0,00	0,00	0,00	1.500,00	1.500,00
	414420 vom öffentlichen Bereich - vom Land	0,00	0,00	0,00	0,00	1.500,00	1.500,00
E3	Erträge der sozialen Sicherung	0,00	0,00	0,00	0,00	0,00	0,00
E4	Öffentlich-rechtliche Leistungsentgelte	0,00	0,00	0,00	0,00	0,00	0,00
E5	Privatrechtliche Leistungsentgelte	0,00	0,00	0,00	0,00	0,00	0,00
E6	Kostenerstattungen und Kostenumlagen	0,00	0,00	0,00	0,00	0,00	0,00
E7	Sonstige laufende Erträge	0,00	0,00	0,00	0,00	0,00	0,00
E8	Summe der laufenden Erträge aus Verwaltungstätigkeit	0,00	0,00	0,00	0,00	1.500,00	1.500,00
E9	Personal- und Versorgungsaufwendungen	0,00	0,00	0,00	0,00	0,00	0,00
E10	Aufwendungen für Sach- und Dienstleistungen	0,00	0,00	0,00	0,00	1.500,00	1.500,00
	523800 Geringwertige Geräte, Ausstattungs-, Ausrüstungs- und sonstige Gebrauchsgegenstände	0,00	0,00	0,00	0,00	1.500,00	1.500,00
E11	Abschreibungen	0,00	0,00	0,00	0,00	0,00	0,00
E12	Zuwendungen, Umlagen und sonstige Transferaufwendungen	0,00	0,00	0,00	0,00	0,00	0,00
E13	Aufwendungen der sozialen Sicherung	0,00	0,00	0,00	0,00	0,00	0,00
E14	Sonstige laufende Aufwendungen	0,00	0,00	0,00	0,00	0,00	0,00
	562510 Sachverständigen-, Gerichts- und ähnliche Aufwendungen - Vergütungen einschließlich Reisekosten an Sachverständige	0,00	0,00	0,00	0,00	0,00	0,00
	562550 Sachverständigen-, Gerichts- und ähnliche Aufwendungen - Aufwendungen für die Erstellung von Bebauungsplänen	0,00	0,00	0,00	0,00	0,00	0,00
E15	Summe der laufenden Aufwendungen aus Verwaltungstätigkeit	0,00	0,00	0,00	0,00	1.500,00	1.500,00
E16	Laufendes Ergebnis aus Verwaltungstätigkeit	0,00	0,00	0,00	0,00	0,00	0,00

Ergebnis- und Finanzhaushalt Glanbrücken

Hauptplan 2026/2027

30 Glanbrücken

Muster 6
(zu § 2 Abs. 1 GemHVO)

Teilhaushalt: 1 Zentrale Dienste und Einrichtungen

Produkt: 511000 Räumliche Planungs- und Entwicklungsmaßnahmen

Ifd. Nr.	Ergebnis- und Finanzhaushalt	Ergebnisse des Haushaltsvorjahres	Ansätze des Haushaltsvorjahres einschl. Nachträge	Ansätze des Haushaltsjahres	Planungsdaten des Haushaltsfolgejahres	Planungsdaten des zweiten Haushaltsfolgejahres	Planungsdaten des dritten Haushaltsfolgejahres
		2024	2025	2026	2027	2028	2029
E17	Zinserträge und sonstige Finanzerträge	0,00	0,00	0,00	0,00	0,00	0,00
E18	Zinsaufwendungen und sonstige Finanzaufwendungen	0,00	0,00	0,00	0,00	0,00	0,00
E19	Saldo der Zins- und sonstigen Finanzerträge und -aufwendungen	0,00	0,00	0,00	0,00	0,00	0,00
E20	Ordentliches Ergebnis	0,00	0,00	0,00	0,00	0,00	0,00
E21a	Außerordentliche Erträge	0,00	0,00	0,00	0,00	0,00	0,00
E21b	Außerordentliche Aufwendungen	0,00	0,00	0,00	0,00	0,00	0,00
E21	Außerordentliches Ergebnis	0,00	0,00	0,00	0,00	0,00	0,00
E22a	Erträge aus internen Leistungsbeziehungen	0,00	0,00	0,00	0,00	0,00	0,00
E22b	Aufwendungen aus internen Leistungsbeziehungen	0,00	0,00	0,00	0,00	0,00	0,00
E22	Saldo aus internen Leistungsbeziehungen	0,00	0,00	0,00	0,00	0,00	0,00
E23	Jahresergebnis (Jahresüberschuss / Jahresfehlbetrag)	0,00	0,00	0,00	0,00	0,00	0,00
F1	Steuern und ähnliche Abgaben	0,00	0,00	0,00	0,00	0,00	0,00
F2	Zuwendungen, allgemeine Umlagen und sonstige Transfereinzahlungen	0,00	0,00	0,00	0,00	1.500,00	1.500,00
	614420 vom öffentlichen Bereich - vom Land	0,00	0,00	0,00	0,00	1.500,00	1.500,00
F3	Einzahlungen der sozialen Sicherung	0,00	0,00	0,00	0,00	0,00	0,00
F4	Öffentlich-rechtliche Leistungsentgelte	0,00	0,00	0,00	0,00	0,00	0,00
F5	Privatrechtliche Leistungsentgelte	0,00	0,00	0,00	0,00	0,00	0,00
F6	Kostenerstattungen und Kostenumlagen	0,00	0,00	0,00	0,00	0,00	0,00
F7	Sonstige laufende Einzahlungen	0,00	0,00	0,00	0,00	0,00	0,00
F8	Summe der laufenden Einzahlungen aus Verwaltungstätigkeit	0,00	0,00	0,00	0,00	1.500,00	1.500,00
F9	Personal- und Versorgungsauszahlungen	0,00	0,00	0,00	0,00	0,00	0,00

Ergebnis- und Finanzhaushalt Glanbrücken

Hauptplan 2026/2027

30 Glanbrücken

Muster 6
(zu § 2 Abs. 1 GemHVO)

Teilhaushalt: 1 Zentrale Dienste und Einrichtungen

Produkt: 511000 Räumliche Planungs- und Entwicklungsmaßnahmen

Ifd. Nr.	Ergebnis- und Finanzhaushalt	Ergebnisse des Haushaltsvorjahres	Ansätze des Haushaltsvorjahres einschl. Nachträge	Ansätze des Haushaltsjahres	Planungsdaten des Haushaltsfolgejahres	Planungsdaten des zweiten Haushaltsfolgejahres	Planungsdaten des dritten Haushaltsfolgejahres
		2024	2025	2026	2027	2028	2029
F10	Auszahlungen für Sach- und Dienstleistungen	0,00	0,00	0,00	0,00	1.500,00	1.500,00
	723800 Geringwertige Geräte, Ausstattungs-, Ausrüstungs- und sonstige Gebrauchsgegenstände	0,00	0,00	0,00	0,00	1.500,00	1.500,00
F11	nicht besetzt	0,00	0,00	0,00	0,00	0,00	0,00
F12	Zuwendungen, Umlagen und sonstige Transferauszahlungen	0,00	0,00	0,00	0,00	0,00	0,00
F13	Auszahlungen der sozialen Sicherung	0,00	0,00	0,00	0,00	0,00	0,00
F14	Sonstige laufende Auszahlungen	0,00	0,00	0,00	0,00	0,00	0,00
	762510 Sachverständigen-, Gerichts- und ähnliche Auszahlungen - Vergütungen einschließlich Reisekosten an Sachverständige	0,00	0,00	0,00	0,00	0,00	0,00
	762550 Sachverständigen-, Gerichts- und ähnliche Auszahlungen - Auszahlungen für die Erstellung von Bebauungsplänen	0,00	0,00	0,00	0,00	0,00	0,00
F15	Summe der laufenden Auszahlungen aus Verwaltungstätigkeit	0,00	0,00	0,00	0,00	1.500,00	1.500,00
F16	Saldo der laufenden Ein- und Auszahlungen aus Verwaltungstätigkeit	0,00	0,00	0,00	0,00	0,00	0,00
F17	Zinseinzahlungen und sonstige Finanzeinzahlungen	0,00	0,00	0,00	0,00	0,00	0,00
F18	Zinsauszahlungen und sonstige Finanzauszahlungen	0,00	0,00	0,00	0,00	0,00	0,00
F19	Saldo der Zins- und sonstigen Finanzein- und -auszahlungen	0,00	0,00	0,00	0,00	0,00	0,00
F20	Saldo der ordentlichen Ein- und Auszahlungen	0,00	0,00	0,00	0,00	0,00	0,00
F21a	Außerordentliche Einzahlungen	0,00	0,00	0,00	0,00	0,00	0,00
F21b	Außerordentliche Auszahlungen	0,00	0,00	0,00	0,00	0,00	0,00
F21	Saldo der außerordentlichen Ein- und Auszahlungen	0,00	0,00	0,00	0,00	0,00	0,00
F22a	Einzahlungen aus internen Leistungsbeziehungen	0,00	0,00	0,00	0,00	0,00	0,00
F22b	Auszahlungen aus internen Leistungsbeziehungen	0,00	0,00	0,00	0,00	0,00	0,00
F22	Saldo der Ein- und Auszahlungen aus internen Leistungsbeziehungen	0,00	0,00	0,00	0,00	0,00	0,00

Ergebnis- und Finanzhaushalt Glanbrücken

Hauptplan 2026/2027

30 Glanbrücken

Muster 6
(zu § 2 Abs. 1 GemHVO)

Teilhaushalt: 1 Zentrale Dienste und Einrichtungen

Produkt: 511000 Räumliche Planungs- und Entwicklungsmaßnahmen

Ifd. Nr.	Ergebnis- und Finanzhaushalt	Ergebnisse des Haushaltsvorjahres	Ansätze des Haushaltsvorjahres einschl. Nachträge	Ansätze des Haushaltsjahres	Planungsdaten des Haushaltsfolgejahres	Planungsdaten des zweiten Haushaltsfolgejahres	Planungsdaten des dritten Haushaltsfolgejahres
		2024	2025	2026	2027	2028	2029
F23	Saldo der ordentlichen und außerordentlichen Ein- und Auszahlungen	0,00	0,00	0,00	0,00	0,00	0,00
F24	Einzahlungen aus Investitionszuwendungen	0,00	0,00	0,00	0,00	0,00	0,00
F25	Einzahlungen aus Beiträgen und ähnlichen Entgelten	0,00	0,00	0,00	0,00	0,00	0,00
F26	Sonstige Investitionseinzahlungen	0,00	0,00	0,00	0,00	0,00	0,00
F27	Summe der Einzahlungen aus Investitionstätigkeit	0,00	0,00	0,00	0,00	0,00	0,00
F28	Auszahlungen für immaterielle Vermögensgegenstände	0,00	0,00	0,00	0,00	0,00	0,00
F29	Auszahlungen für Sachanlagen	0,00	0,00	0,00	0,00	0,00	0,00
F30	Auszahlungen für Finanzanlagen	0,00	0,00	0,00	0,00	0,00	0,00
F31	Sonstige Investitionsauszahlungen	0,00	0,00	0,00	0,00	0,00	0,00
F32	Summe der Auszahlungen aus Investitionstätigkeit	0,00	0,00	0,00	0,00	0,00	0,00
F33	Saldo der Ein- und Auszahlungen aus Investitionstätigkeit	0,00	0,00	0,00	0,00	0,00	0,00
F34	Finanzmittelüberschuss /-fehlbetrag	0,00	0,00	0,00	0,00	0,00	0,00
F35	Aufnahme von Investitionskrediten	0,00	0,00	0,00	0,00	0,00	0,00
F36	Tilgung von Investitionskrediten	0,00	0,00	0,00	0,00	0,00	0,00
F37	Saldo der Ein- und Auszahlungen aus Investitionskrediten	0,00	0,00	0,00	0,00	0,00	0,00
F38a	+ Einzahlungen Forderungen Einheitskasse	0,00	0,00	0,00	0,00	0,00	0,00
F38b	- Auszahlungen Forderungen Einheitskasse	0,00	0,00	0,00	0,00	0,00	0,00
F38c	+ Einzahlungen durchlaufende Gelder	0,00	0,00	0,00	0,00	0,00	0,00
F38d	- Auszahlungen durchlaufende Gelder	0,00	0,00	0,00	0,00	0,00	0,00
F38	Veränderung der Forderungen gegenüber der Verbandsgemeinde im Rahmen der Einheitskasse	0,00	0,00	0,00	0,00	0,00	0,00

Ergebnis- und Finanzhaushalt Glanbrücken

Hauptplan 2026/2027

30 Glanbrücken

Muster 6
(zu § 2 Abs. 1 GemHVO)

Teilhaushalt: 1 Zentrale Dienste und Einrichtungen

Produkt: 511000 Räumliche Planungs- und Entwicklungsmaßnahmen

Ifd. Nr.	Ergebnis- und Finanzhaushalt	Ergebnisse des Haushaltsvorjahres	Ansätze des Haushaltsvorjahres einschl. Nachträge	Ansätze des Haushaltsjahres	Planungsdaten des Haushaltsfolgejahres	Planungsdaten des zweiten Haushaltsfolgejahres	Planungsdaten des dritten Haushaltsfolgejahres
		2024	2025	2026	2027	2028	2029
F39a	Einzahlungen Verbindlichkeiten Einheitskasse	0,00	0,00	0,00	0,00	0,00	0,00
F39b	Auszahlungen Verbindlichkeiten Einheitskasse	0,00	0,00	0,00	0,00	0,00	0,00
F39	Veränderung der Verbindlichkeiten gegenüber der Verbandsgemeinde im Rahmen der Einheitskasse	0,00	0,00	0,00	0,00	0,00	0,00
F40	Saldo der Ein- und Auszahlungen aus Finanzierungstätigkeit	0,00	0,00	0,00	0,00	0,00	0,00
F41a	Einzahlungen durchlaufende Gelder	0,00	0,00	0,00	0,00	0,00	0,00
F41b	Auszahlungen durchlaufende Gelder	0,00	0,00	0,00	0,00	0,00	0,00
F41	Saldo der durchlaufenden Gelder	0,00	0,00	0,00	0,00	0,00	0,00
F42	Verwendung Finanzmittelüberschuss / Deckung Finanzmittelfehlbetrag	0,00	0,00	0,00	0,00	0,00	0,00
F43	Veränderung der liquiden Mittel (einschl. durchlaufende Gelder)	0,00	0,00	0,00	0,00	0,00	0,00
F44	nachrichtlich: Ausgleich Finanzhaushalt (F23 - F36-F45)	0,00	0,00	0,00	0,00	0,00	0,00
F45	nachrichtlich: Mindest-Rückführungsbetrag gemäß Tilgungsplan	0,00	0,00	0,00	0,00	0,00	0,00
F90	Kontrolle F34 F40 = 0,00	0,00	0,00	0,00	0,00	0,00	0,00

Ergebnis- und Finanzhaushalt Glanbrücken

Hauptplan 2026/2027

30 Glanbrücken

Muster 6
(zu § 2 Abs. 1 GemHVO)

Teilhaushalt: 1 Zentrale Dienste und Einrichtungen

Produkt: 522500 Grunderwerb zur Weiterveräußerung

Ifd. Nr.	Ergebnis- und Finanzhaushalt	Ergebnisse des Haushaltsvorjahres	Ansätze des Haushaltsvorjahres einschl. Nachträge	Ansätze des Haushaltsjahres	Planungsdaten des Haushaltsfolgejahres	Planungsdaten des zweiten Haushaltsfolgejahres	Planungsdaten des dritten Haushaltsfolgejahres
		2024	2025	2026	2027	2028	2029
E1	Steuern und ähnliche Abgaben	0,00	0,00	0,00	0,00	0,00	0,00
E2	Zuwendungen, allgemeine Umlagen und sonstige	0,00	0,00	0,00	0,00	0,00	0,00
E3	Erträge der sozialen Sicherung	0,00	0,00	0,00	0,00	0,00	0,00
E4	Öffentlich-rechtliche Leistungsentgelte	0,00	0,00	0,00	0,00	0,00	0,00
E5	Privatrechtliche Leistungsentgelte	0,00	0,00	0,00	0,00	0,00	0,00
E6	Kostenerstattungen und Kostenumlagen	0,00	0,00	0,00	0,00	0,00	0,00
E7	Sonstige laufende Erträge	0,00	0,00	0,00	0,00	0,00	0,00
E8	Summe der laufenden Erträge aus Verwaltungstätigkeit	0,00	0,00	0,00	0,00	0,00	0,00
E9	Personal- und Versorgungsaufwendungen	0,00	0,00	0,00	0,00	0,00	0,00
E10	Aufwendungen für Sach- und Dienstleistungen	0,00	0,00	0,00	0,00	0,00	0,00
E11	Abschreibungen	0,00	0,00	0,00	0,00	0,00	0,00
E12	Zuwendungen, Umlagen und sonstige Transferaufwendungen	0,00	0,00	0,00	0,00	0,00	0,00
E13	Aufwendungen der sozialen Sicherung	0,00	0,00	0,00	0,00	0,00	0,00
E14	Sonstige laufende Aufwendungen	0,00	0,00	0,00	0,00	0,00	0,00
	568100 Grundsteuer	0,00	0,00	0,00	0,00	0,00	0,00
E15	Summe der laufenden Aufwendungen aus Verwaltungstätigkeit	0,00	0,00	0,00	0,00	0,00	0,00
E16	Laufendes Ergebnis aus Verwaltungstätigkeit	0,00	0,00	0,00	0,00	0,00	0,00
E17	Zinserträge und sonstige Finanzerträge	0,00	0,00	0,00	0,00	0,00	0,00
E18	Zinsaufwendungen und sonstige Finanzaufwendungen	0,00	0,00	0,00	0,00	0,00	0,00
E19	Saldo der Zins- und sonstigen Finanzerträge und -aufwendungen	0,00	0,00	0,00	0,00	0,00	0,00
E20	Ordentliches Ergebnis	0,00	0,00	0,00	0,00	0,00	0,00

Ergebnis- und Finanzhaushalt Glanbrücken

Hauptplan 2026/2027

30 Glanbrücken

Muster 6
(zu § 2 Abs. 1 GemHVO)

Teilhaushalt: 1 Zentrale Dienste und Einrichtungen

Produkt: 522500 Grunderwerb zur Weiterveräußerung

Ifd. Nr.	Ergebnis- und Finanzhaushalt	Ergebnisse des Haushalts- vorvorjahres	Ansätze des Haushalts- vorjahres einschl. Nachträge	Ansätze des Haushalts- jahres	Planungsdaten des Haushalts- folgejahres	Planungsdaten des zweiten Haushalts- folgejahres	Planungsdaten des dritten Haushalts- folgejahres
		2024	2025	2026	2027	2028	2029
E21a	Außerordentliche Erträge	0,00	0,00	0,00	0,00	0,00	0,00
E21b	Außerordentliche Aufwendungen	0,00	0,00	0,00	0,00	0,00	0,00
E21	Außerordentliches Ergebnis	0,00	0,00	0,00	0,00	0,00	0,00
E22a	Erträge aus internen Leistungsbeziehungen	0,00	0,00	0,00	0,00	0,00	0,00
E22b	Aufwendungen aus internen Leistungsbeziehungen	0,00	0,00	0,00	0,00	0,00	0,00
E22	Saldo aus internen Leistungsbeziehungen	0,00	0,00	0,00	0,00	0,00	0,00
E23	Jahresergebnis (Jahresüberschuss / Jahresfehlbetrag)	0,00	0,00	0,00	0,00	0,00	0,00
F1	Steuern und ähnliche Abgaben	0,00	0,00	0,00	0,00	0,00	0,00
F2	Zuwendungen, allgemeine Umlagen und sonstige Transfereinzahlungen	0,00	0,00	0,00	0,00	0,00	0,00
F3	Einzahlungen der sozialen Sicherung	0,00	0,00	0,00	0,00	0,00	0,00
F4	Öffentlich-rechtliche Leistungsentgelte	0,00	0,00	0,00	0,00	0,00	0,00
F5	Privatrechtliche Leistungsentgelte	0,00	0,00	0,00	0,00	0,00	0,00
F6	Kostenerstattungen und Kostenumlagen	0,00	0,00	0,00	0,00	0,00	0,00
F7	Sonstige laufende Einzahlungen	0,00	0,00	0,00	0,00	0,00	0,00
F8	Summe der laufenden Einzahlungen aus Verwaltungstätigkeit	0,00	0,00	0,00	0,00	0,00	0,00
F9	Personal- und Versorgungsauszahlungen	0,00	0,00	0,00	0,00	0,00	0,00
F10	Auszahlungen für Sach- und Dienstleistungen	0,00	0,00	0,00	0,00	0,00	0,00
F11	nicht besetzt	0,00	0,00	0,00	0,00	0,00	0,00
F12	Zuwendungen, Umlagen und sonstige Transferauszahlungen	0,00	0,00	0,00	0,00	0,00	0,00
F13	Auszahlungen der sozialen Sicherung	0,00	0,00	0,00	0,00	0,00	0,00
F14	Sonstige laufende Auszahlungen	0,00	0,00	0,00	0,00	0,00	0,00

Ergebnis- und Finanzhaushalt Glanbrücken

Hauptplan 2026/2027

30 Glanbrücken

Muster 6
(zu § 2 Abs. 1 GemHVO)

Teilhaushalt: 1 Zentrale Dienste und Einrichtungen

Produkt: 522500 Grunderwerb zur Weiterveräußerung

Ifd. Nr.	Ergebnis- und Finanzhaushalt	Ergebnisse des Haushaltsvorjahres	Ansätze des Haushaltsvorjahres einschl. Nachträge	Ansätze des Haushaltsjahres	Planungsdaten des Haushaltsfolgejahres	Planungsdaten des zweiten Haushaltsfolgejahres	Planungsdaten des dritten Haushaltsfolgejahres
		2024	2025	2026	2027	2028	2029
	768100 Grundsteuer	0,00	0,00	0,00	0,00	0,00	0,00
F15	Summe der laufenden Auszahlungen aus Verwaltungstätigkeit	0,00	0,00	0,00	0,00	0,00	0,00
F16	Saldo der laufenden Ein- und Auszahlungen aus Verwaltungstätigkeit	0,00	0,00	0,00	0,00	0,00	0,00
F17	Zinseinzahlungen und sonstige Finanzeinzahlungen	0,00	0,00	0,00	0,00	0,00	0,00
F18	Zinsauszahlungen und sonstige Finanzauszahlungen	0,00	0,00	0,00	0,00	0,00	0,00
F19	Saldo der Zins- und sonstigen Finanzein- und -auszahlungen	0,00	0,00	0,00	0,00	0,00	0,00
F20	Saldo der ordentlichen Ein- und Auszahlungen	0,00	0,00	0,00	0,00	0,00	0,00
F21a	Außerordentliche Einzahlungen	0,00	0,00	0,00	0,00	0,00	0,00
F21b	Außerordentliche Auszahlungen	0,00	0,00	0,00	0,00	0,00	0,00
F21	Saldo der außerordentlichen Ein- und Auszahlungen	0,00	0,00	0,00	0,00	0,00	0,00
F22a	Einzahlungen aus internen Leistungsbeziehungen	0,00	0,00	0,00	0,00	0,00	0,00
F22b	Auszahlungen aus internen Leistungsbeziehungen	0,00	0,00	0,00	0,00	0,00	0,00
F22	Saldo der Ein- und Auszahlungen aus internen Leistungsbeziehungen	0,00	0,00	0,00	0,00	0,00	0,00
F23	Saldo der ordentlichen und außerordentlichen Ein- und Auszahlungen	0,00	0,00	0,00	0,00	0,00	0,00
F24	Einzahlungen aus Investitionszuwendungen	0,00	0,00	0,00	0,00	0,00	0,00
F25	Einzahlungen aus Beiträgen und ähnlichen Entgelten	0,00	0,00	0,00	0,00	0,00	0,00
F26	Sonstige Investitionseinzahlungen	0,00	0,00	0,00	0,00	0,00	0,00
F27	Summe der Einzahlungen aus Investitionstätigkeit	0,00	0,00	0,00	0,00	0,00	0,00
F28	Auszahlungen für immaterielle Vermögensgegenstände	0,00	0,00	0,00	0,00	0,00	0,00
F29	Auszahlungen für Sachanlagen	0,00	0,00	0,00	0,00	0,00	0,00
F30	Auszahlungen für Finanzanlagen	0,00	0,00	0,00	0,00	0,00	0,00

Ergebnis- und Finanzhaushalt Glanbrücken

Hauptplan 2026/2027

30 Glanbrücken

Muster 6
(zu § 2 Abs. 1 GemHVO)

Teilhaushalt: 1 Zentrale Dienste und Einrichtungen

Produkt: 522500 Grunderwerb zur Weiterveräußerung

Ifd. Nr.	Ergebnis- und Finanzhaushalt	Ergebnisse des Haushaltsvorjahres	Ansätze des Haushaltsvorjahres einschl. Nachträge	Ansätze des Haushaltsjahres	Planungsdaten des Haushaltsfolgejahres	Planungsdaten des zweiten Haushaltsfolgejahres	Planungsdaten des dritten Haushaltsfolgejahres
		2024	2025	2026	2027	2028	2029
F31	Sonstige Investitionsauszahlungen	0,00	0,00	0,00	0,00	0,00	0,00
F32	Summe der Auszahlungen aus Investitionstätigkeit	0,00	0,00	0,00	0,00	0,00	0,00
F33	Saldo der Ein- und Auszahlungen aus Investitionstätigkeit	0,00	0,00	0,00	0,00	0,00	0,00
F34	Finanzmittelüberschuss /-fehlbetrag	0,00	0,00	0,00	0,00	0,00	0,00
F35	Aufnahme von Investitionskrediten	0,00	0,00	0,00	0,00	0,00	0,00
F36	Tilgung von Investitionskrediten	0,00	0,00	0,00	0,00	0,00	0,00
F37	Saldo der Ein- und Auszahlungen aus Investitionskrediten	0,00	0,00	0,00	0,00	0,00	0,00
F38a	+ Einzahlungen Forderungen Einheitskasse	0,00	0,00	0,00	0,00	0,00	0,00
F38b	- Auszahlungen Forderungen Einheitskasse	0,00	0,00	0,00	0,00	0,00	0,00
F38c	+ Einzahlungen durchlaufende Gelder	0,00	0,00	0,00	0,00	0,00	0,00
F38d	- Auszahlungen durchlaufende Gelder	0,00	0,00	0,00	0,00	0,00	0,00
F38	Veränderung der Forderungen gegenüber der Verbandsgemeinde im Rahmen der Einheitskasse	0,00	0,00	0,00	0,00	0,00	0,00
F39a	Einzahlungen Verbindlichkeiten Einheitskasse	0,00	0,00	0,00	0,00	0,00	0,00
F39b	Auszahlungen Verbindlichkeiten Einheitskasse	0,00	0,00	0,00	0,00	0,00	0,00
F39	Veränderung der Verbindlichkeiten gegenüber der Verbandsgemeinde im Rahmen der Einheitskasse	0,00	0,00	0,00	0,00	0,00	0,00
F40	Saldo der Ein- und Auszahlungen aus Finanzierungstätigkeit	0,00	0,00	0,00	0,00	0,00	0,00
F41a	Einzahlungen durchlaufende Gelder	0,00	0,00	0,00	0,00	0,00	0,00
F41b	Auszahlungen durchlaufende Gelder	0,00	0,00	0,00	0,00	0,00	0,00
F41	Saldo der durchlaufenden Gelder	0,00	0,00	0,00	0,00	0,00	0,00

Ergebnis- und Finanzhaushalt Glanbrücken

Hauptplan 2026/2027

30 Glanbrücken

Muster 6
(zu § 2 Abs. 1 GemHVO)

Teilhaushalt: 1 Zentrale Dienste und Einrichtungen

Produkt: 522500 Grunderwerb zur Weiterveräußerung

Ifd. Nr.	Ergebnis- und Finanzhaushalt	Ergebnisse des Haushaltsvorjahres	Ansätze des Haushaltsvorjahres einschl. Nachträge	Ansätze des Haushaltsjahres	Planungsdaten des Haushaltsfolgejahres	Planungsdaten des zweiten Haushaltsfolgejahres	Planungsdaten des dritten Haushaltsfolgejahres
		2024	2025	2026	2027	2028	2029
F42	Verwendung Finanzmittelüberschuss / Deckung Finanzmittelfehlbetrag	<u>0,00</u>	<u>0,00</u>	<u>0,00</u>	<u>0,00</u>	<u>0,00</u>	<u>0,00</u>
F43	Veränderung der liquiden Mittel (einschl. durchlaufende Gelder)	0,00	0,00	0,00	0,00	0,00	0,00
F44	nachrichtlich: Ausgleich Finanzhaushalt (F23 - F36-F45)	0,00	0,00	0,00	0,00	0,00	0,00
F45	nachrichtlich: Mindest-Rückführungsbetrag gemäß Tilgungsplan	0,00	0,00	0,00	0,00	0,00	0,00
F90	Kontrolle F34 F40 = 0,00	0,00	0,00	0,00	0,00	0,00	0,00

Ergebnis- und Finanzhaushalt Glanbrücken

Hauptplan 2026/2027

30 Glanbrücken

Muster 6
(zu § 2 Abs. 1 GemHVO)

Teilhaushalt: 1 Zentrale Dienste und Einrichtungen

Produkt: 531000 Elektrizitätsversorgung

Ifd. Nr.	Ergebnis- und Finanzhaushalt	Ergebnisse des Haushaltsvorvorjahres	Ansätze des Haushaltsvorjahres einschl. Nachträge	Ansätze des Haushaltsjahres	Planungsdaten des Haushaltsfolgejahres	Planungsdaten des zweiten Haushaltsfolgejahres	Planungsdaten des dritten Haushaltsfolgejahres
		2024	2025	2026	2027	2028	2029
E1	Steuern und ähnliche Abgaben	0,00	0,00	0,00	0,00	0,00	0,00
E2	Zuwendungen, allgemeine Umlagen und sonstige	0,00	0,00	0,00	0,00	0,00	0,00
E3	Erträge der sozialen Sicherung	0,00	0,00	0,00	0,00	0,00	0,00
E4	Öffentlich-rechtliche Leistungsentgelte	0,00	0,00	0,00	0,00	0,00	0,00
E5	Privatrechtliche Leistungsentgelte	2.797,98	15.250,00	2.000,00	2.000,00	2.000,00	2.000,00
	441800 Privatrechtliche Leistungsentgelte - Verkauf von Strom aus Fotovoltaik oder Wasserkraft	2.797,98	2.750,00	2.000,00	2.000,00	2.000,00	2.000,00
	441900 Sonstige	0,00	12.500,00	0,00	0,00	0,00	0,00
E6	Kostenerstattungen und Kostenumlagen	0,00	0,00	0,00	0,00	0,00	0,00
E7	Sonstige laufende Erträge	0,00	0,00	0,00	0,00	0,00	0,00
E8	Summe der laufenden Erträge aus Verwaltungstätigkeit	2.797,98	15.250,00	2.000,00	2.000,00	2.000,00	2.000,00
E9	Personal- und Versorgungsaufwendungen	0,00	0,00	0,00	0,00	0,00	0,00
E10	Aufwendungen für Sach- und Dienstleistungen	0,00	0,00	0,00	0,00	0,00	0,00
E11	Abschreibungen	0,00	0,00	0,00	0,00	0,00	0,00
E12	Zuwendungen, Umlagen und sonstige Transferaufwendungen	0,00	0,00	0,00	0,00	0,00	0,00
E13	Aufwendungen der sozialen Sicherung	0,00	0,00	0,00	0,00	0,00	0,00
E14	Sonstige laufende Aufwendungen	0,00	0,00	0,00	0,00	0,00	0,00
E15	Summe der laufenden Aufwendungen aus Verwaltungstätigkeit	0,00	0,00	0,00	0,00	0,00	0,00
E16	Laufendes Ergebnis aus Verwaltungstätigkeit	2.797,98	15.250,00	2.000,00	2.000,00	2.000,00	2.000,00
E17	Zinserträge und sonstige Finanzerträge	0,00	0,00	0,00	0,00	0,00	0,00
E18	Zinsaufwendungen und sonstige Finanzaufwendungen	0,00	0,00	0,00	0,00	0,00	0,00
E19	Saldo der Zins- und sonstigen Finanzerträge und -aufwendungen	0,00	0,00	0,00	0,00	0,00	0,00

Ergebnis- und Finanzhaushalt Glanbrücken

Hauptplan 2026/2027

30 Glanbrücken

Muster 6
(zu § 2 Abs. 1 GemHVO)

Teilhaushalt: 1 Zentrale Dienste und Einrichtungen

Produkt: 531000 Elektrizitätsversorgung

Ifd. Nr.	Ergebnis- und Finanzhaushalt	Ergebnisse des Haushaltsvorjahres	Ansätze des Haushaltsvorjahres einschl. Nachträge	Ansätze des Haushaltsjahres	Planungsdaten des Haushaltsfolgejahres	Planungsdaten des zweiten Haushaltsfolgejahres	Planungsdaten des dritten Haushaltsfolgejahres
		2024	2025	2026	2027	2028	2029
E20	Ordentliches Ergebnis	2.797,98	15.250,00	2.000,00	2.000,00	2.000,00	2.000,00
E21a	Außerordentliche Erträge	0,00	0,00	0,00	0,00	0,00	0,00
E21b	Außerordentliche Aufwendungen	0,00	0,00	0,00	0,00	0,00	0,00
E21	Außerordentliches Ergebnis	0,00	0,00	0,00	0,00	0,00	0,00
E22a	Erträge aus internen Leistungsbeziehungen	0,00	0,00	0,00	0,00	0,00	0,00
E22b	Aufwendungen aus internen Leistungsbeziehungen	0,00	0,00	0,00	0,00	0,00	0,00
E22	Saldo aus internen Leistungsbeziehungen	0,00	0,00	0,00	0,00	0,00	0,00
E23	Jahresergebnis (Jahresüberschuss / Jahresfehlbetrag)	2.797,98	15.250,00	2.000,00	2.000,00	2.000,00	2.000,00
F1	Steuern und ähnliche Abgaben	0,00	0,00	0,00	0,00	0,00	0,00
F2	Zuwendungen, allgemeine Umlagen und sonstige Transfereinzahlungen	0,00	0,00	0,00	0,00	0,00	0,00
F3	Einzahlungen der sozialen Sicherung	0,00	0,00	0,00	0,00	0,00	0,00
F4	Öffentlich-rechtliche Leistungsentgelte	0,00	0,00	0,00	0,00	0,00	0,00
F5	Privatrechtliche Leistungsentgelte	3.136,35	15.250,00	2.000,00	2.000,00	2.000,00	2.000,00
	641800 Verkauf von Strom aus Fotovoltaik oder Wasserkraft	3.136,35	2.750,00	2.000,00	2.000,00	2.000,00	2.000,00
	641900 Sonstige	0,00	12.500,00	0,00	0,00	0,00	0,00
F6	Kostenerstattungen und Kostenumlagen	0,00	0,00	0,00	0,00	0,00	0,00
F7	Sonstige laufende Einzahlungen	0,00	0,00	0,00	0,00	0,00	0,00
F8	Summe der laufenden Einzahlungen aus Verwaltungstätigkeit	3.136,35	15.250,00	2.000,00	2.000,00	2.000,00	2.000,00
F9	Personal- und Versorgungsauszahlungen	0,00	0,00	0,00	0,00	0,00	0,00
F10	Auszahlungen für Sach- und Dienstleistungen	0,00	0,00	0,00	0,00	0,00	0,00
F11	nicht besetzt	0,00	0,00	0,00	0,00	0,00	0,00

Ergebnis- und Finanzhaushalt Glanbrücken

Hauptplan 2026/2027

30 Glanbrücken

Muster 6
(zu § 2 Abs. 1 GemHVO)

Teilhaushalt: 1 Zentrale Dienste und Einrichtungen

Produkt: 531000 Elektrizitätsversorgung

Ifd. Nr.	Ergebnis- und Finanzhaushalt	Ergebnisse des Haushaltsvorjahres	Ansätze des Haushaltsvorjahres einschl. Nachträge	Ansätze des Haushaltsjahres	Planungsdaten des Haushaltsfolgejahres	Planungsdaten des zweiten Haushaltsfolgejahres	Planungsdaten des dritten Haushaltsfolgejahres
		2024	2025	2026	2027	2028	2029
F12	Zuwendungen, Umlagen und sonstige Transferauszahlungen	0,00	0,00	0,00	0,00	0,00	0,00
F13	Auszahlungen der sozialen Sicherung	0,00	0,00	0,00	0,00	0,00	0,00
F14	Sonstige laufende Auszahlungen	0,00	0,00	0,00	0,00	0,00	0,00
F15	Summe der laufenden Auszahlungen aus Verwaltungstätigkeit	0,00	0,00	0,00	0,00	0,00	0,00
F16	Saldo der laufenden Ein- und Auszahlungen aus Verwaltungstätigkeit	3.136,35	15.250,00	2.000,00	2.000,00	2.000,00	2.000,00
F17	Zinseinzahlungen und sonstige Finanzeinzahlungen	0,00	0,00	0,00	0,00	0,00	0,00
F18	Zinsauszahlungen und sonstige Finanzauszahlungen	0,00	0,00	0,00	0,00	0,00	0,00
F19	Saldo der Zins- und sonstigen Finanzein- und -auszahlungen	0,00	0,00	0,00	0,00	0,00	0,00
F20	Saldo der ordentlichen Ein- und Auszahlungen	3.136,35	15.250,00	2.000,00	2.000,00	2.000,00	2.000,00
F21a	Außerordentliche Einzahlungen	0,00	0,00	0,00	0,00	0,00	0,00
F21b	Außerordentliche Auszahlungen	0,00	0,00	0,00	0,00	0,00	0,00
F21	Saldo der außerordentlichen Ein- und Auszahlungen	0,00	0,00	0,00	0,00	0,00	0,00
F22a	Einzahlungen aus internen Leistungsbeziehungen	0,00	0,00	0,00	0,00	0,00	0,00
F22b	Auszahlungen aus internen Leistungsbeziehungen	0,00	0,00	0,00	0,00	0,00	0,00
F22	Saldo der Ein- und Auszahlungen aus internen Leistungsbeziehungen	0,00	0,00	0,00	0,00	0,00	0,00
F23	Saldo der ordentlichen und außerordentlichen Ein- und Auszahlungen	3.136,35	15.250,00	2.000,00	2.000,00	2.000,00	2.000,00
F24	Einzahlungen aus Investitionszuwendungen	0,00	0,00	0,00	0,00	0,00	0,00
F25	Einzahlungen aus Beiträgen und ähnlichen Entgelten	0,00	0,00	0,00	0,00	0,00	0,00
F26	Sonstige Investitionseinzahlungen	0,00	0,00	0,00	0,00	0,00	0,00
F27	Summe der Einzahlungen aus Investitionstätigkeit	0,00	0,00	0,00	0,00	0,00	0,00
F28	Auszahlungen für immaterielle Vermögensgegenstände	0,00	0,00	0,00	0,00	0,00	0,00

Ergebnis- und Finanzhaushalt Glanbrücken

Hauptplan 2026/2027

30 Glanbrücken

Muster 6
(zu § 2 Abs. 1 GemHVO)

Teilhaushalt: 1 Zentrale Dienste und Einrichtungen

Produkt: 531000 Elektrizitätsversorgung

Ifd. Nr.	Ergebnis- und Finanzhaushalt	Ergebnisse des Haushaltsvorjahres	Ansätze des Haushaltsvorjahres einschl. Nachträge	Ansätze des Haushaltsjahres	Planungsdaten des Haushaltsfolgejahres	Planungsdaten des zweiten Haushaltsfolgejahres	Planungsdaten des dritten Haushaltsfolgejahres
		2024	2025	2026	2027	2028	2029
F29	Auszahlungen für Sachanlagen	0,00	0,00	0,00	0,00	0,00	0,00
F30	Auszahlungen für Finanzanlagen	0,00	0,00	0,00	0,00	0,00	0,00
F31	Sonstige Investitionsauszahlungen	0,00	0,00	0,00	0,00	0,00	0,00
F32	Summe der Auszahlungen aus Investitionstätigkeit	0,00	0,00	0,00	0,00	0,00	0,00
F33	Saldo der Ein- und Auszahlungen aus Investitionstätigkeit	0,00	0,00	0,00	0,00	0,00	0,00
F34	Finanzmittelüberschuss /-fehlbetrag	3.136,35	15.250,00	2.000,00	2.000,00	2.000,00	2.000,00
F35	Aufnahme von Investitionskrediten	0,00	0,00	0,00	0,00	0,00	0,00
F36	Tilgung von Investitionskrediten	0,00	0,00	0,00	0,00	0,00	0,00
F37	Saldo der Ein- und Auszahlungen aus Investitionskrediten	0,00	0,00	0,00	0,00	0,00	0,00
F38a	+ Einzahlungen Forderungen Einheitskasse	0,00	0,00	0,00	0,00	0,00	0,00
F38b	- Auszahlungen Forderungen Einheitskasse	0,00	0,00	0,00	0,00	0,00	0,00
F38c	+ Einzahlungen durchlaufende Gelder	595,18	0,00	600,00	600,00	600,00	600,00
F38d	- Auszahlungen durchlaufende Gelder	0,00	0,00	600,00	600,00	600,00	600,00
F38	Veränderung der Forderungen gegenüber der Verbandsgemeinde im Rahmen der Einheitskasse	595,18	0,00	0,00	0,00	0,00	0,00
F39a	Einzahlungen Verbindlichkeiten Einheitskasse	0,00	0,00	0,00	0,00	0,00	0,00
F39b	Auszahlungen Verbindlichkeiten Einheitskasse	0,00	0,00	0,00	0,00	0,00	0,00
F39	Veränderung der Verbindlichkeiten gegenüber der Verbandsgemeinde im Rahmen der Einheitskasse	0,00	0,00	0,00	0,00	0,00	0,00
F40	Saldo der Ein- und Auszahlungen aus Finanzierungstätigkeit	595,18	0,00	0,00	0,00	0,00	0,00
F41a	Einzahlungen durchlaufende Gelder	595,18	0,00	600,00	600,00	600,00	600,00
	699906 Umsatzsteuer 19 %	595,18	0,00	600,00	600,00	600,00	600,00

Ergebnis- und Finanzhaushalt Glanbrücken

Hauptplan 2026/2027

30 Glanbrücken

Muster 6
(zu § 2 Abs. 1 GemHVO)

Teilhaushalt: 1 Zentrale Dienste und Einrichtungen

Produkt: 531000 Elektrizitätsversorgung

Ifd. Nr.	Ergebnis- und Finanzhaushalt	Ergebnisse des Haushaltsvorjahres	Ansätze des Haushaltsvorjahres einschl. Nachträge	Ansätze des Haushaltsjahres	Planungsdaten des Haushaltsfolgejahres	Planungsdaten des zweiten Haushaltsfolgejahres	Planungsdaten des dritten Haushaltsfolgejahres
		2024	2025	2026	2027	2028	2029
F41b	Auszahlungen durchlaufende Gelder	0,00	0,00	600,00	600,00	600,00	600,00
	799906 Umsatzsteuer 19 %	0,00	0,00	600,00	600,00	600,00	600,00
F41	Saldo der durchlaufenden Gelder	595,18	0,00	0,00	0,00	0,00	0,00
F42	<u>Verwendung Finanzmittelüberschuss / Deckung Finanzmittelfehlbetrag</u>	<u>1.190,36</u>	<u>0,00</u>	<u>0,00</u>	<u>0,00</u>	<u>0,00</u>	<u>0,00</u>
F43	Veränderung der liquiden Mittel (einschl. durchlaufende Gelder)	0,00	0,00	0,00	0,00	0,00	0,00
F44	nachrichtlich: Ausgleich Finanzhaushalt (F23 - F36-F45)	3.136,35	15.250,00	2.000,00	2.000,00	2.000,00	2.000,00
F45	nachrichtlich: Mindest-Rückführungsbetrag gemäß Tilgungsplan	0,00	0,00	0,00	0,00	0,00	0,00
F90	Kontrolle F34 F40 = 0,00	3.731,53	15.250,00	2.000,00	2.000,00	2.000,00	2.000,00

Ergebnis- und Finanzhaushalt Glanbrücken

Hauptplan 2026/2027

30 Glanbrücken

Muster 6
(zu § 2 Abs. 1 GemHVO)

Teilhaushalt: 1 Zentrale Dienste und Einrichtungen

Produkt: 541100 Straßen

Ifd. Nr.	Ergebnis- und Finanzhaushalt	Ergebnisse des Haushaltsvorjahres	Ansätze des Haushaltsvorjahres einschl. Nachträge	Ansätze des Haushaltsjahres	Planungsdaten des Haushaltsfolgejahres	Planungsdaten des zweiten Haushaltsfolgejahres	Planungsdaten des dritten Haushaltsfolgejahres
		2024	2025	2026	2027	2028	2029
E1	Steuern und ähnliche Abgaben	0,00	0,00	0,00	0,00	0,00	0,00
E2	Zuwendungen, allgemeine Umlagen und sonstige	0,00	9.350,00	8.950,00	8.650,00	8.650,00	8.650,00
	415100 Sonderposten aus Zuwendungen	0,00	9.350,00	8.950,00	8.650,00	8.650,00	8.650,00
E3	Erträge der sozialen Sicherung	0,00	0,00	0,00	0,00	0,00	0,00
E4	Öffentlich-rechtliche Leistungsentgelte	0,00	21.950,00	21.950,00	17.900,00	17.650,00	17.650,00
	437100 Erträge aus der Auflösung von Sonderposten für Beiträge und ähnliche Entgelte - Auflösung von Sonderposten aus Beiträgen nach BauGB und KAG	0,00	21.950,00	21.950,00	17.900,00	17.650,00	17.650,00
E5	Privatrechtliche Leistungsentgelte	0,00	0,00	0,00	0,00	0,00	0,00
E6	Kostenerstattungen und Kostenumlagen	5.407,33	0,00	620,00	620,00	620,00	620,00
	442590 vom privaten Bereich - vom sonstigen privaten Bereich	5.407,33	0,00	620,00	620,00	620,00	620,00
E7	Sonstige laufende Erträge	12.053,39	10.650,00	10.400,00	10.400,00	10.400,00	10.400,00
	462500 Konzessionsabgaben - Stromversorgung	10.400,00	10.600,00	10.400,00	10.400,00	10.400,00	10.400,00
	462700 Versicherungserstattungen	1.653,39	0,00	0,00	0,00	0,00	0,00
	469000 Andere sonstige ordentliche Erträge	0,00	50,00	0,00	0,00	0,00	0,00
E8	Summe der laufenden Erträge aus Verwaltungstätigkeit	17.460,72	41.950,00	41.920,00	37.570,00	37.320,00	37.320,00
E9	Personal- und Versorgungsaufwendungen	6.256,66	4.850,00	7.500,00	7.600,00	7.800,00	8.000,00
	502210 Arbeitnehmer - Vergütungen	4.385,56	3.500,00	5.350,00	5.450,00	5.550,00	5.700,00
	502220 Arbeitnehmer - Leistungszulagen	131,06	50,00	100,00	100,00	100,00	100,00
	503200 Arbeitnehmer - ZVK	351,88	300,00	450,00	450,00	500,00	500,00
	504200 Arbeitnehmer - SV	1.341,43	1.000,00	1.550,00	1.550,00	1.600,00	1.650,00
	509000 Pauschalierte Lohnsteuer	46,73	0,00	50,00	50,00	50,00	50,00
E10	Aufwendungen für Sach- und Dienstleistungen	35.448,92	41.605,00	36.500,00	36.500,00	36.500,00	36.500,00
	522110 Aufwendungen für Energie / Wasser / Abwasser / Abfall - Aufwendungen für Stromlieferungen	12.299,20	19.000,00	12.000,00	12.000,00	12.000,00	12.000,00

Ergebnis- und Finanzhaushalt Glanbrücken

Hauptplan 2026/2027

30 Glanbrücken

Muster 6
(zu § 2 Abs. 1 GemHVO)

Teilhaushalt: 1 Zentrale Dienste und Einrichtungen

Produkt: 541100 Straßen

Ifd. Nr.	Ergebnis- und Finanzhaushalt	Ergebnisse des Haushaltsvorjahres	Ansätze des Haushaltsvorjahres einschl. Nachträge	Ansätze des Haushaltsjahres	Planungsdaten des Haushaltsfolgejahres	Planungsdaten des zweiten Haushaltsfolgejahres	Planungsdaten des dritten Haushaltsfolgejahres
		2024	2025	2026	2027	2028	2029
	523330 Unterhaltung des Infrastrukturvermögens - Stromversorgungsanlagen	5.143,38	5.150,00	5.500,00	5.500,00	5.500,00	5.500,00
	523380 Unterhaltung des Infrastrukturvermögens - Straßen, Wege, Plätze und Verkehrslenkungsanlagen	18.006,34	17.455,00	19.000,00	19.000,00	19.000,00	19.000,00
E11	Abschreibungen	0,00	37.150,00	36.250,00	31.550,00	31.150,00	31.150,00
	532300 gezahlte Investitionszuschüsse als Nutzungsberechtigter	0,00	150,00	150,00	150,00	150,00	150,00
	535100 Brücken, Tunnel und ingenieurtechnische Anlagen	0,00	900,00	400,00	400,00	400,00	400,00
	535300 Stromversorgungsanlagen	0,00	2.800,00	2.800,00	2.350,00	2.350,00	2.350,00
	535800 Straßen, Wege, Plätze und Verkehrslenkungsanlagen	0,00	30.750,00	30.750,00	26.500,00	26.250,00	26.250,00
	535900 sonstige Bauten des Infrastrukturvermögens	0,00	2.000,00	2.000,00	2.000,00	2.000,00	2.000,00
	538320 Betriebs- und Geschäftsausstattung - Betriebsausstattung	0,00	400,00	0,00	0,00	0,00	0,00
	538330 Betriebs- und Geschäftsausstattung - Geschäftsausstattung	0,00	150,00	150,00	150,00	0,00	0,00
E12	Zuwendungen, Umlagen und sonstige Transferaufwendungen	0,00	0,00	0,00	0,00	0,00	0,00
E13	Aufwendungen der sozialen Sicherung	0,00	0,00	0,00	0,00	0,00	0,00
E14	Sonstige laufende Aufwendungen	0,00	17,00	17,00	17,00	17,00	17,00
	564110 Versicherungsbeiträge - Gebäudeversicherungen	0,00	17,00	17,00	17,00	17,00	17,00
E15	Summe der laufenden Aufwendungen aus Verwaltungstätigkeit	41.705,58	83.622,00	80.267,00	75.667,00	75.467,00	75.667,00
E16	Laufendes Ergebnis aus Verwaltungstätigkeit	- 24.244,86	- 41.672,00	- 38.347,00	- 38.097,00	- 38.147,00	- 38.347,00
E17	Zinserträge und sonstige Finanzerträge	0,00	0,00	0,00	0,00	0,00	0,00
E18	Zinsaufwendungen und sonstige Finanzaufwendungen	0,00	0,00	0,00	0,00	0,00	0,00
E19	Saldo der Zins- und sonstigen Finanzerträge und -aufwendungen	0,00	0,00	0,00	0,00	0,00	0,00
E20	Ordentliches Ergebnis	- 24.244,86	- 41.672,00	- 38.347,00	- 38.097,00	- 38.147,00	- 38.347,00
E21a	Außerordentliche Erträge	0,00	0,00	0,00	0,00	0,00	0,00
E21b	Außerordentliche Aufwendungen	0,00	0,00	0,00	0,00	0,00	0,00
E21	Außerordentliches Ergebnis	0,00	0,00	0,00	0,00	0,00	0,00

Ergebnis- und Finanzhaushalt Glanbrücken

Hauptplan 2026/2027

30 Glanbrücken

Muster 6
(zu § 2 Abs. 1 GemHVO)

Teilhaushalt: 1 Zentrale Dienste und Einrichtungen

Produkt: 541100 Straßen

Ifd. Nr.	Ergebnis- und Finanzhaushalt	Ergebnisse des Haushaltsvorjahres	Ansätze des Haushaltsvorjahres einschl. Nachträge	Ansätze des Haushaltsjahres	Planungsdaten des Haushaltsfolgejahres	Planungsdaten des zweiten Haushaltsfolgejahres	Planungsdaten des dritten Haushaltsfolgejahres
		2024	2025	2026	2027	2028	2029
E22a	Erträge aus internen Leistungsbeziehungen	0,00	0,00	0,00	0,00	0,00	0,00
E22b	Aufwendungen aus internen Leistungsbeziehungen	0,00	0,00	0,00	0,00	0,00	0,00
E22	Saldo aus internen Leistungsbeziehungen	0,00	0,00	0,00	0,00	0,00	0,00
E23	Jahresergebnis (Jahresüberschuss / Jahresfehlbetrag)	- 24.244,86	- 41.672,00	- 38.347,00	- 38.097,00	- 38.147,00	- 38.347,00
F1	Steuern und ähnliche Abgaben	0,00	0,00	0,00	0,00	0,00	0,00
F2	Zuwendungen, allgemeine Umlagen und sonstige Transfereinzahlungen	0,00	0,00	0,00	0,00	0,00	0,00
F3	Einzahlungen der sozialen Sicherung	0,00	0,00	0,00	0,00	0,00	0,00
F4	Öffentlich-rechtliche Leistungsentgelte	0,00	0,00	0,00	0,00	0,00	0,00
F5	Privatrechtliche Leistungsentgelte	0,00	0,00	0,00	0,00	0,00	0,00
F6	Kostenerstattungen und Kostenumlagen	5.407,33	0,00	620,00	620,00	620,00	620,00
	642590 vom privaten Bereich - vom sonstigen privaten Bereich	5.407,33	0,00	620,00	620,00	620,00	620,00
F7	Sonstige laufende Einzahlungen	13.186,47	10.650,00	10.400,00	10.400,00	10.400,00	10.400,00
	662500 Konzessionsabgaben	11.533,08	10.600,00	10.400,00	10.400,00	10.400,00	10.400,00
	662700 Versicherungserstattungen	1.653,39	0,00	0,00	0,00	0,00	0,00
	668000 Andere sonstige ordentliche Erträge	0,00	50,00	0,00	0,00	0,00	0,00
F8	Summe der laufenden Einzahlungen aus Verwaltungstätigkeit	18.593,80	10.650,00	11.020,00	11.020,00	11.020,00	11.020,00
F9	Personal- und Versorgungsauszahlungen	7.041,18	4.850,00	7.500,00	7.600,00	7.800,00	8.000,00
	702210 Arbeitnehmer - Vergütungen	5.118,41	3.500,00	5.350,00	5.450,00	5.550,00	5.700,00
	702220 Arbeitnehmer - Leistungszulagen	74,44	50,00	100,00	100,00	100,00	100,00
	703200 Arbeitnehmer	315,37	300,00	450,00	450,00	500,00	500,00
	704200 Arbeitnehmer	1.476,70	1.000,00	1.550,00	1.550,00	1.600,00	1.650,00
	709000 Pauschalierte Lohnsteuer	56,26	0,00	50,00	50,00	50,00	50,00
F10	Auszahlungen für Sach- und Dienstleistungen	39.888,10	41.605,00	36.500,00	36.500,00	36.500,00	36.500,00

Ergebnis- und Finanzhaushalt Glanbrücken

Hauptplan 2026/2027

30 Glanbrücken

Muster 6
(zu § 2 Abs. 1 GemHVO)

Teilhaushalt: 1 Zentrale Dienste und Einrichtungen

Produkt: 541100 Straßen

Ifd. Nr.	Ergebnis- und Finanzhaushalt	Ergebnisse des Haushaltsvorjahres	Ansätze des Haushaltsvorjahres einschl. Nachträge	Ansätze des Haushaltsjahres	Planungsdaten des Haushaltsfolgejahres	Planungsdaten des zweiten Haushaltsfolgejahres	Planungsdaten des dritten Haushaltsfolgejahres
		2024	2025	2026	2027	2028	2029
	722110 Auszahlungen für Energie / Wasser / Abwasser / Abfall - Aufwendungen für Energielieferungen	16.868,15	19.000,00	12.000,00	12.000,00	12.000,00	12.000,00
	723330 Unterhaltung des Infrastrukturvermögens - Stromversorgungsanlagen	5.143,38	5.150,00	5.500,00	5.500,00	5.500,00	5.500,00
	723380 Unterhaltung des Infrastrukturvermögens - Straßen, Wege, Plätze und Verkehrslenkungsanlagen	17.876,57	17.455,00	19.000,00	19.000,00	19.000,00	19.000,00
F11	nicht besetzt	0,00	0,00	0,00	0,00	0,00	0,00
F12	Zuwendungen, Umlagen und sonstige Transferauszahlungen	0,00	0,00	0,00	0,00	0,00	0,00
F13	Auszahlungen der sozialen Sicherung	0,00	0,00	0,00	0,00	0,00	0,00
F14	Sonstige laufende Auszahlungen	0,00	17,00	17,00	17,00	17,00	17,00
	764110 Versicherungsbeiträge - Gebäudeversicherungen	0,00	17,00	17,00	17,00	17,00	17,00
F15	Summe der laufenden Auszahlungen aus Verwaltungstätigkeit	46.929,28	46.472,00	44.017,00	44.117,00	44.317,00	44.517,00
F16	Saldo der laufenden Ein- und Auszahlungen aus Verwaltungstätigkeit	- 28.335,48	- 35.822,00	- 32.997,00	- 33.097,00	- 33.297,00	- 33.497,00
F17	Zinseinzahlungen und sonstige Finanzeinzahlungen	0,00	0,00	0,00	0,00	0,00	0,00
F18	Zinsauszahlungen und sonstige Finanzauszahlungen	0,00	0,00	0,00	0,00	0,00	0,00
F19	Saldo der Zins- und sonstigen Finanzein- und -auszahlungen	0,00	0,00	0,00	0,00	0,00	0,00
F20	Saldo der ordentlichen Ein- und Auszahlungen	- 28.335,48	- 35.822,00	- 32.997,00	- 33.097,00	- 33.297,00	- 33.497,00
F21a	Außerordentliche Einzahlungen	0,00	0,00	0,00	0,00	0,00	0,00
F21b	Außerordentliche Auszahlungen	0,00	0,00	0,00	0,00	0,00	0,00
F21	Saldo der außerordentlichen Ein- und Auszahlungen	0,00	0,00	0,00	0,00	0,00	0,00
F22a	Einzahlungen aus internen Leistungsbeziehungen	0,00	0,00	0,00	0,00	0,00	0,00
F22b	Auszahlungen aus internen Leistungsbeziehungen	0,00	0,00	0,00	0,00	0,00	0,00
F22	Saldo der Ein- und Auszahlungen aus internen Leistungsbeziehungen	0,00	0,00	0,00	0,00	0,00	0,00

Ergebnis- und Finanzhaushalt Glanbrücken

Hauptplan 2026/2027

30 Glanbrücken

Muster 6
(zu § 2 Abs. 1 GemHVO)

Teilhaushalt: 1 Zentrale Dienste und Einrichtungen

Produkt: 541100 Straßen

Ifd. Nr.	Ergebnis- und Finanzhaushalt	Ergebnisse des Haushaltsvorjahres	Ansätze des Haushaltsvorjahres einschl. Nachträge	Ansätze des Haushaltsjahres	Planungsdaten des Haushaltsfolgejahres	Planungsdaten des zweiten Haushaltsfolgejahres	Planungsdaten des dritten Haushaltsfolgejahres
		2024	2025	2026	2027	2028	2029
F23	Saldo der ordentlichen und außerordentlichen Ein- und Auszahlungen	- 28.335,48	- 35.822,00	- 32.997,00	- 33.097,00	- 33.297,00	- 33.497,00
F24	Einzahlungen aus Investitionszuwendungen	0,00	0,00	42.398,00	0,00	0,00	0,00
	681410 vom öffentlichen Bereich - von dem Bund	0,00	0,00	22.932,00	0,00	0,00	0,00
	681420 vom öffentlichen Bereich - von dem Land	0,00	0,00	11.466,00	0,00	0,00	0,00
	681430 vom öffentlichen Bereich - von Gemeinden und Gemeindeverbänden	0,00	0,00	8.000,00	0,00	0,00	0,00
F25	Einzahlungen aus Beiträgen und ähnlichen Entgelten	0,00	0,00	0,00	0,00	0,00	0,00
F26	Sonstige Investitionseinzahlungen	0,00	0,00	0,00	0,00	0,00	0,00
F27	Summe der Einzahlungen aus Investitionstätigkeit	0,00	0,00	42.398,00	0,00	0,00	0,00
F28	Auszahlungen für immaterielle Vermögensgegenstände	0,00	0,00	0,00	0,00	0,00	0,00
F29	Auszahlungen für Sachanlagen	0,00	0,00	65.660,00	0,00	0,00	0,00
	785920 Auszahlungen für Anlagen im Bau und für geleistete Anzahlungen - für den Erwerb von Gebäuden und Grundstückseinrichtungen	0,00	0,00	8.330,00	0,00	0,00	0,00
	785930 Auszahlungen für Anlagen im Bau und für geleistete Anzahlungen - für Baumaßnahmen	0,00	0,00	57.330,00	0,00	0,00	0,00
F30	Auszahlungen für Finanzanlagen	0,00	0,00	0,00	0,00	0,00	0,00
F31	Sonstige Investitionsauszahlungen	0,00	0,00	0,00	0,00	0,00	0,00
F32	Summe der Auszahlungen aus Investitionstätigkeit	0,00	0,00	65.660,00	0,00	0,00	0,00
F33	Saldo der Ein- und Auszahlungen aus Investitionstätigkeit	0,00	0,00	- 23.262,00	0,00	0,00	0,00
F34	Finanzmittelüberschuss /-fehlbetrag	- 28.335,48	- 35.822,00	- 56.259,00	- 33.097,00	- 33.297,00	- 33.497,00
F35	Aufnahme von Investitionskrediten	0,00	0,00	0,00	0,00	0,00	0,00
F36	Tilgung von Investitionskrediten	0,00	0,00	0,00	0,00	0,00	0,00
F37	Saldo der Ein- und Auszahlungen aus Investitionskrediten	0,00	0,00	0,00	0,00	0,00	0,00
F38a	+ Einzahlungen Forderungen Einheitskasse	0,00	0,00	0,00	0,00	0,00	0,00

Ergebnis- und Finanzhaushalt Glanbrücken

Hauptplan 2026/2027

30 Glanbrücken

Muster 6
(zu § 2 Abs. 1 GemHVO)

Teilhaushalt: 1 Zentrale Dienste und Einrichtungen

Produkt: 541100 Straßen

Ifd. Nr.	Ergebnis- und Finanzhaushalt	Ergebnisse des Haushaltsvorjahres	Ansätze des Haushaltsvorjahres einschl. Nachträge	Ansätze des Haushaltsjahres	Planungsdaten des Haushaltsfolgejahres	Planungsdaten des zweiten Haushaltsfolgejahres	Planungsdaten des dritten Haushaltsfolgejahres
		2024	2025	2026	2027	2028	2029
F38b	- Auszahlungen Forderungen Einheitskasse	0,00	0,00	0,00	0,00	0,00	0,00
F38c	+ Einzahlungen durchlaufende Gelder	0,00	0,00	0,00	0,00	0,00	0,00
F38d	- Auszahlungen durchlaufende Gelder	0,00	0,00	0,00	0,00	0,00	0,00
F38	Veränderung der Forderungen gegenüber der Verbandsgemeinde im Rahmen der Einheitskasse	0,00	0,00	0,00	0,00	0,00	0,00
F39a	Einzahlungen Verbindlichkeiten Einheitskasse	0,00	0,00	0,00	0,00	0,00	0,00
F39b	Auszahlungen Verbindlichkeiten Einheitskasse	0,00	0,00	0,00	0,00	0,00	0,00
F39	Veränderung der Verbindlichkeiten gegenüber der Verbandsgemeinde im Rahmen der Einheitskasse	0,00	0,00	0,00	0,00	0,00	0,00
F40	Saldo der Ein- und Auszahlungen aus Finanzierungstätigkeit	0,00	0,00	0,00	0,00	0,00	0,00
F41a	Einzahlungen durchlaufende Gelder	0,00	0,00	0,00	0,00	0,00	0,00
F41b	Auszahlungen durchlaufende Gelder	0,00	0,00	0,00	0,00	0,00	0,00
F41	Saldo der durchlaufenden Gelder	0,00	0,00	0,00	0,00	0,00	0,00
F42	Verwendung Finanzmittelüberschuss / Deckung Finanzmittelfehlbetrag	0,00	0,00	0,00	0,00	0,00	0,00
F43	Veränderung der liquiden Mittel (einschl. durchlaufende Gelder)	0,00	0,00	0,00	0,00	0,00	0,00
F44	nachrichtlich: Ausgleich Finanzhaushalt (F23 - F36-F45)	- 28.335,48	- 35.822,00	- 32.997,00	- 33.097,00	- 33.297,00	- 33.497,00
F45	nachrichtlich: Mindest-Rückführungsbetrag gemäß Tilgungsplan	0,00	0,00	0,00	0,00	0,00	0,00
F90	Kontrolle F34 F40 = 0,00	- 28.335,48	- 35.822,00	- 56.259,00	- 33.097,00	- 33.297,00	- 33.497,00

Ergebnis- und Finanzhaushalt Glanbrücken

Hauptplan 2026/2027

30 Glanbrücken

Muster 6
(zu § 2 Abs. 1 GemHVO)

Teilhaushalt: 1 Zentrale Dienste und Einrichtungen

Produkt: 546100 Kommunale Parkplätze und -buchten

Ifd. Nr.	Ergebnis- und Finanzhaushalt	Ergebnisse des Haushaltsvorjahres	Ansätze des Haushaltsvorjahres einschl. Nachträge	Ansätze des Haushaltsjahres	Planungsdaten des Haushaltsfolgejahres	Planungsdaten des zweiten Haushaltsfolgejahres	Planungsdaten des dritten Haushaltsfolgejahres
		2024	2025	2026	2027	2028	2029
E1	Steuern und ähnliche Abgaben	0,00	0,00	0,00	0,00	0,00	0,00
E2	Zuwendungen, allgemeine Umlagen und sonstige	0,00	0,00	0,00	0,00	0,00	0,00
E3	Erträge der sozialen Sicherung	0,00	0,00	0,00	0,00	0,00	0,00
E4	Öffentlich-rechtliche Leistungsentgelte	0,00	0,00	0,00	0,00	0,00	0,00
E5	Privatrechtliche Leistungsentgelte	1.076,68	1.300,00	700,00	700,00	700,00	700,00
	441200 Mieten und Pachten	1.076,68	1.300,00	700,00	700,00	700,00	700,00
E6	Kostenerstattungen und Kostenumlagen	0,00	0,00	0,00	0,00	0,00	0,00
E7	Sonstige laufende Erträge	0,00	0,00	0,00	0,00	0,00	0,00
E8	Summe der laufenden Erträge aus Verwaltungstätigkeit	1.076,68	1.300,00	700,00	700,00	700,00	700,00
E9	Personal- und Versorgungsaufwendungen	233,75	550,00	510,00	510,00	510,00	510,00
	502210 Arbeitnehmer - Vergütungen	166,68	400,00	350,00	350,00	350,00	350,00
	502220 Arbeitnehmer - Leistungszulagen	0,00	0,00	0,00	0,00	0,00	0,00
	503200 Arbeitnehmer - ZVK	12,92	50,00	50,00	50,00	50,00	50,00
	504200 Arbeitnehmer - SV	50,59	100,00	100,00	100,00	100,00	100,00
	509000 Pauschalierte Lohnsteuer	3,56	0,00	10,00	10,00	10,00	10,00
E10	Aufwendungen für Sach- und Dienstleistungen	1.469,63	1.250,00	1.140,00	1.140,00	1.140,00	1.140,00
	522120 Aufwendungen für Energie / Wasser / Abwasser / Abfall - Aufwendungen für Wasserlieferungen und Abwasserbeseitigung	714,56	600,00	740,00	740,00	740,00	740,00
	523100 Aufwendungen für Unterhaltung und Bewirtschaftung von Gebäuden, Grundstücken und Außenanlage	0,00	450,00	200,00	200,00	200,00	200,00
	523380 Unterhaltung des Infrastrukturvermögens - Straßen, Wege, Plätze und Verkehrslenkungsanlagen	201,71	200,00	200,00	200,00	200,00	200,00
	523700 Unterhaltung der Betriebs- und Geschäftsausstattung	553,36	0,00	0,00	0,00	0,00	0,00
	524900 Sonstige Aufwendungen für Sachleistungen	0,00	0,00	0,00	0,00	0,00	0,00
E11	Abschreibungen	0,00	500,00	500,00	500,00	500,00	500,00

Ergebnis- und Finanzhaushalt Glanbrücken

Hauptplan 2026/2027

30 Glanbrücken

Muster 6
(zu § 2 Abs. 1 GemHVO)

Teilhaushalt: 1 Zentrale Dienste und Einrichtungen

Produkt: 546100 Kommunale Parkplätze und -buchten

Ifd. Nr.	Ergebnis- und Finanzhaushalt	Ergebnisse des Haushaltsvorvorjahres	Ansätze des Haushaltsvorjahres einschl. Nachträge	Ansätze des Haushaltsjahres	Planungsdaten des Haushaltsfolgejahres	Planungsdaten des zweiten Haushaltsfolgejahres	Planungsdaten des dritten Haushaltsfolgejahres
		2024	2025	2026	2027	2028	2029
	535800 Straßen, Wege, Plätze und Verkehrslenkungsanlagen	0,00	500,00	500,00	500,00	500,00	500,00
E12	Zuwendungen, Umlagen und sonstige Transferaufwendungen	0,00	0,00	0,00	0,00	0,00	0,00
E13	Aufwendungen der sozialen Sicherung	0,00	0,00	0,00	0,00	0,00	0,00
E14	Sonstige laufende Aufwendungen	0,00	0,00	0,00	0,00	0,00	0,00
E15	Summe der laufenden Aufwendungen aus Verwaltungstätigkeit	1.703,38	2.300,00	2.150,00	2.150,00	2.150,00	2.150,00
E16	Laufendes Ergebnis aus Verwaltungstätigkeit	- 626,70	- 1.000,00	- 1.450,00	- 1.450,00	- 1.450,00	- 1.450,00
E17	Zinserträge und sonstige Finanzerträge	0,00	0,00	0,00	0,00	0,00	0,00
E18	Zinsaufwendungen und sonstige Finanzaufwendungen	0,00	0,00	0,00	0,00	0,00	0,00
E19	Saldo der Zins- und sonstigen Finanzerträge und -aufwendungen	0,00	0,00	0,00	0,00	0,00	0,00
E20	Ordentliches Ergebnis	- 626,70	- 1.000,00	- 1.450,00	- 1.450,00	- 1.450,00	- 1.450,00
E21a	Außerordentliche Erträge	0,00	0,00	0,00	0,00	0,00	0,00
E21b	Außerordentliche Aufwendungen	0,00	0,00	0,00	0,00	0,00	0,00
E21	Außerordentliches Ergebnis	0,00	0,00	0,00	0,00	0,00	0,00
E22a	Erträge aus internen Leistungsbeziehungen	0,00	0,00	0,00	0,00	0,00	0,00
E22b	Aufwendungen aus internen Leistungsbeziehungen	0,00	0,00	0,00	0,00	0,00	0,00
E22	Saldo aus internen Leistungsbeziehungen	0,00	0,00	0,00	0,00	0,00	0,00
E23	Jahresergebnis (Jahresüberschuss / Jahresfehlbetrag)	- 626,70	- 1.000,00	- 1.450,00	- 1.450,00	- 1.450,00	- 1.450,00
F1	Steuern und ähnliche Abgaben	0,00	0,00	0,00	0,00	0,00	0,00
F2	Zuwendungen, allgemeine Umlagen und sonstige Transfereinzahlungen	0,00	0,00	0,00	0,00	0,00	0,00
F3	Einzahlungen der sozialen Sicherung	0,00	0,00	0,00	0,00	0,00	0,00
F4	Öffentlich-rechtliche Leistungsentgelte	0,00	0,00	0,00	0,00	0,00	0,00

Ergebnis- und Finanzhaushalt Glanbrücken

Hauptplan 2026/2027

30 Glanbrücken

Muster 6
(zu § 2 Abs. 1 GemHVO)

Teilhaushalt: 1 Zentrale Dienste und Einrichtungen

Produkt: 546100 Kommunale Parkplätze und -buchten

Ifd. Nr.	Ergebnis- und Finanzhaushalt	Ergebnisse des Haushaltsvorjahres	Ansätze des Haushaltsvorjahres einschl. Nachträge	Ansätze des Haushaltsjahres	Planungsdaten des Haushaltsfolgejahres	Planungsdaten des zweiten Haushaltsfolgejahres	Planungsdaten des dritten Haushaltsfolgejahres
		2024	2025	2026	2027	2028	2029
F5	Privatrechtliche Leistungsentgelte	640,48	1.300,00	700,00	700,00	700,00	700,00
	641200 Mieten und Pachten	640,48	1.300,00	700,00	700,00	700,00	700,00
F6	Kostenerstattungen und Kostenumlagen	0,00	0,00	0,00	0,00	0,00	0,00
F7	Sonstige laufende Einzahlungen	0,00	0,00	0,00	0,00	0,00	0,00
F8	Summe der laufenden Einzahlungen aus Verwaltungstätigkeit	640,48	1.300,00	700,00	700,00	700,00	700,00
F9	Personal- und Versorgungsauszahlungen	530,03	550,00	510,00	510,00	510,00	510,00
	702210 Arbeitnehmer - Vergütungen	362,95	400,00	350,00	350,00	350,00	350,00
	702220 Arbeitnehmer - Leistungszulagen	5,00	0,00	0,00	0,00	0,00	0,00
	703200 Arbeitnehmer	45,76	50,00	50,00	50,00	50,00	50,00
	704200 Arbeitnehmer	108,32	100,00	100,00	100,00	100,00	100,00
	709000 Pauschalierte Lohnsteuer	8,00	0,00	10,00	10,00	10,00	10,00
F10	Auszahlungen für Sach- und Dienstleistungen	1.735,65	1.250,00	1.140,00	1.140,00	1.140,00	1.140,00
	722120 Auszahlungen für Energie / Wasser / Abwasser / Abfall - Aufwendungen für Wasserlieferung und Abwasserbeseitigung	980,58	600,00	740,00	740,00	740,00	740,00
	723100 Aufwendungen für Unterhaltung und Bewirtschaftung von Gebäuden, Grundstücken und Außenanlagen	0,00	450,00	200,00	200,00	200,00	200,00
	723380 Unterhaltung des Infrastrukturvermögens - Straßen, Wege, Plätze und Verkehrslenkungsanlagen	201,71	200,00	200,00	200,00	200,00	200,00
	723700 Unterhaltung der Betriebs- und Geschäftsausstattung	553,36	0,00	0,00	0,00	0,00	0,00
	724900 sonstige Auszahlungen für Sachleistungen	0,00	0,00	0,00	0,00	0,00	0,00
F11	nicht besetzt	0,00	0,00	0,00	0,00	0,00	0,00
F12	Zuwendungen, Umlagen und sonstige Transferauszahlungen	0,00	0,00	0,00	0,00	0,00	0,00
F13	Auszahlungen der sozialen Sicherung	0,00	0,00	0,00	0,00	0,00	0,00
F14	Sonstige laufende Auszahlungen	0,00	0,00	0,00	0,00	0,00	0,00
F15	Summe der laufenden Auszahlungen aus Verwaltungstätigkeit	2.265,68	1.800,00	1.650,00	1.650,00	1.650,00	1.650,00

Ergebnis- und Finanzhaushalt Glanbrücken

Hauptplan 2026/2027

30 Glanbrücken

Muster 6
(zu § 2 Abs. 1 GemHVO)

Teilhaushalt: 1 Zentrale Dienste und Einrichtungen

Produkt: 546100 Kommunale Parkplätze und -buchten

Ifd. Nr.	Ergebnis- und Finanzhaushalt	Ergebnisse des Haushaltsvorjahres	Ansätze des Haushaltsvorjahres einschl. Nachträge	Ansätze des Haushaltsjahres	Planungsdaten des Haushaltsfolgejahres	Planungsdaten des zweiten Haushaltsfolgejahres	Planungsdaten des dritten Haushaltsfolgejahres
		2024	2025	2026	2027	2028	2029
F16	Saldo der laufenden Ein- und Auszahlungen aus Verwaltungstätigkeit	- 1.625,20	- 500,00	- 950,00	- 950,00	- 950,00	- 950,00
F17	Zinseinzahlungen und sonstige Finanzeinzahlungen	0,00	0,00	0,00	0,00	0,00	0,00
F18	Zinsauszahlungen und sonstige Finanzauszahlungen	0,00	0,00	0,00	0,00	0,00	0,00
F19	Saldo der Zins- und sonstigen Finanzein- und -auszahlungen	0,00	0,00	0,00	0,00	0,00	0,00
F20	Saldo der ordentlichen Ein- und Auszahlungen	- 1.625,20	- 500,00	- 950,00	- 950,00	- 950,00	- 950,00
F21a	Außerordentliche Einzahlungen	0,00	0,00	0,00	0,00	0,00	0,00
F21b	Außerordentliche Auszahlungen	0,00	0,00	0,00	0,00	0,00	0,00
F21	Saldo der außerordentlichen Ein- und Auszahlungen	0,00	0,00	0,00	0,00	0,00	0,00
F22a	Einzahlungen aus internen Leistungsbeziehungen	0,00	0,00	0,00	0,00	0,00	0,00
F22b	Auszahlungen aus internen Leistungsbeziehungen	0,00	0,00	0,00	0,00	0,00	0,00
F22	Saldo der Ein- und Auszahlungen aus internen Leistungsbeziehungen	0,00	0,00	0,00	0,00	0,00	0,00
F23	Saldo der ordentlichen und außerordentlichen Ein- und Auszahlungen	- 1.625,20	- 500,00	- 950,00	- 950,00	- 950,00	- 950,00
F24	Einzahlungen aus Investitionszuwendungen	0,00	0,00	0,00	0,00	0,00	0,00
F25	Einzahlungen aus Beiträgen und ähnlichen Entgelten	0,00	0,00	0,00	0,00	0,00	0,00
F26	Sonstige Investitionseinzahlungen	0,00	0,00	0,00	0,00	0,00	0,00
F27	Summe der Einzahlungen aus Investitionstätigkeit	0,00	0,00	0,00	0,00	0,00	0,00
F28	Auszahlungen für immaterielle Vermögensgegenstände	0,00	0,00	0,00	0,00	0,00	0,00
F29	Auszahlungen für Sachanlagen	0,00	0,00	0,00	0,00	0,00	0,00
F30	Auszahlungen für Finanzanlagen	0,00	0,00	0,00	0,00	0,00	0,00
F31	Sonstige Investitionsauszahlungen	0,00	0,00	0,00	0,00	0,00	0,00
F32	Summe der Auszahlungen aus Investitionstätigkeit	0,00	0,00	0,00	0,00	0,00	0,00

Ergebnis- und Finanzhaushalt Glanbrücken

Hauptplan 2026/2027

30 Glanbrücken

Muster 6
(zu § 2 Abs. 1 GemHVO)

Teilhaushalt: 1 Zentrale Dienste und Einrichtungen

Produkt: 546100 Kommunale Parkplätze und -buchten

Ifd. Nr.	Ergebnis- und Finanzhaushalt	Ergebnisse des Haushaltsvorjahres	Ansätze des Haushaltsvorjahres einschl. Nachträge	Ansätze des Haushaltsjahres	Planungsdaten des Haushaltsfolgejahres	Planungsdaten des zweiten Haushaltsfolgejahres	Planungsdaten des dritten Haushaltsfolgejahres
		2024	2025	2026	2027	2028	2029
F33	Saldo der Ein- und Auszahlungen aus Investitionstätigkeit	0,00	0,00	0,00	0,00	0,00	0,00
F34	Finanzmittelüberschuss /-fehlbetrag	- 1.625,20	- 500,00	- 950,00	- 950,00	- 950,00	- 950,00
F35	Aufnahme von Investitionskrediten	0,00	0,00	0,00	0,00	0,00	0,00
F36	Tilgung von Investitionskrediten	0,00	0,00	0,00	0,00	0,00	0,00
F37	Saldo der Ein- und Auszahlungen aus Investitionskrediten	0,00	0,00	0,00	0,00	0,00	0,00
F38a	+ Einzahlungen Forderungen Einheitskasse	0,00	0,00	0,00	0,00	0,00	0,00
F38b	- Auszahlungen Forderungen Einheitskasse	0,00	0,00	0,00	0,00	0,00	0,00
F38c	+ Einzahlungen durchlaufende Gelder	0,00	0,00	0,00	0,00	0,00	0,00
F38d	- Auszahlungen durchlaufende Gelder	200,00	0,00	0,00	0,00	0,00	0,00
F38	Veränderung der Forderungen gegenüber der Verbandsgemeinde im Rahmen der Einheitskasse	- 200,00	0,00	0,00	0,00	0,00	0,00
F39a	Einzahlungen Verbindlichkeiten Einheitskasse	0,00	0,00	0,00	0,00	0,00	0,00
F39b	Auszahlungen Verbindlichkeiten Einheitskasse	0,00	0,00	0,00	0,00	0,00	0,00
F39	Veränderung der Verbindlichkeiten gegenüber der Verbandsgemeinde im Rahmen der Einheitskasse	0,00	0,00	0,00	0,00	0,00	0,00
F40	Saldo der Ein- und Auszahlungen aus Finanzierungstätigkeit	- 200,00	0,00	0,00	0,00	0,00	0,00
F41a	Einzahlungen durchlaufende Gelder	0,00	0,00	0,00	0,00	0,00	0,00
F41b	Auszahlungen durchlaufende Gelder	200,00	0,00	0,00	0,00	0,00	0,00
	799100 Durchlaufende Gelder	200,00	0,00	0,00	0,00	0,00	0,00
F41	Saldo der durchlaufenden Gelder	- 200,00	0,00	0,00	0,00	0,00	0,00
F42	Verwendung Finanzmittelüberschuss / Deckung Finanzmittelfehlbetrag	- 400,00	0,00	0,00	0,00	0,00	0,00
F43	Veränderung der liquiden Mittel (einschl. durchlaufende Gelder)	0,00	0,00	0,00	0,00	0,00	0,00

Ergebnis- und Finanzhaushalt Glanbrücken

Hauptplan 2026/2027

30 Glanbrücken

Muster 6
(zu § 2 Abs. 1 GemHVO)

Teilhaushalt: 1 Zentrale Dienste und Einrichtungen

Produkt: 546100 Kommunale Parkplätze und -buchten

Ifd. Nr.	Ergebnis- und Finanzhaushalt	Ergebnisse des Haushalts- vorvorjahres	Ansätze des Haushalts- vorjahres einschl. Nachträge	Ansätze des Haushalts- jahres	Planungsdaten des Haushalts- folgejahres	Planungsdaten des zweiten Haushalts- folgejahres	Planungsdaten des dritten Haushalts- folgejahres
		2024	2025	2026	2027	2028	2029
F44	nachrichtlich: Ausgleich Finanzhaushalt (F23 - F36-F45)	- 1.625,20	- 500,00	- 950,00	- 950,00	- 950,00	- 950,00
F45	nachrichtlich: Mindest-Rückführungsbetrag gemäß Tilgungsplan	0,00	0,00	0,00	0,00	0,00	0,00
F90	Kontrolle F34 F40 = 0,00	- 1.825,20	- 500,00	- 950,00	- 950,00	- 950,00	- 950,00

Ergebnis- und Finanzhaushalt Glanbrücken

Hauptplan 2026/2027

30 Glanbrücken

Muster 6
(zu § 2 Abs. 1 GemHVO)

Teilhaushalt: 1 Zentrale Dienste und Einrichtungen

Produkt: 551000 Öffentliche Grünflächen, Dorfplätze

Ifd. Nr.	Ergebnis- und Finanzhaushalt	Ergebnisse des Haushaltsvorjahres	Ansätze des Haushaltsvorjahres einschl. Nachträge	Ansätze des Haushaltsjahres	Planungsdaten des Haushaltsfolgejahres	Planungsdaten des zweiten Haushaltsfolgejahres	Planungsdaten des dritten Haushaltsfolgejahres
		2024	2025	2026	2027	2028	2029
E1	Steuern und ähnliche Abgaben	0,00	0,00	0,00	0,00	0,00	0,00
E2	Zuwendungen, allgemeine Umlagen und sonstige	0,00	250,00	10.250,00	250,00	250,00	250,00
	414431 Zuwendungen RZN	0,00	0,00	10.000,00	0,00	0,00	0,00
	415100 Sonderposten aus Zuwendungen	0,00	250,00	250,00	250,00	250,00	250,00
E3	Erträge der sozialen Sicherung	0,00	0,00	0,00	0,00	0,00	0,00
E4	Öffentlich-rechtliche Leistungsentgelte	0,00	0,00	0,00	0,00	0,00	0,00
E5	Privatrechtliche Leistungsentgelte	1.026,96	1.050,00	925,00	925,00	925,00	925,00
	441200 Mieten und Pachten	525,00	550,00	525,00	525,00	525,00	525,00
	441210 Privatrechtliche Leistungsentgelte - Nebenkosten für Miet- und Pachtobjekte	501,96	500,00	400,00	400,00	400,00	400,00
E6	Kostenerstattungen und Kostenumlagen	0,00	0,00	0,00	0,00	0,00	0,00
E7	Sonstige laufende Erträge	0,00	0,00	0,00	0,00	0,00	0,00
E8	Summe der laufenden Erträge aus Verwaltungstätigkeit	1.026,96	1.300,00	11.175,00	1.175,00	1.175,00	1.175,00
E9	Personal- und Versorgungsaufwendungen	962,50	1.500,00	2.305,00	2.355,00	2.405,00	2.455,00
	502210 Arbeitnehmer - Vergütungen	642,16	1.100,00	1.650,00	1.650,00	1.700,00	1.750,00
	502220 Arbeitnehmer - Leistungszulagen	7,44	0,00	50,00	50,00	50,00	50,00
	503200 Arbeitnehmer - ZVK	110,02	100,00	150,00	150,00	150,00	150,00
	504200 Arbeitnehmer - SV	191,64	300,00	450,00	500,00	500,00	500,00
	509000 Pauschalierte Lohnsteuer	11,24	0,00	5,00	5,00	5,00	5,00
E10	Aufwendungen für Sach- und Dienstleistungen	2.824,40	3.910,00	12.600,00	2.600,00	2.600,00	2.600,00
	522110 Aufwendungen für Energie / Wasser / Abwasser / Abfall - Aufwendungen für Stromlieferungen	1.524,41	1.070,00	1.400,00	1.400,00	1.400,00	1.400,00
	523100 Aufwendungen für Unterhaltung und Bewirtschaftung von Gebäuden, Grundstücken und Außenanlage	0,00	440,00	200,00	200,00	200,00	200,00
	523150 Aufwendungen für Unterhaltung und Bewirtschaftung - RZN-Maßnahmen	0,00	0,00	10.000,00	0,00	0,00	0,00

Ergebnis- und Finanzhaushalt Glanbrücken

Hauptplan 2026/2027

30 Glanbrücken

Muster 6
(zu § 2 Abs. 1 GemHVO)

Teilhaushalt: 1 Zentrale Dienste und Einrichtungen

Produkt: 551000 Öffentliche Grünflächen, Dorfplätze

Ifd. Nr.	Ergebnis- und Finanzhaushalt	Ergebnisse des Haushaltsvorjahres	Ansätze des Haushaltsvorjahres einschl. Nachträge	Ansätze des Haushaltsjahres	Planungsdaten des Haushaltsfolgejahres	Planungsdaten des zweiten Haushaltsfolgejahres	Planungsdaten des dritten Haushaltsfolgejahres
		2024	2025	2026	2027	2028	2029
	523380 Unterhaltung des Infrastrukturvermögens - Straßen, Wege, Plätze und Verkehrslenkungsanlagen	1.299,99	2.400,00	1.000,00	1.000,00	1.000,00	1.000,00
E11	Abschreibungen	0,00	600,00	600,00	600,00	600,00	600,00
	535100 Brücken, Tunnel und ingenieurtechnische Anlagen	0,00	50,00	50,00	50,00	50,00	50,00
	535800 Straßen, Wege, Plätze und Verkehrslenkungsanlagen	0,00	550,00	550,00	550,00	550,00	550,00
E12	Zuwendungen, Umlagen und sonstige Transferaufwendungen	0,00	0,00	0,00	0,00	0,00	0,00
E13	Aufwendungen der sozialen Sicherung	0,00	0,00	0,00	0,00	0,00	0,00
E14	Sonstige laufende Aufwendungen	0,00	0,00	0,00	0,00	0,00	0,00
E15	Summe der laufenden Aufwendungen aus Verwaltungstätigkeit	3.786,90	6.010,00	15.505,00	5.555,00	5.605,00	5.655,00
E16	Laufendes Ergebnis aus Verwaltungstätigkeit	- 2.759,94	- 4.710,00	- 4.330,00	- 4.380,00	- 4.430,00	- 4.480,00
E17	Zinserträge und sonstige Finanzerträge	0,00	0,00	0,00	0,00	0,00	0,00
E18	Zinsaufwendungen und sonstige Finanzaufwendungen	0,00	0,00	0,00	0,00	0,00	0,00
E19	Saldo der Zins- und sonstigen Finanzerträge und -aufwendungen	0,00	0,00	0,00	0,00	0,00	0,00
E20	Ordentliches Ergebnis	- 2.759,94	- 4.710,00	- 4.330,00	- 4.380,00	- 4.430,00	- 4.480,00
E21a	Außerordentliche Erträge	0,00	0,00	0,00	0,00	0,00	0,00
E21b	Außerordentliche Aufwendungen	0,00	0,00	0,00	0,00	0,00	0,00
E21	Außerordentliches Ergebnis	0,00	0,00	0,00	0,00	0,00	0,00
E22a	Erträge aus internen Leistungsbeziehungen	0,00	0,00	0,00	0,00	0,00	0,00
E22b	Aufwendungen aus internen Leistungsbeziehungen	0,00	0,00	0,00	0,00	0,00	0,00
E22	Saldo aus internen Leistungsbeziehungen	0,00	0,00	0,00	0,00	0,00	0,00
E23	Jahresergebnis (Jahresüberschuss / Jahresfehlbetrag)	- 2.759,94	- 4.710,00	- 4.330,00	- 4.380,00	- 4.430,00	- 4.480,00
F1	Steuern und ähnliche Abgaben	0,00	0,00	0,00	0,00	0,00	0,00

Ergebnis- und Finanzhaushalt Glanbrücken

Hauptplan 2026/2027

30 Glanbrücken

Muster 6
(zu § 2 Abs. 1 GemHVO)

Teilhaushalt: 1 Zentrale Dienste und Einrichtungen

Produkt: 551000 Öffentliche Grünflächen, Dorfplätze

Ifd. Nr.	Ergebnis- und Finanzhaushalt	Ergebnisse des Haushaltsvorjahres	Ansätze des Haushaltsvorjahres einschl. Nachträge	Ansätze des Haushaltsjahres	Planungsdaten des Haushaltsfolgejahres	Planungsdaten des zweiten Haushaltsfolgejahres	Planungsdaten des dritten Haushaltsfolgejahres
		2024	2025	2026	2027	2028	2029
F2	Zuwendungen, allgemeine Umlagen und sonstige Transfereinzahlungen	0,00	0,00	10.000,00	0,00	0,00	0,00
	614431 Zuwendungen RZN	0,00	0,00	10.000,00	0,00	0,00	0,00
F3	Einzahlungen der sozialen Sicherung	0,00	0,00	0,00	0,00	0,00	0,00
F4	Öffentlich-rechtliche Leistungsentgelte	0,00	0,00	0,00	0,00	0,00	0,00
F5	Privatrechtliche Leistungsentgelte	1.106,96	1.050,00	925,00	925,00	925,00	925,00
	641200 Mieten und Pachten	605,00	550,00	525,00	525,00	525,00	525,00
	641210 Privatrechtliche Leistungsentgelte - Nebenkosten für Miet- und Pachtobjekte	501,96	500,00	400,00	400,00	400,00	400,00
F6	Kostenerstattungen und Kostenumlagen	0,00	0,00	0,00	0,00	0,00	0,00
F7	Sonstige laufende Einzahlungen	0,00	0,00	0,00	0,00	0,00	0,00
F8	Summe der laufenden Einzahlungen aus Verwaltungstätigkeit	1.106,96	1.050,00	10.925,00	925,00	925,00	925,00
F9	Personal- und Versorgungsauszahlungen	672,90	1.500,00	2.305,00	2.355,00	2.405,00	2.455,00
	702210 Arbeitnehmer - Vergütungen	439,93	1.100,00	1.650,00	1.650,00	1.700,00	1.750,00
	702220 Arbeitnehmer - Leistungszulagen	7,36	0,00	50,00	50,00	50,00	50,00
	703200 Arbeitnehmer	87,77	100,00	150,00	150,00	150,00	150,00
	704200 Arbeitnehmer	129,26	300,00	450,00	500,00	500,00	500,00
	709000 Pauschalierte Lohnsteuer	8,58	0,00	5,00	5,00	5,00	5,00
F10	Auszahlungen für Sach- und Dienstleistungen	1.700,85	3.910,00	12.600,00	2.600,00	2.600,00	2.600,00
	722110 Auszahlungen für Energie / Wasser / Abwasser / Abfall - Aufwendungen für Energielieferungen	400,86	1.070,00	1.400,00	1.400,00	1.400,00	1.400,00
	723100 Aufwendungen für Unterhaltung und Bewirtschaftung von Gebäuden, Grundstücken und Außenanlagen	0,00	440,00	200,00	200,00	200,00	200,00
	723150 Aufwendungen für Unterhaltung und Bewirtschaftung - RZN-Maßnahmen	0,00	0,00	10.000,00	0,00	0,00	0,00
	723380 Unterhaltung des Infrastrukturvermögens - Straßen, Wege, Plätze und Verkehrslenkungsanlagen	1.299,99	2.400,00	1.000,00	1.000,00	1.000,00	1.000,00
F11	nicht besetzt	0,00	0,00	0,00	0,00	0,00	0,00

Ergebnis- und Finanzhaushalt Glanbrücken

Hauptplan 2026/2027

30 Glanbrücken

Muster 6
(zu § 2 Abs. 1 GemHVO)

Teilhaushalt: 1 Zentrale Dienste und Einrichtungen

Produkt: 551000 Öffentliche Grünflächen, Dorfplätze

Ifd. Nr.	Ergebnis- und Finanzhaushalt	Ergebnisse des Haushaltsvorjahres	Ansätze des Haushaltsvorjahres einschl. Nachträge	Ansätze des Haushaltsjahres	Planungsdaten des Haushaltsfolgejahres	Planungsdaten des zweiten Haushaltsfolgejahres	Planungsdaten des dritten Haushaltsfolgejahres
		2024	2025	2026	2027	2028	2029
F12	Zuwendungen, Umlagen und sonstige Transferauszahlungen	0,00	0,00	0,00	0,00	0,00	0,00
F13	Auszahlungen der sozialen Sicherung	0,00	0,00	0,00	0,00	0,00	0,00
F14	Sonstige laufende Auszahlungen	0,00	0,00	0,00	0,00	0,00	0,00
F15	Summe der laufenden Auszahlungen aus Verwaltungstätigkeit	2.373,75	5.410,00	14.905,00	4.955,00	5.005,00	5.055,00
F16	Saldo der laufenden Ein- und Auszahlungen aus Verwaltungstätigkeit	- 1.266,79	- 4.360,00	- 3.980,00	- 4.030,00	- 4.080,00	- 4.130,00
F17	Zinseinzahlungen und sonstige Finanzeinzahlungen	0,00	0,00	0,00	0,00	0,00	0,00
F18	Zinsauszahlungen und sonstige Finanzauszahlungen	0,00	0,00	0,00	0,00	0,00	0,00
F19	Saldo der Zins- und sonstigen Finanzein- und -auszahlungen	0,00	0,00	0,00	0,00	0,00	0,00
F20	Saldo der ordentlichen Ein- und Auszahlungen	- 1.266,79	- 4.360,00	- 3.980,00	- 4.030,00	- 4.080,00	- 4.130,00
F21a	Außerordentliche Einzahlungen	0,00	0,00	0,00	0,00	0,00	0,00
F21b	Außerordentliche Auszahlungen	0,00	0,00	0,00	0,00	0,00	0,00
F21	Saldo der außerordentlichen Ein- und Auszahlungen	0,00	0,00	0,00	0,00	0,00	0,00
F22a	Einzahlungen aus internen Leistungsbeziehungen	0,00	0,00	0,00	0,00	0,00	0,00
F22b	Auszahlungen aus internen Leistungsbeziehungen	0,00	0,00	0,00	0,00	0,00	0,00
F22	Saldo der Ein- und Auszahlungen aus internen Leistungsbeziehungen	0,00	0,00	0,00	0,00	0,00	0,00
F23	Saldo der ordentlichen und außerordentlichen Ein- und Auszahlungen	- 1.266,79	- 4.360,00	- 3.980,00	- 4.030,00	- 4.080,00	- 4.130,00
F24	Einzahlungen aus Investitionszuwendungen	0,00	0,00	51.960,00	1.500,00	0,00	0,00
	681420 vom öffentlichen Bereich - von dem Land	0,00	0,00	37.170,00	1.500,00	0,00	0,00
	681430 vom öffentlichen Bereich - von Gemeinden und Gemeindeverbänden	0,00	0,00	14.790,00	0,00	0,00	0,00
F25	Einzahlungen aus Beiträgen und ähnlichen Entgelten	0,00	0,00	0,00	0,00	0,00	0,00
F26	Sonstige Investitionseinzahlungen	0,00	0,00	0,00	0,00	0,00	0,00

Ergebnis- und Finanzhaushalt Glanbrücken

Hauptplan 2026/2027

30 Glanbrücken

Muster 6
(zu § 2 Abs. 1 GemHVO)

Teilhaushalt: 1 Zentrale Dienste und Einrichtungen

Produkt: 551000 Öffentliche Grünflächen, Dorfplätze

Ifd. Nr.	Ergebnis- und Finanzhaushalt	Ergebnisse des Haushaltsvorjahres	Ansätze des Haushaltsvorjahres einschl. Nachträge	Ansätze des Haushaltsjahres	Planungsdaten des Haushaltsfolgejahres	Planungsdaten des zweiten Haushaltsfolgejahres	Planungsdaten des dritten Haushaltsfolgejahres
		2024	2025	2026	2027	2028	2029
F27	Summe der Einzahlungen aus Investitionstätigkeit	0,00	0,00	51.960,00	1.500,00	0,00	0,00
F28	Auszahlungen für immaterielle Vermögensgegenstände	0,00	0,00	0,00	0,00	0,00	0,00
F29	Auszahlungen für Sachanlagen	0,00	0,00	51.960,00	1.500,00	0,00	0,00
	785710 Auszahlungen für Betriebs- und Geschäftsausstattung, Pflanzen und Tiere und geringwertige Vermögensgegenstände - Auszahlungen für bewegliche Sachen des Anlagevermögens oberhalb der Wertgrenze i.H.v. 410,00 Euro	0,00	0,00	3.000,00	1.500,00	0,00	0,00
	785930 Auszahlungen für Anlagen im Bau und für geleistete Anzahlungen - für Baumaßnahmen	0,00	0,00	48.960,00	0,00	0,00	0,00
F30	Auszahlungen für Finanzanlagen	0,00	0,00	0,00	0,00	0,00	0,00
F31	Sonstige Investitionsauszahlungen	0,00	0,00	0,00	0,00	0,00	0,00
F32	Summe der Auszahlungen aus Investitionstätigkeit	0,00	0,00	51.960,00	1.500,00	0,00	0,00
F33	Saldo der Ein- und Auszahlungen aus Investitionstätigkeit	0,00	0,00	0,00	0,00	0,00	0,00
F34	Finanzmittelüberschuss /-fehlbetrag	- 1.266,79	- 4.360,00	- 3.980,00	- 4.030,00	- 4.080,00	- 4.130,00
F35	Aufnahme von Investitionskrediten	0,00	0,00	0,00	0,00	0,00	0,00
F36	Tilgung von Investitionskrediten	0,00	0,00	0,00	0,00	0,00	0,00
F37	Saldo der Ein- und Auszahlungen aus Investitionskrediten	0,00	0,00	0,00	0,00	0,00	0,00
F38a	+ Einzahlungen Forderungen Einheitskasse	0,00	0,00	0,00	0,00	0,00	0,00
F38b	- Auszahlungen Forderungen Einheitskasse	0,00	0,00	0,00	0,00	0,00	0,00
F38c	+ Einzahlungen durchlaufende Gelder	0,00	0,00	0,00	0,00	0,00	0,00
F38d	- Auszahlungen durchlaufende Gelder	0,00	0,00	0,00	0,00	0,00	0,00
F38	Veränderung der Forderungen gegenüber der Verbandsgemeinde im Rahmen der Einheitskasse	0,00	0,00	0,00	0,00	0,00	0,00
F39a	Einzahlungen Verbindlichkeiten Einheitskasse	0,00	0,00	0,00	0,00	0,00	0,00

Ergebnis- und Finanzhaushalt Glanbrücken

Hauptplan 2026/2027

30 Glanbrücken

Muster 6
(zu § 2 Abs. 1 GemHVO)

Teilhaushalt: 1 Zentrale Dienste und Einrichtungen

Produkt: 551000 Öffentliche Grünflächen, Dorfplätze

Ifd. Nr.	Ergebnis- und Finanzhaushalt	Ergebnisse des Haushaltsvorjahres	Ansätze des Haushaltsvorjahres einschl. Nachträge	Ansätze des Haushaltsjahres	Planungsdaten des Haushaltsfolgejahres	Planungsdaten des zweiten Haushaltsfolgejahres	Planungsdaten des dritten Haushaltsfolgejahres
		2024	2025	2026	2027	2028	2029
F39b	Auszahlungen Verbindlichkeiten Einheitskasse	0,00	0,00	0,00	0,00	0,00	0,00
F39	Veränderung der Verbindlichkeiten gegenüber der Verbandsgemeinde im Rahmen der Einheitskasse	0,00	0,00	0,00	0,00	0,00	0,00
F40	Saldo der Ein- und Auszahlungen aus Finanzierungstätigkeit	0,00	0,00	0,00	0,00	0,00	0,00
F41a	Einzahlungen durchlaufende Gelder	0,00	0,00	0,00	0,00	0,00	0,00
F41b	Auszahlungen durchlaufende Gelder	0,00	0,00	0,00	0,00	0,00	0,00
F41	Saldo der durchlaufenden Gelder	0,00	0,00	0,00	0,00	0,00	0,00
F42	Verwendung Finanzmittelüberschuss / Deckung Finanzmittelfehlbetrag	0,00	0,00	0,00	0,00	0,00	0,00
F43	Veränderung der liquiden Mittel (einschl. durchlaufende Gelder)	0,00	0,00	0,00	0,00	0,00	0,00
F44	nachrichtlich: Ausgleich Finanzhaushalt (F23 - F36-F45)	- 1.266,79	- 4.360,00	- 3.980,00	- 4.030,00	- 4.080,00	- 4.130,00
F45	nachrichtlich: Mindest-Rückführungsbetrag gemäß Tilgungsplan	0,00	0,00	0,00	0,00	0,00	0,00
F90	Kontrolle F34 F40 = 0,00	- 1.266,79	- 4.360,00	- 3.980,00	- 4.030,00	- 4.080,00	- 4.130,00

Ergebnis- und Finanzhaushalt Glanbrücken

Hauptplan 2026/2027

30 Glanbrücken

Muster 6
(zu § 2 Abs. 1 GemHVO)

Teilhaushalt: 1 Zentrale Dienste und Einrichtungen

Produkt: 551200 Sonstige Erholungseinrichtungen (Radwege, Wanderwege)

Ifd. Nr.	Ergebnis- und Finanzhaushalt	Ergebnisse des Haushaltsvorjahres	Ansätze des Haushaltsvorjahres einschl. Nachträge	Ansätze des Haushaltsjahres	Planungsdaten des Haushaltsfolgejahres	Planungsdaten des zweiten Haushaltsfolgejahres	Planungsdaten des dritten Haushaltsfolgejahres
		2024	2025	2026	2027	2028	2029
E1	Steuern und ähnliche Abgaben	0,00	0,00	0,00	0,00	0,00	0,00
E2	Zuwendungen, allgemeine Umlagen und sonstige	0,00	1.200,00	1.200,00	1.200,00	1.200,00	1.200,00
	415100 Sonderposten aus Zuwendungen	0,00	1.200,00	1.200,00	1.200,00	1.200,00	1.200,00
E3	Erträge der sozialen Sicherung	0,00	0,00	0,00	0,00	0,00	0,00
E4	Öffentlich-rechtliche Leistungsentgelte	0,00	300,00	300,00	300,00	300,00	300,00
	437100 Erträge aus der Auflösung von Sonderposten für Beiträge und ähnliche Entgelte - Auflösung von Sonderposten aus Beiträgen nach BauGB und KAG	0,00	300,00	300,00	300,00	300,00	300,00
E5	Privatrechtliche Leistungsentgelte	0,00	600,00	0,00	0,00	0,00	0,00
	441900 Sonstige	0,00	600,00	0,00	0,00	0,00	0,00
E6	Kostenerstattungen und Kostenumlagen	0,00	0,00	0,00	0,00	0,00	0,00
E7	Sonstige laufende Erträge	0,00	0,00	0,00	0,00	0,00	0,00
E8	Summe der laufenden Erträge aus Verwaltungstätigkeit	0,00	2.100,00	1.500,00	1.500,00	1.500,00	1.500,00
E9	Personal- und Versorgungsaufwendungen	773,00	1.450,00	2.260,00	2.260,00	2.310,00	2.360,00
	502210 Arbeitnehmer - Vergütungen	555,61	1.050,00	1.600,00	1.600,00	1.650,00	1.650,00
	502220 Arbeitnehmer - Leistungszulagen	0,00	0,00	50,00	50,00	50,00	50,00
	503200 Arbeitnehmer - ZVK	38,76	100,00	150,00	150,00	150,00	150,00
	504200 Arbeitnehmer - SV	166,78	300,00	450,00	450,00	450,00	500,00
	509000 Pauschalierte Lohnsteuer	11,85	0,00	10,00	10,00	10,00	10,00
E10	Aufwendungen für Sach- und Dienstleistungen	0,00	500,00	200,00	200,00	200,00	200,00
	523100 Aufwendungen für Unterhaltung und Bewirtschaftung von Gebäuden, Grundstücken und Außenanlage	0,00	200,00	200,00	200,00	200,00	200,00
	523380 Unterhaltung des Infrastrukturvermögens - Straßen, Wege, Plätze und Verkehrslenkungsanlagen	0,00	0,00	0,00	0,00	0,00	0,00
	524700 Sonstige Verbrauchsmittel	0,00	300,00	0,00	0,00	0,00	0,00

Ergebnis- und Finanzhaushalt Glanbrücken

Hauptplan 2026/2027

30 Glanbrücken

Muster 6
(zu § 2 Abs. 1 GemHVO)

Teilhaushalt: 1 Zentrale Dienste und Einrichtungen

Produkt: 551200 Sonstige Erholungseinrichtungen (Radwege, Wanderwege)

Ifd. Nr.	Ergebnis- und Finanzhaushalt	Ergebnisse des Haushaltsvorjahres	Ansätze des Haushaltsvorjahres einschl. Nachträge	Ansätze des Haushaltsjahres	Planungsdaten des Haushaltsfolgejahres	Planungsdaten des zweiten Haushaltsfolgejahres	Planungsdaten des dritten Haushaltsfolgejahres
		2024	2025	2026	2027	2028	2029
E11	Abschreibungen	0,00	1.700,00	1.700,00	1.700,00	1.700,00	1.700,00
	535800 Straßen, Wege, Plätze und Verkehrslenkungsanlagen	0,00	1.700,00	1.700,00	1.700,00	1.700,00	1.700,00
E12	Zuwendungen, Umlagen und sonstige Transferaufwendungen	0,00	0,00	0,00	0,00	0,00	0,00
E13	Aufwendungen der sozialen Sicherung	0,00	0,00	0,00	0,00	0,00	0,00
E14	Sonstige laufende Aufwendungen	0,00	0,00	0,00	0,00	0,00	0,00
E15	Summe der laufenden Aufwendungen aus Verwaltungstätigkeit	773,00	3.650,00	4.160,00	4.160,00	4.210,00	4.260,00
E16	Laufendes Ergebnis aus Verwaltungstätigkeit	- 773,00	- 1.550,00	- 2.660,00	- 2.660,00	- 2.710,00	- 2.760,00
E17	Zinserträge und sonstige Finanzerträge	0,00	0,00	0,00	0,00	0,00	0,00
E18	Zinsaufwendungen und sonstige Finanzaufwendungen	0,00	0,00	0,00	0,00	0,00	0,00
E19	Saldo der Zins- und sonstigen Finanzerträge und -aufwendungen	0,00	0,00	0,00	0,00	0,00	0,00
E20	Ordentliches Ergebnis	- 773,00	- 1.550,00	- 2.660,00	- 2.660,00	- 2.710,00	- 2.760,00
E21a	Außerordentliche Erträge	0,00	0,00	0,00	0,00	0,00	0,00
E21b	Außerordentliche Aufwendungen	0,00	0,00	0,00	0,00	0,00	0,00
E21	Außerordentliches Ergebnis	0,00	0,00	0,00	0,00	0,00	0,00
E22a	Erträge aus internen Leistungsbeziehungen	0,00	0,00	0,00	0,00	0,00	0,00
E22b	Aufwendungen aus internen Leistungsbeziehungen	0,00	0,00	0,00	0,00	0,00	0,00
E22	Saldo aus internen Leistungsbeziehungen	0,00	0,00	0,00	0,00	0,00	0,00
E23	Jahresergebnis (Jahresüberschuss / Jahresfehlbetrag)	- 773,00	- 1.550,00	- 2.660,00	- 2.660,00	- 2.710,00	- 2.760,00
F1	Steuern und ähnliche Abgaben	0,00	0,00	0,00	0,00	0,00	0,00
F2	Zuwendungen, allgemeine Umlagen und sonstige Transfereinzahlungen	0,00	0,00	0,00	0,00	0,00	0,00
F3	Einzahlungen der sozialen Sicherung	0,00	0,00	0,00	0,00	0,00	0,00

Ergebnis- und Finanzhaushalt Glanbrücken

Hauptplan 2026/2027

30 Glanbrücken

Muster 6
(zu § 2 Abs. 1 GemHVO)

Teilhaushalt: 1 Zentrale Dienste und Einrichtungen

Produkt: 551200 Sonstige Erholungseinrichtungen (Radwege, Wanderwege)

Ifd. Nr.	Ergebnis- und Finanzhaushalt	Ergebnisse des Haushaltsvorjahres	Ansätze des Haushaltsvorjahres einschl. Nachträge	Ansätze des Haushaltsjahres	Planungsdaten des Haushaltsfolgejahres	Planungsdaten des zweiten Haushaltsfolgejahres	Planungsdaten des dritten Haushaltsfolgejahres
		2024	2025	2026	2027	2028	2029
F4	Öffentlich-rechtliche Leistungsentgelte	0,00	0,00	0,00	0,00	0,00	0,00
F5	Privatrechtliche Leistungsentgelte	0,00	600,00	0,00	0,00	0,00	0,00
	641900 Sonstige	0,00	600,00	0,00	0,00	0,00	0,00
F6	Kostenerstattungen und Kostenumlagen	0,00	0,00	0,00	0,00	0,00	0,00
F7	Sonstige laufende Einzahlungen	0,00	0,00	0,00	0,00	0,00	0,00
F8	Summe der laufenden Einzahlungen aus Verwaltungstätigkeit	0,00	600,00	0,00	0,00	0,00	0,00
F9	Personal- und Versorgungsauszahlungen	771,31	1.450,00	2.260,00	2.260,00	2.310,00	2.360,00
	702210 Arbeitnehmer - Vergütungen	552,08	1.050,00	1.600,00	1.600,00	1.650,00	1.650,00
	702220 Arbeitnehmer - Leistungszulagen	1,42	0,00	50,00	50,00	50,00	50,00
	703200 Arbeitnehmer	41,11	100,00	150,00	150,00	150,00	150,00
	704200 Arbeitnehmer	164,92	300,00	450,00	450,00	450,00	500,00
	709000 Pauschalierte Lohnsteuer	11,78	0,00	10,00	10,00	10,00	10,00
F10	Auszahlungen für Sach- und Dienstleistungen	0,00	500,00	200,00	200,00	200,00	200,00
	723100 Aufwendungen für Unterhaltung und Bewirtschaftung von Gebäuden, Grundstücken und Außenanlagen	0,00	200,00	200,00	200,00	200,00	200,00
	723380 Unterhaltung des Infrastrukturvermögens - Straßen, Wege, Plätze und Verkehrslenkungsanlagen	0,00	0,00	0,00	0,00	0,00	0,00
	724700 Sonstige Verbrauchsmittel	0,00	300,00	0,00	0,00	0,00	0,00
F11	nicht besetzt	0,00	0,00	0,00	0,00	0,00	0,00
F12	Zuwendungen, Umlagen und sonstige Transferauszahlungen	0,00	0,00	0,00	0,00	0,00	0,00
F13	Auszahlungen der sozialen Sicherung	0,00	0,00	0,00	0,00	0,00	0,00
F14	Sonstige laufende Auszahlungen	0,00	0,00	0,00	0,00	0,00	0,00
F15	Summe der laufenden Auszahlungen aus Verwaltungstätigkeit	771,31	1.950,00	2.460,00	2.460,00	2.510,00	2.560,00
F16	Saldo der laufenden Ein- und Auszahlungen aus Verwaltungstätigkeit	- 771,31	- 1.350,00	- 2.460,00	- 2.460,00	- 2.510,00	- 2.560,00

Ergebnis- und Finanzhaushalt Glanbrücken

Hauptplan 2026/2027

30 Glanbrücken

Muster 6
(zu § 2 Abs. 1 GemHVO)

Teilhaushalt: 1 Zentrale Dienste und Einrichtungen

Produkt: 551200 Sonstige Erholungseinrichtungen (Radwege, Wanderwege)

Ifd. Nr.	Ergebnis- und Finanzhaushalt	Ergebnisse des Haushaltsvorjahres	Ansätze des Haushaltsvorjahres einschl. Nachträge	Ansätze des Haushaltsjahres	Planungsdaten des Haushaltsfolgejahres	Planungsdaten des zweiten Haushaltsfolgejahres	Planungsdaten des dritten Haushaltsfolgejahres
		2024	2025	2026	2027	2028	2029
F17	Zinseinzahlungen und sonstige Finanzeinzahlungen	0,00	0,00	0,00	0,00	0,00	0,00
F18	Zinsauszahlungen und sonstige Finanzauszahlungen	0,00	0,00	0,00	0,00	0,00	0,00
F19	Saldo der Zins- und sonstigen Finanzein- und -auszahlungen	0,00	0,00	0,00	0,00	0,00	0,00
F20	Saldo der ordentlichen Ein- und Auszahlungen	- 771,31	- 1.350,00	- 2.460,00	- 2.460,00	- 2.510,00	- 2.560,00
F21a	Außerordentliche Einzahlungen	0,00	0,00	0,00	0,00	0,00	0,00
F21b	Außerordentliche Auszahlungen	0,00	0,00	0,00	0,00	0,00	0,00
F21	Saldo der außerordentlichen Ein- und Auszahlungen	0,00	0,00	0,00	0,00	0,00	0,00
F22a	Einzahlungen aus internen Leistungsbeziehungen	0,00	0,00	0,00	0,00	0,00	0,00
F22b	Auszahlungen aus internen Leistungsbeziehungen	0,00	0,00	0,00	0,00	0,00	0,00
F22	Saldo der Ein- und Auszahlungen aus internen Leistungsbeziehungen	0,00	0,00	0,00	0,00	0,00	0,00
F23	Saldo der ordentlichen und außerordentlichen Ein- und Auszahlungen	- 771,31	- 1.350,00	- 2.460,00	- 2.460,00	- 2.510,00	- 2.560,00
F24	Einzahlungen aus Investitionszuwendungen	0,00	0,00	0,00	0,00	0,00	0,00
F25	Einzahlungen aus Beiträgen und ähnlichen Entgelten	0,00	0,00	0,00	0,00	0,00	0,00
F26	Sonstige Investitionseinzahlungen	0,00	0,00	0,00	0,00	0,00	0,00
F27	Summe der Einzahlungen aus Investitionstätigkeit	0,00	0,00	0,00	0,00	0,00	0,00
F28	Auszahlungen für immaterielle Vermögensgegenstände	0,00	0,00	0,00	0,00	0,00	0,00
F29	Auszahlungen für Sachanlagen	0,00	0,00	0,00	0,00	0,00	0,00
F30	Auszahlungen für Finanzanlagen	0,00	0,00	0,00	0,00	0,00	0,00
F31	Sonstige Investitionsauszahlungen	0,00	0,00	0,00	0,00	0,00	0,00
F32	Summe der Auszahlungen aus Investitionstätigkeit	0,00	0,00	0,00	0,00	0,00	0,00
F33	Saldo der Ein- und Auszahlungen aus Investitionstätigkeit	0,00	0,00	0,00	0,00	0,00	0,00

Ergebnis- und Finanzhaushalt Glanbrücken

Hauptplan 2026/2027

30 Glanbrücken

Muster 6
(zu § 2 Abs. 1 GemHVO)

Teilhaushalt: 1 Zentrale Dienste und Einrichtungen

Produkt: 551200 Sonstige Erholungseinrichtungen (Radwege, Wanderwege)

Ifd. Nr.	Ergebnis- und Finanzhaushalt	Ergebnisse des Haushaltsvorjahres	Ansätze des Haushaltsvorjahres einschl. Nachträge	Ansätze des Haushaltsjahres	Planungsdaten des Haushaltsfolgejahres	Planungsdaten des zweiten Haushaltsfolgejahres	Planungsdaten des dritten Haushaltsfolgejahres
		2024	2025	2026	2027	2028	2029
F34	Finanzmittelüberschuss /-fehlbetrag	- 771,31	- 1.350,00	- 2.460,00	- 2.460,00	- 2.510,00	- 2.560,00
F35	Aufnahme von Investitionskrediten	0,00	0,00	0,00	0,00	0,00	0,00
F36	Tilgung von Investitionskrediten	0,00	0,00	0,00	0,00	0,00	0,00
F37	Saldo der Ein- und Auszahlungen aus Investitionskrediten	0,00	0,00	0,00	0,00	0,00	0,00
F38a	+ Einzahlungen Forderungen Einheitskasse	0,00	0,00	0,00	0,00	0,00	0,00
F38b	- Auszahlungen Forderungen Einheitskasse	0,00	0,00	0,00	0,00	0,00	0,00
F38c	+ Einzahlungen durchlaufende Gelder	0,00	0,00	0,00	0,00	0,00	0,00
F38d	- Auszahlungen durchlaufende Gelder	0,00	0,00	0,00	0,00	0,00	0,00
F38	Veränderung der Forderungen gegenüber der Verbandsgemeinde im Rahmen der Einheitskasse	0,00	0,00	0,00	0,00	0,00	0,00
F39a	Einzahlungen Verbindlichkeiten Einheitskasse	0,00	0,00	0,00	0,00	0,00	0,00
F39b	Auszahlungen Verbindlichkeiten Einheitskasse	0,00	0,00	0,00	0,00	0,00	0,00
F39	Veränderung der Verbindlichkeiten gegenüber der Verbandsgemeinde im Rahmen der Einheitskasse	0,00	0,00	0,00	0,00	0,00	0,00
F40	Saldo der Ein- und Auszahlungen aus Finanzierungstätigkeit	0,00	0,00	0,00	0,00	0,00	0,00
F41a	Einzahlungen durchlaufende Gelder	0,00	0,00	0,00	0,00	0,00	0,00
F41b	Auszahlungen durchlaufende Gelder	0,00	0,00	0,00	0,00	0,00	0,00
F41	Saldo der durchlaufenden Gelder	0,00	0,00	0,00	0,00	0,00	0,00
F42	Verwendung Finanzmittelüberschuss / Deckung Finanzmittelfehlbetrag	0,00	0,00	0,00	0,00	0,00	0,00
F43	Veränderung der liquiden Mittel (einschl. durchlaufende Gelder)	0,00	0,00	0,00	0,00	0,00	0,00
F44	nachrichtlich: Ausgleich Finanzhaushalt (F23 - F36-F45)	- 771,31	- 1.350,00	- 2.460,00	- 2.460,00	- 2.510,00	- 2.560,00

Ergebnis- und Finanzhaushalt Glanbrücken

Hauptplan 2026/2027

30 Glanbrücken

Muster 6
(zu § 2 Abs. 1 GemHVO)

Teilhaushalt: 1 Zentrale Dienste und Einrichtungen

Produkt: 551200 Sonstige Erholungseinrichtungen (Radwege, Wanderwege)

Ifd. Nr.	Ergebnis- und Finanzhaushalt	Ergebnisse des Haushalts- vorvorjahres	Ansätze des Haushalts- vorjahres einschl. Nachträge	Ansätze des Haushalts- jahres	Planungsdaten des Haushalts- folgejahres	Planungsdaten des zweiten Haushalts- folgejahres	Planungsdaten des dritten Haushalts- folgejahres
		2024	2025	2026	2027	2028	2029
F45	nachrichtlich: Mindest-Rückführungsbetrag gemäß Tilgungsplan	0,00	0,00	0,00	0,00	0,00	0,00
F90	Kontrolle F34 F40 = 0,00	- 771,31	- 1.350,00	- 2.460,00	- 2.460,00	- 2.510,00	- 2.560,00

Ergebnis- und Finanzhaushalt Glanbrücken

Hauptplan 2026/2027

30 Glanbrücken

Muster 6
(zu § 2 Abs. 1 GemHVO)

Teilhaushalt: 1 Zentrale Dienste und Einrichtungen

Produkt: 552110 Gewässerunterhaltung

Ifd. Nr.	Ergebnis- und Finanzhaushalt	Ergebnisse des Haushaltsvorjahres	Ansätze des Haushaltsvorjahres einschl. Nachträge	Ansätze des Haushaltsjahres	Planungsdaten des Haushaltsfolgejahres	Planungsdaten des zweiten Haushaltsfolgejahres	Planungsdaten des dritten Haushaltsfolgejahres
		2024	2025	2026	2027	2028	2029
E1	Steuern und ähnliche Abgaben	0,00	0,00	0,00	0,00	0,00	0,00
E2	Zuwendungen, allgemeine Umlagen und sonstige	0,00	0,00	0,00	0,00	0,00	0,00
E3	Erträge der sozialen Sicherung	0,00	0,00	0,00	0,00	0,00	0,00
E4	Öffentlich-rechtliche Leistungsentgelte	0,00	0,00	0,00	0,00	0,00	0,00
E5	Privatrechtliche Leistungsentgelte	0,00	0,00	0,00	0,00	0,00	0,00
E6	Kostenerstattungen und Kostenumlagen	0,00	0,00	0,00	0,00	0,00	0,00
E7	Sonstige laufende Erträge	0,00	0,00	0,00	0,00	0,00	0,00
E8	Summe der laufenden Erträge aus Verwaltungstätigkeit	0,00	0,00	0,00	0,00	0,00	0,00
E9	Personal- und Versorgungsaufwendungen	0,00	0,00	0,00	0,00	0,00	0,00
E10	Aufwendungen für Sach- und Dienstleistungen	0,00	0,00	0,00	0,00	0,00	0,00
	524900 Sonstige Aufwendungen für Sachleistungen	0,00	0,00	0,00	0,00	0,00	0,00
E11	Abschreibungen	0,00	0,00	0,00	0,00	0,00	0,00
E12	Zuwendungen, Umlagen und sonstige Transferaufwendungen	0,00	0,00	0,00	0,00	0,00	0,00
E13	Aufwendungen der sozialen Sicherung	0,00	0,00	0,00	0,00	0,00	0,00
E14	Sonstige laufende Aufwendungen	0,00	0,00	0,00	0,00	0,00	0,00
E15	Summe der laufenden Aufwendungen aus Verwaltungstätigkeit	0,00	0,00	0,00	0,00	0,00	0,00
E16	Laufendes Ergebnis aus Verwaltungstätigkeit	0,00	0,00	0,00	0,00	0,00	0,00
E17	Zinserträge und sonstige Finanzerträge	0,00	0,00	0,00	0,00	0,00	0,00
E18	Zinsaufwendungen und sonstige Finanzaufwendungen	0,00	0,00	0,00	0,00	0,00	0,00
E19	Saldo der Zins- und sonstigen Finanzerträge und -aufwendungen	0,00	0,00	0,00	0,00	0,00	0,00
E20	Ordentliches Ergebnis	0,00	0,00	0,00	0,00	0,00	0,00

Ergebnis- und Finanzhaushalt Glanbrücken

Hauptplan 2026/2027

30 Glanbrücken

Muster 6
(zu § 2 Abs. 1 GemHVO)

Teilhaushalt: 1 Zentrale Dienste und Einrichtungen

Produkt: 552110 Gewässerunterhaltung

Ifd. Nr.	Ergebnis- und Finanzhaushalt	Ergebnisse des Haushaltsvorjahres	Ansätze des Haushaltsvorjahres einschl. Nachträge	Ansätze des Haushaltsjahres	Planungsdaten des Haushaltsfolgejahres	Planungsdaten des zweiten Haushaltsfolgejahres	Planungsdaten des dritten Haushaltsfolgejahres
		2024	2025	2026	2027	2028	2029
E21a	Außerordentliche Erträge	0,00	0,00	0,00	0,00	0,00	0,00
E21b	Außerordentliche Aufwendungen	0,00	0,00	0,00	0,00	0,00	0,00
E21	Außerordentliches Ergebnis	0,00	0,00	0,00	0,00	0,00	0,00
E22a	Erträge aus internen Leistungsbeziehungen	0,00	0,00	0,00	0,00	0,00	0,00
E22b	Aufwendungen aus internen Leistungsbeziehungen	0,00	0,00	0,00	0,00	0,00	0,00
E22	Saldo aus internen Leistungsbeziehungen	0,00	0,00	0,00	0,00	0,00	0,00
E23	Jahresergebnis (Jahresüberschuss / Jahresfehlbetrag)	0,00	0,00	0,00	0,00	0,00	0,00
F1	Steuern und ähnliche Abgaben	0,00	0,00	0,00	0,00	0,00	0,00
F2	Zuwendungen, allgemeine Umlagen und sonstige Transfereinzahlungen	0,00	0,00	0,00	0,00	0,00	0,00
F3	Einzahlungen der sozialen Sicherung	0,00	0,00	0,00	0,00	0,00	0,00
F4	Öffentlich-rechtliche Leistungsentgelte	0,00	0,00	0,00	0,00	0,00	0,00
F5	Privatrechtliche Leistungsentgelte	0,00	0,00	0,00	0,00	0,00	0,00
F6	Kostenerstattungen und Kostenumlagen	0,00	0,00	0,00	0,00	0,00	0,00
F7	Sonstige laufende Einzahlungen	0,00	0,00	0,00	0,00	0,00	0,00
F8	Summe der laufenden Einzahlungen aus Verwaltungstätigkeit	0,00	0,00	0,00	0,00	0,00	0,00
F9	Personal- und Versorgungsauszahlungen	0,00	0,00	0,00	0,00	0,00	0,00
F10	Auszahlungen für Sach- und Dienstleistungen	0,00	0,00	0,00	0,00	0,00	0,00
	724900 sonstige Auszahlungen für Sachleistungen	0,00	0,00	0,00	0,00	0,00	0,00
F11	nicht besetzt	0,00	0,00	0,00	0,00	0,00	0,00
F12	Zuwendungen, Umlagen und sonstige Transferauszahlungen	0,00	0,00	0,00	0,00	0,00	0,00
F13	Auszahlungen der sozialen Sicherung	0,00	0,00	0,00	0,00	0,00	0,00

Ergebnis- und Finanzhaushalt Glanbrücken

Hauptplan 2026/2027

30 Glanbrücken

Muster 6
(zu § 2 Abs. 1 GemHVO)

Teilhaushalt: 1 Zentrale Dienste und Einrichtungen

Produkt: 552110 Gewässerunterhaltung

Ifd. Nr.	Ergebnis- und Finanzhaushalt	Ergebnisse des Haushaltsvorjahres	Ansätze des Haushaltsvorjahres einschl. Nachträge	Ansätze des Haushaltsjahres	Planungsdaten des Haushaltsfolgejahres	Planungsdaten des zweiten Haushaltsfolgejahres	Planungsdaten des dritten Haushaltsfolgejahres
		2024	2025	2026	2027	2028	2029
F14	Sonstige laufende Auszahlungen	0,00	0,00	0,00	0,00	0,00	0,00
F15	Summe der laufenden Auszahlungen aus Verwaltungstätigkeit	0,00	0,00	0,00	0,00	0,00	0,00
F16	Saldo der laufenden Ein- und Auszahlungen aus Verwaltungstätigkeit	0,00	0,00	0,00	0,00	0,00	0,00
F17	Zinseinzahlungen und sonstige Finanzeinzahlungen	0,00	0,00	0,00	0,00	0,00	0,00
F18	Zinsauszahlungen und sonstige Finanzauszahlungen	0,00	0,00	0,00	0,00	0,00	0,00
F19	Saldo der Zins- und sonstigen Finanzein- und -auszahlungen	0,00	0,00	0,00	0,00	0,00	0,00
F20	Saldo der ordentlichen Ein- und Auszahlungen	0,00	0,00	0,00	0,00	0,00	0,00
F21a	Außerordentliche Einzahlungen	0,00	0,00	0,00	0,00	0,00	0,00
F21b	Außerordentliche Auszahlungen	0,00	0,00	0,00	0,00	0,00	0,00
F21	Saldo der außerordentlichen Ein- und Auszahlungen	0,00	0,00	0,00	0,00	0,00	0,00
F22a	Einzahlungen aus internen Leistungsbeziehungen	0,00	0,00	0,00	0,00	0,00	0,00
F22b	Auszahlungen aus internen Leistungsbeziehungen	0,00	0,00	0,00	0,00	0,00	0,00
F22	Saldo der Ein- und Auszahlungen aus internen Leistungsbeziehungen	0,00	0,00	0,00	0,00	0,00	0,00
F23	Saldo der ordentlichen und außerordentlichen Ein- und Auszahlungen	0,00	0,00	0,00	0,00	0,00	0,00
F24	Einzahlungen aus Investitionszuwendungen	0,00	0,00	0,00	0,00	0,00	0,00
F25	Einzahlungen aus Beiträgen und ähnlichen Entgelten	0,00	0,00	0,00	0,00	0,00	0,00
F26	Sonstige Investitionseinzahlungen	0,00	0,00	0,00	0,00	0,00	0,00
F27	Summe der Einzahlungen aus Investitionstätigkeit	0,00	0,00	0,00	0,00	0,00	0,00
F28	Auszahlungen für immaterielle Vermögensgegenstände	0,00	0,00	0,00	0,00	0,00	0,00
F29	Auszahlungen für Sachanlagen	0,00	0,00	0,00	0,00	0,00	0,00
F30	Auszahlungen für Finanzanlagen	0,00	0,00	0,00	0,00	0,00	0,00

Ergebnis- und Finanzhaushalt Glanbrücken

Hauptplan 2026/2027

30 Glanbrücken

Muster 6
(zu § 2 Abs. 1 GemHVO)

Teilhaushalt: 1 Zentrale Dienste und Einrichtungen

Produkt: 552110 Gewässerunterhaltung

Ifd. Nr.	Ergebnis- und Finanzhaushalt	Ergebnisse des Haushaltsvorjahres	Ansätze des Haushaltsvorjahres einschl. Nachträge	Ansätze des Haushaltsjahres	Planungsdaten des Haushaltsfolgejahres	Planungsdaten des zweiten Haushaltsfolgejahres	Planungsdaten des dritten Haushaltsfolgejahres
		2024	2025	2026	2027	2028	2029
F31	Sonstige Investitionsauszahlungen	0,00	0,00	0,00	0,00	0,00	0,00
F32	Summe der Auszahlungen aus Investitionstätigkeit	0,00	0,00	0,00	0,00	0,00	0,00
F33	Saldo der Ein- und Auszahlungen aus Investitionstätigkeit	0,00	0,00	0,00	0,00	0,00	0,00
F34	Finanzmittelüberschuss /-fehlbetrag	0,00	0,00	0,00	0,00	0,00	0,00
F35	Aufnahme von Investitionskrediten	0,00	0,00	0,00	0,00	0,00	0,00
F36	Tilgung von Investitionskrediten	0,00	0,00	0,00	0,00	0,00	0,00
F37	Saldo der Ein- und Auszahlungen aus Investitionskrediten	0,00	0,00	0,00	0,00	0,00	0,00
F38a	+ Einzahlungen Forderungen Einheitskasse	0,00	0,00	0,00	0,00	0,00	0,00
F38b	- Auszahlungen Forderungen Einheitskasse	0,00	0,00	0,00	0,00	0,00	0,00
F38c	+ Einzahlungen durchlaufende Gelder	0,00	0,00	0,00	0,00	0,00	0,00
F38d	- Auszahlungen durchlaufende Gelder	0,00	0,00	0,00	0,00	0,00	0,00
F38	Veränderung der Forderungen gegenüber der Verbandsgemeinde im Rahmen der Einheitskasse	0,00	0,00	0,00	0,00	0,00	0,00
F39a	Einzahlungen Verbindlichkeiten Einheitskasse	0,00	0,00	0,00	0,00	0,00	0,00
F39b	Auszahlungen Verbindlichkeiten Einheitskasse	0,00	0,00	0,00	0,00	0,00	0,00
F39	Veränderung der Verbindlichkeiten gegenüber der Verbandsgemeinde im Rahmen der Einheitskasse	0,00	0,00	0,00	0,00	0,00	0,00
F40	Saldo der Ein- und Auszahlungen aus Finanzierungstätigkeit	0,00	0,00	0,00	0,00	0,00	0,00
F41a	Einzahlungen durchlaufende Gelder	0,00	0,00	0,00	0,00	0,00	0,00
F41b	Auszahlungen durchlaufende Gelder	0,00	0,00	0,00	0,00	0,00	0,00
F41	Saldo der durchlaufenden Gelder	0,00	0,00	0,00	0,00	0,00	0,00

Ergebnis- und Finanzhaushalt Glanbrücken

Hauptplan 2026/2027

30 Glanbrücken

Muster 6
(zu § 2 Abs. 1 GemHVO)

Teilhaushalt: 1 Zentrale Dienste und Einrichtungen

Produkt: 552110 Gewässerunterhaltung

Ifd. Nr.	Ergebnis- und Finanzhaushalt	Ergebnisse des Haushaltsvorjahres	Ansätze des Haushaltsvorjahres einschl. Nachträge	Ansätze des Haushaltsjahres	Planungsdaten des Haushaltsfolgejahres	Planungsdaten des zweiten Haushaltsfolgejahres	Planungsdaten des dritten Haushaltsfolgejahres
		2024	2025	2026	2027	2028	2029
F42	Verwendung Finanzmittelüberschuss / Deckung Finanzmittelfehlbetrag	0,00	0,00	0,00	0,00	0,00	0,00
F43	Veränderung der liquiden Mittel (einschl. durchlaufende Gelder)	0,00	0,00	0,00	0,00	0,00	0,00
F44	nachrichtlich: Ausgleich Finanzhaushalt (F23 - F36-F45)	0,00	0,00	0,00	0,00	0,00	0,00
F45	nachrichtlich: Mindest-Rückführungsbetrag gemäß Tilgungsplan	0,00	0,00	0,00	0,00	0,00	0,00
F90	Kontrolle F34 F40 = 0,00	0,00	0,00	0,00	0,00	0,00	0,00

Ergebnis- und Finanzhaushalt Glanbrücken

Hauptplan 2026/2027

30 Glanbrücken

Muster 6
(zu § 2 Abs. 1 GemHVO)

Teilhaushalt: 1 Zentrale Dienste und Einrichtungen

Produkt: 553100 Friedhofswesen, Friedhof Friedhofstraße

Ifd. Nr.	Ergebnis- und Finanzhaushalt	Ergebnisse des Haushaltsvorjahres	Ansätze des Haushaltsvorjahres einschl. Nachträge	Ansätze des Haushaltsjahres	Planungsdaten des Haushaltsfolgejahres	Planungsdaten des zweiten Haushaltsfolgejahres	Planungsdaten des dritten Haushaltsfolgejahres
		2024	2025	2026	2027	2028	2029
E1	Steuern und ähnliche Abgaben	0,00	0,00	0,00	0,00	0,00	0,00
E2	Zuwendungen, allgemeine Umlagen und sonstige	0,00	1.550,00	1.550,00	1.550,00	1.550,00	1.550,00
	415100 Sonderposten aus Zuwendungen	0,00	1.550,00	1.550,00	1.550,00	1.550,00	1.550,00
E3	Erträge der sozialen Sicherung	0,00	0,00	0,00	0,00	0,00	0,00
E4	Öffentlich-rechtliche Leistungsentgelte	2.390,00	2.510,00	3.220,00	3.220,00	3.220,00	3.220,00
	431200 Gebühren für die Erteilung von Bescheiden (u.a. Genehmigungen, Ablehnungen, Untersagungen)	60,00	60,00	120,00	120,00	120,00	120,00
	432240 Entgelte - für das Bestattungswesen	2.330,00	2.350,00	3.000,00	3.000,00	3.000,00	3.000,00
	437100 Erträge aus der Auflösung von Sonderposten für Beiträge und ähnliche Entgelte - Auflösung von Sonderposten aus Beiträgen nach BauGB und KAG	0,00	100,00	100,00	100,00	100,00	100,00
E5	Privatrechtliche Leistungsentgelte	0,00	0,00	0,00	0,00	0,00	0,00
E6	Kostenerstattungen und Kostenumlagen	750,00	1.000,00	1.000,00	1.000,00	1.000,00	1.000,00
	442590 vom privaten Bereich - vom sonstigen privaten Bereich	750,00	1.000,00	1.000,00	1.000,00	1.000,00	1.000,00
E7	Sonstige laufende Erträge	0,00	0,00	0,00	0,00	0,00	0,00
E8	Summe der laufenden Erträge aus Verwaltungstätigkeit	3.140,00	5.060,00	5.770,00	5.770,00	5.770,00	5.770,00
E9	Personal- und Versorgungsaufwendungen	2.396,21	1.600,00	2.465,00	2.465,00	2.515,00	2.615,00
	502210 Arbeitnehmer - Vergütungen	1.704,76	1.150,00	1.750,00	1.750,00	1.800,00	1.850,00
	502220 Arbeitnehmer - Leistungszulagen	7,44	0,00	50,00	50,00	50,00	50,00
	503200 Arbeitnehmer - ZVK	161,15	100,00	150,00	150,00	150,00	150,00
	504200 Arbeitnehmer - SV	502,84	350,00	500,00	500,00	500,00	550,00
	509000 Pauschalierte Lohnsteuer	20,02	0,00	15,00	15,00	15,00	15,00
E10	Aufwendungen für Sach- und Dienstleistungen	2.762,44	3.670,00	5.110,00	5.110,00	5.110,00	5.110,00
	522110 Aufwendungen für Energie / Wasser / Abwasser / Abfall - Aufwendungen für Stromlieferungen	124,91	135,00	130,00	130,00	130,00	130,00

Ergebnis- und Finanzhaushalt Glanbrücken

Hauptplan 2026/2027

30 Glanbrücken

Muster 6
(zu § 2 Abs. 1 GemHVO)

Teilhaushalt: 1 Zentrale Dienste und Einrichtungen

Produkt: 553100 Friedhofswesen, Friedhof Friedhofstraße

Ifd. Nr.	Ergebnis- und Finanzhaushalt	Ergebnisse des Haushaltsvorjahres	Ansätze des Haushaltsvorjahres einschl. Nachträge	Ansätze des Haushaltsjahres	Planungsdaten des Haushaltsfolgejahres	Planungsdaten des zweiten Haushaltsfolgejahres	Planungsdaten des dritten Haushaltsfolgejahres
		2024	2025	2026	2027	2028	2029
	522120 Aufwendungen für Energie / Wasser / Abwasser / Abfall - Aufwendungen für Wasserlieferungen und Abwasserbeseitigung	563,36	335,00	680,00	680,00	680,00	680,00
	523100 Aufwendungen für Unterhaltung und Bewirtschaftung von Gebäuden, Grundstücken und Außenanlage	1.999,20	1.900,00	3.000,00	3.000,00	3.000,00	3.000,00
	523700 Unterhaltung der Betriebs- und Geschäftsausstattung	0,00	0,00	0,00	0,00	0,00	0,00
	523800 Geringwertige Geräte, Ausstattungs-, Ausrüstungs- und sonstige Gebrauchsgegenstände	0,00	300,00	300,00	300,00	300,00	300,00
	529200 sonstige Aufwendungen für Dienstleistungen	74,97	1.000,00	1.000,00	1.000,00	1.000,00	1.000,00
E11	Abschreibungen	0,00	4.050,00	4.050,00	4.050,00	4.000,00	4.000,00
	534900 mit sonstigen Gebäuden	0,00	3.850,00	3.850,00	3.850,00	3.800,00	3.800,00
	538330 Betriebs- und Geschäftsausstattung - Geschäftsausstattung	0,00	200,00	200,00	200,00	200,00	200,00
E12	Zuwendungen, Umlagen und sonstige Transferaufwendungen	0,00	0,00	0,00	0,00	0,00	0,00
E13	Aufwendungen der sozialen Sicherung	0,00	0,00	0,00	0,00	0,00	0,00
E14	Sonstige laufende Aufwendungen	250,04	240,00	1.825,00	1.825,00	1.825,00	1.825,00
	564110 Versicherungsbeiträge - Gebäudeversicherungen	250,04	150,00	160,00	160,00	160,00	160,00
	564160 Versicherungsbeiträge - Umlagen an Schadensausgleichskassen	0,00	90,00	1.665,00	1.665,00	1.665,00	1.665,00
E15	Summe der laufenden Aufwendungen aus Verwaltungstätigkeit	5.408,69	9.560,00	13.450,00	13.450,00	13.450,00	13.550,00
E16	Laufendes Ergebnis aus Verwaltungstätigkeit	- 2.268,69	- 4.500,00	- 7.680,00	- 7.680,00	- 7.680,00	- 7.780,00
E17	Zinserträge und sonstige Finanzerträge	0,00	0,00	0,00	0,00	0,00	0,00
E18	Zinsaufwendungen und sonstige Finanzaufwendungen	0,00	0,00	0,00	0,00	0,00	0,00
E19	Saldo der Zins- und sonstigen Finanzerträge und -aufwendungen	0,00	0,00	0,00	0,00	0,00	0,00
E20	Ordentliches Ergebnis	- 2.268,69	- 4.500,00	- 7.680,00	- 7.680,00	- 7.680,00	- 7.780,00
E21a	Außerordentliche Erträge	0,00	0,00	0,00	0,00	0,00	0,00
E21b	Außerordentliche Aufwendungen	0,00	0,00	0,00	0,00	0,00	0,00
E21	Außerordentliches Ergebnis	0,00	0,00	0,00	0,00	0,00	0,00

Ergebnis- und Finanzhaushalt Glanbrücken

Hauptplan 2026/2027

30 Glanbrücken

Muster 6
(zu § 2 Abs. 1 GemHVO)

Teilhaushalt: 1 Zentrale Dienste und Einrichtungen

Produkt: 553100 Friedhofswesen, Friedhof Friedhofstraße

Ifd. Nr.	Ergebnis- und Finanzhaushalt	Ergebnisse des Haushaltsvorjahres	Ansätze des Haushaltsvorjahres einschl. Nachträge	Ansätze des Haushaltsjahres	Planungsdaten des Haushaltsfolgejahres	Planungsdaten des zweiten Haushaltsfolgejahres	Planungsdaten des dritten Haushaltsfolgejahres
		2024	2025	2026	2027	2028	2029
E22a	Erträge aus internen Leistungsbeziehungen	0,00	0,00	0,00	0,00	0,00	0,00
E22b	Aufwendungen aus internen Leistungsbeziehungen	0,00	0,00	0,00	0,00	0,00	0,00
E22	Saldo aus internen Leistungsbeziehungen	0,00	0,00	0,00	0,00	0,00	0,00
E23	Jahresergebnis (Jahresüberschuss / Jahresfehlbetrag)	- 2.268,69	- 4.500,00	- 7.680,00	- 7.680,00	- 7.680,00	- 7.780,00
F1	Steuern und ähnliche Abgaben	0,00	0,00	0,00	0,00	0,00	0,00
F2	Zuwendungen, allgemeine Umlagen und sonstige Transfereinzahlungen	0,00	0,00	0,00	0,00	0,00	0,00
F3	Einzahlungen der sozialen Sicherung	0,00	0,00	0,00	0,00	0,00	0,00
F4	Öffentlich-rechtliche Leistungsentgelte	2.360,00	2.410,00	3.120,00	3.120,00	3.120,00	3.120,00
	631200 Gebühren für die Erteilung von Bescheiden (u.a. Genehmigungen, Ablehnungen, Untersagungen)	30,00	60,00	120,00	120,00	120,00	120,00
	632240 Entgelte - für das Bestattungswesen	2.330,00	2.350,00	3.000,00	3.000,00	3.000,00	3.000,00
F5	Privatrechtliche Leistungsentgelte	0,00	0,00	0,00	0,00	0,00	0,00
F6	Kostenerstattungen und Kostenumlagen	900,00	1.000,00	1.000,00	1.000,00	1.000,00	1.000,00
	642590 vom privaten Bereich - vom sonstigen privaten Bereich	900,00	1.000,00	1.000,00	1.000,00	1.000,00	1.000,00
F7	Sonstige laufende Einzahlungen	0,00	0,00	0,00	0,00	0,00	0,00
F8	Summe der laufenden Einzahlungen aus Verwaltungstätigkeit	3.260,00	3.410,00	4.120,00	4.120,00	4.120,00	4.120,00
F9	Personal- und Versorgungsauszahlungen	- 8,99	1.600,00	2.465,00	2.465,00	2.515,00	2.615,00
	702210 Arbeitnehmer - Vergütungen	- 21,72	1.150,00	1.750,00	1.750,00	1.800,00	1.850,00
	702220 Arbeitnehmer - Leistungszulagen	- 0,91	0,00	50,00	50,00	50,00	50,00
	703200 Arbeitnehmer	19,60	100,00	150,00	150,00	150,00	150,00
	704200 Arbeitnehmer	- 5,90	350,00	500,00	500,00	500,00	550,00
	709000 Pauschalierte Lohnsteuer	- 0,06	0,00	15,00	15,00	15,00	15,00
F10	Auszahlungen für Sach- und Dienstleistungen	799,80	3.670,00	5.110,00	5.110,00	5.110,00	5.110,00

Ergebnis- und Finanzhaushalt Glanbrücken

Hauptplan 2026/2027

30 Glanbrücken

Muster 6
(zu § 2 Abs. 1 GemHVO)

Teilhaushalt: 1 Zentrale Dienste und Einrichtungen

Produkt: 553100 Friedhofswesen, Friedhof Friedhofstraße

Ifd. Nr.	Ergebnis- und Finanzhaushalt	Ergebnisse des Haushaltsvorjahres	Ansätze des Haushaltsvorjahres einschl. Nachträge	Ansätze des Haushaltsjahres	Planungsdaten des Haushaltsfolgejahres	Planungsdaten des zweiten Haushaltsfolgejahres	Planungsdaten des dritten Haushaltsfolgejahres
		2024	2025	2026	2027	2028	2029
	722110 Auszahlungen für Energie / Wasser / Abwasser / Abfall - Aufwendungen für Energielieferungen	77,84	135,00	130,00	130,00	130,00	130,00
	722120 Auszahlungen für Energie / Wasser / Abwasser / Abfall - Aufwendungen für Wasserlieferung und Abwasserbeseitigung	572,02	335,00	680,00	680,00	680,00	680,00
	723100 Aufwendungen für Unterhaltung und Bewirtschaftung von Gebäuden, Grundstücken und Außenanlagen	0,00	1.900,00	3.000,00	3.000,00	3.000,00	3.000,00
	723700 Unterhaltung der Betriebs- und Geschäftsausstattung	0,00	0,00	0,00	0,00	0,00	0,00
	723800 Geringwertige Geräte, Ausstattungs-, Ausrüstungs- und sonstige Gebrauchsgegenstände	0,00	300,00	300,00	300,00	300,00	300,00
	729200 Sonstige Auszahlungen für Dienstleistungen	149,94	1.000,00	1.000,00	1.000,00	1.000,00	1.000,00
F11	nicht besetzt	0,00	0,00	0,00	0,00	0,00	0,00
F12	Zuwendungen, Umlagen und sonstige Transferauszahlungen	0,00	0,00	0,00	0,00	0,00	0,00
F13	Auszahlungen der sozialen Sicherung	0,00	0,00	0,00	0,00	0,00	0,00
F14	Sonstige laufende Auszahlungen	229,21	240,00	1.825,00	1.825,00	1.825,00	1.825,00
	764110 Versicherungsbeiträge - Gebäudeversicherungen	147,98	150,00	160,00	160,00	160,00	160,00
	764160 Versicherungsbeiträge - Umlagen an Schadensausgleichskassen	81,23	90,00	1.665,00	1.665,00	1.665,00	1.665,00
F15	Summe der laufenden Auszahlungen aus Verwaltungstätigkeit	1.020,02	5.510,00	9.400,00	9.400,00	9.450,00	9.550,00
F16	Saldo der laufenden Ein- und Auszahlungen aus Verwaltungstätigkeit	2.239,98	- 2.100,00	- 5.280,00	- 5.280,00	- 5.330,00	- 5.430,00
F17	Zinseinzahlungen und sonstige Finanzeinzahlungen	0,00	0,00	0,00	0,00	0,00	0,00
F18	Zinsauszahlungen und sonstige Finanzauszahlungen	0,00	0,00	0,00	0,00	0,00	0,00
F19	Saldo der Zins- und sonstigen Finanzein- und -auszahlungen	0,00	0,00	0,00	0,00	0,00	0,00
F20	Saldo der ordentlichen Ein- und Auszahlungen	2.239,98	- 2.100,00	- 5.280,00	- 5.280,00	- 5.330,00	- 5.430,00
F21a	Außerordentliche Einzahlungen	0,00	0,00	0,00	0,00	0,00	0,00
F21b	Außerordentliche Auszahlungen	0,00	0,00	0,00	0,00	0,00	0,00
F21	Saldo der außerordentlichen Ein- und Auszahlungen	0,00	0,00	0,00	0,00	0,00	0,00

Ergebnis- und Finanzhaushalt Glanbrücken

Hauptplan 2026/2027

30 Glanbrücken

Muster 6
(zu § 2 Abs. 1 GemHVO)

Teilhaushalt: 1 Zentrale Dienste und Einrichtungen

Produkt: 553100 Friedhofswesen, Friedhof Friedhofstraße

Ifd. Nr.	Ergebnis- und Finanzhaushalt	Ergebnisse des Haushaltsvorvorjahres	Ansätze des Haushaltsvorjahres einschl. Nachträge	Ansätze des Haushaltsjahres	Planungsdaten des Haushaltsfolgejahres	Planungsdaten des zweiten Haushaltsfolgejahres	Planungsdaten des dritten Haushaltsfolgejahres
		2024	2025	2026	2027	2028	2029
F22a	Einzahlungen aus internen Leistungsbeziehungen	0,00	0,00	0,00	0,00	0,00	0,00
F22b	Auszahlungen aus internen Leistungsbeziehungen	0,00	0,00	0,00	0,00	0,00	0,00
F22	Saldo der Ein- und Auszahlungen aus internen Leistungsbeziehungen	0,00	0,00	0,00	0,00	0,00	0,00
F23	Saldo der ordentlichen und außerordentlichen Ein- und Auszahlungen	2.239,98	- 2.100,00	- 5.280,00	- 5.280,00	- 5.330,00	- 5.430,00
F24	Einzahlungen aus Investitionszuwendungen	0,00	0,00	0,00	0,00	0,00	0,00
F25	Einzahlungen aus Beiträgen und ähnlichen Entgelten	3.000,00	0,00	0,00	0,00	0,00	0,00
	682700 Grabnutzungsentgelte	3.000,00	0,00	0,00	0,00	0,00	0,00
F26	Sonstige Investitionseinzahlungen	0,00	0,00	0,00	0,00	0,00	0,00
F27	Summe der Einzahlungen aus Investitionstätigkeit	3.000,00	0,00	0,00	0,00	0,00	0,00
F28	Auszahlungen für immaterielle Vermögensgegenstände	0,00	0,00	0,00	0,00	0,00	0,00
F29	Auszahlungen für Sachanlagen	0,00	0,00	0,00	0,00	0,00	0,00
F30	Auszahlungen für Finanzanlagen	0,00	0,00	0,00	0,00	0,00	0,00
F31	Sonstige Investitionsauszahlungen	0,00	0,00	0,00	0,00	0,00	0,00
F32	Summe der Auszahlungen aus Investitionstätigkeit	0,00	0,00	0,00	0,00	0,00	0,00
F33	Saldo der Ein- und Auszahlungen aus Investitionstätigkeit	3.000,00	0,00	0,00	0,00	0,00	0,00
F34	Finanzmittelüberschuss /-fehlbetrag	5.239,98	- 2.100,00	- 5.280,00	- 5.280,00	- 5.330,00	- 5.430,00
F35	Aufnahme von Investitionskrediten	0,00	0,00	0,00	0,00	0,00	0,00
F36	Tilgung von Investitionskrediten	0,00	0,00	0,00	0,00	0,00	0,00
F37	Saldo der Ein- und Auszahlungen aus Investitionskrediten	0,00	0,00	0,00	0,00	0,00	0,00
F38a	+ Einzahlungen Forderungen Einheitskasse	0,00	0,00	0,00	0,00	0,00	0,00
F38b	- Auszahlungen Forderungen Einheitskasse	0,00	0,00	0,00	0,00	0,00	0,00

Ergebnis- und Finanzhaushalt Glanbrücken

Hauptplan 2026/2027

30 Glanbrücken

Muster 6
(zu § 2 Abs. 1 GemHVO)

Teilhaushalt: 1 Zentrale Dienste und Einrichtungen

Produkt: 553100 Friedhofswesen, Friedhof Friedhofstraße

Ifd. Nr.	Ergebnis- und Finanzhaushalt	Ergebnisse des Haushaltsvorjahres	Ansätze des Haushaltsvorjahres einschl. Nachträge	Ansätze des Haushaltsjahres	Planungsdaten des Haushaltsfolgejahres	Planungsdaten des zweiten Haushaltsfolgejahres	Planungsdaten des dritten Haushaltsfolgejahres
		2024	2025	2026	2027	2028	2029
F38c	+ Einzahlungen durchlaufende Gelder	200,00	0,00	0,00	0,00	0,00	0,00
F38d	- Auszahlungen durchlaufende Gelder	0,00	0,00	0,00	0,00	0,00	0,00
F38	Veränderung der Forderungen gegenüber der Verbandsgemeinde im Rahmen der Einheitskasse	200,00	0,00	0,00	0,00	0,00	0,00
F39a	Einzahlungen Verbindlichkeiten Einheitskasse	0,00	0,00	0,00	0,00	0,00	0,00
F39b	Auszahlungen Verbindlichkeiten Einheitskasse	0,00	0,00	0,00	0,00	0,00	0,00
F39	Veränderung der Verbindlichkeiten gegenüber der Verbandsgemeinde im Rahmen der Einheitskasse	0,00	0,00	0,00	0,00	0,00	0,00
F40	Saldo der Ein- und Auszahlungen aus Finanzierungstätigkeit	200,00	0,00	0,00	0,00	0,00	0,00
F41a	Einzahlungen durchlaufende Gelder	200,00	0,00	0,00	0,00	0,00	0,00
	699920 Kautionen Grabstätten	200,00	0,00	0,00	0,00	0,00	0,00
F41b	Auszahlungen durchlaufende Gelder	0,00	0,00	0,00	0,00	0,00	0,00
F41	Saldo der durchlaufenden Gelder	200,00	0,00	0,00	0,00	0,00	0,00
F42	Verwendung Finanzmittelüberschuss / Deckung Finanzmittelfehlbetrag	400,00	0,00	0,00	0,00	0,00	0,00
F43	Veränderung der liquiden Mittel (einschl. durchlaufende Gelder)	0,00	0,00	0,00	0,00	0,00	0,00
F44	nachrichtlich: Ausgleich Finanzhaushalt (F23 - F36-F45)	2.239,98	- 2.100,00	- 5.280,00	- 5.280,00	- 5.330,00	- 5.430,00
F45	nachrichtlich: Mindest-Rückführungsbetrag gemäß Tilgungsplan	0,00	0,00	0,00	0,00	0,00	0,00
F90	Kontrolle F34 F40 = 0,00	5.439,98	- 2.100,00	- 5.280,00	- 5.280,00	- 5.330,00	- 5.430,00

Ergebnis- und Finanzhaushalt Glanbrücken

Hauptplan 2026/2027

30 Glanbrücken

Muster 6
(zu § 2 Abs. 1 GemHVO)

Teilhaushalt: 1 Zentrale Dienste und Einrichtungen

Produkt: 553102 Friedhofswesen, Friedhof Horschbacher Straße

Ifd. Nr.	Ergebnis- und Finanzhaushalt	Ergebnisse des Haushaltsvorjahres	Ansätze des Haushaltsvorjahres einschl. Nachträge	Ansätze des Haushaltsjahres	Planungsdaten des Haushaltsfolgejahres	Planungsdaten des zweiten Haushaltsfolgejahres	Planungsdaten des dritten Haushaltsfolgejahres
		2024	2025	2026	2027	2028	2029
E1	Steuern und ähnliche Abgaben	0,00	0,00	0,00	0,00	0,00	0,00
E2	Zuwendungen, allgemeine Umlagen und sonstige	0,00	350,00	350,00	350,00	350,00	350,00
	415100 Sonderposten aus Zuwendungen	0,00	350,00	350,00	350,00	350,00	350,00
E3	Erträge der sozialen Sicherung	0,00	0,00	0,00	0,00	0,00	0,00
E4	Öffentlich-rechtliche Leistungsentgelte	0,00	450,00	450,00	450,00	450,00	450,00
	431200 Gebühren für die Erteilung von Bescheiden (u.a. Genehmigungen, Ablehnungen, Untersagungen)	0,00	100,00	100,00	100,00	100,00	100,00
	432240 Entgelte - für das Bestattungswesen	0,00	350,00	350,00	350,00	350,00	350,00
E5	Privatrechtliche Leistungsentgelte	0,00	0,00	0,00	0,00	0,00	0,00
E6	Kostenerstattungen und Kostenumlagen	0,00	300,00	300,00	300,00	300,00	300,00
	442590 vom privaten Bereich - vom sonstigen privaten Bereich	0,00	300,00	300,00	300,00	300,00	300,00
E7	Sonstige laufende Erträge	0,00	0,00	0,00	0,00	0,00	0,00
E8	Summe der laufenden Erträge aus Verwaltungstätigkeit	0,00	1.100,00	1.100,00	1.100,00	1.100,00	1.100,00
E9	Personal- und Versorgungsaufwendungen	1.291,45	750,00	1.210,00	1.260,00	1.260,00	1.260,00
	502210 Arbeitnehmer - Vergütungen	888,44	550,00	850,00	900,00	900,00	900,00
	502220 Arbeitnehmer - Leistungszulagen	5,21	0,00	0,00	0,00	0,00	0,00
	503200 Arbeitnehmer - ZVK	112,57	50,00	100,00	100,00	100,00	100,00
	504200 Arbeitnehmer - SV	267,83	150,00	250,00	250,00	250,00	250,00
	509000 Pauschalierte Lohnsteuer	17,40	0,00	10,00	10,00	10,00	10,00
E10	Aufwendungen für Sach- und Dienstleistungen	112,67	3.280,00	3.715,00	3.715,00	3.715,00	3.715,00
	522120 Aufwendungen für Energie / Wasser / Abwasser / Abfall - Aufwendungen für Wasserlieferungen und Abwasserbeseitigung	112,67	430,00	115,00	115,00	115,00	115,00
	523100 Aufwendungen für Unterhaltung und Bewirtschaftung von Gebäuden, Grundstücken und Außenanlage	0,00	2.250,00	3.000,00	3.000,00	3.000,00	3.000,00
	523700 Unterhaltung der Betriebs- und Geschäftsausstattung	0,00	0,00	0,00	0,00	0,00	0,00

Ergebnis- und Finanzhaushalt Glanbrücken

Hauptplan 2026/2027

30 Glanbrücken

Muster 6
(zu § 2 Abs. 1 GemHVO)

Teilhaushalt: 1 Zentrale Dienste und Einrichtungen

Produkt: 553102 Friedhofswesen, Friedhof Horschbacher Straße

Ifd. Nr.	Ergebnis- und Finanzhaushalt	Ergebnisse des Haushaltsvorjahres	Ansätze des Haushaltsvorjahres einschl. Nachträge	Ansätze des Haushaltsjahres	Planungsdaten des Haushaltsfolgejahres	Planungsdaten des zweiten Haushaltsfolgejahres	Planungsdaten des dritten Haushaltsfolgejahres
		2024	2025	2026	2027	2028	2029
	523800 Geringwertige Geräte, Ausstattungs-, Ausrüstungs- und sonstige Gebrauchsgegenstände	0,00	300,00	300,00	300,00	300,00	300,00
	529200 sonstige Aufwendungen für Dienstleistungen	0,00	300,00	300,00	300,00	300,00	300,00
E11	Abschreibungen	0,00	950,00	950,00	950,00	950,00	950,00
	534900 mit sonstigen Gebäuden	0,00	950,00	950,00	950,00	950,00	950,00
E12	Zuwendungen, Umlagen und sonstige Transferaufwendungen	0,00	0,00	0,00	0,00	0,00	0,00
E13	Aufwendungen der sozialen Sicherung	0,00	0,00	0,00	0,00	0,00	0,00
E14	Sonstige laufende Aufwendungen	36,01	65,00	31,00	31,00	31,00	31,00
	564110 Versicherungsbeiträge - Gebäudeversicherungen	36,01	65,00	31,00	31,00	31,00	31,00
E15	Summe der laufenden Aufwendungen aus Verwaltungstätigkeit	1.440,13	5.045,00	5.906,00	5.956,00	5.956,00	5.956,00
E16	Laufendes Ergebnis aus Verwaltungstätigkeit	- 1.440,13	- 3.945,00	- 4.806,00	- 4.856,00	- 4.856,00	- 4.856,00
E17	Zinserträge und sonstige Finanzerträge	0,00	0,00	0,00	0,00	0,00	0,00
E18	Zinsaufwendungen und sonstige Finanzaufwendungen	0,00	0,00	0,00	0,00	0,00	0,00
E19	Saldo der Zins- und sonstigen Finanzerträge und -aufwendungen	0,00	0,00	0,00	0,00	0,00	0,00
E20	Ordentliches Ergebnis	- 1.440,13	- 3.945,00	- 4.806,00	- 4.856,00	- 4.856,00	- 4.856,00
E21a	Außerordentliche Erträge	0,00	0,00	0,00	0,00	0,00	0,00
E21b	Außerordentliche Aufwendungen	0,00	0,00	0,00	0,00	0,00	0,00
E21	Außerordentliches Ergebnis	0,00	0,00	0,00	0,00	0,00	0,00
E22a	Erträge aus internen Leistungsbeziehungen	0,00	0,00	0,00	0,00	0,00	0,00
E22b	Aufwendungen aus internen Leistungsbeziehungen	0,00	0,00	0,00	0,00	0,00	0,00
E22	Saldo aus internen Leistungsbeziehungen	0,00	0,00	0,00	0,00	0,00	0,00
E23	Jahresergebnis (Jahresüberschuss / Jahresfehlbetrag)	- 1.440,13	- 3.945,00	- 4.806,00	- 4.856,00	- 4.856,00	- 4.856,00

Ergebnis- und Finanzhaushalt Glanbrücken

Hauptplan 2026/2027

30 Glanbrücken

Muster 6
(zu § 2 Abs. 1 GemHVO)

Teilhaushalt: 1 Zentrale Dienste und Einrichtungen

Produkt: 553102 Friedhofswesen, Friedhof Horschbacher Straße

Ifd. Nr.	Ergebnis- und Finanzhaushalt	Ergebnisse des Haushaltsvorjahres	Ansätze des Haushaltsvorjahres einschl. Nachträge	Ansätze des Haushaltsjahres	Planungsdaten des Haushaltsfolgejahres	Planungsdaten des zweiten Haushaltsfolgejahres	Planungsdaten des dritten Haushaltsfolgejahres
		2024	2025	2026	2027	2028	2029
F1	Steuern und ähnliche Abgaben	0,00	0,00	0,00	0,00	0,00	0,00
F2	Zuwendungen, allgemeine Umlagen und sonstige Transfereinzahlungen	0,00	0,00	0,00	0,00	0,00	0,00
F3	Einzahlungen der sozialen Sicherung	0,00	0,00	0,00	0,00	0,00	0,00
F4	Öffentlich-rechtliche Leistungsentgelte	0,00	450,00	450,00	450,00	450,00	450,00
	631200 Gebühren für die Erteilung von Bescheiden (u.a. Genehmigungen, Ablehnungen, Untersagungen)	0,00	100,00	100,00	100,00	100,00	100,00
	632240 Entgelte - für das Bestattungswesen	0,00	350,00	350,00	350,00	350,00	350,00
F5	Privatrechtliche Leistungsentgelte	0,00	0,00	0,00	0,00	0,00	0,00
F6	Kostenerstattungen und Kostenumlagen	0,00	300,00	300,00	300,00	300,00	300,00
	642590 vom privaten Bereich - vom sonstigen privaten Bereich	0,00	300,00	300,00	300,00	300,00	300,00
F7	Sonstige laufende Einzahlungen	0,00	0,00	0,00	0,00	0,00	0,00
F8	Summe der laufenden Einzahlungen aus Verwaltungstätigkeit	0,00	750,00	750,00	750,00	750,00	750,00
F9	Personal- und Versorgungsauszahlungen	423,91	750,00	1.210,00	1.260,00	1.260,00	1.260,00
	702210 Arbeitnehmer - Vergütungen	279,13	550,00	850,00	900,00	900,00	900,00
	702220 Arbeitnehmer - Leistungszulagen	6,11	0,00	0,00	0,00	0,00	0,00
	703200 Arbeitnehmer	49,95	50,00	100,00	100,00	100,00	100,00
	704200 Arbeitnehmer	82,38	150,00	250,00	250,00	250,00	250,00
	709000 Pauschalierte Lohnsteuer	6,34	0,00	10,00	10,00	10,00	10,00
F10	Auszahlungen für Sach- und Dienstleistungen	756,92	3.280,00	3.715,00	3.715,00	3.715,00	3.715,00
	722120 Auszahlungen für Energie / Wasser / Abwasser / Abfall - Aufwendungen für Wasserlieferung und Abwasserbeseitigung	756,92	430,00	115,00	115,00	115,00	115,00
	723100 Aufwendungen für Unterhaltung und Bewirtschaftung von Gebäuden, Grundstücken und Außenanlagen	0,00	2.250,00	3.000,00	3.000,00	3.000,00	3.000,00
	723700 Unterhaltung der Betriebs- und Geschäftsausstattung	0,00	0,00	0,00	0,00	0,00	0,00
	723800 Geringwertige Geräte, Ausstattungs-, Ausrüstungs- und sonstige Gebrauchsgegenstände	0,00	300,00	300,00	300,00	300,00	300,00

Ergebnis- und Finanzhaushalt Glanbrücken

Hauptplan 2026/2027

30 Glanbrücken

Muster 6
(zu § 2 Abs. 1 GemHVO)

Teilhaushalt: 1 Zentrale Dienste und Einrichtungen

Produkt: 553102 Friedhofswesen, Friedhof Horschbacher Straße

Ifd. Nr.	Ergebnis- und Finanzhaushalt	Ergebnisse des Haushaltsvorjahres	Ansätze des Haushaltsvorjahres einschl. Nachträge	Ansätze des Haushaltsjahres	Planungsdaten des Haushaltsfolgejahres	Planungsdaten des zweiten Haushaltsfolgejahres	Planungsdaten des dritten Haushaltsfolgejahres
		2024	2025	2026	2027	2028	2029
	729200 Sonstige Auszahlungen für Dienstleistungen	0,00	300,00	300,00	300,00	300,00	300,00
F11	nicht besetzt	0,00	0,00	0,00	0,00	0,00	0,00
F12	Zuwendungen, Umlagen und sonstige Transferauszahlungen	0,00	0,00	0,00	0,00	0,00	0,00
F13	Auszahlungen der sozialen Sicherung	0,00	0,00	0,00	0,00	0,00	0,00
F14	Sonstige laufende Auszahlungen	36,01	65,00	31,00	31,00	31,00	31,00
	764110 Versicherungsbeiträge - Gebäudeversicherungen	36,01	65,00	31,00	31,00	31,00	31,00
F15	Summe der laufenden Auszahlungen aus Verwaltungstätigkeit	1.216,84	4.095,00	4.956,00	5.006,00	5.006,00	5.006,00
F16	Saldo der laufenden Ein- und Auszahlungen aus Verwaltungstätigkeit	- 1.216,84	- 3.345,00	- 4.206,00	- 4.256,00	- 4.256,00	- 4.256,00
F17	Zinseinzahlungen und sonstige Finanzeinzahlungen	0,00	0,00	0,00	0,00	0,00	0,00
F18	Zinsauszahlungen und sonstige Finanzauszahlungen	0,00	0,00	0,00	0,00	0,00	0,00
F19	Saldo der Zins- und sonstigen Finanzein- und -auszahlungen	0,00	0,00	0,00	0,00	0,00	0,00
F20	Saldo der ordentlichen Ein- und Auszahlungen	- 1.216,84	- 3.345,00	- 4.206,00	- 4.256,00	- 4.256,00	- 4.256,00
F21a	Außerordentliche Einzahlungen	0,00	0,00	0,00	0,00	0,00	0,00
F21b	Außerordentliche Auszahlungen	0,00	0,00	0,00	0,00	0,00	0,00
F21	Saldo der außerordentlichen Ein- und Auszahlungen	0,00	0,00	0,00	0,00	0,00	0,00
F22a	Einzahlungen aus internen Leistungsbeziehungen	0,00	0,00	0,00	0,00	0,00	0,00
F22b	Auszahlungen aus internen Leistungsbeziehungen	0,00	0,00	0,00	0,00	0,00	0,00
F22	Saldo der Ein- und Auszahlungen aus internen Leistungsbeziehungen	0,00	0,00	0,00	0,00	0,00	0,00
F23	Saldo der ordentlichen und außerordentlichen Ein- und Auszahlungen	- 1.216,84	- 3.345,00	- 4.206,00	- 4.256,00	- 4.256,00	- 4.256,00
F24	Einzahlungen aus Investitionszuwendungen	0,00	0,00	0,00	0,00	0,00	0,00
F25	Einzahlungen aus Beiträgen und ähnlichen Entgelten	0,00	0,00	0,00	0,00	0,00	0,00

Ergebnis- und Finanzhaushalt Glanbrücken

Hauptplan 2026/2027

30 Glanbrücken

Muster 6
(zu § 2 Abs. 1 GemHVO)

Teilhaushalt: 1 Zentrale Dienste und Einrichtungen

Produkt: 553102 Friedhofswesen, Friedhof Horschbacher Straße

Ifd. Nr.	Ergebnis- und Finanzhaushalt	Ergebnisse des Haushaltsvorjahres	Ansätze des Haushaltsvorjahres einschl. Nachträge	Ansätze des Haushaltsjahres	Planungsdaten des Haushaltsfolgejahres	Planungsdaten des zweiten Haushaltsfolgejahres	Planungsdaten des dritten Haushaltsfolgejahres
		2024	2025	2026	2027	2028	2029
F26	Sonstige Investitionseinzahlungen	0,00	0,00	0,00	0,00	0,00	0,00
F27	Summe der Einzahlungen aus Investitionstätigkeit	0,00	0,00	0,00	0,00	0,00	0,00
F28	Auszahlungen für immaterielle Vermögensgegenstände	0,00	0,00	0,00	0,00	0,00	0,00
F29	Auszahlungen für Sachanlagen	0,00	800,00	0,00	0,00	0,00	0,00
	785100 Auszahlungen für unbebaute Grundstücke und grundstücksgleiche Rechte	0,00	800,00	0,00	0,00	0,00	0,00
F30	Auszahlungen für Finanzanlagen	0,00	0,00	0,00	0,00	0,00	0,00
F31	Sonstige Investitionsauszahlungen	0,00	0,00	0,00	0,00	0,00	0,00
F32	Summe der Auszahlungen aus Investitionstätigkeit	0,00	800,00	0,00	0,00	0,00	0,00
F33	Saldo der Ein- und Auszahlungen aus Investitionstätigkeit	0,00	- 800,00	0,00	0,00	0,00	0,00
F34	Finanzmittelüberschuss /-fehlbetrag	- 1.216,84	- 4.145,00	- 4.206,00	- 4.256,00	- 4.256,00	- 4.256,00
F35	Aufnahme von Investitionskrediten	0,00	0,00	0,00	0,00	0,00	0,00
F36	Tilgung von Investitionskrediten	0,00	0,00	0,00	0,00	0,00	0,00
F37	Saldo der Ein- und Auszahlungen aus Investitionskrediten	0,00	0,00	0,00	0,00	0,00	0,00
F38a	+ Einzahlungen Forderungen Einheitskasse	0,00	0,00	0,00	0,00	0,00	0,00
F38b	- Auszahlungen Forderungen Einheitskasse	0,00	0,00	0,00	0,00	0,00	0,00
F38c	+ Einzahlungen durchlaufende Gelder	0,00	0,00	0,00	0,00	0,00	0,00
F38d	- Auszahlungen durchlaufende Gelder	0,00	0,00	0,00	0,00	0,00	0,00
F38	Veränderung der Forderungen gegenüber der Verbandsgemeinde im Rahmen der Einheitskasse	0,00	0,00	0,00	0,00	0,00	0,00
F39a	Einzahlungen Verbindlichkeiten Einheitskasse	0,00	0,00	0,00	0,00	0,00	0,00
F39b	Auszahlungen Verbindlichkeiten Einheitskasse	0,00	0,00	0,00	0,00	0,00	0,00

Ergebnis- und Finanzhaushalt Glanbrücken

Hauptplan 2026/2027

30 Glanbrücken

Muster 6
(zu § 2 Abs. 1 GemHVO)

Teilhaushalt: 1 Zentrale Dienste und Einrichtungen

Produkt: 553102 Friedhofswesen, Friedhof Horschbacher Straße

Ifd. Nr.	Ergebnis- und Finanzhaushalt	Ergebnisse des Haushaltsvorjahres	Ansätze des Haushaltsvorjahres einschl. Nachträge	Ansätze des Haushaltsjahres	Planungsdaten des Haushaltsfolgejahres	Planungsdaten des zweiten Haushaltsfolgejahres	Planungsdaten des dritten Haushaltsfolgejahres
		2024	2025	2026	2027	2028	2029
F39	Veränderung der Verbindlichkeiten gegenüber der Verbandsgemeinde im Rahmen der Einheitskasse	0,00	0,00	0,00	0,00	0,00	0,00
F40	Saldo der Ein- und Auszahlungen aus Finanzierungstätigkeit	0,00	0,00	0,00	0,00	0,00	0,00
F41a	Einzahlungen durchlaufende Gelder	0,00	0,00	0,00	0,00	0,00	0,00
	699920 Kautionen Grabstätten	0,00	0,00	0,00	0,00	0,00	0,00
F41b	Auszahlungen durchlaufende Gelder	0,00	0,00	0,00	0,00	0,00	0,00
F41	Saldo der durchlaufenden Gelder	0,00	0,00	0,00	0,00	0,00	0,00
F42	Verwendung Finanzmittelüberschuss / Deckung Finanzmittelfehlbetrag	0,00	0,00	0,00	0,00	0,00	0,00
F43	Veränderung der liquiden Mittel (einschl. durchlaufende Gelder)	0,00	0,00	0,00	0,00	0,00	0,00
F44	nachrichtlich: Ausgleich Finanzhaushalt (F23 - F36-F45)	- 1.216,84	- 3.345,00	- 4.206,00	- 4.256,00	- 4.256,00	- 4.256,00
F45	nachrichtlich: Mindest-Rückführungsbetrag gemäß Tilgungsplan	0,00	0,00	0,00	0,00	0,00	0,00
F90	Kontrolle F34 F40 = 0,00	- 1.216,84	- 4.145,00	- 4.206,00	- 4.256,00	- 4.256,00	- 4.256,00

Ergebnis- und Finanzhaushalt Glanbrücken

Hauptplan 2026/2027

30 Glanbrücken

Muster 6
(zu § 2 Abs. 1 GemHVO)

Teilhaushalt: 1 Zentrale Dienste und Einrichtungen

Produkt: 555100 Kommunale Forstwirtschaft

Ifd. Nr.	Ergebnis- und Finanzhaushalt	Ergebnisse des Haushaltsvorjahres	Ansätze des Haushaltsvorjahres einschl. Nachträge	Ansätze des Haushaltsjahres	Planungsdaten des Haushaltsfolgejahres	Planungsdaten des zweiten Haushaltsfolgejahres	Planungsdaten des dritten Haushaltsfolgejahres
		2024	2025	2026	2027	2028	2029
E1	Steuern und ähnliche Abgaben	0,00	0,00	0,00	0,00	0,00	0,00
E2	Zuwendungen, allgemeine Umlagen und sonstige	2.106,92	1.860,00	1.856,00	1.856,00	1.856,00	1.856,00
	414900 von Sonstigen	2.106,92	1.860,00	1.856,00	1.856,00	1.856,00	1.856,00
E3	Erträge der sozialen Sicherung	0,00	0,00	0,00	0,00	0,00	0,00
E4	Öffentlich-rechtliche Leistungsentgelte	0,00	0,00	0,00	0,00	0,00	0,00
E5	Privatrechtliche Leistungsentgelte	0,00	0,00	0,00	0,00	0,00	0,00
	441100 Erträge aus Verkäufen von Vorräten	0,00	0,00	0,00	0,00	0,00	0,00
E6	Kostenerstattungen und Kostenumlagen	0,00	0,00	0,00	0,00	0,00	0,00
E7	Sonstige laufende Erträge	0,00	0,00	0,00	0,00	0,00	0,00
E8	Summe der laufenden Erträge aus Verwaltungstätigkeit	2.106,92	1.860,00	1.856,00	1.856,00	1.856,00	1.856,00
E9	Personal- und Versorgungsaufwendungen	0,00	0,00	0,00	0,00	0,00	0,00
E10	Aufwendungen für Sach- und Dienstleistungen	0,00	0,00	0,00	0,00	0,00	0,00
	521000 Aufwendungen für Fertigung, Vertrieb und Waren	0,00	0,00	0,00	0,00	0,00	0,00
	525420 an den öffentlichen Bereich - an das Land	0,00	0,00	0,00	0,00	0,00	0,00
E11	Abschreibungen	0,00	0,00	0,00	0,00	0,00	0,00
E12	Zuwendungen, Umlagen und sonstige Transferaufwendungen	0,00	0,00	0,00	0,00	0,00	0,00
E13	Aufwendungen der sozialen Sicherung	0,00	0,00	0,00	0,00	0,00	0,00
E14	Sonstige laufende Aufwendungen	2.425,02	2.175,00	2.381,00	2.381,00	2.381,00	2.381,00
	564160 Versicherungsbeiträge - Umlagen an Schadensausgleichskassen	1.760,53	1.510,00	1.510,00	1.510,00	1.510,00	1.510,00
	564190 Versicherungsbeiträge - Sonstige Versicherungen	54,84	55,00	55,00	55,00	55,00	55,00
	564300 Sonstige Beiträge	609,65	610,00	816,00	816,00	816,00	816,00
E15	Summe der laufenden Aufwendungen aus Verwaltungstätigkeit	2.425,02	2.175,00	2.381,00	2.381,00	2.381,00	2.381,00

Ergebnis- und Finanzhaushalt Glanbrücken

Hauptplan 2026/2027

30 Glanbrücken

Muster 6
(zu § 2 Abs. 1 GemHVO)

Teilhaushalt: 1 Zentrale Dienste und Einrichtungen

Produkt: 555100 Kommunale Forstwirtschaft

Ifd. Nr.	Ergebnis- und Finanzhaushalt	Ergebnisse des Haushaltsvorjahres	Ansätze des Haushaltsvorjahres einschl. Nachträge	Ansätze des Haushaltsjahres	Planungsdaten des Haushaltsfolgejahres	Planungsdaten des zweiten Haushaltsfolgejahres	Planungsdaten des dritten Haushaltsfolgejahres
		2024	2025	2026	2027	2028	2029
E16	Laufendes Ergebnis aus Verwaltungstätigkeit	- 318,10	- 315,00	- 525,00	- 525,00	- 525,00	- 525,00
E17	Zinserträge und sonstige Finanzerträge	0,00	0,00	0,00	0,00	0,00	0,00
E18	Zinsaufwendungen und sonstige Finanzaufwendungen	0,00	0,00	0,00	0,00	0,00	0,00
E19	Saldo der Zins- und sonstigen Finanzerträge und -aufwendungen	0,00	0,00	0,00	0,00	0,00	0,00
E20	Ordentliches Ergebnis	- 318,10	- 315,00	- 525,00	- 525,00	- 525,00	- 525,00
E21a	Außerordentliche Erträge	0,00	0,00	0,00	0,00	0,00	0,00
E21b	Außerordentliche Aufwendungen	0,00	0,00	0,00	0,00	0,00	0,00
E21	Außerordentliches Ergebnis	0,00	0,00	0,00	0,00	0,00	0,00
E22a	Erträge aus internen Leistungsbeziehungen	0,00	0,00	0,00	0,00	0,00	0,00
E22b	Aufwendungen aus internen Leistungsbeziehungen	0,00	0,00	0,00	0,00	0,00	0,00
E22	Saldo aus internen Leistungsbeziehungen	0,00	0,00	0,00	0,00	0,00	0,00
E23	Jahresergebnis (Jahresüberschuss / Jahresfehlbetrag)	- 318,10	- 315,00	- 525,00	- 525,00	- 525,00	- 525,00
F1	Steuern und ähnliche Abgaben	0,00	0,00	0,00	0,00	0,00	0,00
F2	Zuwendungen, allgemeine Umlagen und sonstige Transfereinzahlungen	1.579,95	1.860,00	1.856,00	1.856,00	1.856,00	1.856,00
	614900 von Sonstigen	1.579,95	1.860,00	1.856,00	1.856,00	1.856,00	1.856,00
F3	Einzahlungen der sozialen Sicherung	0,00	0,00	0,00	0,00	0,00	0,00
F4	Öffentlich-rechtliche Leistungsentgelte	0,00	0,00	0,00	0,00	0,00	0,00
F5	Privatrechtliche Leistungsentgelte	0,00	0,00	0,00	0,00	0,00	0,00
	641100 Einzahlungen aus Verkäufen von Vorräten	0,00	0,00	0,00	0,00	0,00	0,00
F6	Kostenerstattungen und Kostenumlagen	0,00	0,00	0,00	0,00	0,00	0,00
F7	Sonstige laufende Einzahlungen	0,00	0,00	0,00	0,00	0,00	0,00

Ergebnis- und Finanzhaushalt Glanbrücken

Hauptplan 2026/2027

30 Glanbrücken

Muster 6
(zu § 2 Abs. 1 GemHVO)

Teilhaushalt: 1 Zentrale Dienste und Einrichtungen

Produkt: 555100 Kommunale Forstwirtschaft

Ifd. Nr.	Ergebnis- und Finanzhaushalt	Ergebnisse des Haushaltsvorjahres	Ansätze des Haushaltsvorjahres einschl. Nachträge	Ansätze des Haushaltsjahres	Planungsdaten des Haushaltsfolgejahres	Planungsdaten des zweiten Haushaltsfolgejahres	Planungsdaten des dritten Haushaltsfolgejahres
		2024	2025	2026	2027	2028	2029
F8	Summe der laufenden Einzahlungen aus Verwaltungstätigkeit	1.579,95	1.860,00	1.856,00	1.856,00	1.856,00	1.856,00
F9	Personal- und Versorgungsauszahlungen	0,00	0,00	0,00	0,00	0,00	0,00
F10	Auszahlungen für Sach- und Dienstleistungen	0,00	0,00	0,00	0,00	0,00	0,00
	721000 Aufwendungen für Fertigung, Vertrieb und Waren	0,00	0,00	0,00	0,00	0,00	0,00
	725420 an den öffentlichen Bereich - an das Land	0,00	0,00	0,00	0,00	0,00	0,00
F11	nicht besetzt	0,00	0,00	0,00	0,00	0,00	0,00
F12	Zuwendungen, Umlagen und sonstige Transferauszahlungen	0,00	0,00	0,00	0,00	0,00	0,00
F13	Auszahlungen der sozialen Sicherung	0,00	0,00	0,00	0,00	0,00	0,00
F14	Sonstige laufende Auszahlungen	2.896,52	2.175,00	2.381,00	2.381,00	2.381,00	2.381,00
	764160 Versicherungsbeiträge - Umlagen an Schadensausgleichskassen	1.940,48	1.510,00	1.510,00	1.510,00	1.510,00	1.510,00
	764190 Versicherungsbeiträge - Sonstige Versicherungen	54,84	55,00	55,00	55,00	55,00	55,00
	764300 sonstige Beiträge	901,20	610,00	816,00	816,00	816,00	816,00
	768100 Grundsteuer	0,00	0,00	0,00	0,00	0,00	0,00
F15	Summe der laufenden Auszahlungen aus Verwaltungstätigkeit	2.896,52	2.175,00	2.381,00	2.381,00	2.381,00	2.381,00
F16	Saldo der laufenden Ein- und Auszahlungen aus Verwaltungstätigkeit	- 1.316,57	- 315,00	- 525,00	- 525,00	- 525,00	- 525,00
F17	Zinseinzahlungen und sonstige Finanzeinzahlungen	0,00	0,00	0,00	0,00	0,00	0,00
F18	Zinsauszahlungen und sonstige Finanzauszahlungen	0,00	0,00	0,00	0,00	0,00	0,00
F19	Saldo der Zins- und sonstigen Finanzein- und -auszahlungen	0,00	0,00	0,00	0,00	0,00	0,00
F20	Saldo der ordentlichen Ein- und Auszahlungen	- 1.316,57	- 315,00	- 525,00	- 525,00	- 525,00	- 525,00
F21a	Außerordentliche Einzahlungen	0,00	0,00	0,00	0,00	0,00	0,00
F21b	Außerordentliche Auszahlungen	0,00	0,00	0,00	0,00	0,00	0,00
F21	Saldo der außerordentlichen Ein- und Auszahlungen	0,00	0,00	0,00	0,00	0,00	0,00

Ergebnis- und Finanzhaushalt Glanbrücken

Hauptplan 2026/2027

30 Glanbrücken

Muster 6
(zu § 2 Abs. 1 GemHVO)

Teilhaushalt: 1 Zentrale Dienste und Einrichtungen

Produkt: 555100 Kommunale Forstwirtschaft

Ifd. Nr.	Ergebnis- und Finanzhaushalt	Ergebnisse des Haushaltsvorjahres	Ansätze des Haushaltsvorjahres einschl. Nachträge	Ansätze des Haushaltsjahres	Planungsdaten des Haushaltsfolgejahres	Planungsdaten des zweiten Haushaltsfolgejahres	Planungsdaten des dritten Haushaltsfolgejahres
		2024	2025	2026	2027	2028	2029
F22a	Einzahlungen aus internen Leistungsbeziehungen	0,00	0,00	0,00	0,00	0,00	0,00
F22b	Auszahlungen aus internen Leistungsbeziehungen	0,00	0,00	0,00	0,00	0,00	0,00
F22	Saldo der Ein- und Auszahlungen aus internen Leistungsbeziehungen	0,00	0,00	0,00	0,00	0,00	0,00
F23	Saldo der ordentlichen und außerordentlichen Ein- und Auszahlungen	- 1.316,57	- 315,00	- 525,00	- 525,00	- 525,00	- 525,00
F24	Einzahlungen aus Investitionszuwendungen	0,00	0,00	0,00	0,00	0,00	0,00
F25	Einzahlungen aus Beiträgen und ähnlichen Entgelten	0,00	0,00	0,00	0,00	0,00	0,00
F26	Sonstige Investitionseinzahlungen	0,00	0,00	0,00	0,00	0,00	0,00
F27	Summe der Einzahlungen aus Investitionstätigkeit	0,00	0,00	0,00	0,00	0,00	0,00
F28	Auszahlungen für immaterielle Vermögensgegenstände	0,00	0,00	0,00	0,00	0,00	0,00
F29	Auszahlungen für Sachanlagen	0,00	0,00	0,00	0,00	0,00	0,00
F30	Auszahlungen für Finanzanlagen	0,00	0,00	0,00	0,00	0,00	0,00
F31	Sonstige Investitionsauszahlungen	0,00	0,00	0,00	0,00	0,00	0,00
F32	Summe der Auszahlungen aus Investitionstätigkeit	0,00	0,00	0,00	0,00	0,00	0,00
F33	Saldo der Ein- und Auszahlungen aus Investitionstätigkeit	0,00	0,00	0,00	0,00	0,00	0,00
F34	Finanzmittelüberschuss /-fehlbetrag	- 1.316,57	- 315,00	- 525,00	- 525,00	- 525,00	- 525,00
F35	Aufnahme von Investitionskrediten	0,00	0,00	0,00	0,00	0,00	0,00
F36	Tilgung von Investitionskrediten	0,00	0,00	0,00	0,00	0,00	0,00
F37	Saldo der Ein- und Auszahlungen aus Investitionskrediten	0,00	0,00	0,00	0,00	0,00	0,00
F38a	+ Einzahlungen Forderungen Einheitskasse	0,00	0,00	0,00	0,00	0,00	0,00
F38b	- Auszahlungen Forderungen Einheitskasse	0,00	0,00	0,00	0,00	0,00	0,00
F38c	+ Einzahlungen durchlaufende Gelder	0,00	0,00	0,00	0,00	0,00	0,00

Ergebnis- und Finanzhaushalt Glanbrücken

Hauptplan 2026/2027

30 Glanbrücken

Muster 6
(zu § 2 Abs. 1 GemHVO)

Teilhaushalt: 1 Zentrale Dienste und Einrichtungen

Produkt: 555100 Kommunale Forstwirtschaft

Ifd. Nr.	Ergebnis- und Finanzhaushalt	Ergebnisse des Haushaltsvorjahres	Ansätze des Haushaltsvorjahres einschl. Nachträge	Ansätze des Haushaltsjahres	Planungsdaten des Haushaltsfolgejahres	Planungsdaten des zweiten Haushaltsfolgejahres	Planungsdaten des dritten Haushaltsfolgejahres
		2024	2025	2026	2027	2028	2029
F38d	- Auszahlungen durchlaufende Gelder	0,00	0,00	0,00	0,00	0,00	0,00
F38	Veränderung der Forderungen gegenüber der Verbandsgemeinde im Rahmen der Einheitskasse	0,00	0,00	0,00	0,00	0,00	0,00
F39a	Einzahlungen Verbindlichkeiten Einheitskasse	0,00	0,00	0,00	0,00	0,00	0,00
F39b	Auszahlungen Verbindlichkeiten Einheitskasse	0,00	0,00	0,00	0,00	0,00	0,00
F39	Veränderung der Verbindlichkeiten gegenüber der Verbandsgemeinde im Rahmen der Einheitskasse	0,00	0,00	0,00	0,00	0,00	0,00
F40	Saldo der Ein- und Auszahlungen aus Finanzierungstätigkeit	0,00	0,00	0,00	0,00	0,00	0,00
F41a	Einzahlungen durchlaufende Gelder	0,00	0,00	0,00	0,00	0,00	0,00
F41b	Auszahlungen durchlaufende Gelder	0,00	0,00	0,00	0,00	0,00	0,00
F41	Saldo der durchlaufenden Gelder	0,00	0,00	0,00	0,00	0,00	0,00
F42	Verwendung Finanzmittelüberschuss / Deckung Finanzmittelfehlbetrag	0,00	0,00	0,00	0,00	0,00	0,00
F43	Veränderung der liquiden Mittel (einschl. durchlaufende Gelder)	0,00	0,00	0,00	0,00	0,00	0,00
F44	nachrichtlich: Ausgleich Finanzhaushalt (F23 - F36-F45)	- 1.316,57	- 315,00	- 525,00	- 525,00	- 525,00	- 525,00
F45	nachrichtlich: Mindest-Rückführungsbetrag gemäß Tilgungsplan	0,00	0,00	0,00	0,00	0,00	0,00
F90	Kontrolle F34 F40 = 0,00	- 1.316,57	- 315,00	- 525,00	- 525,00	- 525,00	- 525,00

Ergebnis- und Finanzhaushalt Glanbrücken

Hauptplan 2026/2027

30 Glanbrücken

Muster 6
(zu § 2 Abs. 1 GemHVO)

Teilhaushalt: 1 Zentrale Dienste und Einrichtungen

Produkt: 555300 Landwirtschaftliche Grundstücke

Ifd. Nr.	Ergebnis- und Finanzhaushalt	Ergebnisse des Haushaltsvorvorjahres	Ansätze des Haushaltsvorjahres einschl. Nachträge	Ansätze des Haushaltsjahres	Planungsdaten des Haushaltsfolgejahres	Planungsdaten des zweiten Haushaltsfolgejahres	Planungsdaten des dritten Haushaltsfolgejahres
		2024	2025	2026	2027	2028	2029
E1	Steuern und ähnliche Abgaben	0,00	0,00	0,00	0,00	0,00	0,00
E2	Zuwendungen, allgemeine Umlagen und sonstige	0,00	0,00	0,00	0,00	0,00	0,00
E3	Erträge der sozialen Sicherung	0,00	0,00	0,00	0,00	0,00	0,00
E4	Öffentlich-rechtliche Leistungsentgelte	0,00	0,00	0,00	0,00	0,00	0,00
E5	Privatrechtliche Leistungsentgelte	94,07	100,00	345,00	345,00	345,00	345,00
	441200 Mieten und Pachten	94,07	100,00	345,00	345,00	345,00	345,00
E6	Kostenerstattungen und Kostenumlagen	0,00	0,00	0,00	0,00	0,00	0,00
E7	Sonstige laufende Erträge	0,00	0,00	0,00	0,00	0,00	0,00
E8	Summe der laufenden Erträge aus Verwaltungstätigkeit	94,07	100,00	345,00	345,00	345,00	345,00
E9	Personal- und Versorgungsaufwendungen	0,00	0,00	0,00	0,00	0,00	0,00
E10	Aufwendungen für Sach- und Dienstleistungen	0,00	0,00	0,00	0,00	0,00	0,00
E11	Abschreibungen	0,00	0,00	0,00	0,00	0,00	0,00
E12	Zuwendungen, Umlagen und sonstige Transferaufwendungen	0,00	0,00	0,00	0,00	0,00	0,00
E13	Aufwendungen der sozialen Sicherung	0,00	0,00	0,00	0,00	0,00	0,00
E14	Sonstige laufende Aufwendungen	573,59	700,00	702,00	702,00	702,00	702,00
	564300 Sonstige Beiträge	438,18	490,00	490,00	490,00	490,00	490,00
	568100 Grundsteuer	135,41	210,00	212,00	212,00	212,00	212,00
E15	Summe der laufenden Aufwendungen aus Verwaltungstätigkeit	573,59	700,00	702,00	702,00	702,00	702,00
E16	Laufendes Ergebnis aus Verwaltungstätigkeit	- 479,52	- 600,00	- 357,00	- 357,00	- 357,00	- 357,00
E17	Zinserträge und sonstige Finanzerträge	0,00	0,00	0,00	0,00	0,00	0,00
E18	Zinsaufwendungen und sonstige Finanzaufwendungen	0,00	0,00	0,00	0,00	0,00	0,00

Ergebnis- und Finanzhaushalt Glanbrücken

Hauptplan 2026/2027

30 Glanbrücken

Muster 6
(zu § 2 Abs. 1 GemHVO)

Teilhaushalt: 1 Zentrale Dienste und Einrichtungen

Produkt: 555300 Landwirtschaftliche Grundstücke

Ifd. Nr.	Ergebnis- und Finanzhaushalt	Ergebnisse des Haushaltsvorjahres	Ansätze des Haushaltsvorjahres einschl. Nachträge	Ansätze des Haushaltsjahres	Planungsdaten des Haushaltsfolgejahres	Planungsdaten des zweiten Haushaltsfolgejahres	Planungsdaten des dritten Haushaltsfolgejahres
		2024	2025	2026	2027	2028	2029
E19	Saldo der Zins- und sonstigen Finanzerträge und -aufwendungen	0,00	0,00	0,00	0,00	0,00	0,00
E20	Ordentliches Ergebnis	- 479,52	- 600,00	- 357,00	- 357,00	- 357,00	- 357,00
E21a	Außerordentliche Erträge	0,00	0,00	0,00	0,00	0,00	0,00
E21b	Außerordentliche Aufwendungen	0,00	0,00	0,00	0,00	0,00	0,00
E21	Außerordentliches Ergebnis	0,00	0,00	0,00	0,00	0,00	0,00
E22a	Erträge aus internen Leistungsbeziehungen	0,00	0,00	0,00	0,00	0,00	0,00
E22b	Aufwendungen aus internen Leistungsbeziehungen	0,00	0,00	0,00	0,00	0,00	0,00
E22	Saldo aus internen Leistungsbeziehungen	0,00	0,00	0,00	0,00	0,00	0,00
E23	Jahresergebnis (Jahresüberschuss / Jahresfehlbetrag)	- 479,52	- 600,00	- 357,00	- 357,00	- 357,00	- 357,00
F1	Steuern und ähnliche Abgaben	0,00	0,00	0,00	0,00	0,00	0,00
F2	Zuwendungen, allgemeine Umlagen und sonstige Transfereinzahlungen	0,00	0,00	0,00	0,00	0,00	0,00
F3	Einzahlungen der sozialen Sicherung	0,00	0,00	0,00	0,00	0,00	0,00
F4	Öffentlich-rechtliche Leistungsentgelte	0,00	0,00	0,00	0,00	0,00	0,00
F5	Privatrechtliche Leistungsentgelte	95,60	100,00	345,00	345,00	345,00	345,00
	641200 Mieten und Pachten	95,60	100,00	345,00	345,00	345,00	345,00
F6	Kostenerstattungen und Kostenumlagen	0,00	0,00	0,00	0,00	0,00	0,00
F7	Sonstige laufende Einzahlungen	0,00	0,00	0,00	0,00	0,00	0,00
F8	Summe der laufenden Einzahlungen aus Verwaltungstätigkeit	95,60	100,00	345,00	345,00	345,00	345,00
F9	Personal- und Versorgungsauszahlungen	0,00	0,00	0,00	0,00	0,00	0,00
F10	Auszahlungen für Sach- und Dienstleistungen	0,00	0,00	0,00	0,00	0,00	0,00
F11	nicht besetzt	0,00	0,00	0,00	0,00	0,00	0,00

Ergebnis- und Finanzhaushalt Glanbrücken

Hauptplan 2026/2027

30 Glanbrücken

Muster 6
(zu § 2 Abs. 1 GemHVO)

Teilhaushalt: 1 Zentrale Dienste und Einrichtungen

Produkt: 555300 Landwirtschaftliche Grundstücke

Ifd. Nr.	Ergebnis- und Finanzhaushalt	Ergebnisse des Haushaltsvorjahres	Ansätze des Haushaltsvorjahres einschl. Nachträge	Ansätze des Haushaltsjahres	Planungsdaten des Haushaltsfolgejahres	Planungsdaten des zweiten Haushaltsfolgejahres	Planungsdaten des dritten Haushaltsfolgejahres
		2024	2025	2026	2027	2028	2029
F12	Zuwendungen, Umlagen und sonstige Transferauszahlungen	0,00	0,00	0,00	0,00	0,00	0,00
F13	Auszahlungen der sozialen Sicherung	0,00	0,00	0,00	0,00	0,00	0,00
F14	Sonstige laufende Auszahlungen	573,59	700,00	702,00	702,00	702,00	702,00
	764300 sonstige Beiträge	438,18	490,00	490,00	490,00	490,00	490,00
	768100 Grundsteuer	135,41	210,00	212,00	212,00	212,00	212,00
F15	Summe der laufenden Auszahlungen aus Verwaltungstätigkeit	573,59	700,00	702,00	702,00	702,00	702,00
F16	Saldo der laufenden Ein- und Auszahlungen aus Verwaltungstätigkeit	- 477,99	- 600,00	- 357,00	- 357,00	- 357,00	- 357,00
F17	Zinseinzahlungen und sonstige Finanzeinzahlungen	0,00	0,00	0,00	0,00	0,00	0,00
F18	Zinsauszahlungen und sonstige Finanzauszahlungen	0,00	0,00	0,00	0,00	0,00	0,00
F19	Saldo der Zins- und sonstigen Finanzein- und -auszahlungen	0,00	0,00	0,00	0,00	0,00	0,00
F20	Saldo der ordentlichen Ein- und Auszahlungen	- 477,99	- 600,00	- 357,00	- 357,00	- 357,00	- 357,00
F21a	Außerordentliche Einzahlungen	0,00	0,00	0,00	0,00	0,00	0,00
F21b	Außerordentliche Auszahlungen	0,00	0,00	0,00	0,00	0,00	0,00
F21	Saldo der außerordentlichen Ein- und Auszahlungen	0,00	0,00	0,00	0,00	0,00	0,00
F22a	Einzahlungen aus internen Leistungsbeziehungen	0,00	0,00	0,00	0,00	0,00	0,00
F22b	Auszahlungen aus internen Leistungsbeziehungen	0,00	0,00	0,00	0,00	0,00	0,00
F22	Saldo der Ein- und Auszahlungen aus internen Leistungsbeziehungen	0,00	0,00	0,00	0,00	0,00	0,00
F23	Saldo der ordentlichen und außerordentlichen Ein- und Auszahlungen	- 477,99	- 600,00	- 357,00	- 357,00	- 357,00	- 357,00
F24	Einzahlungen aus Investitionszuwendungen	0,00	0,00	0,00	0,00	0,00	0,00
F25	Einzahlungen aus Beiträgen und ähnlichen Entgelten	0,00	0,00	0,00	0,00	0,00	0,00
F26	Sonstige Investitionseinzahlungen	0,00	0,00	0,00	0,00	0,00	0,00

Ergebnis- und Finanzhaushalt Glanbrücken

Hauptplan 2026/2027

30 Glanbrücken

Muster 6
(zu § 2 Abs. 1 GemHVO)

Teilhaushalt: 1 Zentrale Dienste und Einrichtungen

Produkt: 555300 Landwirtschaftliche Grundstücke

Ifd. Nr.	Ergebnis- und Finanzhaushalt	Ergebnisse des Haushalts- vorjahres	Ansätze des Haushalts- vorjahres einschl. Nachträge	Ansätze des Haushalts- jahres	Planungsdaten des Haushalts- folgejahres	Planungsdaten des zweiten Haushalts- folgejahres	Planungsdaten des dritten Haushalts- folgejahres
		2024	2025	2026	2027	2028	2029
F27	Summe der Einzahlungen aus Investitionstätigkeit	0,00	0,00	0,00	0,00	0,00	0,00
F28	Auszahlungen für immaterielle Vermögensgegenstände	0,00	0,00	0,00	0,00	0,00	0,00
F29	Auszahlungen für Sachanlagen	0,00	0,00	0,00	0,00	0,00	0,00
F30	Auszahlungen für Finanzanlagen	0,00	0,00	0,00	0,00	0,00	0,00
F31	Sonstige Investitionsauszahlungen	0,00	0,00	0,00	0,00	0,00	0,00
F32	Summe der Auszahlungen aus Investitionstätigkeit	0,00	0,00	0,00	0,00	0,00	0,00
F33	Saldo der Ein- und Auszahlungen aus Investitionstätigkeit	0,00	0,00	0,00	0,00	0,00	0,00
F34	Finanzmittelüberschuss /-fehlbetrag	- 477,99	- 600,00	- 357,00	- 357,00	- 357,00	- 357,00
F35	Aufnahme von Investitionskrediten	0,00	0,00	0,00	0,00	0,00	0,00
F36	Tilgung von Investitionskrediten	0,00	0,00	0,00	0,00	0,00	0,00
F37	Saldo der Ein- und Auszahlungen aus Investitionskrediten	0,00	0,00	0,00	0,00	0,00	0,00
F38a	+ Einzahlungen Forderungen Einheitskasse	0,00	0,00	0,00	0,00	0,00	0,00
F38b	- Auszahlungen Forderungen Einheitskasse	0,00	0,00	0,00	0,00	0,00	0,00
F38c	+ Einzahlungen durchlaufende Gelder	0,00	0,00	0,00	0,00	0,00	0,00
F38d	- Auszahlungen durchlaufende Gelder	0,00	0,00	0,00	0,00	0,00	0,00
F38	Veränderung der Forderungen gegenüber der Verbandsgemeinde im Rahmen der Einheitskasse	0,00	0,00	0,00	0,00	0,00	0,00
F39a	Einzahlungen Verbindlichkeiten Einheitskasse	0,00	0,00	0,00	0,00	0,00	0,00
F39b	Auszahlungen Verbindlichkeiten Einheitskasse	0,00	0,00	0,00	0,00	0,00	0,00
F39	Veränderung der Verbindlichkeiten gegenüber der Verbandsgemeinde im Rahmen der Einheitskasse	0,00	0,00	0,00	0,00	0,00	0,00

Ergebnis- und Finanzhaushalt Glanbrücken

Hauptplan 2026/2027

30 Glanbrücken

Muster 6
(zu § 2 Abs. 1 GemHVO)

Teilhaushalt: 1 Zentrale Dienste und Einrichtungen

Produkt: 555300 Landwirtschaftliche Grundstücke

Ifd. Nr.	Ergebnis- und Finanzhaushalt	Ergebnisse des Haushaltsvorjahres	Ansätze des Haushaltsvorjahres einschl. Nachträge	Ansätze des Haushaltsjahres	Planungsdaten des Haushaltsfolgejahres	Planungsdaten des zweiten Haushaltsfolgejahres	Planungsdaten des dritten Haushaltsfolgejahres
		2024	2025	2026	2027	2028	2029
F40	Saldo der Ein- und Auszahlungen aus Finanzierungstätigkeit	0,00	0,00	0,00	0,00	0,00	0,00
F41a	Einzahlungen durchlaufende Gelder	0,00	0,00	0,00	0,00	0,00	0,00
F41b	Auszahlungen durchlaufende Gelder	0,00	0,00	0,00	0,00	0,00	0,00
F41	Saldo der durchlaufenden Gelder	0,00	0,00	0,00	0,00	0,00	0,00
F42	Verwendung Finanzmittelüberschuss / Deckung Finanzmittelfehlbetrag	0,00	0,00	0,00	0,00	0,00	0,00
F43	Veränderung der liquiden Mittel (einschl. durchlaufende Gelder)	0,00	0,00	0,00	0,00	0,00	0,00
F44	nachrichtlich: Ausgleich Finanzhaushalt (F23 - F36-F45)	- 477,99	- 600,00	- 357,00	- 357,00	- 357,00	- 357,00
F45	nachrichtlich: Mindest-Rückführungsbetrag gemäß Tilgungsplan	0,00	0,00	0,00	0,00	0,00	0,00
F90	Kontrolle F34 F40 = 0,00	- 477,99	- 600,00	- 357,00	- 357,00	- 357,00	- 357,00

Ergebnis- und Finanzhaushalt Glanbrücken

Hauptplan 2026/2027

30 Glanbrücken

Muster 6
(zu § 2 Abs. 1 GemHVO)

Teilhaushalt: 1 Zentrale Dienste und Einrichtungen

Produkt: 555900 Feldwege, Wirtschaftswege, Forstwege

Ifd. Nr.	Ergebnis- und Finanzhaushalt	Ergebnisse des Haushaltsvorjahres	Ansätze des Haushaltsvorjahres einschl. Nachträge	Ansätze des Haushaltsjahres	Planungsdaten des Haushaltsfolgejahres	Planungsdaten des zweiten Haushaltsfolgejahres	Planungsdaten des dritten Haushaltsfolgejahres
		2024	2025	2026	2027	2028	2029
E1	Steuern und ähnliche Abgaben	0,00	0,00	0,00	0,00	0,00	0,00
E2	Zuwendungen, allgemeine Umlagen und sonstige	0,00	6.750,00	9.240,00	9.190,00	9.190,00	9.190,00
	414490 vom öffentlichen Bereich - vom sonstigen öffentlichen Bereich	0,00	0,00	2.540,00	2.540,00	2.540,00	2.540,00
	415100 Sonderposten aus Zuwendungen	0,00	6.750,00	6.700,00	6.650,00	6.650,00	6.650,00
E3	Erträge der sozialen Sicherung	0,00	0,00	0,00	0,00	0,00	0,00
E4	Öffentlich-rechtliche Leistungsentgelte	3.710,82	4.170,00	450,00	450,00	450,00	450,00
	432300 Entgelte für die Unterhaltung von Straßen, Wirtschaftswegen u.a. öffentlichen Einrichtungen	3.710,82	3.720,00	0,00	0,00	0,00	0,00
	437100 Erträge aus der Auflösung von Sonderposten für Beiträge und ähnliche Entgelte - Auflösung von Sonderposten aus Beiträgen nach BauGB und KAG	0,00	450,00	450,00	450,00	450,00	450,00
E5	Privatrechtliche Leistungsentgelte	296,55	300,00	300,00	300,00	300,00	300,00
	441200 Mieten und Pachten	296,55	300,00	300,00	300,00	300,00	300,00
E6	Kostenerstattungen und Kostenumlagen	0,00	0,00	0,00	0,00	0,00	0,00
E7	Sonstige laufende Erträge	0,00	0,00	0,00	0,00	0,00	0,00
E8	Summe der laufenden Erträge aus Verwaltungstätigkeit	4.007,37	11.220,00	9.990,00	9.940,00	9.940,00	9.940,00
E9	Personal- und Versorgungsaufwendungen	73,56	0,00	0,00	0,00	0,00	0,00
	502210 Arbeitnehmer - Vergütungen	47,54	0,00	0,00	0,00	0,00	0,00
	502220 Arbeitnehmer - Leistungszulagen	0,74	0,00	0,00	0,00	0,00	0,00
	503200 Arbeitnehmer - ZVK	9,97	0,00	0,00	0,00	0,00	0,00
	504200 Arbeitnehmer - SV	14,17	0,00	0,00	0,00	0,00	0,00
	509000 Pauschalierte Lohnsteuer	1,14	0,00	0,00	0,00	0,00	0,00
E10	Aufwendungen für Sach- und Dienstleistungen	5.263,26	3.040,00	3.040,00	3.040,00	3.040,00	3.040,00
	523380 Unterhaltung des Infrastrukturvermögens - Straßen, Wege, Plätze und Verkehrslenkungsanlagen	5.225,59	3.000,00	3.000,00	3.000,00	3.000,00	3.000,00
	525430 an den öffentlichen Bereich - an Gemeinden und Gemeindeverbände	37,67	40,00	40,00	40,00	40,00	40,00

Ergebnis- und Finanzhaushalt Glanbrücken

Hauptplan 2026/2027

30 Glanbrücken

Muster 6
(zu § 2 Abs. 1 GemHVO)

Teilhaushalt: 1 Zentrale Dienste und Einrichtungen

Produkt: 555900 Feldwege, Wirtschaftswege, Forstwege

Ifd. Nr.	Ergebnis- und Finanzhaushalt	Ergebnisse des Haushaltsvorjahres	Ansätze des Haushaltsvorjahres einschl. Nachträge	Ansätze des Haushaltsjahres	Planungsdaten des Haushaltsfolgejahres	Planungsdaten des zweiten Haushaltsfolgejahres	Planungsdaten des dritten Haushaltsfolgejahres
		2024	2025	2026	2027	2028	2029
E11	Abschreibungen	0,00	7.200,00	7.150,00	7.100,00	7.100,00	7.100,00
	535800 Straßen, Wege, Plätze und Verkehrslenkungsanlagen	0,00	7.100,00	7.100,00	7.100,00	7.100,00	7.100,00
	538320 Betriebs- und Geschäftsausstattung - Betriebsausstattung	0,00	100,00	50,00	0,00	0,00	0,00
E12	Zuwendungen, Umlagen und sonstige Transferaufwendungen	0,00	0,00	0,00	0,00	0,00	0,00
E13	Aufwendungen der sozialen Sicherung	0,00	0,00	0,00	0,00	0,00	0,00
E14	Sonstige laufende Aufwendungen	0,00	1.180,00	0,00	0,00	0,00	0,00
	565900 Sonstiges	0,00	1.180,00	0,00	0,00	0,00	0,00
E15	Summe der laufenden Aufwendungen aus Verwaltungstätigkeit	5.336,82	11.420,00	10.190,00	10.140,00	10.140,00	10.140,00
E16	Laufendes Ergebnis aus Verwaltungstätigkeit	- 1.329,45	- 200,00	- 200,00	- 200,00	- 200,00	- 200,00
E17	Zinserträge und sonstige Finanzerträge	0,00	200,00	200,00	200,00	200,00	200,00
	471430 vom öffentlichen Bereich - von Gemeinden und Gemeindeverbänden	0,00	200,00	200,00	200,00	200,00	200,00
E18	Zinsaufwendungen und sonstige Finanzaufwendungen	0,00	0,00	0,00	0,00	0,00	0,00
E19	Saldo der Zins- und sonstigen Finanzerträge und -aufwendungen	0,00	200,00	200,00	200,00	200,00	200,00
E20	Ordentliches Ergebnis	- 1.329,45	0,00	0,00	0,00	0,00	0,00
E21a	Außerordentliche Erträge	0,00	0,00	0,00	0,00	0,00	0,00
E21b	Außerordentliche Aufwendungen	0,00	0,00	0,00	0,00	0,00	0,00
E21	Außerordentliches Ergebnis	0,00	0,00	0,00	0,00	0,00	0,00
E22a	Erträge aus internen Leistungsbeziehungen	0,00	0,00	0,00	0,00	0,00	0,00
E22b	Aufwendungen aus internen Leistungsbeziehungen	0,00	0,00	0,00	0,00	0,00	0,00
E22	Saldo aus internen Leistungsbeziehungen	0,00	0,00	0,00	0,00	0,00	0,00
E23	Jahresergebnis (Jahresüberschuss / Jahresfehlbetrag)	- 1.329,45	0,00	0,00	0,00	0,00	0,00

Ergebnis- und Finanzhaushalt Glanbrücken

Hauptplan 2026/2027

30 Glanbrücken

Muster 6
(zu § 2 Abs. 1 GemHVO)

Teilhaushalt: 1 Zentrale Dienste und Einrichtungen

Produkt: 555900 Feldwege, Wirtschaftswege, Forstwege

Ifd. Nr.	Ergebnis- und Finanzhaushalt	Ergebnisse des Haushaltsvorjahres	Ansätze des Haushaltsvorjahres einschl. Nachträge	Ansätze des Haushaltsjahres	Planungsdaten des Haushaltsfolgejahres	Planungsdaten des zweiten Haushaltsfolgejahres	Planungsdaten des dritten Haushaltsfolgejahres
		2024	2025	2026	2027	2028	2029
F1	Steuern und ähnliche Abgaben	0,00	0,00	0,00	0,00	0,00	0,00
F2	Zuwendungen, allgemeine Umlagen und sonstige Transfereinzahlungen	0,00	0,00	2.540,00	2.540,00	2.540,00	2.540,00
	614490 vom öffentlichen Bereich - vom sonstigen öffentlichen Bereich	0,00	0,00	2.540,00	2.540,00	2.540,00	2.540,00
F3	Einzahlungen der sozialen Sicherung	0,00	0,00	0,00	0,00	0,00	0,00
F4	Öffentlich-rechtliche Leistungsentgelte	3.712,98	3.720,00	0,00	0,00	0,00	0,00
	632300 Entgelte für die Unterhaltung von Straßen, Wirtschaftswegen u.a. öffentlichen Einrichtungen	3.712,98	3.720,00	0,00	0,00	0,00	0,00
F5	Privatrechtliche Leistungsentgelte	296,55	300,00	300,00	300,00	300,00	300,00
	641200 Mieten und Pachten	296,55	300,00	300,00	300,00	300,00	300,00
F6	Kostenerstattungen und Kostenumlagen	0,00	0,00	0,00	0,00	0,00	0,00
F7	Sonstige laufende Einzahlungen	0,00	0,00	0,00	0,00	0,00	0,00
F8	Summe der laufenden Einzahlungen aus Verwaltungstätigkeit	4.009,53	4.020,00	2.840,00	2.840,00	2.840,00	2.840,00
F9	Personal- und Versorgungsauszahlungen	0,00	0,00	0,00	0,00	0,00	0,00
	702210 Arbeitnehmer - Vergütungen	0,00	0,00	0,00	0,00	0,00	0,00
	702220 Arbeitnehmer - Leistungszulagen	0,00	0,00	0,00	0,00	0,00	0,00
	703200 Arbeitnehmer	0,00	0,00	0,00	0,00	0,00	0,00
	704200 Arbeitnehmer	0,00	0,00	0,00	0,00	0,00	0,00
	709000 Pauschalierte Lohnsteuer	0,00	0,00	0,00	0,00	0,00	0,00
F10	Auszahlungen für Sach- und Dienstleistungen	5.263,26	3.040,00	3.040,00	3.040,00	3.040,00	3.040,00
	723380 Unterhaltung des Infrastrukturvermögens - Straßen, Wege, Plätze und Verkehrslenkungsanlagen	5.225,59	3.000,00	3.000,00	3.000,00	3.000,00	3.000,00
	725430 an den öffentlichen Bereich - an die Gemeinden und Gemeindeverbände	37,67	40,00	40,00	40,00	40,00	40,00
F11	nicht besetzt	0,00	0,00	0,00	0,00	0,00	0,00
F12	Zuwendungen, Umlagen und sonstige Transferauszahlungen	0,00	0,00	0,00	0,00	0,00	0,00

Ergebnis- und Finanzhaushalt Glanbrücken

Hauptplan 2026/2027

30 Glanbrücken

Muster 6
(zu § 2 Abs. 1 GemHVO)

Teilhaushalt: 1 Zentrale Dienste und Einrichtungen

Produkt: 555900 Feldwege, Wirtschaftswege, Forstwege

Ifd. Nr.	Ergebnis- und Finanzhaushalt	Ergebnisse des Haushaltsvorjahres	Ansätze des Haushaltsvorjahres einschl. Nachträge	Ansätze des Haushaltsjahres	Planungsdaten des Haushaltsfolgejahres	Planungsdaten des zweiten Haushaltsfolgejahres	Planungsdaten des dritten Haushaltsfolgejahres
		2024	2025	2026	2027	2028	2029
F13	Auszahlungen der sozialen Sicherung	0,00	0,00	0,00	0,00	0,00	0,00
F14	Sonstige laufende Auszahlungen	0,00	0,00	0,00	0,00	0,00	0,00
F15	Summe der laufenden Auszahlungen aus Verwaltungstätigkeit	5.263,26	3.040,00	3.040,00	3.040,00	3.040,00	3.040,00
F16	Saldo der laufenden Ein- und Auszahlungen aus Verwaltungstätigkeit	- 1.253,73	980,00	- 200,00	- 200,00	- 200,00	- 200,00
F17	Zinseinzahlungen und sonstige Finanzeinzahlungen	0,00	200,00	200,00	200,00	200,00	200,00
	671430 vom öffentlichen Bereich - von Gemeinden und Gemeindeverbänden	0,00	200,00	200,00	200,00	200,00	200,00
F18	Zinsauszahlungen und sonstige Finanzauszahlungen	0,00	0,00	0,00	0,00	0,00	0,00
F19	Saldo der Zins- und sonstigen Finanzein- und -auszahlungen	0,00	200,00	200,00	200,00	200,00	200,00
F20	Saldo der ordentlichen Ein- und Auszahlungen	- 1.253,73	1.180,00	0,00	0,00	0,00	0,00
F21a	Außerordentliche Einzahlungen	0,00	0,00	0,00	0,00	0,00	0,00
F21b	Außerordentliche Auszahlungen	0,00	0,00	0,00	0,00	0,00	0,00
F21	Saldo der außerordentlichen Ein- und Auszahlungen	0,00	0,00	0,00	0,00	0,00	0,00
F22a	Einzahlungen aus internen Leistungsbeziehungen	0,00	0,00	0,00	0,00	0,00	0,00
F22b	Auszahlungen aus internen Leistungsbeziehungen	0,00	0,00	0,00	0,00	0,00	0,00
F22	Saldo der Ein- und Auszahlungen aus internen Leistungsbeziehungen	0,00	0,00	0,00	0,00	0,00	0,00
F23	Saldo der ordentlichen und außerordentlichen Ein- und Auszahlungen	- 1.253,73	1.180,00	0,00	0,00	0,00	0,00
F24	Einzahlungen aus Investitionszuwendungen	0,00	0,00	0,00	0,00	0,00	0,00
F25	Einzahlungen aus Beiträgen und ähnlichen Entgelten	0,00	0,00	0,00	0,00	0,00	0,00
F26	Sonstige Investitionseinzahlungen	0,00	0,00	0,00	0,00	0,00	0,00
F27	Summe der Einzahlungen aus Investitionstätigkeit	0,00	0,00	0,00	0,00	0,00	0,00
F28	Auszahlungen für immaterielle Vermögensgegenstände	0,00	0,00	0,00	0,00	0,00	0,00

Ergebnis- und Finanzhaushalt Glanbrücken

Hauptplan 2026/2027

30 Glanbrücken

Muster 6
(zu § 2 Abs. 1 GemHVO)

Teilhaushalt: 1 Zentrale Dienste und Einrichtungen

Produkt: 555900 Feldwege, Wirtschaftswege, Forstwege

Ifd. Nr.	Ergebnis- und Finanzhaushalt	Ergebnisse des Haushaltsvorjahres	Ansätze des Haushaltsvorjahres einschl. Nachträge	Ansätze des Haushaltsjahres	Planungsdaten des Haushaltsfolgejahres	Planungsdaten des zweiten Haushaltsfolgejahres	Planungsdaten des dritten Haushaltsfolgejahres
		2024	2025	2026	2027	2028	2029
F29	Auszahlungen für Sachanlagen	0,00	0,00	0,00	0,00	0,00	0,00
F30	Auszahlungen für Finanzanlagen	0,00	0,00	0,00	0,00	0,00	0,00
F31	Sonstige Investitionsauszahlungen	0,00	0,00	0,00	0,00	0,00	0,00
F32	Summe der Auszahlungen aus Investitionstätigkeit	0,00	0,00	0,00	0,00	0,00	0,00
F33	Saldo der Ein- und Auszahlungen aus Investitionstätigkeit	0,00	0,00	0,00	0,00	0,00	0,00
F34	<u>Finanzmittelüberschuss /-fehlbetrag</u>	<u>- 1.253,73</u>	<u>1.180,00</u>	<u>0,00</u>	<u>0,00</u>	<u>0,00</u>	<u>0,00</u>
F35	Aufnahme von Investitionskrediten	0,00	0,00	0,00	0,00	0,00	0,00
F36	Tilgung von Investitionskrediten	0,00	0,00	0,00	0,00	0,00	0,00
F37	Saldo der Ein- und Auszahlungen aus Investitionskrediten	0,00	0,00	0,00	0,00	0,00	0,00
F38a	+ Einzahlungen Forderungen Einheitskasse	0,00	0,00	0,00	0,00	0,00	0,00
F38b	- Auszahlungen Forderungen Einheitskasse	0,00	0,00	0,00	0,00	0,00	0,00
F38c	+ Einzahlungen durchlaufende Gelder	0,00	0,00	0,00	0,00	0,00	0,00
F38d	- Auszahlungen durchlaufende Gelder	0,00	0,00	0,00	0,00	0,00	0,00
F38	Veränderung der Forderungen gegenüber der Verbandsgemeinde im Rahmen der Einheitskasse	0,00	0,00	0,00	0,00	0,00	0,00
F39a	Einzahlungen Verbindlichkeiten Einheitskasse	0,00	0,00	0,00	0,00	0,00	0,00
F39b	Auszahlungen Verbindlichkeiten Einheitskasse	0,00	0,00	0,00	0,00	0,00	0,00
F39	Veränderung der Verbindlichkeiten gegenüber der Verbandsgemeinde im Rahmen der Einheitskasse	0,00	0,00	0,00	0,00	0,00	0,00
F40	<u>Saldo der Ein- und Auszahlungen aus Finanzierungstätigkeit</u>	<u>0,00</u>	<u>0,00</u>	<u>0,00</u>	<u>0,00</u>	<u>0,00</u>	<u>0,00</u>
F41a	Einzahlungen durchlaufende Gelder	0,00	0,00	0,00	0,00	0,00	0,00

Ergebnis- und Finanzhaushalt Glanbrücken

Hauptplan 2026/2027

30 Glanbrücken

Muster 6
(zu § 2 Abs. 1 GemHVO)

Teilhaushalt: 1 Zentrale Dienste und Einrichtungen

Produkt: 555900 Feldwege, Wirtschaftswege, Forstwege

Ifd. Nr.	Ergebnis- und Finanzhaushalt	Ergebnisse des Haushalts- vorvorjahres	Ansätze des Haushalts- vorjahres einschl. Nachträge	Ansätze des Haushalts- jahres	Planungsdaten des Haushalts- folgejahres	Planungsdaten des zweiten Haushalts- folgejahres	Planungsdaten des dritten Haushalts- folgejahres
		2024	2025	2026	2027	2028	2029
F41b	Auszahlungen durchlaufende Gelder	0,00	0,00	0,00	0,00	0,00	0,00
F41	Saldo der durchlaufenden Gelder	0,00	0,00	0,00	0,00	0,00	0,00
F42	<u>Verwendung Finanzmittelüberschuss / Deckung Finanzmittelfehlbetrag</u>	<u>0,00</u>	<u>0,00</u>	<u>0,00</u>	<u>0,00</u>	<u>0,00</u>	<u>0,00</u>
F43	Veränderung der liquiden Mittel (einschl. durchlaufende Gelder)	0,00	0,00	0,00	0,00	0,00	0,00
F44	nachrichtlich: Ausgleich Finanzhaushalt (F23 - F36-F45)	- 1.253,73	1.180,00	0,00	0,00	0,00	0,00
F45	nachrichtlich: Mindest-Rückführungsbetrag gemäß Tilgungsplan	0,00	0,00	0,00	0,00	0,00	0,00
<i>F90</i>	<i>Kontrolle F34 F40 = 0,00</i>	- 1.253,73	1.180,00	0,00	0,00	0,00	0,00

Ergebnis- und Finanzhaushalt Glanbrücken

Hauptplan 2026/2027

30 Glanbrücken

Muster 6
(zu § 2 Abs. 1 GemHVO)

Teilhaushalt: 1 Zentrale Dienste und Einrichtungen

Produkt: 573100 Dorfgemeinschaftshaus, ehem. Schulhaus

Ifd. Nr.	Ergebnis- und Finanzhaushalt	Ergebnisse des Haushaltsvorvorjahres	Ansätze des Haushaltsvorjahres einschl. Nachträge	Ansätze des Haushaltsjahres	Planungsdaten des Haushaltsfolgejahres	Planungsdaten des zweiten Haushaltsfolgejahres	Planungsdaten des dritten Haushaltsfolgejahres
		2024	2025	2026	2027	2028	2029
E1	Steuern und ähnliche Abgaben	0,00	0,00	0,00	0,00	0,00	0,00
E2	Zuwendungen, allgemeine Umlagen und sonstige	0,00	0,00	0,00	0,00	0,00	0,00
E3	Erträge der sozialen Sicherung	0,00	0,00	0,00	0,00	0,00	0,00
E4	Öffentlich-rechtliche Leistungsentgelte	0,00	0,00	0,00	0,00	0,00	0,00
E5	Privatrechtliche Leistungsentgelte	0,00	0,00	0,00	0,00	0,00	0,00
E6	Kostenerstattungen und Kostenumlagen	0,00	0,00	0,00	0,00	0,00	0,00
E7	Sonstige laufende Erträge	0,00	0,00	0,00	0,00	0,00	0,00
E8	Summe der laufenden Erträge aus Verwaltungstätigkeit	0,00	0,00	0,00	0,00	0,00	0,00
E9	Personal- und Versorgungsaufwendungen	0,00	0,00	0,00	0,00	0,00	0,00
E10	Aufwendungen für Sach- und Dienstleistungen	0,00	0,00	0,00	0,00	0,00	0,00
	529200 sonstige Aufwendungen für Dienstleistungen	0,00	0,00	0,00	0,00	0,00	0,00
E11	Abschreibungen	0,00	0,00	0,00	0,00	0,00	0,00
E12	Zuwendungen, Umlagen und sonstige Transferaufwendungen	0,00	0,00	0,00	0,00	0,00	0,00
E13	Aufwendungen der sozialen Sicherung	0,00	0,00	0,00	0,00	0,00	0,00
E14	Sonstige laufende Aufwendungen	0,00	0,00	0,00	0,00	0,00	0,00
E15	Summe der laufenden Aufwendungen aus Verwaltungstätigkeit	0,00	0,00	0,00	0,00	0,00	0,00
E16	Laufendes Ergebnis aus Verwaltungstätigkeit	0,00	0,00	0,00	0,00	0,00	0,00
E17	Zinserträge und sonstige Finanzerträge	0,00	0,00	0,00	0,00	0,00	0,00
E18	Zinsaufwendungen und sonstige Finanzaufwendungen	0,00	0,00	0,00	0,00	0,00	0,00
E19	Saldo der Zins- und sonstigen Finanzerträge und -aufwendungen	0,00	0,00	0,00	0,00	0,00	0,00
E20	Ordentliches Ergebnis	0,00	0,00	0,00	0,00	0,00	0,00

Ergebnis- und Finanzhaushalt Glanbrücken

Hauptplan 2026/2027

30 Glanbrücken

Muster 6
(zu § 2 Abs. 1 GemHVO)

Teilhaushalt: 1 Zentrale Dienste und Einrichtungen

Produkt: 573100 Dorfgemeinschaftshaus, ehem. Schulhaus

Ifd. Nr.	Ergebnis- und Finanzhaushalt	Ergebnisse des Haushaltsvorjahres	Ansätze des Haushaltsvorjahres einschl. Nachträge	Ansätze des Haushaltsjahres	Planungsdaten des Haushaltsfolgejahres	Planungsdaten des zweiten Haushaltsfolgejahres	Planungsdaten des dritten Haushaltsfolgejahres
		2024	2025	2026	2027	2028	2029
E21a	Außerordentliche Erträge	0,00	0,00	0,00	0,00	0,00	0,00
E21b	Außerordentliche Aufwendungen	0,00	0,00	0,00	0,00	0,00	0,00
E21	Außerordentliches Ergebnis	0,00	0,00	0,00	0,00	0,00	0,00
E22a	Erträge aus internen Leistungsbeziehungen	0,00	0,00	0,00	0,00	0,00	0,00
E22b	Aufwendungen aus internen Leistungsbeziehungen	0,00	0,00	0,00	0,00	0,00	0,00
E22	Saldo aus internen Leistungsbeziehungen	0,00	0,00	0,00	0,00	0,00	0,00
E23	Jahresergebnis (Jahresüberschuss / Jahresfehlbetrag)	0,00	0,00	0,00	0,00	0,00	0,00
F1	Steuern und ähnliche Abgaben	0,00	0,00	0,00	0,00	0,00	0,00
F2	Zuwendungen, allgemeine Umlagen und sonstige Transfereinzahlungen	0,00	0,00	0,00	0,00	0,00	0,00
F3	Einzahlungen der sozialen Sicherung	0,00	0,00	0,00	0,00	0,00	0,00
F4	Öffentlich-rechtliche Leistungsentgelte	0,00	0,00	0,00	0,00	0,00	0,00
F5	Privatrechtliche Leistungsentgelte	0,00	0,00	0,00	0,00	0,00	0,00
F6	Kostenerstattungen und Kostenumlagen	0,00	0,00	0,00	0,00	0,00	0,00
F7	Sonstige laufende Einzahlungen	0,00	0,00	0,00	0,00	0,00	0,00
F8	Summe der laufenden Einzahlungen aus Verwaltungstätigkeit	0,00	0,00	0,00	0,00	0,00	0,00
F9	Personal- und Versorgungsauszahlungen	0,00	0,00	0,00	0,00	0,00	0,00
F10	Auszahlungen für Sach- und Dienstleistungen	0,00	0,00	0,00	0,00	0,00	0,00
	729200 Sonstige Auszahlungen für Dienstleistungen	0,00	0,00	0,00	0,00	0,00	0,00
F11	nicht besetzt	0,00	0,00	0,00	0,00	0,00	0,00
F12	Zuwendungen, Umlagen und sonstige Transferauszahlungen	0,00	0,00	0,00	0,00	0,00	0,00
F13	Auszahlungen der sozialen Sicherung	0,00	0,00	0,00	0,00	0,00	0,00

Ergebnis- und Finanzhaushalt Glanbrücken

Hauptplan 2026/2027

30 Glanbrücken

Muster 6
(zu § 2 Abs. 1 GemHVO)

Teilhaushalt: 1 Zentrale Dienste und Einrichtungen

Produkt: 573100 Dorfgemeinschaftshaus, ehem. Schulhaus

Ifd. Nr.	Ergebnis- und Finanzhaushalt	Ergebnisse des Haushaltsvorjahres	Ansätze des Haushaltsvorjahres einschl. Nachträge	Ansätze des Haushaltsjahres	Planungsdaten des Haushaltsfolgejahres	Planungsdaten des zweiten Haushaltsfolgejahres	Planungsdaten des dritten Haushaltsfolgejahres
		2024	2025	2026	2027	2028	2029
F14	Sonstige laufende Auszahlungen	0,00	0,00	0,00	0,00	0,00	0,00
F15	Summe der laufenden Auszahlungen aus Verwaltungstätigkeit	0,00	0,00	0,00	0,00	0,00	0,00
F16	Saldo der laufenden Ein- und Auszahlungen aus Verwaltungstätigkeit	0,00	0,00	0,00	0,00	0,00	0,00
F17	Zinseinzahlungen und sonstige Finanzeinzahlungen	0,00	0,00	0,00	0,00	0,00	0,00
F18	Zinsauszahlungen und sonstige Finanzauszahlungen	0,00	0,00	0,00	0,00	0,00	0,00
F19	Saldo der Zins- und sonstigen Finanzein- und -auszahlungen	0,00	0,00	0,00	0,00	0,00	0,00
F20	Saldo der ordentlichen Ein- und Auszahlungen	0,00	0,00	0,00	0,00	0,00	0,00
F21a	Außerordentliche Einzahlungen	0,00	0,00	0,00	0,00	0,00	0,00
F21b	Außerordentliche Auszahlungen	0,00	0,00	0,00	0,00	0,00	0,00
F21	Saldo der außerordentlichen Ein- und Auszahlungen	0,00	0,00	0,00	0,00	0,00	0,00
F22a	Einzahlungen aus internen Leistungsbeziehungen	0,00	0,00	0,00	0,00	0,00	0,00
F22b	Auszahlungen aus internen Leistungsbeziehungen	0,00	0,00	0,00	0,00	0,00	0,00
F22	Saldo der Ein- und Auszahlungen aus internen Leistungsbeziehungen	0,00	0,00	0,00	0,00	0,00	0,00
F23	Saldo der ordentlichen und außerordentlichen Ein- und Auszahlungen	0,00	0,00	0,00	0,00	0,00	0,00
F24	Einzahlungen aus Investitionszuwendungen	0,00	0,00	0,00	0,00	0,00	0,00
F25	Einzahlungen aus Beiträgen und ähnlichen Entgelten	0,00	0,00	0,00	0,00	0,00	0,00
F26	Sonstige Investitionseinzahlungen	0,00	0,00	0,00	0,00	0,00	0,00
F27	Summe der Einzahlungen aus Investitionstätigkeit	0,00	0,00	0,00	0,00	0,00	0,00
F28	Auszahlungen für immaterielle Vermögensgegenstände	0,00	0,00	0,00	0,00	0,00	0,00
F29	Auszahlungen für Sachanlagen	0,00	0,00	0,00	0,00	0,00	0,00
F30	Auszahlungen für Finanzanlagen	0,00	0,00	0,00	0,00	0,00	0,00

Ergebnis- und Finanzhaushalt Glanbrücken

Hauptplan 2026/2027

30 Glanbrücken

Muster 6
(zu § 2 Abs. 1 GemHVO)

Teilhaushalt: 1 Zentrale Dienste und Einrichtungen

Produkt: 573100 Dorfgemeinschaftshaus, ehem. Schulhaus

Ifd. Nr.	Ergebnis- und Finanzhaushalt	Ergebnisse des Haushaltsvorjahres	Ansätze des Haushaltsvorjahres einschl. Nachträge	Ansätze des Haushaltsjahres	Planungsdaten des Haushaltsfolgejahres	Planungsdaten des zweiten Haushaltsfolgejahres	Planungsdaten des dritten Haushaltsfolgejahres
		2024	2025	2026	2027	2028	2029
F31	Sonstige Investitionsauszahlungen	0,00	0,00	0,00	0,00	0,00	0,00
F32	Summe der Auszahlungen aus Investitionstätigkeit	0,00	0,00	0,00	0,00	0,00	0,00
F33	Saldo der Ein- und Auszahlungen aus Investitionstätigkeit	0,00	0,00	0,00	0,00	0,00	0,00
F34	Finanzmittelüberschuss /-fehlbetrag	0,00	0,00	0,00	0,00	0,00	0,00
F35	Aufnahme von Investitionskrediten	0,00	0,00	0,00	0,00	0,00	0,00
F36	Tilgung von Investitionskrediten	0,00	0,00	0,00	0,00	0,00	0,00
F37	Saldo der Ein- und Auszahlungen aus Investitionskrediten	0,00	0,00	0,00	0,00	0,00	0,00
F38a	+ Einzahlungen Forderungen Einheitskasse	0,00	0,00	0,00	0,00	0,00	0,00
F38b	- Auszahlungen Forderungen Einheitskasse	0,00	0,00	0,00	0,00	0,00	0,00
F38c	+ Einzahlungen durchlaufende Gelder	0,00	0,00	0,00	0,00	0,00	0,00
F38d	- Auszahlungen durchlaufende Gelder	0,00	0,00	0,00	0,00	0,00	0,00
F38	Veränderung der Forderungen gegenüber der Verbandsgemeinde im Rahmen der Einheitskasse	0,00	0,00	0,00	0,00	0,00	0,00
F39a	Einzahlungen Verbindlichkeiten Einheitskasse	0,00	0,00	0,00	0,00	0,00	0,00
F39b	Auszahlungen Verbindlichkeiten Einheitskasse	0,00	0,00	0,00	0,00	0,00	0,00
F39	Veränderung der Verbindlichkeiten gegenüber der Verbandsgemeinde im Rahmen der Einheitskasse	0,00	0,00	0,00	0,00	0,00	0,00
F40	Saldo der Ein- und Auszahlungen aus Finanzierungstätigkeit	0,00	0,00	0,00	0,00	0,00	0,00
F41a	Einzahlungen durchlaufende Gelder	0,00	0,00	0,00	0,00	0,00	0,00
F41b	Auszahlungen durchlaufende Gelder	0,00	0,00	0,00	0,00	0,00	0,00
F41	Saldo der durchlaufenden Gelder	0,00	0,00	0,00	0,00	0,00	0,00

Ergebnis- und Finanzhaushalt Glanbrücken

Hauptplan 2026/2027

30 Glanbrücken

Muster 6
(zu § 2 Abs. 1 GemHVO)

Teilhaushalt: 1 Zentrale Dienste und Einrichtungen

Produkt: 573100 Dorfgemeinschaftshaus, ehem. Schulhaus

Ifd. Nr.	Ergebnis- und Finanzhaushalt	Ergebnisse des Haushaltsvorjahres	Ansätze des Haushaltsvorjahres einschl. Nachträge	Ansätze des Haushaltsjahres	Planungsdaten des Haushaltsfolgejahres	Planungsdaten des zweiten Haushaltsfolgejahres	Planungsdaten des dritten Haushaltsfolgejahres
		2024	2025	2026	2027	2028	2029
F42	Verwendung Finanzmittelüberschuss / Deckung Finanzmittelfehlbetrag	<u>0,00</u>	<u>0,00</u>	<u>0,00</u>	<u>0,00</u>	<u>0,00</u>	<u>0,00</u>
F43	Veränderung der liquiden Mittel (einschl. durchlaufende Gelder)	0,00	0,00	0,00	0,00	0,00	0,00
F44	nachrichtlich: Ausgleich Finanzhaushalt (F23 - F36-F45)	0,00	0,00	0,00	0,00	0,00	0,00
F45	nachrichtlich: Mindest-Rückführungsbetrag gemäß Tilgungsplan	0,00	0,00	0,00	0,00	0,00	0,00
F90	Kontrolle F34 F40 = 0,00	0,00	0,00	0,00	0,00	0,00	0,00

Ergebnis- und Finanzhaushalt Glanbrücken

Hauptplan 2026/2027

30 Glanbrücken

Muster 6
(zu § 2 Abs. 1 GemHVO)

Teilhaushalt: 1 Zentrale Dienste und Einrichtungen

Produkt: 573102 Dorfgemeinschaftshaus, Dorfgemeinschaftshaus Hirsauer Straße

Ifd. Nr.	Ergebnis- und Finanzhaushalt	Ergebnisse des Haushaltsvorjahres	Ansätze des Haushaltsvorjahres einschl. Nachträge	Ansätze des Haushaltsjahres	Planungsdaten des Haushaltsfolgejahres	Planungsdaten des zweiten Haushaltsfolgejahres	Planungsdaten des dritten Haushaltsfolgejahres
		2024	2025	2026	2027	2028	2029
E1	Steuern und ähnliche Abgaben	0,00	0,00	0,00	0,00	0,00	0,00
E2	Zuwendungen, allgemeine Umlagen und sonstige	0,00	200,00	150,00	150,00	150,00	150,00
	415100 Sonderposten aus Zuwendungen	0,00	200,00	150,00	150,00	150,00	150,00
E3	Erträge der sozialen Sicherung	0,00	0,00	0,00	0,00	0,00	0,00
E4	Öffentlich-rechtliche Leistungsentgelte	0,00	200,00	200,00	200,00	200,00	200,00
	437100 Erträge aus der Auflösung von Sonderposten für Beiträge und ähnliche Entgelte - Auflösung von Sonderposten aus Beiträgen nach BauGB und KAG	0,00	200,00	200,00	200,00	200,00	200,00
E5	Privatrechtliche Leistungsentgelte	3.019,80	15.900,00	8.000,00	8.000,00	8.000,00	8.000,00
	441200 Mieten und Pachten	2.720,00	10.400,00	6.000,00	6.000,00	6.000,00	6.000,00
	441210 Privatrechtliche Leistungsentgelte - Nebenkosten für Miet- und Pachtobjekte	299,80	5.500,00	2.000,00	2.000,00	2.000,00	2.000,00
E6	Kostenerstattungen und Kostenumlagen	260,00	0,00	1.500,00	1.500,00	1.500,00	1.500,00
	442590 vom privaten Bereich - vom sonstigen privaten Bereich	260,00	0,00	1.500,00	1.500,00	1.500,00	1.500,00
E7	Sonstige laufende Erträge	0,00	0,00	0,00	0,00	0,00	0,00
E8	Summe der laufenden Erträge aus Verwaltungstätigkeit	3.279,80	16.300,00	9.850,00	9.850,00	9.850,00	9.850,00
E9	Personal- und Versorgungsaufwendungen	279,20	2.000,00	3.115,00	3.165,00	3.165,00	3.215,00
	502210 Arbeitnehmer - Vergütungen	188,33	1.450,00	2.200,00	2.250,00	2.250,00	2.300,00
	502220 Arbeitnehmer - Leistungszulagen	1,86	50,00	50,00	50,00	50,00	50,00
	503200 Arbeitnehmer - ZVK	30,01	100,00	200,00	200,00	200,00	200,00
	504200 Arbeitnehmer - SV	56,19	400,00	650,00	650,00	650,00	650,00
	509000 Pauschalierte Lohnsteuer	2,81	0,00	15,00	15,00	15,00	15,00
E10	Aufwendungen für Sach- und Dienstleistungen	8.388,19	12.560,00	20.120,00	14.120,00	14.120,00	14.120,00
	522110 Aufwendungen für Energie / Wasser / Abwasser / Abfall - Aufwendungen für Stromlieferungen	3.233,46	2.300,00	3.000,00	3.000,00	3.000,00	3.000,00

Ergebnis- und Finanzhaushalt Glanbrücken

Hauptplan 2026/2027

30 Glanbrücken

Muster 6
(zu § 2 Abs. 1 GemHVO)

Teilhaushalt: 1 Zentrale Dienste und Einrichtungen

Produkt: 573102 Dorfgemeinschaftshaus, Dorfgemeinschaftshaus Hirsauer Straße

Ifd. Nr.	Ergebnis- und Finanzhaushalt	Ergebnisse des Haushaltsvorjahres	Ansätze des Haushaltsvorjahres einschl. Nachträge	Ansätze des Haushaltsjahres	Planungsdaten des Haushaltsfolgejahres	Planungsdaten des zweiten Haushaltsfolgejahres	Planungsdaten des dritten Haushaltsfolgejahres
		2024	2025	2026	2027	2028	2029
	522120 Aufwendungen für Energie / Wasser / Abwasser / Abfall - Aufwendungen für Wasserlieferungen und Abwasserbeseitigung	631,86	330,00	700,00	700,00	700,00	700,00
	522130 Aufwendungen für Energie / Wasser / Abwasser / Abfall - Aufwendungen für die Abfallbeseitigung	0,00	480,00	220,00	220,00	220,00	220,00
	522140 Aufwendungen für Energie / Wasser / Abwasser / Abfall - Aufwendungen für Heizenergie	2.712,00	2.750,00	4.000,00	4.000,00	4.000,00	4.000,00
	523100 Aufwendungen für Unterhaltung und Bewirtschaftung von Gebäuden, Grundstücken und Außenanlage	1.170,87	6.000,00	11.000,00	5.000,00	5.000,00	5.000,00
	523700 Unterhaltung der Betriebs- und Geschäftsausstattung	0,00	200,00	200,00	200,00	200,00	200,00
	523800 Geringwertige Geräte, Ausstattungs-, Ausrüstungs- und sonstige Gebrauchsgegenstände	640,00	500,00	1.000,00	1.000,00	1.000,00	1.000,00
E11	Abschreibungen	0,00	900,00	850,00	850,00	850,00	850,00
	534900 mit sonstigen Gebäuden	0,00	600,00	600,00	600,00	600,00	600,00
	538330 Betriebs- und Geschäftsausstattung - Geschäftsausstattung	0,00	300,00	250,00	250,00	250,00	250,00
E12	Zuwendungen, Umlagen und sonstige Transferaufwendungen	0,00	0,00	0,00	0,00	0,00	0,00
E13	Aufwendungen der sozialen Sicherung	0,00	0,00	0,00	0,00	0,00	0,00
E14	Sonstige laufende Aufwendungen	888,85	2.600,00	3.258,00	3.258,00	3.258,00	3.258,00
	564110 Versicherungsbeiträge - Gebäudeversicherungen	473,10	2.325,00	3.000,00	3.000,00	3.000,00	3.000,00
	564190 Versicherungsbeiträge - Sonstige Versicherungen	202,42	210,00	193,00	193,00	193,00	193,00
	568100 Grundsteuer	39,82	65,00	65,00	65,00	65,00	65,00
	569900 Sonstige	173,51	0,00	0,00	0,00	0,00	0,00
E15	Summe der laufenden Aufwendungen aus Verwaltungstätigkeit	9.556,24	18.060,00	27.343,00	21.393,00	21.393,00	21.443,00
E16	Laufendes Ergebnis aus Verwaltungstätigkeit	- 6.276,44	- 1.760,00	- 17.493,00	- 11.543,00	- 11.543,00	- 11.593,00
E17	Zinserträge und sonstige Finanzerträge	0,00	0,00	0,00	0,00	0,00	0,00
E18	Zinsaufwendungen und sonstige Finanzaufwendungen	0,00	0,00	0,00	0,00	0,00	0,00
E19	Saldo der Zins- und sonstigen Finanzerträge und -aufwendungen	0,00	0,00	0,00	0,00	0,00	0,00
E20	Ordentliches Ergebnis	- 6.276,44	- 1.760,00	- 17.493,00	- 11.543,00	- 11.543,00	- 11.593,00

Ergebnis- und Finanzhaushalt Glanbrücken

Hauptplan 2026/2027

30 Glanbrücken

Muster 6
(zu § 2 Abs. 1 GemHVO)

Teilhaushalt: 1 Zentrale Dienste und Einrichtungen

Produkt: 573102 Dorfgemeinschaftshaus, Dorfgemeinschaftshaus Hirsauer Straße

Ifd. Nr.	Ergebnis- und Finanzhaushalt	Ergebnisse des Haushaltsvorjahres	Ansätze des Haushaltsvorjahres einschl. Nachträge	Ansätze des Haushaltsjahres	Planungsdaten des Haushaltsfolgejahres	Planungsdaten des zweiten Haushaltsfolgejahres	Planungsdaten des dritten Haushaltsfolgejahres
		2024	2025	2026	2027	2028	2029
E21a	Außerordentliche Erträge	0,00	0,00	0,00	0,00	0,00	0,00
E21b	Außerordentliche Aufwendungen	0,00	0,00	0,00	0,00	0,00	0,00
E21	Außerordentliches Ergebnis	0,00	0,00	0,00	0,00	0,00	0,00
E22a	Erträge aus internen Leistungsbeziehungen	0,00	0,00	0,00	0,00	0,00	0,00
E22b	Aufwendungen aus internen Leistungsbeziehungen	0,00	0,00	0,00	0,00	0,00	0,00
E22	Saldo aus internen Leistungsbeziehungen	0,00	0,00	0,00	0,00	0,00	0,00
E23	Jahresergebnis (Jahresüberschuss / Jahresfehlbetrag)	- 6.276,44	- 1.760,00	- 17.493,00	- 11.543,00	- 11.543,00	- 11.593,00
F1	Steuern und ähnliche Abgaben	0,00	0,00	0,00	0,00	0,00	0,00
F2	Zuwendungen, allgemeine Umlagen und sonstige Transfereinzahlungen	0,00	0,00	0,00	0,00	0,00	0,00
F3	Einzahlungen der sozialen Sicherung	0,00	0,00	0,00	0,00	0,00	0,00
F4	Öffentlich-rechtliche Leistungsentgelte	0,00	0,00	0,00	0,00	0,00	0,00
F5	Privatrechtliche Leistungsentgelte	2.819,80	15.900,00	8.000,00	8.000,00	8.000,00	8.000,00
	641200 Mieten und Pachten	2.520,00	10.400,00	6.000,00	6.000,00	6.000,00	6.000,00
	641210 Privatrechtliche Leistungsentgelte - Nebenkosten für Miet- und Pachtobjekte	299,80	5.500,00	2.000,00	2.000,00	2.000,00	2.000,00
F6	Kostenerstattungen und Kostenumlagen	260,00	0,00	1.500,00	1.500,00	1.500,00	1.500,00
	642590 vom privaten Bereich - vom sonstigen privaten Bereich	260,00	0,00	1.500,00	1.500,00	1.500,00	1.500,00
F7	Sonstige laufende Einzahlungen	0,00	0,00	0,00	0,00	0,00	0,00
F8	Summe der laufenden Einzahlungen aus Verwaltungstätigkeit	3.079,80	15.900,00	9.500,00	9.500,00	9.500,00	9.500,00
F9	Personal- und Versorgungsauszahlungen	570,73	2.000,00	3.115,00	3.165,00	3.165,00	3.215,00
	702210 Arbeitnehmer - Vergütungen	388,26	1.450,00	2.200,00	2.250,00	2.250,00	2.300,00
	702220 Arbeitnehmer - Leistungszulagen	7,54	50,00	50,00	50,00	50,00	50,00
	703200 Arbeitnehmer	59,15	100,00	200,00	200,00	200,00	200,00

Ergebnis- und Finanzhaushalt Glanbrücken

Hauptplan 2026/2027

30 Glanbrücken

Muster 6
(zu § 2 Abs. 1 GemHVO)

Teilhaushalt: 1 Zentrale Dienste und Einrichtungen

Produkt: 573102 Dorfgemeinschaftshaus, Dorfgemeinschaftshaus Hirsauer Straße

Ifd. Nr.	Ergebnis- und Finanzhaushalt	Ergebnisse des Haushaltsvorjahres	Ansätze des Haushaltsvorjahres einschl. Nachträge	Ansätze des Haushaltsjahres	Planungsdaten des Haushaltsfolgejahres	Planungsdaten des zweiten Haushaltsfolgejahres	Planungsdaten des dritten Haushaltsfolgejahres
		2024	2025	2026	2027	2028	2029
	704200 Arbeitnehmer	108,01	400,00	650,00	650,00	650,00	650,00
	709000 Pauschalierte Lohnsteuer	7,77	0,00	15,00	15,00	15,00	15,00
F10	Auszahlungen für Sach- und Dienstleistungen	- 139,98	12.560,00	20.120,00	14.120,00	14.120,00	14.120,00
	722110 Auszahlungen für Energie / Wasser / Abwasser / Abfall - Aufwendungen für Energielieferungen	- 1.496,50	2.300,00	3.000,00	3.000,00	3.000,00	3.000,00
	722120 Auszahlungen für Energie / Wasser / Abwasser / Abfall - Aufwendungen für Wasserlieferung und Abwasserbeseitigung	257,21	330,00	700,00	700,00	700,00	700,00
	722130 Aufwendungen für Energie / Wasser / Abwasser / Abfall - Aufwendungen für die Abfallbeseitigung	0,00	480,00	220,00	220,00	220,00	220,00
	722140 Aufwendungen für Heizenergie	- 786,29	2.750,00	4.000,00	4.000,00	4.000,00	4.000,00
	723100 Aufwendungen für Unterhaltung und Bewirtschaftung von Gebäuden, Grundstücken und Außenanlagen	1.245,60	6.000,00	11.000,00	5.000,00	5.000,00	5.000,00
	723700 Unterhaltung der Betriebs- und Geschäftsausstattung	0,00	200,00	200,00	200,00	200,00	200,00
	723800 Geringwertige Geräte, Ausstattungs-, Ausrüstungs- und sonstige Gebrauchsgegenstände	640,00	500,00	1.000,00	1.000,00	1.000,00	1.000,00
F11	nicht besetzt	0,00	0,00	0,00	0,00	0,00	0,00
F12	Zuwendungen, Umlagen und sonstige Transferauszahlungen	0,00	0,00	0,00	0,00	0,00	0,00
F13	Auszahlungen der sozialen Sicherung	0,00	0,00	0,00	0,00	0,00	0,00
F14	Sonstige laufende Auszahlungen	888,85	2.600,00	3.258,00	3.258,00	3.258,00	3.258,00
	764110 Versicherungsbeiträge - Gebäudeversicherungen	473,10	2.325,00	3.000,00	3.000,00	3.000,00	3.000,00
	764190 Versicherungsbeiträge - Sonstige Versicherungen	202,42	210,00	193,00	193,00	193,00	193,00
	768100 Grundsteuer	39,82	65,00	65,00	65,00	65,00	65,00
	769900 Sonstige	173,51	0,00	0,00	0,00	0,00	0,00
F15	Summe der laufenden Auszahlungen aus Verwaltungstätigkeit	1.319,60	17.160,00	26.493,00	20.543,00	20.543,00	20.593,00
F16	Saldo der laufenden Ein- und Auszahlungen aus Verwaltungstätigkeit	1.760,20	- 1.260,00	- 16.993,00	- 11.043,00	- 11.043,00	- 11.093,00
F17	Zinseinzahlungen und sonstige Finanzeinzahlungen	0,00	0,00	0,00	0,00	0,00	0,00
F18	Zinsauszahlungen und sonstige Finanzauszahlungen	0,00	0,00	0,00	0,00	0,00	0,00

Ergebnis- und Finanzhaushalt Glanbrücken

Hauptplan 2026/2027

30 Glanbrücken

Muster 6
(zu § 2 Abs. 1 GemHVO)

Teilhaushalt: 1 Zentrale Dienste und Einrichtungen

Produkt: 573102 Dorfgemeinschaftshaus, Dorfgemeinschaftshaus Hirsauer Straße

Ifd. Nr.	Ergebnis- und Finanzhaushalt	Ergebnisse des Haushaltsvorjahres	Ansätze des Haushaltsvorjahres einschl. Nachträge	Ansätze des Haushaltsjahres	Planungsdaten des Haushaltsfolgejahres	Planungsdaten des zweiten Haushaltsfolgejahres	Planungsdaten des dritten Haushaltsfolgejahres
		2024	2025	2026	2027	2028	2029
F19	Saldo der Zins- und sonstigen Finanzein- und -auszahlungen	0,00	0,00	0,00	0,00	0,00	0,00
F20	Saldo der ordentlichen Ein- und Auszahlungen	1.760,20	- 1.260,00	- 16.993,00	- 11.043,00	- 11.043,00	- 11.093,00
F21a	Außerordentliche Einzahlungen	0,00	0,00	0,00	0,00	0,00	0,00
F21b	Außerordentliche Auszahlungen	0,00	0,00	0,00	0,00	0,00	0,00
F21	Saldo der außerordentlichen Ein- und Auszahlungen	0,00	0,00	0,00	0,00	0,00	0,00
F22a	Einzahlungen aus internen Leistungsbeziehungen	0,00	0,00	0,00	0,00	0,00	0,00
F22b	Auszahlungen aus internen Leistungsbeziehungen	0,00	0,00	0,00	0,00	0,00	0,00
F22	Saldo der Ein- und Auszahlungen aus internen Leistungsbeziehungen	0,00	0,00	0,00	0,00	0,00	0,00
F23	Saldo der ordentlichen und außerordentlichen Ein- und Auszahlungen	1.760,20	- 1.260,00	- 16.993,00	- 11.043,00	- 11.043,00	- 11.093,00
F24	Einzahlungen aus Investitionszuwendungen	0,00	0,00	11.200,00	0,00	0,00	0,00
	681430 vom öffentlichen Bereich - von Gemeinden und Gemeindeverbänden	0,00	0,00	11.200,00	0,00	0,00	0,00
F25	Einzahlungen aus Beiträgen und ähnlichen Entgelten	0,00	0,00	0,00	0,00	0,00	0,00
F26	Sonstige Investitionseinzahlungen	0,00	52.250,00	0,00	0,00	0,00	0,00
	685100 Einzahlungen für unbebaute Grundstücke und grundstücksgleiche Rechte	0,00	52.250,00	0,00	0,00	0,00	0,00
F27	Summe der Einzahlungen aus Investitionstätigkeit	0,00	52.250,00	11.200,00	0,00	0,00	0,00
F28	Auszahlungen für immaterielle Vermögensgegenstände	0,00	0,00	0,00	0,00	0,00	0,00
F29	Auszahlungen für Sachanlagen	90.384,88	22.610,00	11.200,00	0,00	0,00	0,00
	785710 Auszahlungen für Betriebs- und Geschäftsausstattung, Pflanzen und Tiere und geringwertige Vermögensgegenstände - Auszahlungen für bewegliche Sachen des Anlagevermögens oberhalb der Wertgrenze i.H.v. 410,00 Euro	0,00	0,00	11.200,00	0,00	0,00	0,00
	785920 Auszahlungen für Anlagen im Bau und für geleistete Anzahlungen - für den Erwerb von Gebäuden und Grundstückseinrichtungen	89.284,13	22.610,00	0,00	0,00	0,00	0,00
	785930 Auszahlungen für Anlagen im Bau und für geleistete Anzahlungen - für Baumaßnahmen	1.100,75	0,00	0,00	0,00	0,00	0,00

Ergebnis- und Finanzhaushalt Glanbrücken

Hauptplan 2026/2027

30 Glanbrücken

Muster 6
(zu § 2 Abs. 1 GemHVO)

Teilhaushalt: 1 Zentrale Dienste und Einrichtungen

Produkt: 573102 Dorfgemeinschaftshaus, Dorfgemeinschaftshaus Hirsauer Straße

Ifd. Nr.	Ergebnis- und Finanzhaushalt	Ergebnisse des Haushaltsvorjahres	Ansätze des Haushaltsvorjahres einschl. Nachträge	Ansätze des Haushaltsjahres	Planungsdaten des Haushaltsfolgejahres	Planungsdaten des zweiten Haushaltsfolgejahres	Planungsdaten des dritten Haushaltsfolgejahres
		2024	2025	2026	2027	2028	2029
F30	Auszahlungen für Finanzanlagen	0,00	0,00	0,00	0,00	0,00	0,00
F31	Sonstige Investitionsauszahlungen	0,00	0,00	0,00	0,00	0,00	0,00
F32	Summe der Auszahlungen aus Investitionstätigkeit	90.384,88	22.610,00	11.200,00	0,00	0,00	0,00
F33	Saldo der Ein- und Auszahlungen aus Investitionstätigkeit	- 90.384,88	29.640,00	0,00	0,00	0,00	0,00
F34	Finanzmittelüberschuss /-fehlbetrag	- 88.624,68	28.380,00	- 16.993,00	- 11.043,00	- 11.043,00	- 11.093,00
F35	Aufnahme von Investitionskrediten	0,00	0,00	0,00	0,00	0,00	0,00
F36	Tilgung von Investitionskrediten	0,00	0,00	0,00	0,00	0,00	0,00
F37	Saldo der Ein- und Auszahlungen aus Investitionskrediten	0,00	0,00	0,00	0,00	0,00	0,00
F38a	+ Einzahlungen Forderungen Einheitskasse	0,00	0,00	0,00	0,00	0,00	0,00
F38b	- Auszahlungen Forderungen Einheitskasse	0,00	0,00	0,00	0,00	0,00	0,00
F38c	+ Einzahlungen durchlaufende Gelder	0,00	0,00	0,00	0,00	0,00	0,00
F38d	- Auszahlungen durchlaufende Gelder	0,00	0,00	0,00	0,00	0,00	0,00
F38	Veränderung der Forderungen gegenüber der Verbandsgemeinde im Rahmen der Einheitskasse	0,00	0,00	0,00	0,00	0,00	0,00
F39a	Einzahlungen Verbindlichkeiten Einheitskasse	0,00	0,00	0,00	0,00	0,00	0,00
F39b	Auszahlungen Verbindlichkeiten Einheitskasse	0,00	0,00	0,00	0,00	0,00	0,00
F39	Veränderung der Verbindlichkeiten gegenüber der Verbandsgemeinde im Rahmen der Einheitskasse	0,00	0,00	0,00	0,00	0,00	0,00
F40	Saldo der Ein- und Auszahlungen aus Finanzierungstätigkeit	0,00	0,00	0,00	0,00	0,00	0,00
F41a	Einzahlungen durchlaufende Gelder	0,00	0,00	0,00	0,00	0,00	0,00
F41b	Auszahlungen durchlaufende Gelder	0,00	0,00	0,00	0,00	0,00	0,00

Ergebnis- und Finanzhaushalt Glanbrücken

Hauptplan 2026/2027

30 Glanbrücken

Muster 6
(zu § 2 Abs. 1 GemHVO)

Teilhaushalt: 1 Zentrale Dienste und Einrichtungen

Produkt: 573102 Dorfgemeinschaftshaus, Dorfgemeinschaftshaus Hirsauer Straße

Ifd. Nr.	Ergebnis- und Finanzhaushalt	Ergebnisse des Haushaltsvorjahres	Ansätze des Haushaltsvorjahres einschl. Nachträge	Ansätze des Haushaltsjahres	Planungsdaten des Haushaltsfolgejahres	Planungsdaten des zweiten Haushaltsfolgejahres	Planungsdaten des dritten Haushaltsfolgejahres
		2024	2025	2026	2027	2028	2029
F41	Saldo der durchlaufenden Gelder	0,00	0,00	0,00	0,00	0,00	0,00
F42	<u>Verwendung Finanzmittelüberschuss / Deckung Finanzmittelfehlbetrag</u>	<u>0,00</u>	<u>0,00</u>	<u>0,00</u>	<u>0,00</u>	<u>0,00</u>	<u>0,00</u>
F43	Veränderung der liquiden Mittel (einschl. durchlaufende Gelder)	0,00	0,00	0,00	0,00	0,00	0,00
F44	nachrichtlich: Ausgleich Finanzhaushalt (F23 - F36-F45)	1.760,20	- 1.260,00	- 16.993,00	- 11.043,00	- 11.043,00	- 11.093,00
F45	nachrichtlich: Mindest-Rückführungsbetrag gemäß Tilgungsplan	0,00	0,00	0,00	0,00	0,00	0,00
F90	Kontrolle F34 F40 = 0,00	- 88.624,68	28.380,00	- 16.993,00	- 11.043,00	- 11.043,00	- 11.093,00

Ergebnis- und Finanzhaushalt Glanbrücken

Hauptplan 2026/2027

30 Glanbrücken

Muster 6
(zu § 2 Abs. 1 GemHVO)

Teilhaushalt: 1 Zentrale Dienste und Einrichtungen

Produkt: 573103 Dorfgemeinschaftshäuser, Gerätehalle

Ifd. Nr.	Ergebnis- und Finanzhaushalt	Ergebnisse des Haushaltsvorjahres	Ansätze des Haushaltsvorjahres einschl. Nachträge	Ansätze des Haushaltsjahres	Planungsdaten des Haushaltsfolgejahres	Planungsdaten des zweiten Haushaltsfolgejahres	Planungsdaten des dritten Haushaltsfolgejahres
		2024	2025	2026	2027	2028	2029
E1	Steuern und ähnliche Abgaben	0,00	0,00	0,00	0,00	0,00	0,00
E2	Zuwendungen, allgemeine Umlagen und sonstige	0,00	1.550,00	1.550,00	1.550,00	1.550,00	1.150,00
	415100 Sonderposten aus Zuwendungen	0,00	1.550,00	1.550,00	1.550,00	1.550,00	1.150,00
E3	Erträge der sozialen Sicherung	0,00	0,00	0,00	0,00	0,00	0,00
E4	Öffentlich-rechtliche Leistungsentgelte	0,00	1.050,00	1.050,00	1.050,00	1.050,00	1.050,00
	437100 Erträge aus der Auflösung von Sonderposten für Beiträge und ähnliche Entgelte - Auflösung von Sonderposten aus Beiträgen nach BauGB und KAG	0,00	1.050,00	1.050,00	1.050,00	1.050,00	1.050,00
E5	Privatrechtliche Leistungsentgelte	215,00	200,00	100,00	100,00	100,00	100,00
	441200 Mieten und Pachten	200,00	200,00	100,00	100,00	100,00	100,00
	441210 Privatrechtliche Leistungsentgelte - Nebenkosten für Miet- und Pachtobjekte	15,00	0,00	0,00	0,00	0,00	0,00
E6	Kostenerstattungen und Kostenumlagen	0,00	0,00	0,00	0,00	0,00	0,00
E7	Sonstige laufende Erträge	0,00	0,00	0,00	0,00	0,00	0,00
E8	Summe der laufenden Erträge aus Verwaltungstätigkeit	215,00	2.800,00	2.700,00	2.700,00	2.700,00	2.300,00
E9	Personal- und Versorgungsaufwendungen	702,18	1.100,00	2.065,00	2.165,00	2.165,00	2.215,00
	502210 Arbeitnehmer - Vergütungen	473,55	800,00	1.450,00	1.500,00	1.500,00	1.550,00
	502220 Arbeitnehmer - Leistungszulagen	- 9,39	0,00	50,00	50,00	50,00	50,00
	503200 Arbeitnehmer - ZVK	86,55	50,00	150,00	150,00	150,00	150,00
	504200 Arbeitnehmer - SV	140,51	250,00	400,00	450,00	450,00	450,00
	509000 Pauschalierte Lohnsteuer	10,96	0,00	15,00	15,00	15,00	15,00
E10	Aufwendungen für Sach- und Dienstleistungen	4.604,86	5.615,00	5.565,00	20.565,00	5.565,00	5.565,00
	522110 Aufwendungen für Energie / Wasser / Abwasser / Abfall - Aufwendungen für Stromlieferungen	857,09	750,00	800,00	800,00	800,00	800,00
	522120 Aufwendungen für Energie / Wasser / Abwasser / Abfall - Aufwendungen für Wasserlieferungen und Abwasserbeseitigung	269,13	285,00	285,00	285,00	285,00	285,00

Ergebnis- und Finanzhaushalt Glanbrücken

Hauptplan 2026/2027

30 Glanbrücken

Muster 6
(zu § 2 Abs. 1 GemHVO)

Teilhaushalt: 1 Zentrale Dienste und Einrichtungen

Produkt: 573103 Dorfgemeinschaftshäuser, Gerätehalle

Ifd. Nr.	Ergebnis- und Finanzhaushalt	Ergebnisse des Haushaltsvorjahres	Ansätze des Haushaltsvorjahres einschl. Nachträge	Ansätze des Haushaltsjahres	Planungsdaten des Haushaltsfolgejahres	Planungsdaten des zweiten Haushaltsfolgejahres	Planungsdaten des dritten Haushaltsfolgejahres
		2024	2025	2026	2027	2028	2029
	522130 Aufwendungen für Energie / Wasser / Abwasser / Abfall - Aufwendungen für die Abfallbeseitigung	480,00	480,00	480,00	480,00	480,00	480,00
	522140 Aufwendungen für Energie / Wasser / Abwasser / Abfall - Aufwendungen für Heizenergie	1.394,36	2.350,00	2.750,00	2.750,00	2.750,00	2.750,00
	523100 Aufwendungen für Unterhaltung und Bewirtschaftung von Gebäuden, Grundstücken und Außenanlage	1.604,28	1.500,00	1.000,00	16.000,00	1.000,00	1.000,00
	523700 Unterhaltung der Betriebs- und Geschäftsausstattung	0,00	200,00	200,00	200,00	200,00	200,00
	524700 Sonstige Verbrauchsmittel	0,00	50,00	50,00	50,00	50,00	50,00
E11	Abschreibungen	0,00	3.400,00	3.400,00	3.400,00	3.400,00	3.400,00
	534900 mit sonstigen Gebäuden	0,00	3.400,00	3.400,00	3.400,00	3.400,00	3.400,00
E12	Zuwendungen, Umlagen und sonstige Transferaufwendungen	0,00	0,00	0,00	0,00	0,00	0,00
E13	Aufwendungen der sozialen Sicherung	0,00	0,00	0,00	0,00	0,00	0,00
E14	Sonstige laufende Aufwendungen	729,32	730,00	920,00	920,00	920,00	920,00
	564110 Versicherungsbeiträge - Gebäudeversicherungen	729,32	730,00	920,00	920,00	920,00	920,00
E15	Summe der laufenden Aufwendungen aus Verwaltungstätigkeit	6.036,36	10.845,00	11.950,00	27.050,00	12.050,00	12.100,00
E16	Laufendes Ergebnis aus Verwaltungstätigkeit	- 5.821,36	- 8.045,00	- 9.250,00	- 24.350,00	- 9.350,00	- 9.800,00
E17	Zinserträge und sonstige Finanzerträge	0,00	0,00	0,00	0,00	0,00	0,00
E18	Zinsaufwendungen und sonstige Finanzaufwendungen	0,00	0,00	0,00	0,00	0,00	0,00
E19	Saldo der Zins- und sonstigen Finanzerträge und -aufwendungen	0,00	0,00	0,00	0,00	0,00	0,00
E20	Ordentliches Ergebnis	- 5.821,36	- 8.045,00	- 9.250,00	- 24.350,00	- 9.350,00	- 9.800,00
E21a	Außerordentliche Erträge	0,00	0,00	0,00	0,00	0,00	0,00
E21b	Außerordentliche Aufwendungen	0,00	0,00	0,00	0,00	0,00	0,00
E21	Außerordentliches Ergebnis	0,00	0,00	0,00	0,00	0,00	0,00
E22a	Erträge aus internen Leistungsbeziehungen	0,00	0,00	0,00	0,00	0,00	0,00

Ergebnis- und Finanzhaushalt Glanbrücken

Hauptplan 2026/2027

30 Glanbrücken

Muster 6
(zu § 2 Abs. 1 GemHVO)

Teilhaushalt: 1 Zentrale Dienste und Einrichtungen

Produkt: 573103 Dorfgemeinschaftshäuser, Gerätehalle

Ifd. Nr.	Ergebnis- und Finanzhaushalt	Ergebnisse des Haushaltsvorjahres	Ansätze des Haushaltsvorjahres einschl. Nachträge	Ansätze des Haushaltsjahres	Planungsdaten des Haushaltsfolgejahres	Planungsdaten des zweiten Haushaltsfolgejahres	Planungsdaten des dritten Haushaltsfolgejahres
		2024	2025	2026	2027	2028	2029
E22b	Aufwendungen aus internen Leistungsbeziehungen	0,00	0,00	0,00	0,00	0,00	0,00
E22	Saldo aus internen Leistungsbeziehungen	0,00	0,00	0,00	0,00	0,00	0,00
E23	Jahresergebnis (Jahresüberschuss / Jahresfehlbetrag)	- 5.821,36	- 8.045,00	- 9.250,00	- 24.350,00	- 9.350,00	- 9.800,00
F1	Steuern und ähnliche Abgaben	0,00	0,00	0,00	0,00	0,00	0,00
F2	Zuwendungen, allgemeine Umlagen und sonstige Transfereinzahlungen	0,00	0,00	0,00	0,00	0,00	0,00
F3	Einzahlungen der sozialen Sicherung	0,00	0,00	0,00	0,00	0,00	0,00
F4	Öffentlich-rechtliche Leistungsentgelte	0,00	0,00	0,00	0,00	0,00	0,00
F5	Privatrechtliche Leistungsentgelte	215,00	200,00	100,00	100,00	100,00	100,00
	641200 Mieten und Pachten	200,00	200,00	100,00	100,00	100,00	100,00
	641210 Privatrechtliche Leistungsentgelte - Nebenkosten für Miet- und Pachtobjekte	15,00	0,00	0,00	0,00	0,00	0,00
F6	Kostenerstattungen und Kostenumlagen	0,00	0,00	0,00	0,00	0,00	0,00
F7	Sonstige laufende Einzahlungen	0,00	0,00	0,00	0,00	0,00	0,00
F8	Summe der laufenden Einzahlungen aus Verwaltungstätigkeit	215,00	200,00	100,00	100,00	100,00	100,00
F9	Personal- und Versorgungsauszahlungen	- 708,52	1.100,00	2.065,00	2.165,00	2.165,00	2.215,00
	702210 Arbeitnehmer - Vergütungen	- 510,73	800,00	1.450,00	1.500,00	1.500,00	1.550,00
	702220 Arbeitnehmer - Leistungszulagen	- 13,84	0,00	50,00	50,00	50,00	50,00
	703200 Arbeitnehmer	- 24,19	50,00	150,00	150,00	150,00	150,00
	704200 Arbeitnehmer	- 149,50	250,00	400,00	450,00	450,00	450,00
	709000 Pauschalierte Lohnsteuer	- 10,26	0,00	15,00	15,00	15,00	15,00
F10	Auszahlungen für Sach- und Dienstleistungen	5.199,30	5.615,00	5.565,00	20.565,00	5.565,00	5.565,00
	722110 Auszahlungen für Energie / Wasser / Abwasser / Abfall - Aufwendungen für Energielieferungen	792,29	750,00	800,00	800,00	800,00	800,00
	722120 Auszahlungen für Energie / Wasser / Abwasser / Abfall - Aufwendungen für Wasserlieferung und Abwasserbeseitigung	264,07	285,00	285,00	285,00	285,00	285,00

Ergebnis- und Finanzhaushalt Glanbrücken

Hauptplan 2026/2027

30 Glanbrücken

Muster 6
(zu § 2 Abs. 1 GemHVO)

Teilhaushalt: 1 Zentrale Dienste und Einrichtungen

Produkt: 573103 Dorfgemeinschaftshäuser, Gerätehalle

Ifd. Nr.	Ergebnis- und Finanzhaushalt	Ergebnisse des Haushaltsvorjahres	Ansätze des Haushaltsvorjahres einschl. Nachträge	Ansätze des Haushaltsjahres	Planungsdaten des Haushaltsfolgejahres	Planungsdaten des zweiten Haushaltsfolgejahres	Planungsdaten des dritten Haushaltsfolgejahres
		2024	2025	2026	2027	2028	2029
	722130 Aufwendungen für Energie / Wasser / Abwasser / Abfall - Aufwendungen für die Abfallbeseitigung	480,00	480,00	480,00	480,00	480,00	480,00
	722140 Aufwendungen für Heizenergie	2.058,66	2.350,00	2.750,00	2.750,00	2.750,00	2.750,00
	723100 Aufwendungen für Unterhaltung und Bewirtschaftung von Gebäuden, Grundstücken und Außenanlagen	1.604,28	1.500,00	1.000,00	16.000,00	1.000,00	1.000,00
	723700 Unterhaltung der Betriebs- und Geschäftsausstattung	0,00	200,00	200,00	200,00	200,00	200,00
	723800 Geringwertige Geräte, Ausstattungs-, Ausrüstungs- und sonstige Gebrauchsgegenstände	0,00	0,00	0,00	0,00	0,00	0,00
	724700 Sonstige Verbrauchsmittel	0,00	50,00	50,00	50,00	50,00	50,00
F11	nicht besetzt	0,00	0,00	0,00	0,00	0,00	0,00
F12	Zuwendungen, Umlagen und sonstige Transferauszahlungen	0,00	0,00	0,00	0,00	0,00	0,00
F13	Auszahlungen der sozialen Sicherung	0,00	0,00	0,00	0,00	0,00	0,00
F14	Sonstige laufende Auszahlungen	729,32	730,00	920,00	920,00	920,00	920,00
	764110 Versicherungsbeiträge - Gebäudeversicherungen	729,32	730,00	920,00	920,00	920,00	920,00
F15	Summe der laufenden Auszahlungen aus Verwaltungstätigkeit	5.220,10	7.445,00	8.550,00	23.650,00	8.650,00	8.700,00
F16	Saldo der laufenden Ein- und Auszahlungen aus Verwaltungstätigkeit	- 5.005,10	- 7.245,00	- 8.450,00	- 23.550,00	- 8.550,00	- 8.600,00
F17	Zinseinzahlungen und sonstige Finanzeinzahlungen	0,00	0,00	0,00	0,00	0,00	0,00
F18	Zinsauszahlungen und sonstige Finanzauszahlungen	0,00	0,00	0,00	0,00	0,00	0,00
F19	Saldo der Zins- und sonstigen Finanzein- und -auszahlungen	0,00	0,00	0,00	0,00	0,00	0,00
F20	Saldo der ordentlichen Ein- und Auszahlungen	- 5.005,10	- 7.245,00	- 8.450,00	- 23.550,00	- 8.550,00	- 8.600,00
F21a	Außerordentliche Einzahlungen	0,00	0,00	0,00	0,00	0,00	0,00
F21b	Außerordentliche Auszahlungen	0,00	0,00	0,00	0,00	0,00	0,00
F21	Saldo der außerordentlichen Ein- und Auszahlungen	0,00	0,00	0,00	0,00	0,00	0,00
F22a	Einzahlungen aus internen Leistungsbeziehungen	0,00	0,00	0,00	0,00	0,00	0,00
F22b	Auszahlungen aus internen Leistungsbeziehungen	0,00	0,00	0,00	0,00	0,00	0,00

Ergebnis- und Finanzhaushalt Glanbrücken

Hauptplan 2026/2027

30 Glanbrücken

Muster 6
(zu § 2 Abs. 1 GemHVO)

Teilhaushalt: 1 Zentrale Dienste und Einrichtungen

Produkt: 573103 Dorfgemeinschaftshäuser, Gerätehalle

Ifd. Nr.	Ergebnis- und Finanzhaushalt	Ergebnisse des Haushaltsvorjahres	Ansätze des Haushaltsvorjahres einschl. Nachträge	Ansätze des Haushaltsjahres	Planungsdaten des Haushaltsfolgejahres	Planungsdaten des zweiten Haushaltsfolgejahres	Planungsdaten des dritten Haushaltsfolgejahres
		2024	2025	2026	2027	2028	2029
F22	Saldo der Ein- und Auszahlungen aus internen Leistungsbeziehungen	0,00	0,00	0,00	0,00	0,00	0,00
F23	Saldo der ordentlichen und außerordentlichen Ein- und Auszahlungen	- 5.005,10	- 7.245,00	- 8.450,00	- 23.550,00	- 8.550,00	- 8.600,00
F24	Einzahlungen aus Investitionszuwendungen	0,00	0,00	0,00	0,00	0,00	0,00
F25	Einzahlungen aus Beiträgen und ähnlichen Entgelten	0,00	0,00	0,00	0,00	0,00	0,00
F26	Sonstige Investitionseinzahlungen	0,00	0,00	0,00	0,00	0,00	0,00
F27	Summe der Einzahlungen aus Investitionstätigkeit	0,00	0,00	0,00	0,00	0,00	0,00
F28	Auszahlungen für immaterielle Vermögensgegenstände	0,00	0,00	0,00	0,00	0,00	0,00
F29	Auszahlungen für Sachanlagen	0,00	0,00	0,00	0,00	0,00	0,00
F30	Auszahlungen für Finanzanlagen	0,00	0,00	0,00	0,00	0,00	0,00
F31	Sonstige Investitionsauszahlungen	0,00	0,00	0,00	0,00	0,00	0,00
F32	Summe der Auszahlungen aus Investitionstätigkeit	0,00	0,00	0,00	0,00	0,00	0,00
F33	Saldo der Ein- und Auszahlungen aus Investitionstätigkeit	0,00	0,00	0,00	0,00	0,00	0,00
F34	Finanzmittelüberschuss /-fehlbetrag	- 5.005,10	- 7.245,00	- 8.450,00	- 23.550,00	- 8.550,00	- 8.600,00
F35	Aufnahme von Investitionskrediten	0,00	0,00	0,00	0,00	0,00	0,00
F36	Tilgung von Investitionskrediten	0,00	0,00	0,00	0,00	0,00	0,00
F37	Saldo der Ein- und Auszahlungen aus Investitionskrediten	0,00	0,00	0,00	0,00	0,00	0,00
F38a	+ Einzahlungen Forderungen Einheitskasse	0,00	0,00	0,00	0,00	0,00	0,00
F38b	- Auszahlungen Forderungen Einheitskasse	0,00	0,00	0,00	0,00	0,00	0,00
F38c	+ Einzahlungen durchlaufende Gelder	0,00	0,00	0,00	0,00	0,00	0,00
F38d	- Auszahlungen durchlaufende Gelder	0,00	0,00	0,00	0,00	0,00	0,00

Ergebnis- und Finanzhaushalt Glanbrücken

Hauptplan 2026/2027

30 Glanbrücken

Muster 6
(zu § 2 Abs. 1 GemHVO)

Teilhaushalt: 1 Zentrale Dienste und Einrichtungen

Produkt: 573103 Dorfgemeinschaftshäuser, Gerätehalle

Ifd. Nr.	Ergebnis- und Finanzhaushalt	Ergebnisse des Haushaltsvorjahres	Ansätze des Haushaltsvorjahres einschl. Nachträge	Ansätze des Haushaltsjahres	Planungsdaten des Haushaltsfolgejahres	Planungsdaten des zweiten Haushaltsfolgejahres	Planungsdaten des dritten Haushaltsfolgejahres
		2024	2025	2026	2027	2028	2029
F38	Veränderung der Forderungen gegenüber der Verbandsgemeinde im Rahmen der Einheitskasse	0,00	0,00	0,00	0,00	0,00	0,00
F39a	Einzahlungen Verbindlichkeiten Einheitskasse	0,00	0,00	0,00	0,00	0,00	0,00
F39b	Auszahlungen Verbindlichkeiten Einheitskasse	0,00	0,00	0,00	0,00	0,00	0,00
F39	Veränderung der Verbindlichkeiten gegenüber der Verbandsgemeinde im Rahmen der Einheitskasse	0,00	0,00	0,00	0,00	0,00	0,00
F40	Saldo der Ein- und Auszahlungen aus Finanzierungstätigkeit	0,00	0,00	0,00	0,00	0,00	0,00
F41a	Einzahlungen durchlaufende Gelder	0,00	0,00	0,00	0,00	0,00	0,00
F41b	Auszahlungen durchlaufende Gelder	0,00	0,00	0,00	0,00	0,00	0,00
F41	Saldo der durchlaufenden Gelder	0,00	0,00	0,00	0,00	0,00	0,00
F42	Verwendung Finanzmittelüberschuss / Deckung Finanzmittelfehlbetrag	0,00	0,00	0,00	0,00	0,00	0,00
F43	Veränderung der liquiden Mittel (einschl. durchlaufende Gelder)	0,00	0,00	0,00	0,00	0,00	0,00
F44	nachrichtlich: Ausgleich Finanzhaushalt (F23 - F36-F45)	- 5.005,10	- 7.245,00	- 8.450,00	- 23.550,00	- 8.550,00	- 8.600,00
F45	nachrichtlich: Mindest-Rückführungsbetrag gemäß Tilgungsplan	0,00	0,00	0,00	0,00	0,00	0,00
F90	Kontrolle F34 F40 = 0,00	- 5.005,10	- 7.245,00	- 8.450,00	- 23.550,00	- 8.550,00	- 8.600,00

Ergebnis- und Finanzhaushalt Glanbrücken

Hauptplan 2026/2027

30 Glanbrücken

Muster 6
(zu § 2 Abs. 1 GemHVO)

Teilhaushalt: 1 Zentrale Dienste und Einrichtungen

Produkt: 575000 Kommunale Tourismusförderung, Grillhütte

Ifd. Nr.	Ergebnis- und Finanzhaushalt	Ergebnisse des Haushaltsvorjahres	Ansätze des Haushaltsvorjahres einschl. Nachträge	Ansätze des Haushaltsjahres	Planungsdaten des Haushaltsfolgejahres	Planungsdaten des zweiten Haushaltsfolgejahres	Planungsdaten des dritten Haushaltsfolgejahres
		2024	2025	2026	2027	2028	2029
E1	Steuern und ähnliche Abgaben	0,00	0,00	0,00	0,00	0,00	0,00
E2	Zuwendungen, allgemeine Umlagen und sonstige	0,00	150,00	150,00	150,00	150,00	150,00
	415100 Sonderposten aus Zuwendungen	0,00	150,00	150,00	150,00	150,00	150,00
E3	Erträge der sozialen Sicherung	0,00	0,00	0,00	0,00	0,00	0,00
E4	Öffentlich-rechtliche Leistungsentgelte	0,00	300,00	300,00	300,00	300,00	300,00
	437100 Erträge aus der Auflösung von Sonderposten für Beiträge und ähnliche Entgelte - Auflösung von Sonderposten aus Beiträgen nach BauGB und KAG	0,00	300,00	300,00	300,00	300,00	300,00
E5	Privatrechtliche Leistungsentgelte	430,00	800,00	665,00	665,00	665,00	665,00
	441200 Mieten und Pachten	400,00	700,00	30,00	30,00	30,00	30,00
	441210 Privatrechtliche Leistungsentgelte - Nebenkosten für Miet- und Pachtobjekte	30,00	100,00	635,00	635,00	635,00	635,00
E6	Kostenerstattungen und Kostenumlagen	0,00	100,00	0,00	0,00	0,00	0,00
	442590 vom privaten Bereich - vom sonstigen privaten Bereich	0,00	100,00	0,00	0,00	0,00	0,00
E7	Sonstige laufende Erträge	0,00	0,00	0,00	0,00	0,00	0,00
E8	Summe der laufenden Erträge aus Verwaltungstätigkeit	430,00	1.350,00	1.115,00	1.115,00	1.115,00	1.115,00
E9	Personal- und Versorgungsaufwendungen	61,28	1.900,00	0,00	0,00	0,00	0,00
	502210 Arbeitnehmer - Vergütungen	34,73	1.350,00	0,00	0,00	0,00	0,00
	502220 Arbeitnehmer - Leistungszulagen	12,57	50,00	0,00	0,00	0,00	0,00
	503200 Arbeitnehmer - ZVK	2,69	100,00	0,00	0,00	0,00	0,00
	504200 Arbeitnehmer - SV	10,54	400,00	0,00	0,00	0,00	0,00
	509000 Pauschalierte Lohnsteuer	0,75	0,00	0,00	0,00	0,00	0,00
E10	Aufwendungen für Sach- und Dienstleistungen	600,75	1.550,00	300,00	300,00	300,00	300,00
	522110 Aufwendungen für Energie / Wasser / Abwasser / Abfall - Aufwendungen für Stromlieferungen	300,87	350,00	300,00	300,00	300,00	300,00

Ergebnis- und Finanzhaushalt Glanbrücken

Hauptplan 2026/2027

30 Glanbrücken

Muster 6
(zu § 2 Abs. 1 GemHVO)

Teilhaushalt: 1 Zentrale Dienste und Einrichtungen

Produkt: 575000 Kommunale Tourismusförderung, Grillhütte

Ifd. Nr.	Ergebnis- und Finanzhaushalt	Ergebnisse des Haushaltsvorvorjahres	Ansätze des Haushaltsvorjahres einschl. Nachträge	Ansätze des Haushaltsjahres	Planungsdaten des Haushaltsfolgejahres	Planungsdaten des zweiten Haushaltsfolgejahres	Planungsdaten des dritten Haushaltsfolgejahres
		2024	2025	2026	2027	2028	2029
	523100 Aufwendungen für Unterhaltung und Bewirtschaftung von Gebäuden, Grundstücken und Außenanlage	224,52	1.000,00	0,00	0,00	0,00	0,00
	523700 Unterhaltung der Betriebs- und Geschäftsausstattung	75,36	100,00	0,00	0,00	0,00	0,00
	523800 Geringwertige Geräte, Ausstattungs-, Ausrüstungs- und sonstige Gebrauchsgegenstände	0,00	100,00	0,00	0,00	0,00	0,00
E11	Abschreibungen	0,00	600,00	600,00	600,00	600,00	600,00
	534900 mit sonstigen Gebäuden	0,00	600,00	600,00	600,00	600,00	600,00
E12	Zuwendungen, Umlagen und sonstige Transferaufwendungen	0,00	0,00	0,00	0,00	0,00	0,00
E13	Aufwendungen der sozialen Sicherung	0,00	0,00	0,00	0,00	0,00	0,00
E14	Sonstige laufende Aufwendungen	485,75	145,00	260,00	260,00	260,00	260,00
	564110 Versicherungsbeiträge - Gebäudeversicherungen	366,87	25,00	130,00	130,00	130,00	130,00
	564190 Versicherungsbeiträge - Sonstige Versicherungen	118,88	120,00	130,00	130,00	130,00	130,00
E15	Summe der laufenden Aufwendungen aus Verwaltungstätigkeit	1.147,78	4.195,00	1.160,00	1.160,00	1.160,00	1.160,00
E16	Laufendes Ergebnis aus Verwaltungstätigkeit	- 717,78	- 2.845,00	- 45,00	- 45,00	- 45,00	- 45,00
E17	Zinserträge und sonstige Finanzerträge	0,00	0,00	0,00	0,00	0,00	0,00
E18	Zinsaufwendungen und sonstige Finanzaufwendungen	0,00	0,00	0,00	0,00	0,00	0,00
E19	Saldo der Zins- und sonstigen Finanzerträge und -aufwendungen	0,00	0,00	0,00	0,00	0,00	0,00
E20	Ordentliches Ergebnis	- 717,78	- 2.845,00	- 45,00	- 45,00	- 45,00	- 45,00
E21a	Außerordentliche Erträge	0,00	0,00	0,00	0,00	0,00	0,00
E21b	Außerordentliche Aufwendungen	0,00	0,00	0,00	0,00	0,00	0,00
E21	Außerordentliches Ergebnis	0,00	0,00	0,00	0,00	0,00	0,00
E22a	Erträge aus internen Leistungsbeziehungen	0,00	0,00	0,00	0,00	0,00	0,00
E22b	Aufwendungen aus internen Leistungsbeziehungen	0,00	0,00	0,00	0,00	0,00	0,00
E22	Saldo aus internen Leistungsbeziehungen	0,00	0,00	0,00	0,00	0,00	0,00

Ergebnis- und Finanzhaushalt Glanbrücken

Hauptplan 2026/2027

30 Glanbrücken

Muster 6
(zu § 2 Abs. 1 GemHVO)

Teilhaushalt: 1 Zentrale Dienste und Einrichtungen

Produkt: 575000 Kommunale Tourismusförderung, Grillhütte

Ifd. Nr.	Ergebnis- und Finanzhaushalt	Ergebnisse des Haushaltsvorjahres	Ansätze des Haushaltsvorjahres einschl. Nachträge	Ansätze des Haushaltsjahres	Planungsdaten des Haushaltsfolgejahres	Planungsdaten des zweiten Haushaltsfolgejahres	Planungsdaten des dritten Haushaltsfolgejahres
		2024	2025	2026	2027	2028	2029
E23	Jahresergebnis (Jahresüberschuss / Jahresfehlbetrag)	- 717,78	- 2.845,00	- 45,00	- 45,00	- 45,00	- 45,00
F1	Steuern und ähnliche Abgaben	0,00	0,00	0,00	0,00	0,00	0,00
F2	Zuwendungen, allgemeine Umlagen und sonstige Transfereinzahlungen	0,00	0,00	0,00	0,00	0,00	0,00
F3	Einzahlungen der sozialen Sicherung	0,00	0,00	0,00	0,00	0,00	0,00
F4	Öffentlich-rechtliche Leistungsentgelte	0,00	0,00	0,00	0,00	0,00	0,00
F5	Privatrechtliche Leistungsentgelte	740,00	800,00	665,00	665,00	665,00	665,00
	641200 Mieten und Pachten	700,00	700,00	30,00	30,00	30,00	30,00
	641210 Privatrechtliche Leistungsentgelte - Nebenkosten für Miet- und Pachtobjekte	40,00	100,00	635,00	635,00	635,00	635,00
F6	Kostenerstattungen und Kostenumlagen	80,00	100,00	0,00	0,00	0,00	0,00
	642590 vom privaten Bereich - vom sonstigen privaten Bereich	80,00	100,00	0,00	0,00	0,00	0,00
F7	Sonstige laufende Einzahlungen	0,00	0,00	0,00	0,00	0,00	0,00
F8	Summe der laufenden Einzahlungen aus Verwaltungstätigkeit	820,00	900,00	665,00	665,00	665,00	665,00
F9	Personal- und Versorgungsauszahlungen	1.241,28	1.900,00	0,00	0,00	0,00	0,00
	702210 Arbeitnehmer - Vergütungen	838,86	1.350,00	0,00	0,00	0,00	0,00
	702220 Arbeitnehmer - Leistungszulagen	18,15	50,00	0,00	0,00	0,00	0,00
	703200 Arbeitnehmer	118,22	100,00	0,00	0,00	0,00	0,00
	704200 Arbeitnehmer	247,49	400,00	0,00	0,00	0,00	0,00
	709000 Pauschalierte Lohnsteuer	18,56	0,00	0,00	0,00	0,00	0,00
F10	Auszahlungen für Sach- und Dienstleistungen	791,67	1.550,00	300,00	300,00	300,00	300,00
	722110 Auszahlungen für Energie / Wasser / Abwasser / Abfall - Aufwendungen für Energielieferungen	491,79	350,00	300,00	300,00	300,00	300,00
	723100 Aufwendungen für Unterhaltung und Bewirtschaftung von Gebäuden, Grundstücken und Außenanlagen	224,52	1.000,00	0,00	0,00	0,00	0,00
	723700 Unterhaltung der Betriebs- und Geschäftsausstattung	75,36	100,00	0,00	0,00	0,00	0,00

Ergebnis- und Finanzhaushalt Glanbrücken

Hauptplan 2026/2027

30 Glanbrücken

Muster 6
(zu § 2 Abs. 1 GemHVO)

Teilhaushalt: 1 Zentrale Dienste und Einrichtungen

Produkt: 575000 Kommunale Tourismusförderung, Grillhütte

Ifd. Nr.	Ergebnis- und Finanzhaushalt	Ergebnisse des Haushaltsvorjahres	Ansätze des Haushaltsvorjahres einschl. Nachträge	Ansätze des Haushaltsjahres	Planungsdaten des Haushaltsfolgejahres	Planungsdaten des zweiten Haushaltsfolgejahres	Planungsdaten des dritten Haushaltsfolgejahres
		2024	2025	2026	2027	2028	2029
	723800 Geringwertige Geräte, Ausstattungs-, Ausrüstungs- und sonstige Gebrauchsgegenstände	0,00	100,00	0,00	0,00	0,00	0,00
F11	nicht besetzt	0,00	0,00	0,00	0,00	0,00	0,00
F12	Zuwendungen, Umlagen und sonstige Transferauszahlungen	0,00	0,00	0,00	0,00	0,00	0,00
F13	Auszahlungen der sozialen Sicherung	0,00	0,00	0,00	0,00	0,00	0,00
F14	Sonstige laufende Auszahlungen	485,75	145,00	260,00	260,00	260,00	260,00
	764110 Versicherungsbeiträge - Gebäudeversicherungen	366,87	25,00	130,00	130,00	130,00	130,00
	764190 Versicherungsbeiträge - Sonstige Versicherungen	118,88	120,00	130,00	130,00	130,00	130,00
F15	Summe der laufenden Auszahlungen aus Verwaltungstätigkeit	2.518,70	3.595,00	560,00	560,00	560,00	560,00
F16	Saldo der laufenden Ein- und Auszahlungen aus Verwaltungstätigkeit	- 1.698,70	- 2.695,00	105,00	105,00	105,00	105,00
F17	Zinseinzahlungen und sonstige Finanzeinzahlungen	0,00	0,00	0,00	0,00	0,00	0,00
F18	Zinsauszahlungen und sonstige Finanzauszahlungen	0,00	0,00	0,00	0,00	0,00	0,00
F19	Saldo der Zins- und sonstigen Finanzein- und -auszahlungen	0,00	0,00	0,00	0,00	0,00	0,00
F20	Saldo der ordentlichen Ein- und Auszahlungen	- 1.698,70	- 2.695,00	105,00	105,00	105,00	105,00
F21a	Außerordentliche Einzahlungen	0,00	0,00	0,00	0,00	0,00	0,00
F21b	Außerordentliche Auszahlungen	0,00	0,00	0,00	0,00	0,00	0,00
F21	Saldo der außerordentlichen Ein- und Auszahlungen	0,00	0,00	0,00	0,00	0,00	0,00
F22a	Einzahlungen aus internen Leistungsbeziehungen	0,00	0,00	0,00	0,00	0,00	0,00
F22b	Auszahlungen aus internen Leistungsbeziehungen	0,00	0,00	0,00	0,00	0,00	0,00
F22	Saldo der Ein- und Auszahlungen aus internen Leistungsbeziehungen	0,00	0,00	0,00	0,00	0,00	0,00
F23	Saldo der ordentlichen und außerordentlichen Ein- und Auszahlungen	- 1.698,70	- 2.695,00	105,00	105,00	105,00	105,00
F24	Einzahlungen aus Investitionszuwendungen	0,00	0,00	0,00	0,00	0,00	0,00

Ergebnis- und Finanzhaushalt Glanbrücken

Hauptplan 2026/2027

30 Glanbrücken

Muster 6
(zu § 2 Abs. 1 GemHVO)

Teilhaushalt: 1 Zentrale Dienste und Einrichtungen

Produkt: 575000 Kommunale Tourismusförderung, Grillhütte

Ifd. Nr.	Ergebnis- und Finanzhaushalt	Ergebnisse des Haushaltsvorjahres	Ansätze des Haushaltsvorjahres einschl. Nachträge	Ansätze des Haushaltsjahres	Planungsdaten des Haushaltsfolgejahres	Planungsdaten des zweiten Haushaltsfolgejahres	Planungsdaten des dritten Haushaltsfolgejahres
		2024	2025	2026	2027	2028	2029
F25	Einzahlungen aus Beiträgen und ähnlichen Entgelten	0,00	0,00	0,00	0,00	0,00	0,00
F26	Sonstige Investitionseinzahlungen	0,00	0,00	0,00	0,00	0,00	0,00
F27	Summe der Einzahlungen aus Investitionstätigkeit	0,00	0,00	0,00	0,00	0,00	0,00
F28	Auszahlungen für immaterielle Vermögensgegenstände	0,00	0,00	0,00	0,00	0,00	0,00
F29	Auszahlungen für Sachanlagen	0,00	0,00	0,00	0,00	0,00	0,00
F30	Auszahlungen für Finanzanlagen	0,00	0,00	0,00	0,00	0,00	0,00
F31	Sonstige Investitionsauszahlungen	0,00	0,00	0,00	0,00	0,00	0,00
F32	Summe der Auszahlungen aus Investitionstätigkeit	0,00	0,00	0,00	0,00	0,00	0,00
F33	Saldo der Ein- und Auszahlungen aus Investitionstätigkeit	0,00	0,00	0,00	0,00	0,00	0,00
F34	Finanzmittelüberschuss /-fehlbetrag	- 1.698,70	- 2.695,00	105,00	105,00	105,00	105,00
F35	Aufnahme von Investitionskrediten	0,00	0,00	0,00	0,00	0,00	0,00
F36	Tilgung von Investitionskrediten	0,00	0,00	0,00	0,00	0,00	0,00
F37	Saldo der Ein- und Auszahlungen aus Investitionskrediten	0,00	0,00	0,00	0,00	0,00	0,00
F38a	+ Einzahlungen Forderungen Einheitskasse	0,00	0,00	0,00	0,00	0,00	0,00
F38b	- Auszahlungen Forderungen Einheitskasse	0,00	0,00	0,00	0,00	0,00	0,00
F38c	+ Einzahlungen durchlaufende Gelder	0,00	0,00	0,00	0,00	0,00	0,00
F38d	- Auszahlungen durchlaufende Gelder	0,00	0,00	0,00	0,00	0,00	0,00
F38	Veränderung der Forderungen gegenüber der Verbandsgemeinde im Rahmen der Einheitskasse	0,00	0,00	0,00	0,00	0,00	0,00
F39a	Einzahlungen Verbindlichkeiten Einheitskasse	0,00	0,00	0,00	0,00	0,00	0,00
F39b	Auszahlungen Verbindlichkeiten Einheitskasse	0,00	0,00	0,00	0,00	0,00	0,00

Ergebnis- und Finanzhaushalt Glanbrücken

Hauptplan 2026/2027

30 Glanbrücken

Muster 6
(zu § 2 Abs. 1 GemHVO)

Teilhaushalt: 1 Zentrale Dienste und Einrichtungen

Produkt: 575000 Kommunale Tourismusförderung, Grillhütte

Ifd. Nr.	Ergebnis- und Finanzhaushalt	Ergebnisse des Haushaltsvorjahres	Ansätze des Haushaltsvorjahres einschl. Nachträge	Ansätze des Haushaltsjahres	Planungsdaten des Haushaltsfolgejahres	Planungsdaten des zweiten Haushaltsfolgejahres	Planungsdaten des dritten Haushaltsfolgejahres
		2024	2025	2026	2027	2028	2029
F39	Veränderung der Verbindlichkeiten gegenüber der Verbandsgemeinde im Rahmen der Einheitskasse	0,00	0,00	0,00	0,00	0,00	0,00
F40	Saldo der Ein- und Auszahlungen aus Finanzierungstätigkeit	0,00	0,00	0,00	0,00	0,00	0,00
F41a	Einzahlungen durchlaufende Gelder	0,00	0,00	0,00	0,00	0,00	0,00
F41b	Auszahlungen durchlaufende Gelder	0,00	0,00	0,00	0,00	0,00	0,00
F41	Saldo der durchlaufenden Gelder	0,00	0,00	0,00	0,00	0,00	0,00
F42	Verwendung Finanzmittelüberschuss / Deckung Finanzmittelfehlbetrag	0,00	0,00	0,00	0,00	0,00	0,00
F43	Veränderung der liquiden Mittel (einschl. durchlaufende Gelder)	0,00	0,00	0,00	0,00	0,00	0,00
F44	nachrichtlich: Ausgleich Finanzhaushalt (F23 - F36-F45)	- 1.698,70	- 2.695,00	105,00	105,00	105,00	105,00
F45	nachrichtlich: Mindest-Rückführungsbetrag gemäß Tilgungsplan	0,00	0,00	0,00	0,00	0,00	0,00
F90	Kontrolle F34 F40 = 0,00	- 1.698,70	- 2.695,00	105,00	105,00	105,00	105,00

Ergebnis- und Finanzhaushalt Glanbrücken

Hauptplan 2026/2027

30 Glanbrücken

Muster 6
(zu § 2 Abs. 1 GemHVO)

Finanz-Teilhaushalt: 2 Finanzwirtschaft

Produkt: 116200 Zahlungsabwicklung

Ifd. Nr.	Ergebnis- und Finanzhaushalt	Ergebnisse des Haushaltsvorjahres	Ansätze des Haushaltsvorjahres einschl. Nachträge	Ansätze des Haushaltsjahres	Planungsdaten des Haushaltsfolgejahres	Planungsdaten des zweiten Haushaltsfolgejahres	Planungsdaten des dritten Haushaltsfolgejahres
		2024	2025	2026	2027	2028	2029
E1	Steuern und ähnliche Abgaben	0,00	0,00	0,00	0,00	0,00	0,00
E2	Zuwendungen, allgemeine Umlagen und sonstige	0,00	0,00	0,00	0,00	0,00	0,00
E3	Erträge der sozialen Sicherung	0,00	0,00	0,00	0,00	0,00	0,00
E4	Öffentlich-rechtliche Leistungsentgelte	0,00	0,00	0,00	0,00	0,00	0,00
E5	Privatrechtliche Leistungsentgelte	0,00	0,00	0,00	0,00	0,00	0,00
E6	Kostenerstattungen und Kostenumlagen	0,00	0,00	0,00	0,00	0,00	0,00
E7	Sonstige laufende Erträge	0,00	0,00	0,00	0,00	0,00	0,00
E8	Summe der laufenden Erträge aus Verwaltungstätigkeit	0,00	0,00	0,00	0,00	0,00	0,00
E9	Personal- und Versorgungsaufwendungen	0,00	0,00	0,00	0,00	0,00	0,00
E10	Aufwendungen für Sach- und Dienstleistungen	0,00	0,00	0,00	0,00	0,00	0,00
E11	Abschreibungen	0,00	0,00	0,00	0,00	0,00	0,00
E12	Zuwendungen, Umlagen und sonstige Transferaufwendungen	0,00	0,00	0,00	0,00	0,00	0,00
E13	Aufwendungen der sozialen Sicherung	0,00	0,00	0,00	0,00	0,00	0,00
E14	Sonstige laufende Aufwendungen	0,00	0,00	0,00	0,00	0,00	0,00
E15	Summe der laufenden Aufwendungen aus Verwaltungstätigkeit	0,00	0,00	0,00	0,00	0,00	0,00
E16	Laufendes Ergebnis aus Verwaltungstätigkeit	0,00	0,00	0,00	0,00	0,00	0,00
E17	Zinserträge und sonstige Finanzerträge	0,00	0,00	0,00	0,00	0,00	0,00
E18	Zinsaufwendungen und sonstige Finanzaufwendungen	0,00	0,00	0,00	0,00	0,00	0,00
E19	Saldo der Zins- und sonstigen Finanzerträge und -aufwendungen	0,00	0,00	0,00	0,00	0,00	0,00
E20	Ordentliches Ergebnis	0,00	0,00	0,00	0,00	0,00	0,00
E21a	Außerordentliche Erträge	0,00	0,00	0,00	0,00	0,00	0,00

Ergebnis- und Finanzhaushalt Glanbrücken

Hauptplan 2026/2027

30 Glanbrücken

Muster 6
(zu § 2 Abs. 1 GemHVO)

Finanz-Teilhaushalt: 2 Finanzwirtschaft

Produkt: 116200 Zahlungsabwicklung

Ifd. Nr.	Ergebnis- und Finanzhaushalt	Ergebnisse des Haushaltsvorjahres	Ansätze des Haushaltsvorjahres einschl. Nachträge	Ansätze des Haushaltsjahres	Planungsdaten des Haushaltsfolgejahres	Planungsdaten des zweiten Haushaltsfolgejahres	Planungsdaten des dritten Haushaltsfolgejahres
		2024	2025	2026	2027	2028	2029
E21b	Außerordentliche Aufwendungen	0,00	0,00	0,00	0,00	0,00	0,00
E21	Außerordentliches Ergebnis	0,00	0,00	0,00	0,00	0,00	0,00
E22a	Erträge aus internen Leistungsbeziehungen	0,00	0,00	0,00	0,00	0,00	0,00
E22b	Aufwendungen aus internen Leistungsbeziehungen	0,00	0,00	0,00	0,00	0,00	0,00
E22	Saldo aus internen Leistungsbeziehungen	0,00	0,00	0,00	0,00	0,00	0,00
E23	Jahresergebnis (Jahresüberschuss / Jahresfehlbetrag)	0,00	0,00	0,00	0,00	0,00	0,00
F1	Steuern und ähnliche Abgaben	0,00	0,00	0,00	0,00	0,00	0,00
F2	Zuwendungen, allgemeine Umlagen und sonstige Transfereinzahlungen	0,00	0,00	0,00	0,00	0,00	0,00
F3	Einzahlungen der sozialen Sicherung	0,00	0,00	0,00	0,00	0,00	0,00
F4	Öffentlich-rechtliche Leistungsentgelte	0,00	0,00	0,00	0,00	0,00	0,00
F5	Privatrechtliche Leistungsentgelte	0,00	0,00	0,00	0,00	0,00	0,00
F6	Kostenerstattungen und Kostenumlagen	0,00	0,00	0,00	0,00	0,00	0,00
F7	Sonstige laufende Einzahlungen	0,00	0,00	0,00	0,00	0,00	0,00
F8	Summe der laufenden Einzahlungen aus Verwaltungstätigkeit	0,00	0,00	0,00	0,00	0,00	0,00
F9	Personal- und Versorgungsauszahlungen	0,00	0,00	0,00	0,00	0,00	0,00
F10	Auszahlungen für Sach- und Dienstleistungen	0,00	0,00	0,00	0,00	0,00	0,00
F11	nicht besetzt	0,00	0,00	0,00	0,00	0,00	0,00
F12	Zuwendungen, Umlagen und sonstige Transferauszahlungen	0,00	0,00	0,00	0,00	0,00	0,00
F13	Auszahlungen der sozialen Sicherung	0,00	0,00	0,00	0,00	0,00	0,00
F14	Sonstige laufende Auszahlungen	0,00	0,00	0,00	0,00	0,00	0,00
F15	Summe der laufenden Auszahlungen aus Verwaltungstätigkeit	0,00	0,00	0,00	0,00	0,00	0,00

Ergebnis- und Finanzhaushalt Glanbrücken

Hauptplan 2026/2027

30 Glanbrücken

Muster 6
(zu § 2 Abs. 1 GemHVO)

Finanz-Teilhaushalt: 2 Finanzwirtschaft

Produkt: 116200 Zahlungsabwicklung

Ifd. Nr.	Ergebnis- und Finanzhaushalt	Ergebnisse des Haushaltsvorjahres	Ansätze des Haushaltsvorjahres einschl. Nachträge	Ansätze des Haushaltsjahres	Planungsdaten des Haushaltsfolgejahres	Planungsdaten des zweiten Haushaltsfolgejahres	Planungsdaten des dritten Haushaltsfolgejahres
		2024	2025	2026	2027	2028	2029
F16	Saldo der laufenden Ein- und Auszahlungen aus Verwaltungstätigkeit	0,00	0,00	0,00	0,00	0,00	0,00
F17	Zinseinzahlungen und sonstige Finanzeinzahlungen	0,00	0,00	0,00	0,00	0,00	0,00
F18	Zinsauszahlungen und sonstige Finanzauszahlungen	0,00	0,00	0,00	0,00	0,00	0,00
F19	Saldo der Zins- und sonstigen Finanzein- und -auszahlungen	0,00	0,00	0,00	0,00	0,00	0,00
F20	Saldo der ordentlichen Ein- und Auszahlungen	0,00	0,00	0,00	0,00	0,00	0,00
F21a	Außerordentliche Einzahlungen	0,00	0,00	0,00	0,00	0,00	0,00
F21b	Außerordentliche Auszahlungen	0,00	0,00	0,00	0,00	0,00	0,00
F21	Saldo der außerordentlichen Ein- und Auszahlungen	0,00	0,00	0,00	0,00	0,00	0,00
F22a	Einzahlungen aus internen Leistungsbeziehungen	0,00	0,00	0,00	0,00	0,00	0,00
F22b	Auszahlungen aus internen Leistungsbeziehungen	0,00	0,00	0,00	0,00	0,00	0,00
F22	Saldo der Ein- und Auszahlungen aus internen Leistungsbeziehungen	0,00	0,00	0,00	0,00	0,00	0,00
F23	Saldo der ordentlichen und außerordentlichen Ein- und Auszahlungen	0,00	0,00	0,00	0,00	0,00	0,00
F24	Einzahlungen aus Investitionszuwendungen	0,00	0,00	0,00	0,00	0,00	0,00
F25	Einzahlungen aus Beiträgen und ähnlichen Entgelten	0,00	0,00	0,00	0,00	0,00	0,00
F26	Sonstige Investitionseinzahlungen	0,00	0,00	0,00	0,00	0,00	0,00
F27	Summe der Einzahlungen aus Investitionstätigkeit	0,00	0,00	0,00	0,00	0,00	0,00
F28	Auszahlungen für immaterielle Vermögensgegenstände	0,00	0,00	0,00	0,00	0,00	0,00
F29	Auszahlungen für Sachanlagen	0,00	0,00	0,00	0,00	0,00	0,00
F30	Auszahlungen für Finanzanlagen	0,00	0,00	0,00	0,00	0,00	0,00
F31	Sonstige Investitionsauszahlungen	0,00	0,00	0,00	0,00	0,00	0,00
F32	Summe der Auszahlungen aus Investitionstätigkeit	0,00	0,00	0,00	0,00	0,00	0,00

Ergebnis- und Finanzhaushalt Glanbrücken

Hauptplan 2026/2027

30 Glanbrücken

Muster 6
(zu § 2 Abs. 1 GemHVO)

Finanz-Teilhaushalt: 2 Finanzwirtschaft

Produkt: 116200 Zahlungsabwicklung

Ifd. Nr.	Ergebnis- und Finanzhaushalt	Ergebnisse des Haushaltsvorjahres	Ansätze des Haushaltsvorjahres einschl. Nachträge	Ansätze des Haushaltsjahres	Planungsdaten des Haushaltsfolgejahres	Planungsdaten des zweiten Haushaltsfolgejahres	Planungsdaten des dritten Haushaltsfolgejahres
		2024	2025	2026	2027	2028	2029
F33	Saldo der Ein- und Auszahlungen aus Investitionstätigkeit	0,00	0,00	0,00	0,00	0,00	0,00
F34	Finanzmittelüberschuss /-fehlbetrag	0,00	0,00	0,00	0,00	0,00	0,00
F35	Aufnahme von Investitionskrediten	0,00	0,00	0,00	0,00	0,00	0,00
F36	Tilgung von Investitionskrediten	0,00	0,00	0,00	0,00	0,00	0,00
F37	Saldo der Ein- und Auszahlungen aus Investitionskrediten	0,00	0,00	0,00	0,00	0,00	0,00
F38a	+ Einzahlungen Forderungen Einheitskasse	0,00	0,00	0,00	0,00	0,00	0,00
F38b	- Auszahlungen Forderungen Einheitskasse	0,00	0,00	0,00	0,00	0,00	0,00
F38c	+ Einzahlungen durchlaufende Gelder	21.315,14	0,00	0,00	0,00	0,00	0,00
F38d	- Auszahlungen durchlaufende Gelder	21.315,14	0,00	0,00	0,00	0,00	0,00
F38	Veränderung der Forderungen gegenüber der Verbandsgemeinde im Rahmen der Einheitskasse	0,00	0,00	0,00	0,00	0,00	0,00
F39a	Einzahlungen Verbindlichkeiten Einheitskasse	0,00	63.344,68	126.651,68	121.912,68	98.661,68	86.816,68
	694440 Aufnahme von Krediten zur Liquiditätssicherung - bei der Verbandsgemeindekasse (Aufnahme Verbindlichkeiten)	0,00	63.344,68	126.651,68	121.912,68	98.661,68	86.816,68
F39b	Auszahlungen Verbindlichkeiten Einheitskasse	380.786,85	19.335,68	19.335,68	19.335,68	19.335,68	19.335,68
	794430 Tilgung von Krediten zur Liquiditätssicherung - bei der Verbandsgemeinde (Tilgung von Verbindlichkeiten)	380.786,85	19.335,68	19.335,68	19.335,68	19.335,68	19.335,68
F39	Veränderung der Verbindlichkeiten gegenüber der Verbandsgemeinde im Rahmen der Einheitskasse	- 380.786,85	44.009,00	107.316,00	102.577,00	79.326,00	67.481,00
F40	Saldo der Ein- und Auszahlungen aus Finanzierungstätigkeit	- 380.786,85	44.009,00	107.316,00	102.577,00	79.326,00	67.481,00
F41a	Einzahlungen durchlaufende Gelder	21.315,14	0,00	0,00	0,00	0,00	0,00
	699300 Ungeklärte Zahlungseingänge	21.315,14	0,00	0,00	0,00	0,00	0,00
F41b	Auszahlungen durchlaufende Gelder	21.315,14	0,00	0,00	0,00	0,00	0,00

Ergebnis- und Finanzhaushalt Glanbrücken

Hauptplan 2026/2027

30 Glanbrücken

Muster 6
(zu § 2 Abs. 1 GemHVO)

Finanz-Teilhaushalt: 2 Finanzwirtschaft

Produkt: 116200 Zahlungsabwicklung

Ifd. Nr.	Ergebnis- und Finanzhaushalt	Ergebnisse des Haushalts- vorvorjahres	Ansätze des Haushalts- vorjahres einschl. Nachträge	Ansätze des Haushalts- jahres	Planungsdaten des Haushalts- folgejahres	Planungsdaten des zweiten Haushalts- folgejahres	Planungsdaten des dritten Haushalts- folgejahres
		2024	2025	2026	2027	2028	2029
	799300 Ungeklärte Zahlungseingänge	21.315,14	0,00	0,00	0,00	0,00	0,00
F41	Saldo der durchlaufenden Gelder	0,00	0,00	0,00	0,00	0,00	0,00
F42	<u>Verwendung Finanzmittelüberschuss / Deckung Finanzmittelfehlbetrag</u>	<u>- 380.786,85</u>	<u>44.009,00</u>	<u>107.316,00</u>	<u>102.577,00</u>	<u>79.326,00</u>	<u>67.481,00</u>
F43	Veränderung der liquiden Mittel (einschl. durchlaufende Gelder)	0,00	0,00	0,00	0,00	0,00	0,00
F44	nachrichtlich: Ausgleich Finanzhaushalt (F23 - F36-F45)	0,00	0,00	0,00	0,00	0,00	0,00
F45	nachrichtlich: Mindest-Rückführungsbetrag gemäß Tilgungsplan	0,00	0,00	0,00	0,00	0,00	0,00
F90	Kontrolle F34 F40 = 0,00	- 380.786,85	44.009,00	107.316,00	102.577,00	79.326,00	67.481,00

Ergebnis- und Finanzhaushalt Glanbrücken

Hauptplan 2026/2027

30 Glanbrücken

Muster 6
(zu § 2 Abs. 1 GemHVO)

Finanz-Teilhaushalt: 2 Finanzwirtschaft

Produkt: 531001 Elektrizitätsversorgung - Akzeptanzzahlungen

Ifd. Nr.	Ergebnis- und Finanzhaushalt	Ergebnisse des Haushaltsvorjahres	Ansätze des Haushaltsvorjahres einschl. Nachträge	Ansätze des Haushaltsjahres	Planungsdaten des Haushaltsfolgejahres	Planungsdaten des zweiten Haushaltsfolgejahres	Planungsdaten des dritten Haushaltsfolgejahres
		2024	2025	2026	2027	2028	2029
E1	Steuern und ähnliche Abgaben	0,00	0,00	0,00	0,00	0,00	0,00
E2	Zuwendungen, allgemeine Umlagen und sonstige	0,00	0,00	0,00	0,00	0,00	0,00
E3	Erträge der sozialen Sicherung	0,00	0,00	0,00	0,00	0,00	0,00
E4	Öffentlich-rechtliche Leistungsentgelte	0,00	0,00	0,00	0,00	0,00	0,00
E5	Privatrechtliche Leistungsentgelte	544,82	0,00	0,00	0,00	0,00	0,00
	441900 Sonstige	544,82	0,00	0,00	0,00	0,00	0,00
E6	Kostenerstattungen und Kostenumlagen	0,00	0,00	0,00	0,00	0,00	0,00
E7	Sonstige laufende Erträge	0,00	0,00	0,00	0,00	0,00	0,00
E8	Summe der laufenden Erträge aus Verwaltungstätigkeit	544,82	0,00	0,00	0,00	0,00	0,00
E9	Personal- und Versorgungsaufwendungen	0,00	0,00	0,00	0,00	0,00	0,00
E10	Aufwendungen für Sach- und Dienstleistungen	0,00	0,00	0,00	0,00	0,00	0,00
E11	Abschreibungen	0,00	0,00	0,00	0,00	0,00	0,00
E12	Zuwendungen, Umlagen und sonstige Transferaufwendungen	0,00	0,00	0,00	0,00	0,00	0,00
E13	Aufwendungen der sozialen Sicherung	0,00	0,00	0,00	0,00	0,00	0,00
E14	Sonstige laufende Aufwendungen	0,00	0,00	0,00	0,00	0,00	0,00
E15	Summe der laufenden Aufwendungen aus Verwaltungstätigkeit	0,00	0,00	0,00	0,00	0,00	0,00
E16	Laufendes Ergebnis aus Verwaltungstätigkeit	544,82	0,00	0,00	0,00	0,00	0,00
E17	Zinserträge und sonstige Finanzerträge	0,00	0,00	0,00	0,00	0,00	0,00
E18	Zinsaufwendungen und sonstige Finanzaufwendungen	0,00	0,00	0,00	0,00	0,00	0,00
E19	Saldo der Zins- und sonstigen Finanzerträge und -aufwendungen	0,00	0,00	0,00	0,00	0,00	0,00
E20	Ordentliches Ergebnis	544,82	0,00	0,00	0,00	0,00	0,00

Ergebnis- und Finanzhaushalt Glanbrücken

Hauptplan 2026/2027

30 Glanbrücken

Muster 6
(zu § 2 Abs. 1 GemHVO)

Finanz-Teilhaushalt: 2 Finanzwirtschaft

Produkt: 531001 Elektrizitätsversorgung - Akzeptanzzahlungen

Ifd. Nr.	Ergebnis- und Finanzhaushalt	Ergebnisse des Haushaltsvorjahres	Ansätze des Haushaltsvorjahres einschl. Nachträge	Ansätze des Haushaltsjahres	Planungsdaten des Haushaltsfolgejahres	Planungsdaten des zweiten Haushaltsfolgejahres	Planungsdaten des dritten Haushaltsfolgejahres
		2024	2025	2026	2027	2028	2029
E21a	Außerordentliche Erträge	0,00	0,00	0,00	0,00	0,00	0,00
E21b	Außerordentliche Aufwendungen	0,00	0,00	0,00	0,00	0,00	0,00
E21	Außerordentliches Ergebnis	0,00	0,00	0,00	0,00	0,00	0,00
E22a	Erträge aus internen Leistungsbeziehungen	0,00	0,00	0,00	0,00	0,00	0,00
E22b	Aufwendungen aus internen Leistungsbeziehungen	0,00	0,00	0,00	0,00	0,00	0,00
E22	Saldo aus internen Leistungsbeziehungen	0,00	0,00	0,00	0,00	0,00	0,00
E23	Jahresergebnis (Jahresüberschuss / Jahresfehlbetrag)	544,82	0,00	0,00	0,00	0,00	0,00
F1	Steuern und ähnliche Abgaben	0,00	0,00	0,00	0,00	0,00	0,00
F2	Zuwendungen, allgemeine Umlagen und sonstige Transfereinzahlungen	0,00	0,00	0,00	0,00	0,00	0,00
F3	Einzahlungen der sozialen Sicherung	0,00	0,00	0,00	0,00	0,00	0,00
F4	Öffentlich-rechtliche Leistungsentgelte	0,00	0,00	0,00	0,00	0,00	0,00
F5	Privatrechtliche Leistungsentgelte	0,00	0,00	0,00	0,00	0,00	0,00
	641900 Sonstige	0,00	0,00	0,00	0,00	0,00	0,00
F6	Kostenerstattungen und Kostenumlagen	0,00	0,00	0,00	0,00	0,00	0,00
F7	Sonstige laufende Einzahlungen	0,00	0,00	0,00	0,00	0,00	0,00
F8	Summe der laufenden Einzahlungen aus Verwaltungstätigkeit	0,00	0,00	0,00	0,00	0,00	0,00
F9	Personal- und Versorgungsauszahlungen	0,00	0,00	0,00	0,00	0,00	0,00
F10	Auszahlungen für Sach- und Dienstleistungen	0,00	0,00	0,00	0,00	0,00	0,00
F11	nicht besetzt	0,00	0,00	0,00	0,00	0,00	0,00
F12	Zuwendungen, Umlagen und sonstige Transferauszahlungen	0,00	0,00	0,00	0,00	0,00	0,00
F13	Auszahlungen der sozialen Sicherung	0,00	0,00	0,00	0,00	0,00	0,00

Ergebnis- und Finanzhaushalt Glanbrücken

Hauptplan 2026/2027

30 Glanbrücken

Muster 6
(zu § 2 Abs. 1 GemHVO)

Finanz-Teilhaushalt: 2 Finanzwirtschaft

Produkt: 531001 Elektrizitätsversorgung - Akzeptanzzahlungen

Ifd. Nr.	Ergebnis- und Finanzhaushalt	Ergebnisse des Haushaltsvorjahres	Ansätze des Haushaltsvorjahres einschl. Nachträge	Ansätze des Haushaltsjahres	Planungsdaten des Haushaltsfolgejahres	Planungsdaten des zweiten Haushaltsfolgejahres	Planungsdaten des dritten Haushaltsfolgejahres
		2024	2025	2026	2027	2028	2029
F14	Sonstige laufende Auszahlungen	0,00	0,00	0,00	0,00	0,00	0,00
F15	Summe der laufenden Auszahlungen aus Verwaltungstätigkeit	0,00	0,00	0,00	0,00	0,00	0,00
F16	Saldo der laufenden Ein- und Auszahlungen aus Verwaltungstätigkeit	0,00	0,00	0,00	0,00	0,00	0,00
F17	Zinseinzahlungen und sonstige Finanzeinzahlungen	0,00	0,00	0,00	0,00	0,00	0,00
F18	Zinsauszahlungen und sonstige Finanzauszahlungen	0,00	0,00	0,00	0,00	0,00	0,00
F19	Saldo der Zins- und sonstigen Finanzein- und -auszahlungen	0,00	0,00	0,00	0,00	0,00	0,00
F20	Saldo der ordentlichen Ein- und Auszahlungen	0,00	0,00	0,00	0,00	0,00	0,00
F21a	Außerordentliche Einzahlungen	0,00	0,00	0,00	0,00	0,00	0,00
F21b	Außerordentliche Auszahlungen	0,00	0,00	0,00	0,00	0,00	0,00
F21	Saldo der außerordentlichen Ein- und Auszahlungen	0,00	0,00	0,00	0,00	0,00	0,00
F22a	Einzahlungen aus internen Leistungsbeziehungen	0,00	0,00	0,00	0,00	0,00	0,00
F22b	Auszahlungen aus internen Leistungsbeziehungen	0,00	0,00	0,00	0,00	0,00	0,00
F22	Saldo der Ein- und Auszahlungen aus internen Leistungsbeziehungen	0,00	0,00	0,00	0,00	0,00	0,00
F23	Saldo der ordentlichen und außerordentlichen Ein- und Auszahlungen	0,00	0,00	0,00	0,00	0,00	0,00
F24	Einzahlungen aus Investitionszuwendungen	0,00	0,00	0,00	0,00	0,00	0,00
F25	Einzahlungen aus Beiträgen und ähnlichen Entgelten	0,00	0,00	0,00	0,00	0,00	0,00
F26	Sonstige Investitionseinzahlungen	0,00	0,00	0,00	0,00	0,00	0,00
F27	Summe der Einzahlungen aus Investitionstätigkeit	0,00	0,00	0,00	0,00	0,00	0,00
F28	Auszahlungen für immaterielle Vermögensgegenstände	0,00	0,00	0,00	0,00	0,00	0,00
F29	Auszahlungen für Sachanlagen	0,00	0,00	0,00	0,00	0,00	0,00
F30	Auszahlungen für Finanzanlagen	0,00	0,00	0,00	0,00	0,00	0,00

Ergebnis- und Finanzhaushalt Glanbrücken

Hauptplan 2026/2027

30 Glanbrücken

Muster 6
(zu § 2 Abs. 1 GemHVO)

Finanz-Teilhaushalt: 2 Finanzwirtschaft

Produkt: 531001 Elektrizitätsversorgung - Akzeptanzzahlungen

Ifd. Nr.	Ergebnis- und Finanzhaushalt	Ergebnisse des Haushaltsvorjahres	Ansätze des Haushaltsvorjahres einschl. Nachträge	Ansätze des Haushaltsjahres	Planungsdaten des Haushaltsfolgejahres	Planungsdaten des zweiten Haushaltsfolgejahres	Planungsdaten des dritten Haushaltsfolgejahres
		2024	2025	2026	2027	2028	2029
F31	Sonstige Investitionsauszahlungen	0,00	0,00	0,00	0,00	0,00	0,00
F32	Summe der Auszahlungen aus Investitionstätigkeit	0,00	0,00	0,00	0,00	0,00	0,00
F33	Saldo der Ein- und Auszahlungen aus Investitionstätigkeit	0,00	0,00	0,00	0,00	0,00	0,00
F34	Finanzmittelüberschuss /-fehlbetrag	0,00	0,00	0,00	0,00	0,00	0,00
F35	Aufnahme von Investitionskrediten	0,00	0,00	0,00	0,00	0,00	0,00
F36	Tilgung von Investitionskrediten	0,00	0,00	0,00	0,00	0,00	0,00
F37	Saldo der Ein- und Auszahlungen aus Investitionskrediten	0,00	0,00	0,00	0,00	0,00	0,00
F38a	+ Einzahlungen Forderungen Einheitskasse	0,00	0,00	0,00	0,00	0,00	0,00
F38b	- Auszahlungen Forderungen Einheitskasse	0,00	0,00	0,00	0,00	0,00	0,00
F38c	+ Einzahlungen durchlaufende Gelder	0,00	0,00	0,00	0,00	0,00	0,00
F38d	- Auszahlungen durchlaufende Gelder	0,00	0,00	0,00	0,00	0,00	0,00
F38	Veränderung der Forderungen gegenüber der Verbandsgemeinde im Rahmen der Einheitskasse	0,00	0,00	0,00	0,00	0,00	0,00
F39a	Einzahlungen Verbindlichkeiten Einheitskasse	0,00	0,00	0,00	0,00	0,00	0,00
F39b	Auszahlungen Verbindlichkeiten Einheitskasse	0,00	0,00	0,00	0,00	0,00	0,00
F39	Veränderung der Verbindlichkeiten gegenüber der Verbandsgemeinde im Rahmen der Einheitskasse	0,00	0,00	0,00	0,00	0,00	0,00
F40	Saldo der Ein- und Auszahlungen aus Finanzierungstätigkeit	0,00	0,00	0,00	0,00	0,00	0,00
F41a	Einzahlungen durchlaufende Gelder	0,00	0,00	0,00	0,00	0,00	0,00
F41b	Auszahlungen durchlaufende Gelder	0,00	0,00	0,00	0,00	0,00	0,00
F41	Saldo der durchlaufenden Gelder	0,00	0,00	0,00	0,00	0,00	0,00

Ergebnis- und Finanzhaushalt Glanbrücken

Hauptplan 2026/2027

30 Glanbrücken

Muster 6
(zu § 2 Abs. 1 GemHVO)

Finanz-Teilhaushalt: 2 Finanzwirtschaft

Produkt: 531001 Elektrizitätsversorgung - Akzeptanzzahlungen

Ifd. Nr.	Ergebnis- und Finanzhaushalt	Ergebnisse des Haushalts- vorvorjahres	Ansätze des Haushalts- vorjahres einschl. Nachträge	Ansätze des Haushalts- jahres	Planungsdaten des Haushalts- folgejahres	Planungsdaten des zweiten Haushalts- folgejahres	Planungsdaten des dritten Haushalts- folgejahres
		2024	2025	2026	2027	2028	2029
F42	Verwendung Finanzmittelüberschuss / Deckung Finanzmittelfehlbetrag	<u>0,00</u>	<u>0,00</u>	<u>0,00</u>	<u>0,00</u>	<u>0,00</u>	<u>0,00</u>
F43	Veränderung der liquiden Mittel (einschl. durchlaufende Gelder)	0,00	0,00	0,00	0,00	0,00	0,00
F44	nachrichtlich: Ausgleich Finanzhaushalt (F23 - F36-F45)	0,00	0,00	0,00	0,00	0,00	0,00
F45	nachrichtlich: Mindest-Rückführungsbetrag gemäß Tilgungsplan	0,00	0,00	0,00	0,00	0,00	0,00
F90	Kontrolle F34 F40 = 0,00	0,00	0,00	0,00	0,00	0,00	0,00

Ergebnis- und Finanzhaushalt Glanbrücken

Hauptplan 2026/2027

30 Glanbrücken

Muster 6
(zu § 2 Abs. 1 GemHVO)

Finanz-Teilhaushalt: 2 Finanzwirtschaft

Produkt: 531002 Elektrizitätsversorgung - Solidarpakt

Ifd. Nr.	Ergebnis- und Finanzhaushalt	Ergebnisse des Haushaltsvorvorjahres	Ansätze des Haushaltsvorjahres einschl. Nachträge	Ansätze des Haushaltsjahres	Planungsdaten des Haushaltsfolgejahres	Planungsdaten des zweiten Haushaltsfolgejahres	Planungsdaten des dritten Haushaltsfolgejahres
		2024	2025	2026	2027	2028	2029
E1	Steuern und ähnliche Abgaben	0,00	0,00	0,00	0,00	0,00	0,00
E2	Zuwendungen, allgemeine Umlagen und sonstige	0,00	0,00	0,00	0,00	0,00	0,00
E3	Erträge der sozialen Sicherung	0,00	0,00	0,00	0,00	0,00	0,00
E4	Öffentlich-rechtliche Leistungsentgelte	0,00	0,00	0,00	0,00	0,00	0,00
E5	Privatrechtliche Leistungsentgelte	0,00	545,00	1.833,00	1.833,00	1.833,00	1.833,00
	441900 Sonstige	0,00	545,00	1.833,00	1.833,00	1.833,00	1.833,00
E6	Kostenerstattungen und Kostenumlagen	0,00	0,00	0,00	0,00	0,00	0,00
E7	Sonstige laufende Erträge	0,00	0,00	0,00	0,00	0,00	0,00
E8	Summe der laufenden Erträge aus Verwaltungstätigkeit	0,00	545,00	1.833,00	1.833,00	1.833,00	1.833,00
E9	Personal- und Versorgungsaufwendungen	0,00	0,00	0,00	0,00	0,00	0,00
E10	Aufwendungen für Sach- und Dienstleistungen	0,00	0,00	0,00	0,00	0,00	0,00
E11	Abschreibungen	0,00	0,00	0,00	0,00	0,00	0,00
E12	Zuwendungen, Umlagen und sonstige Transferaufwendungen	0,00	0,00	0,00	0,00	0,00	0,00
E13	Aufwendungen der sozialen Sicherung	0,00	0,00	0,00	0,00	0,00	0,00
E14	Sonstige laufende Aufwendungen	0,00	0,00	0,00	0,00	0,00	0,00
E15	Summe der laufenden Aufwendungen aus Verwaltungstätigkeit	0,00	0,00	0,00	0,00	0,00	0,00
E16	Laufendes Ergebnis aus Verwaltungstätigkeit	0,00	545,00	1.833,00	1.833,00	1.833,00	1.833,00
E17	Zinserträge und sonstige Finanzerträge	0,00	0,00	0,00	0,00	0,00	0,00
E18	Zinsaufwendungen und sonstige Finanzaufwendungen	0,00	0,00	0,00	0,00	0,00	0,00
E19	Saldo der Zins- und sonstigen Finanzerträge und -aufwendungen	0,00	0,00	0,00	0,00	0,00	0,00
E20	Ordentliches Ergebnis	0,00	545,00	1.833,00	1.833,00	1.833,00	1.833,00

Ergebnis- und Finanzhaushalt Glanbrücken

Hauptplan 2026/2027

30 Glanbrücken

Muster 6
(zu § 2 Abs. 1 GemHVO)

Finanz-Teilhaushalt: 2 Finanzwirtschaft

Produkt: 531002 Elektrizitätsversorgung - Solidarpakt

Ifd. Nr.	Ergebnis- und Finanzhaushalt	Ergebnisse des Haushaltsvorjahres	Ansätze des Haushaltsvorjahres einschl. Nachträge	Ansätze des Haushaltsjahres	Planungsdaten des Haushaltsfolgejahres	Planungsdaten des zweiten Haushaltsfolgejahres	Planungsdaten des dritten Haushaltsfolgejahres
		2024	2025	2026	2027	2028	2029
E21a	Außerordentliche Erträge	0,00	0,00	0,00	0,00	0,00	0,00
E21b	Außerordentliche Aufwendungen	0,00	0,00	0,00	0,00	0,00	0,00
E21	Außerordentliches Ergebnis	0,00	0,00	0,00	0,00	0,00	0,00
E22a	Erträge aus internen Leistungsbeziehungen	0,00	0,00	0,00	0,00	0,00	0,00
E22b	Aufwendungen aus internen Leistungsbeziehungen	0,00	0,00	0,00	0,00	0,00	0,00
E22	Saldo aus internen Leistungsbeziehungen	0,00	0,00	0,00	0,00	0,00	0,00
E23	Jahresergebnis (Jahresüberschuss / Jahresfehlbetrag)	0,00	545,00	1.833,00	1.833,00	1.833,00	1.833,00
F1	Steuern und ähnliche Abgaben	0,00	0,00	0,00	0,00	0,00	0,00
F2	Zuwendungen, allgemeine Umlagen und sonstige Transfereinzahlungen	0,00	0,00	0,00	0,00	0,00	0,00
F3	Einzahlungen der sozialen Sicherung	0,00	0,00	0,00	0,00	0,00	0,00
F4	Öffentlich-rechtliche Leistungsentgelte	0,00	0,00	0,00	0,00	0,00	0,00
F5	Privatrechtliche Leistungsentgelte	0,00	545,00	1.833,00	1.833,00	1.833,00	1.833,00
	641900 Sonstige	0,00	545,00	1.833,00	1.833,00	1.833,00	1.833,00
F6	Kostenerstattungen und Kostenumlagen	0,00	0,00	0,00	0,00	0,00	0,00
F7	Sonstige laufende Einzahlungen	0,00	0,00	0,00	0,00	0,00	0,00
F8	Summe der laufenden Einzahlungen aus Verwaltungstätigkeit	0,00	545,00	1.833,00	1.833,00	1.833,00	1.833,00
F9	Personal- und Versorgungsauszahlungen	0,00	0,00	0,00	0,00	0,00	0,00
F10	Auszahlungen für Sach- und Dienstleistungen	0,00	0,00	0,00	0,00	0,00	0,00
F11	nicht besetzt	0,00	0,00	0,00	0,00	0,00	0,00
F12	Zuwendungen, Umlagen und sonstige Transferauszahlungen	0,00	0,00	0,00	0,00	0,00	0,00
F13	Auszahlungen der sozialen Sicherung	0,00	0,00	0,00	0,00	0,00	0,00

Ergebnis- und Finanzhaushalt Glanbrücken

Hauptplan 2026/2027

30 Glanbrücken

Muster 6
(zu § 2 Abs. 1 GemHVO)

Finanz-Teilhaushalt: 2 Finanzwirtschaft

Produkt: 531002 Elektrizitätsversorgung - Solidarpakt

Ifd. Nr.	Ergebnis- und Finanzhaushalt	Ergebnisse des Haushaltsvorjahres	Ansätze des Haushaltsvorjahres einschl. Nachträge	Ansätze des Haushaltsjahres	Planungsdaten des Haushaltsfolgejahres	Planungsdaten des zweiten Haushaltsfolgejahres	Planungsdaten des dritten Haushaltsfolgejahres
		2024	2025	2026	2027	2028	2029
F14	Sonstige laufende Auszahlungen	0,00	0,00	0,00	0,00	0,00	0,00
F15	Summe der laufenden Auszahlungen aus Verwaltungstätigkeit	0,00	0,00	0,00	0,00	0,00	0,00
F16	Saldo der laufenden Ein- und Auszahlungen aus Verwaltungstätigkeit	0,00	545,00	1.833,00	1.833,00	1.833,00	1.833,00
F17	Zinseinzahlungen und sonstige Finanzeinzahlungen	0,00	0,00	0,00	0,00	0,00	0,00
F18	Zinsauszahlungen und sonstige Finanzauszahlungen	0,00	0,00	0,00	0,00	0,00	0,00
F19	Saldo der Zins- und sonstigen Finanzein- und -auszahlungen	0,00	0,00	0,00	0,00	0,00	0,00
F20	Saldo der ordentlichen Ein- und Auszahlungen	0,00	545,00	1.833,00	1.833,00	1.833,00	1.833,00
F21a	Außerordentliche Einzahlungen	0,00	0,00	0,00	0,00	0,00	0,00
F21b	Außerordentliche Auszahlungen	0,00	0,00	0,00	0,00	0,00	0,00
F21	Saldo der außerordentlichen Ein- und Auszahlungen	0,00	0,00	0,00	0,00	0,00	0,00
F22a	Einzahlungen aus internen Leistungsbeziehungen	0,00	0,00	0,00	0,00	0,00	0,00
F22b	Auszahlungen aus internen Leistungsbeziehungen	0,00	0,00	0,00	0,00	0,00	0,00
F22	Saldo der Ein- und Auszahlungen aus internen Leistungsbeziehungen	0,00	0,00	0,00	0,00	0,00	0,00
F23	Saldo der ordentlichen und außerordentlichen Ein- und Auszahlungen	0,00	545,00	1.833,00	1.833,00	1.833,00	1.833,00
F24	Einzahlungen aus Investitionszuwendungen	0,00	0,00	0,00	0,00	0,00	0,00
F25	Einzahlungen aus Beiträgen und ähnlichen Entgelten	0,00	0,00	0,00	0,00	0,00	0,00
F26	Sonstige Investitionseinzahlungen	0,00	0,00	0,00	0,00	0,00	0,00
F27	Summe der Einzahlungen aus Investitionstätigkeit	0,00	0,00	0,00	0,00	0,00	0,00
F28	Auszahlungen für immaterielle Vermögensgegenstände	0,00	0,00	0,00	0,00	0,00	0,00
F29	Auszahlungen für Sachanlagen	0,00	0,00	0,00	0,00	0,00	0,00
F30	Auszahlungen für Finanzanlagen	0,00	0,00	0,00	0,00	0,00	0,00

Ergebnis- und Finanzhaushalt Glanbrücken

Hauptplan 2026/2027

30 Glanbrücken

Muster 6
(zu § 2 Abs. 1 GemHVO)

Finanz-Teilhaushalt: 2 Finanzwirtschaft

Produkt: 531002 Elektrizitätsversorgung - Solidarpakt

Ifd. Nr.	Ergebnis- und Finanzhaushalt	Ergebnisse des Haushaltsvorjahres	Ansätze des Haushaltsvorjahres einschl. Nachträge	Ansätze des Haushaltsjahres	Planungsdaten des Haushaltsfolgejahres	Planungsdaten des zweiten Haushaltsfolgejahres	Planungsdaten des dritten Haushaltsfolgejahres
		2024	2025	2026	2027	2028	2029
F31	Sonstige Investitionsauszahlungen	0,00	0,00	0,00	0,00	0,00	0,00
F32	Summe der Auszahlungen aus Investitionstätigkeit	0,00	0,00	0,00	0,00	0,00	0,00
F33	Saldo der Ein- und Auszahlungen aus Investitionstätigkeit	0,00	0,00	0,00	0,00	0,00	0,00
F34	Finanzmittelüberschuss /-fehlbetrag	0,00	545,00	1.833,00	1.833,00	1.833,00	1.833,00
F35	Aufnahme von Investitionskrediten	0,00	0,00	0,00	0,00	0,00	0,00
F36	Tilgung von Investitionskrediten	0,00	0,00	0,00	0,00	0,00	0,00
F37	Saldo der Ein- und Auszahlungen aus Investitionskrediten	0,00	0,00	0,00	0,00	0,00	0,00
F38a	+ Einzahlungen Forderungen Einheitskasse	0,00	0,00	0,00	0,00	0,00	0,00
F38b	- Auszahlungen Forderungen Einheitskasse	0,00	0,00	0,00	0,00	0,00	0,00
F38c	+ Einzahlungen durchlaufende Gelder	0,00	0,00	0,00	0,00	0,00	0,00
F38d	- Auszahlungen durchlaufende Gelder	0,00	0,00	0,00	0,00	0,00	0,00
F38	Veränderung der Forderungen gegenüber der Verbandsgemeinde im Rahmen der Einheitskasse	0,00	0,00	0,00	0,00	0,00	0,00
F39a	Einzahlungen Verbindlichkeiten Einheitskasse	0,00	0,00	0,00	0,00	0,00	0,00
F39b	Auszahlungen Verbindlichkeiten Einheitskasse	0,00	0,00	0,00	0,00	0,00	0,00
F39	Veränderung der Verbindlichkeiten gegenüber der Verbandsgemeinde im Rahmen der Einheitskasse	0,00	0,00	0,00	0,00	0,00	0,00
F40	Saldo der Ein- und Auszahlungen aus Finanzierungstätigkeit	0,00	0,00	0,00	0,00	0,00	0,00
F41a	Einzahlungen durchlaufende Gelder	0,00	0,00	0,00	0,00	0,00	0,00
F41b	Auszahlungen durchlaufende Gelder	0,00	0,00	0,00	0,00	0,00	0,00
F41	Saldo der durchlaufenden Gelder	0,00	0,00	0,00	0,00	0,00	0,00

Ergebnis- und Finanzhaushalt Glanbrücken

Hauptplan 2026/2027

30 Glanbrücken

Muster 6
(zu § 2 Abs. 1 GemHVO)

Finanz-Teilhaushalt: 2 Finanzwirtschaft

Produkt: 531002 Elektrizitätsversorgung - Solidarpakt

Ifd. Nr.	Ergebnis- und Finanzhaushalt	Ergebnisse des Haushaltsvorjahres	Ansätze des Haushaltsvorjahres einschl. Nachträge	Ansätze des Haushaltsjahres	Planungsdaten des Haushaltsfolgejahres	Planungsdaten des zweiten Haushaltsfolgejahres	Planungsdaten des dritten Haushaltsfolgejahres
		2024	2025	2026	2027	2028	2029
F42	Verwendung Finanzmittelüberschuss / Deckung Finanzmittelfehlbetrag	0,00	0,00	0,00	0,00	0,00	0,00
F43	Veränderung der liquiden Mittel (einschl. durchlaufende Gelder)	0,00	0,00	0,00	0,00	0,00	0,00
F44	nachrichtlich: Ausgleich Finanzhaushalt (F23 - F36-F45)	0,00	545,00	1.833,00	1.833,00	1.833,00	1.833,00
F45	nachrichtlich: Mindest-Rückführungsbetrag gemäß Tilgungsplan	0,00	0,00	0,00	0,00	0,00	0,00
<i>F90</i>	<i>Kontrolle F34 F40 = 0,00</i>	<i>0,00</i>	<i>545,00</i>	<i>1.833,00</i>	<i>1.833,00</i>	<i>1.833,00</i>	<i>1.833,00</i>

Ergebnis- und Finanzhaushalt Glanbrücken

Hauptplan 2026/2027

30 Glanbrücken

Muster 6
(zu § 2 Abs. 1 GemHVO)

Finanz-Teilhaushalt: 2 Finanzwirtschaft

Produkt: 611000 Steuern, allgemeine Zuweisungen, allgemeine Umlagen

Ifd. Nr.	Ergebnis- und Finanzhaushalt	Ergebnisse des Haushaltsvorjahres	Ansätze des Haushaltsvorjahres einschl. Nachträge	Ansätze des Haushaltsjahres	Planungsdaten des Haushaltsfolgejahres	Planungsdaten des zweiten Haushaltsfolgejahres	Planungsdaten des dritten Haushaltsfolgejahres
		2024	2025	2026	2027	2028	2029
E1	Steuern und ähnliche Abgaben	348.600,41	347.070,00	357.150,00	366.995,00	375.990,00	386.690,00
	401100 Grundsteuer A	4.089,16	5.475,00	5.540,00	5.540,00	5.540,00	5.540,00
	401200 Grundsteuer B	76.642,21	75.690,00	76.425,00	76.425,00	76.425,00	76.425,00
	401310 Gewerbesteuer - Gewerbesteuerzahlungen	26.766,59	16.875,00	16.360,00	16.360,00	16.360,00	16.360,00
	402100 Gemeindeanteil an der Einkommensteuer	206.231,58	216.630,00	226.970,00	235.000,00	242.565,00	253.550,00
	402200 Gemeindeanteil an der Umsatzsteuer	4.468,92	4.465,00	5.465,00	6.730,00	7.420,00	6.490,00
	403300 Hundesteuer	3.175,00	2.935,00	2.850,00	2.850,00	2.850,00	2.850,00
	405210 vom Land - Familienleistungsausgleich	27.226,95	25.000,00	23.540,00	24.090,00	24.830,00	25.475,00
E2	Zuwendungen, allgemeine Umlagen und sonstige	230.487,00	194.875,00	193.985,00	193.985,00	193.985,00	193.985,00
	411110 vom Land - Schlüsselzuweisung A	230.487,00	194.875,00	193.985,00	193.985,00	193.985,00	193.985,00
E3	Erträge der sozialen Sicherung	0,00	0,00	0,00	0,00	0,00	0,00
E4	Öffentlich-rechtliche Leistungsentgelte	0,00	0,00	0,00	0,00	0,00	0,00
E5	Privatrechtliche Leistungsentgelte	0,00	0,00	0,00	0,00	0,00	0,00
E6	Kostenerstattungen und Kostenumlagen	0,00	0,00	0,00	0,00	0,00	0,00
E7	Sonstige laufende Erträge	0,00	0,00	0,00	0,00	0,00	0,00
E8	Summe der laufenden Erträge aus Verwaltungstätigkeit	579.087,41	541.945,00	551.135,00	560.980,00	569.975,00	580.675,00
E9	Personal- und Versorgungsaufwendungen	0,00	0,00	0,00	0,00	0,00	0,00
E10	Aufwendungen für Sach- und Dienstleistungen	0,00	0,00	0,00	0,00	0,00	0,00
E11	Abschreibungen	0,00	0,00	0,00	0,00	0,00	0,00
E12	Zuwendungen, Umlagen und sonstige Transferaufwendungen	444.929,77	451.160,00	454.285,00	454.285,00	454.285,00	454.285,00
	543100 Gewerbesteuerumlage	1.228,77	1.335,00	1.300,00	1.300,00	1.300,00	1.300,00
	544120 Allgemeine Umlagen an das Land - Finanzausgleichsumlage	0,00	750,00	0,00	0,00	0,00	0,00
	544210 Allgemeine Umlagen an Gemeindeverbände - Landkreise	231.935,00	235.350,00	237.400,00	237.400,00	237.400,00	237.400,00
	544230 Allgemeine Umlagen an Gemeindeverbände - Verbandsgemeinden	211.766,00	213.725,00	215.585,00	215.585,00	215.585,00	215.585,00

Ergebnis- und Finanzhaushalt Glanbrücken

Hauptplan 2026/2027

30 Glanbrücken

Muster 6
(zu § 2 Abs. 1 GemHVO)

Finanz-Teilhaushalt: 2 Finanzwirtschaft

Produkt: 611000 Steuern, allgemeine Zuweisungen, allgemeine Umlagen

Ifd. Nr.	Ergebnis- und Finanzhaushalt	Ergebnisse des Haushaltsvorjahres	Ansätze des Haushaltsvorjahres einschl. Nachträge	Ansätze des Haushaltsjahres	Planungsdaten des Haushaltsfolgejahres	Planungsdaten des zweiten Haushaltsfolgejahres	Planungsdaten des dritten Haushaltsfolgejahres
		2024	2025	2026	2027	2028	2029
E13	Aufwendungen der sozialen Sicherung	0,00	0,00	0,00	0,00	0,00	0,00
E14	Sonstige laufende Aufwendungen	41,50	0,00	0,00	0,00	0,00	0,00
	565510 Wertberichtigungen zu Forderungen - Einzelwertberichtigung	41,50	0,00	0,00	0,00	0,00	0,00
E15	Summe der laufenden Aufwendungen aus Verwaltungstätigkeit	444.971,27	451.160,00	454.285,00	454.285,00	454.285,00	454.285,00
E16	Laufendes Ergebnis aus Verwaltungstätigkeit	134.116,14	90.785,00	96.850,00	106.695,00	115.690,00	126.390,00
E17	Zinserträge und sonstige Finanzerträge	0,00	0,00	0,00	0,00	0,00	0,00
E18	Zinsaufwendungen und sonstige Finanzaufwendungen	0,00	0,00	0,00	0,00	0,00	0,00
E19	Saldo der Zins- und sonstigen Finanzerträge und -aufwendungen	0,00	0,00	0,00	0,00	0,00	0,00
E20	Ordentliches Ergebnis	134.116,14	90.785,00	96.850,00	106.695,00	115.690,00	126.390,00
E21a	Außerordentliche Erträge	0,00	0,00	0,00	0,00	0,00	0,00
E21b	Außerordentliche Aufwendungen	0,00	0,00	0,00	0,00	0,00	0,00
E21	Außerordentliches Ergebnis	0,00	0,00	0,00	0,00	0,00	0,00
E22a	Erträge aus internen Leistungsbeziehungen	0,00	0,00	0,00	0,00	0,00	0,00
E22b	Aufwendungen aus internen Leistungsbeziehungen	0,00	0,00	0,00	0,00	0,00	0,00
E22	Saldo aus internen Leistungsbeziehungen	0,00	0,00	0,00	0,00	0,00	0,00
E23	Jahresergebnis (Jahresüberschuss / Jahresfehlbetrag)	134.116,14	90.785,00	96.850,00	106.695,00	115.690,00	126.390,00
F1	Steuern und ähnliche Abgaben	330.696,53	347.070,00	357.150,00	366.995,00	375.990,00	386.690,00
	601100 Grundsteuer A	4.090,91	5.475,00	5.540,00	5.540,00	5.540,00	5.540,00
	601200 Grundsteuer B	75.132,11	75.690,00	76.425,00	76.425,00	76.425,00	76.425,00
	601310 Gewerbesteuer - Gewerbesteuerzahlungen laufendes Jahr	15.447,43	16.875,00	16.360,00	16.360,00	16.360,00	16.360,00
	602100 Gemeindeanteil an der Einkommensteuer	201.192,96	216.630,00	226.970,00	235.000,00	242.565,00	253.550,00
	602200 Gemeindeanteil an der Umsatzsteuer	4.356,93	4.465,00	5.465,00	6.730,00	7.420,00	6.490,00

Ergebnis- und Finanzhaushalt Glanbrücken

Hauptplan 2026/2027

30 Glanbrücken

Muster 6
(zu § 2 Abs. 1 GemHVO)

Finanz-Teilhaushalt: 2 Finanzwirtschaft

Produkt: 611000 Steuern, allgemeine Zuweisungen, allgemeine Umlagen

Ifd. Nr.	Ergebnis- und Finanzhaushalt	Ergebnisse des Haushaltsvorjahres	Ansätze des Haushaltsvorjahres einschl. Nachträge	Ansätze des Haushaltsjahres	Planungsdaten des Haushaltsfolgejahres	Planungsdaten des zweiten Haushaltsfolgejahres	Planungsdaten des dritten Haushaltsfolgejahres
		2024	2025	2026	2027	2028	2029
	603300 Hundesteuer	2.966,64	2.935,00	2.850,00	2.850,00	2.850,00	2.850,00
	605210 vom Land - Familienleistungsausgleich	27.509,55	25.000,00	23.540,00	24.090,00	24.830,00	25.475,00
F2	Zuwendungen, allgemeine Umlagen und sonstige Transfereinzahlungen	230.487,00	194.875,00	193.985,00	193.985,00	193.985,00	193.985,00
	611110 vom Land - Schlüsselzuweisung A	230.487,00	194.875,00	193.985,00	193.985,00	193.985,00	193.985,00
	611120 vom Land - Schlüsselzuweisung B	0,00	0,00	0,00	0,00	0,00	0,00
	613200 vom Land	0,00	0,00	0,00	0,00	0,00	0,00
F3	Einzahlungen der sozialen Sicherung	0,00	0,00	0,00	0,00	0,00	0,00
F4	Öffentlich-rechtliche Leistungsentgelte	0,00	0,00	0,00	0,00	0,00	0,00
F5	Privatrechtliche Leistungsentgelte	0,00	0,00	0,00	0,00	0,00	0,00
F6	Kostenerstattungen und Kostenumlagen	0,00	0,00	0,00	0,00	0,00	0,00
F7	Sonstige laufende Einzahlungen	0,00	0,00	0,00	0,00	0,00	0,00
F8	Summe der laufenden Einzahlungen aus Verwaltungstätigkeit	561.183,53	541.945,00	551.135,00	560.980,00	569.975,00	580.675,00
F9	Personal- und Versorgungsauszahlungen	0,00	0,00	0,00	0,00	0,00	0,00
F10	Auszahlungen für Sach- und Dienstleistungen	0,00	0,00	0,00	0,00	0,00	0,00
F11	nicht besetzt	0,00	0,00	0,00	0,00	0,00	0,00
F12	Zuwendungen, Umlagen und sonstige Transferauszahlungen	444.863,67	451.160,00	454.285,00	454.285,00	454.285,00	454.285,00
	743100 Gewerbesteuerumlage	1.162,67	1.335,00	1.300,00	1.300,00	1.300,00	1.300,00
	744120 an das Land - Finanzausgleichsumlage	0,00	750,00	0,00	0,00	0,00	0,00
	744210 an Gemeinden und Gemeindeverbände - Landkreise	231.935,00	235.350,00	237.400,00	237.400,00	237.400,00	237.400,00
	744230 an Gemeinden und Gemeindeverbände - Verbandsgemeinden	211.766,00	213.725,00	215.585,00	215.585,00	215.585,00	215.585,00
F13	Auszahlungen der sozialen Sicherung	0,00	0,00	0,00	0,00	0,00	0,00
F14	Sonstige laufende Auszahlungen	0,00	0,00	0,00	0,00	0,00	0,00
F15	Summe der laufenden Auszahlungen aus Verwaltungstätigkeit	444.863,67	451.160,00	454.285,00	454.285,00	454.285,00	454.285,00

Ergebnis- und Finanzhaushalt Glanbrücken

Hauptplan 2026/2027

30 Glanbrücken

Muster 6
(zu § 2 Abs. 1 GemHVO)

Finanz-Teilhaushalt: 2 Finanzwirtschaft

Produkt: 611000 Steuern, allgemeine Zuweisungen, allgemeine Umlagen

Ifd. Nr.	Ergebnis- und Finanzhaushalt	Ergebnisse des Haushaltsvorjahres	Ansätze des Haushaltsvorjahres einschl. Nachträge	Ansätze des Haushaltsjahres	Planungsdaten des Haushaltsfolgejahres	Planungsdaten des zweiten Haushaltsfolgejahres	Planungsdaten des dritten Haushaltsfolgejahres
		2024	2025	2026	2027	2028	2029
F16	Saldo der laufenden Ein- und Auszahlungen aus Verwaltungstätigkeit	116.319,86	90.785,00	96.850,00	106.695,00	115.690,00	126.390,00
F17	Zinseinzahlungen und sonstige Finanzeinzahlungen	0,00	0,00	0,00	0,00	0,00	0,00
F18	Zinsauszahlungen und sonstige Finanzauszahlungen	0,00	0,00	0,00	0,00	0,00	0,00
F19	Saldo der Zins- und sonstigen Finanzein- und -auszahlungen	0,00	0,00	0,00	0,00	0,00	0,00
F20	Saldo der ordentlichen Ein- und Auszahlungen	116.319,86	90.785,00	96.850,00	106.695,00	115.690,00	126.390,00
F21a	Außerordentliche Einzahlungen	0,00	0,00	0,00	0,00	0,00	0,00
F21b	Außerordentliche Auszahlungen	0,00	0,00	0,00	0,00	0,00	0,00
F21	Saldo der außerordentlichen Ein- und Auszahlungen	0,00	0,00	0,00	0,00	0,00	0,00
F22a	Einzahlungen aus internen Leistungsbeziehungen	0,00	0,00	0,00	0,00	0,00	0,00
F22b	Auszahlungen aus internen Leistungsbeziehungen	0,00	0,00	0,00	0,00	0,00	0,00
F22	Saldo der Ein- und Auszahlungen aus internen Leistungsbeziehungen	0,00	0,00	0,00	0,00	0,00	0,00
F23	Saldo der ordentlichen und außerordentlichen Ein- und Auszahlungen	116.319,86	90.785,00	96.850,00	106.695,00	115.690,00	126.390,00
F24	Einzahlungen aus Investitionszuwendungen	0,00	0,00	0,00	0,00	0,00	0,00
F25	Einzahlungen aus Beiträgen und ähnlichen Entgelten	0,00	0,00	0,00	0,00	0,00	0,00
F26	Sonstige Investitionseinzahlungen	0,00	0,00	0,00	0,00	0,00	0,00
F27	Summe der Einzahlungen aus Investitionstätigkeit	0,00	0,00	0,00	0,00	0,00	0,00
F28	Auszahlungen für immaterielle Vermögensgegenstände	0,00	0,00	0,00	0,00	0,00	0,00
F29	Auszahlungen für Sachanlagen	0,00	0,00	0,00	0,00	0,00	0,00
F30	Auszahlungen für Finanzanlagen	0,00	0,00	0,00	0,00	0,00	0,00
F31	Sonstige Investitionsauszahlungen	0,00	0,00	0,00	0,00	0,00	0,00
F32	Summe der Auszahlungen aus Investitionstätigkeit	0,00	0,00	0,00	0,00	0,00	0,00

Ergebnis- und Finanzhaushalt Glanbrücken

Hauptplan 2026/2027

30 Glanbrücken

Muster 6
(zu § 2 Abs. 1 GemHVO)

Finanz-Teilhaushalt: 2 Finanzwirtschaft

Produkt: 611000 Steuern, allgemeine Zuweisungen, allgemeine Umlagen

Ifd. Nr.	Ergebnis- und Finanzhaushalt	Ergebnisse des Haushaltsvorjahres	Ansätze des Haushaltsvorjahres einschl. Nachträge	Ansätze des Haushaltsjahres	Planungsdaten des Haushaltsfolgejahres	Planungsdaten des zweiten Haushaltsfolgejahres	Planungsdaten des dritten Haushaltsfolgejahres
		2024	2025	2026	2027	2028	2029
F33	Saldo der Ein- und Auszahlungen aus Investitionstätigkeit	0,00	0,00	0,00	0,00	0,00	0,00
F34	Finanzmittelüberschuss /-fehlbetrag	<u>116.319,86</u>	<u>90.785,00</u>	<u>96.850,00</u>	<u>106.695,00</u>	<u>115.690,00</u>	<u>126.390,00</u>
F35	Aufnahme von Investitionskrediten	0,00	0,00	0,00	0,00	0,00	0,00
F36	Tilgung von Investitionskrediten	0,00	0,00	0,00	0,00	0,00	0,00
F37	Saldo der Ein- und Auszahlungen aus Investitionskrediten	0,00	0,00	0,00	0,00	0,00	0,00
F38a	+ Einzahlungen Forderungen Einheitskasse	0,00	0,00	0,00	0,00	0,00	0,00
F38b	- Auszahlungen Forderungen Einheitskasse	0,00	0,00	0,00	0,00	0,00	0,00
F38c	+ Einzahlungen durchlaufende Gelder	0,00	0,00	0,00	0,00	0,00	0,00
F38d	- Auszahlungen durchlaufende Gelder	0,00	0,00	0,00	0,00	0,00	0,00
F38	Veränderung der Forderungen gegenüber der Verbandsgemeinde im Rahmen der Einheitskasse	0,00	0,00	0,00	0,00	0,00	0,00
F39a	Einzahlungen Verbindlichkeiten Einheitskasse	0,00	0,00	0,00	0,00	0,00	0,00
F39b	Auszahlungen Verbindlichkeiten Einheitskasse	0,00	0,00	0,00	0,00	0,00	0,00
F39	Veränderung der Verbindlichkeiten gegenüber der Verbandsgemeinde im Rahmen der Einheitskasse	0,00	0,00	0,00	0,00	0,00	0,00
F40	Saldo der Ein- und Auszahlungen aus Finanzierungstätigkeit	<u>0,00</u>	<u>0,00</u>	<u>0,00</u>	<u>0,00</u>	<u>0,00</u>	<u>0,00</u>
F41a	Einzahlungen durchlaufende Gelder	0,00	0,00	0,00	0,00	0,00	0,00
F41b	Auszahlungen durchlaufende Gelder	0,00	0,00	0,00	0,00	0,00	0,00
F41	Saldo der durchlaufenden Gelder	0,00	0,00	0,00	0,00	0,00	0,00
F42	Verwendung Finanzmittelüberschuss / Deckung Finanzmittelfehlbetrag	<u>0,00</u>	<u>0,00</u>	<u>0,00</u>	<u>0,00</u>	<u>0,00</u>	<u>0,00</u>
F43	Veränderung der liquiden Mittel (einschl. durchlaufende Gelder)	0,00	0,00	0,00	0,00	0,00	0,00

Ergebnis- und Finanzhaushalt Glanbrücken

Hauptplan 2026/2027

30 Glanbrücken

Muster 6
(zu § 2 Abs. 1 GemHVO)

Finanz-Teilhaushalt: 2 Finanzwirtschaft

Produkt: 611000 Steuern, allgemeine Zuweisungen, allgemeine Umlagen

Ifd. Nr.	Ergebnis- und Finanzhaushalt	Ergebnisse des Haushaltsvorjahres	Ansätze des Haushaltsvorjahres einschl. Nachträge	Ansätze des Haushaltsjahres	Planungsdaten des Haushaltsfolgejahres	Planungsdaten des zweiten Haushaltsfolgejahres	Planungsdaten des dritten Haushaltsfolgejahres
		2024	2025	2026	2027	2028	2029
F44	nachrichtlich: Ausgleich Finanzhaushalt (F23 - F36-F45)	116.319,86	90.785,00	96.850,00	106.695,00	115.690,00	126.390,00
F45	nachrichtlich: Mindest-Rückführungsbetrag gemäß Tilgungsplan	0,00	0,00	0,00	0,00	0,00	0,00
F90	Kontrolle F34 F40 = 0,00	116.319,86	90.785,00	96.850,00	106.695,00	115.690,00	126.390,00

Ergebnis- und Finanzhaushalt Glanbrücken

Hauptplan 2026/2027

30 Glanbrücken

Muster 6
(zu § 2 Abs. 1 GemHVO)

Finanz-Teilhaushalt: 2 Finanzwirtschaft

Produkt: 612000 Sonstige allgemeine Finanzwirtschaft

Ifd. Nr.	Ergebnis- und Finanzhaushalt	Ergebnisse des Haushaltsvorjahres	Ansätze des Haushaltsvorjahres einschl. Nachträge	Ansätze des Haushaltsjahres	Planungsdaten des Haushaltsfolgejahres	Planungsdaten des zweiten Haushaltsfolgejahres	Planungsdaten des dritten Haushaltsfolgejahres
		2024	2025	2026	2027	2028	2029
E1	Steuern und ähnliche Abgaben	0,00	0,00	0,00	0,00	0,00	0,00
E2	Zuwendungen, allgemeine Umlagen und sonstige	1.832,32	0,00	0,00	0,00	0,00	0,00
	418430 vom öffentlichen Bereich - von Gemeinden und Gemeindeverbänden	1.832,32	0,00	0,00	0,00	0,00	0,00
E3	Erträge der sozialen Sicherung	0,00	0,00	0,00	0,00	0,00	0,00
E4	Öffentlich-rechtliche Leistungsentgelte	0,00	0,00	0,00	0,00	0,00	0,00
E5	Privatrechtliche Leistungsentgelte	0,00	0,00	0,00	0,00	0,00	0,00
E6	Kostenerstattungen und Kostenumlagen	0,00	0,00	0,00	0,00	0,00	0,00
E7	Sonstige laufende Erträge	0,00	0,00	0,00	0,00	0,00	0,00
E8	Summe der laufenden Erträge aus Verwaltungstätigkeit	1.832,32	0,00	0,00	0,00	0,00	0,00
E9	Personal- und Versorgungsaufwendungen	0,00	0,00	0,00	0,00	0,00	0,00
E10	Aufwendungen für Sach- und Dienstleistungen	0,00	0,00	0,00	0,00	0,00	0,00
E11	Abschreibungen	0,00	0,00	0,00	0,00	0,00	0,00
E12	Zuwendungen, Umlagen und sonstige Transferaufwendungen	0,00	0,00	0,00	0,00	0,00	0,00
E13	Aufwendungen der sozialen Sicherung	0,00	0,00	0,00	0,00	0,00	0,00
E14	Sonstige laufende Aufwendungen	0,00	0,00	0,00	0,00	0,00	0,00
E15	Summe der laufenden Aufwendungen aus Verwaltungstätigkeit	0,00	0,00	0,00	0,00	0,00	0,00
E16	Laufendes Ergebnis aus Verwaltungstätigkeit	1.832,32	0,00	0,00	0,00	0,00	0,00
E17	Zinserträge und sonstige Finanzerträge	194,00	70,00	50,00	50,00	50,00	50,00
	472100 Zinsen aus Stundungen und Verrentungen	0,00	20,00	0,00	0,00	0,00	0,00
	479200 Vollverzinsung aus Gewerbesteuer (§ 233a AO)	194,00	50,00	50,00	50,00	50,00	50,00
E18	Zinsaufwendungen und sonstige Finanzaufwendungen	25.218,65	23.790,00	21.785,00	22.185,00	22.085,00	20.535,00

Ergebnis- und Finanzhaushalt Glanbrücken

Hauptplan 2026/2027

30 Glanbrücken

Muster 6
(zu § 2 Abs. 1 GemHVO)

Finanz-Teilhaushalt: 2 Finanzwirtschaft

Produkt: 612000 Sonstige allgemeine Finanzwirtschaft

Ifd. Nr.	Ergebnis- und Finanzhaushalt	Ergebnisse des Haushaltsvorvorjahres	Ansätze des Haushaltsvorjahres einschl. Nachträge	Ansätze des Haushaltsjahres	Planungsdaten des Haushaltsfolgejahres	Planungsdaten des zweiten Haushaltsfolgejahres	Planungsdaten des dritten Haushaltsfolgejahres
		2024	2025	2026	2027	2028	2029
	574300 an Gemeinden und Gemeindeverbände	7.531,36	2.890,00	2.385,00	2.385,00	2.385,00	2.385,00
	575120 an inländische Kreditinstitute - an Sparkassen	14.626,04	17.900,00	16.550,00	17.150,00	17.200,00	15.800,00
	575122 an den inländischen Geldmarkt - an Sparkassen (Kreditermächtigung Vorjahre)	3.061,25	2.950,00	2.800,00	2.600,00	2.450,00	2.300,00
	579100 aus der Vollverzinsung der Gewerbesteuer (§ 233a AO)	0,00	50,00	50,00	50,00	50,00	50,00
E19	Saldo der Zins- und sonstigen Finanzerträge und -aufwendungen	- 25.024,65	- 23.720,00	- 21.735,00	- 22.135,00	- 22.035,00	- 20.485,00
E20	Ordentliches Ergebnis	- 23.192,33	- 23.720,00	- 21.735,00	- 22.135,00	- 22.035,00	- 20.485,00
E21a	Außerordentliche Erträge	0,00	0,00	0,00	0,00	0,00	0,00
E21b	Außerordentliche Aufwendungen	0,00	0,00	0,00	0,00	0,00	0,00
E21	Außerordentliches Ergebnis	0,00	0,00	0,00	0,00	0,00	0,00
E22a	Erträge aus internen Leistungsbeziehungen	0,00	0,00	0,00	0,00	0,00	0,00
E22b	Aufwendungen aus internen Leistungsbeziehungen	0,00	0,00	0,00	0,00	0,00	0,00
E22	Saldo aus internen Leistungsbeziehungen	0,00	0,00	0,00	0,00	0,00	0,00
E23	Jahresergebnis (Jahresüberschuss / Jahresfehlbetrag)	- 23.192,33	- 23.720,00	- 21.735,00	- 22.135,00	- 22.035,00	- 20.485,00
F1	Steuern und ähnliche Abgaben	0,00	0,00	0,00	0,00	0,00	0,00
F2	Zuwendungen, allgemeine Umlagen und sonstige Transfereinzahlungen	444.908,85	0,00	0,00	0,00	0,00	0,00
	618420 vom öffentlichen Bereich - vom Land	442.476,00	0,00	0,00	0,00	0,00	0,00
	618430 vom öffentlichen Bereich - von Gemeinden und Gemeindeverbänden	2.432,85	0,00	0,00	0,00	0,00	0,00
F3	Einzahlungen der sozialen Sicherung	0,00	0,00	0,00	0,00	0,00	0,00
F4	Öffentlich-rechtliche Leistungsentgelte	0,00	0,00	0,00	0,00	0,00	0,00
F5	Privatrechtliche Leistungsentgelte	0,00	0,00	0,00	0,00	0,00	0,00
F6	Kostenerstattungen und Kostenumlagen	0,00	0,00	0,00	0,00	0,00	0,00
F7	Sonstige laufende Einzahlungen	0,00	0,00	0,00	0,00	0,00	0,00

Ergebnis- und Finanzhaushalt Glanbrücken

Hauptplan 2026/2027

30 Glanbrücken

Muster 6
(zu § 2 Abs. 1 GemHVO)

Finanz-Teilhaushalt: 2 Finanzwirtschaft

Produkt: 612000 Sonstige allgemeine Finanzwirtschaft

Ifd. Nr.	Ergebnis- und Finanzhaushalt	Ergebnisse des Haushaltsvorvorjahres	Ansätze des Haushaltsvorjahres einschl. Nachträge	Ansätze des Haushaltsjahres	Planungsdaten des Haushaltsfolgejahres	Planungsdaten des zweiten Haushaltsfolgejahres	Planungsdaten des dritten Haushaltsfolgejahres
		2024	2025	2026	2027	2028	2029
F8	Summe der laufenden Einzahlungen aus Verwaltungstätigkeit	444.908,85	0,00	0,00	0,00	0,00	0,00
F9	Personal- und Versorgungsauszahlungen	0,00	0,00	0,00	0,00	0,00	0,00
F10	Auszahlungen für Sach- und Dienstleistungen	0,00	0,00	0,00	0,00	0,00	0,00
F11	nicht besetzt	0,00	0,00	0,00	0,00	0,00	0,00
F12	Zuwendungen, Umlagen und sonstige Transferauszahlungen	0,00	0,00	0,00	0,00	0,00	0,00
F13	Auszahlungen der sozialen Sicherung	0,00	0,00	0,00	0,00	0,00	0,00
F14	Sonstige laufende Auszahlungen	0,00	0,00	0,00	0,00	0,00	0,00
F15	Summe der laufenden Auszahlungen aus Verwaltungstätigkeit	0,00	0,00	0,00	0,00	0,00	0,00
F16	Saldo der laufenden Ein- und Auszahlungen aus Verwaltungstätigkeit	444.908,85	0,00	0,00	0,00	0,00	0,00
F17	Zinseinzahlungen und sonstige Finanzeinzahlungen	19,00	70,00	50,00	50,00	50,00	50,00
	672100 Zinsen aus Stundungen und Verrentungen	0,00	20,00	0,00	0,00	0,00	0,00
	679200 Vollverzinsung aus Gewerbesteuer (§ 233a AO)	19,00	50,00	50,00	50,00	50,00	50,00
F18	Zinsauszahlungen und sonstige Finanzauszahlungen	28.578,13	23.790,00	21.785,00	22.185,00	22.085,00	20.535,00
	774300 an Gemeinden und Gemeindeverbände	10.890,84	2.890,00	2.385,00	2.385,00	2.385,00	2.385,00
	775120 an inländische Kreditinstitute - an Sparkassen	14.626,04	17.900,00	16.550,00	17.150,00	17.200,00	15.800,00
	775122 an den inländischen Geldmarkt - an Sparkassen (Kreditemächtigung Vorjahre)	3.061,25	2.950,00	2.800,00	2.600,00	2.450,00	2.300,00
	779100 aus der Vollverzinsung der Gewerbesteuer (§ 233a AO)	0,00	50,00	50,00	50,00	50,00	50,00
F19	Saldo der Zins- und sonstigen Finanzein- und -auszahlungen	- 28.559,13	- 23.720,00	- 21.735,00	- 22.135,00	- 22.035,00	- 20.485,00
F20	Saldo der ordentlichen Ein- und Auszahlungen	416.349,72	- 23.720,00	- 21.735,00	- 22.135,00	- 22.035,00	- 20.485,00
F21a	Außerordentliche Einzahlungen	0,00	0,00	0,00	0,00	0,00	0,00
F21b	Außerordentliche Auszahlungen	0,00	0,00	0,00	0,00	0,00	0,00
F21	Saldo der außerordentlichen Ein- und Auszahlungen	0,00	0,00	0,00	0,00	0,00	0,00

Ergebnis- und Finanzhaushalt Glanbrücken

Hauptplan 2026/2027

30 Glanbrücken

Muster 6
(zu § 2 Abs. 1 GemHVO)

Finanz-Teilhaushalt: 2 Finanzwirtschaft

Produkt: 612000 Sonstige allgemeine Finanzwirtschaft

Ifd. Nr.	Ergebnis- und Finanzhaushalt	Ergebnisse des Haushaltsvorjahres	Ansätze des Haushaltsvorjahres einschl. Nachträge	Ansätze des Haushaltsjahres	Planungsdaten des Haushaltsfolgejahres	Planungsdaten des zweiten Haushaltsfolgejahres	Planungsdaten des dritten Haushaltsfolgejahres
		2024	2025	2026	2027	2028	2029
F22a	Einzahlungen aus internen Leistungsbeziehungen	0,00	0,00	0,00	0,00	0,00	0,00
F22b	Auszahlungen aus internen Leistungsbeziehungen	0,00	0,00	0,00	0,00	0,00	0,00
F22	Saldo der Ein- und Auszahlungen aus internen Leistungsbeziehungen	0,00	0,00	0,00	0,00	0,00	0,00
F23	Saldo der ordentlichen und außerordentlichen Ein- und Auszahlungen	416.349,72	- 23.720,00	- 21.735,00	- 22.135,00	- 22.035,00	- 20.485,00
F24	Einzahlungen aus Investitionszuwendungen	0,00	0,00	0,00	0,00	0,00	0,00
F25	Einzahlungen aus Beiträgen und ähnlichen Entgelten	0,00	0,00	0,00	0,00	0,00	0,00
F26	Sonstige Investitionseinzahlungen	0,00	0,00	0,00	0,00	0,00	0,00
F27	Summe der Einzahlungen aus Investitionstätigkeit	0,00	0,00	0,00	0,00	0,00	0,00
F28	Auszahlungen für immaterielle Vermögensgegenstände	0,00	0,00	0,00	0,00	0,00	0,00
F29	Auszahlungen für Sachanlagen	0,00	0,00	0,00	0,00	0,00	0,00
F30	Auszahlungen für Finanzanlagen	0,00	0,00	0,00	0,00	0,00	0,00
F31	Sonstige Investitionsauszahlungen	0,00	0,00	0,00	0,00	0,00	0,00
F32	Summe der Auszahlungen aus Investitionstätigkeit	0,00	0,00	0,00	0,00	0,00	0,00
F33	Saldo der Ein- und Auszahlungen aus Investitionstätigkeit	0,00	0,00	0,00	0,00	0,00	0,00
F34	Finanzmittelüberschuss /-fehlbetrag	416.349,72	- 23.720,00	- 21.735,00	- 22.135,00	- 22.035,00	- 20.485,00
F35	Aufnahme von Investitionskrediten	88.400,00	38.060,00	35.662,00	34.940,00	0,00	0,00
	692531 Kredite für Investitionen vom inländischen Geldmarkt - Euro-Währung (fester Zins) - Laufzeit 5 Jahre und mehr	88.400,00	24.810,00	330,00	0,00	0,00	0,00
	692536 Aufnahme von Krediten für Finanzierungen 60 Jahre	0,00	13.250,00	12.400,00	34.940,00	0,00	0,00
	692537 Aufnahme von Krediten für Finanzierungen rentierliche Maßnahmen	0,00	0,00	22.932,00	0,00	0,00	0,00
F36	Tilgung von Investitionskrediten	53.629,78	57.942,00	51.077,00	45.583,00	46.167,00	46.167,00

Ergebnis- und Finanzhaushalt Glanbrücken

Hauptplan 2026/2027

30 Glanbrücken

Muster 6
(zu § 2 Abs. 1 GemHVO)

Finanz-Teilhaushalt: 2 Finanzwirtschaft

Produkt: 612000 Sonstige allgemeine Finanzwirtschaft

Ifd. Nr.	Ergebnis- und Finanzhaushalt	Ergebnisse des Haushaltsvorjahres	Ansätze des Haushaltsvorjahres einschl. Nachträge	Ansätze des Haushaltsjahres	Planungsdaten des Haushaltsfolgejahres	Planungsdaten des zweiten Haushaltsfolgejahres	Planungsdaten des dritten Haushaltsfolgejahres
		2024	2025	2026	2027	2028	2029
	792531 Kredite für Investitionen vom inländischen Geldmarkt - Euro-Währung (fester Zins) - Laufzeit 5 Jahre und mehr	49.849,28	54.161,00	47.296,00	40.448,00	40.448,00	40.448,00
	792535 Tilgung von Krediten für Investitionen - Kreditaufnahme Vorjahr	3.780,50	3.781,00	3.781,00	3.781,00	3.781,00	3.781,00
	792536 Tilgung von Krediten für Finanzierungen 60 Jahre	0,00	0,00	0,00	207,00	791,00	791,00
	792537 Tilgung von Krediten für Finanzierungen rentierliche Maßnahmen	0,00	0,00	0,00	1.147,00	1.147,00	1.147,00
F37	Saldo der Ein- und Auszahlungen aus Investitionskrediten	34.770,22	- 19.882,00	- 15.415,00	- 10.643,00	- 46.167,00	- 46.167,00
F38a	+ Einzahlungen Forderungen Einheitskasse	0,00	0,00	0,00	0,00	0,00	0,00
F38b	- Auszahlungen Forderungen Einheitskasse	0,00	0,00	0,00	0,00	0,00	0,00
F38c	+ Einzahlungen durchlaufende Gelder	0,00	0,00	0,00	0,00	0,00	0,00
F38d	- Auszahlungen durchlaufende Gelder	0,00	0,00	0,00	0,00	0,00	0,00
F38	Veränderung der Forderungen gegenüber der Verbandsgemeinde im Rahmen der Einheitskasse	0,00	0,00	0,00	0,00	0,00	0,00
F39a	Einzahlungen Verbindlichkeiten Einheitskasse	0,00	0,00	0,00	0,00	0,00	0,00
F39b	Auszahlungen Verbindlichkeiten Einheitskasse	0,00	0,00	0,00	0,00	0,00	0,00
F39	Veränderung der Verbindlichkeiten gegenüber der Verbandsgemeinde im Rahmen der Einheitskasse	0,00	0,00	0,00	0,00	0,00	0,00
F40	Saldo der Ein- und Auszahlungen aus Finanzierungstätigkeit	34.770,22	- 19.882,00	- 15.415,00	- 10.643,00	- 46.167,00	- 46.167,00
F41a	Einzahlungen durchlaufende Gelder	0,00	0,00	0,00	0,00	0,00	0,00
F41b	Auszahlungen durchlaufende Gelder	0,00	0,00	0,00	0,00	0,00	0,00
F41	Saldo der durchlaufenden Gelder	0,00	0,00	0,00	0,00	0,00	0,00
F42	Verwendung Finanzmittelüberschuss / Deckung Finanzmittelfehlbetrag	34.770,22	- 19.882,00	- 15.415,00	- 10.643,00	- 46.167,00	- 46.167,00
F43	Veränderung der liquiden Mittel (einschl. durchlaufende Gelder)	0,00	0,00	0,00	0,00	0,00	0,00
F44	nachrichtlich: Ausgleich Finanzhaushalt (F23 - F36-F45)	343.384,26	- 100.997,68	- 92.147,68	- 87.053,68	- 87.537,68	- 85.987,68

Ergebnis- und Finanzhaushalt Glanbrücken

Hauptplan 2026/2027

30 Glanbrücken

Muster 6
(zu § 2 Abs. 1 GemHVO)

Finanz-Teilhaushalt: 2 Finanzwirtschaft

Produkt: 612000 Sonstige allgemeine Finanzwirtschaft

Ifd. Nr.	Ergebnis- und Finanzhaushalt	Ergebnisse des Haushalts- vorvorjahres	Ansätze des Haushalts- vorjahres einschl. Nachträge	Ansätze des Haushalts- jahres	Planungsdaten des Haushalts- folgejahres	Planungsdaten des zweiten Haushalts- folgejahres	Planungsdaten des dritten Haushalts- folgejahres
		2024	2025	2026	2027	2028	2029
F45	nachrichtlich: Mindest-Rückführungsbetrag gemäß Tilgungsplan	19.335,68	19.335,68	19.335,68	19.335,68	19.335,68	19.335,68
	800000 Entschuldung nach PEK-RP	19.335,68	19.335,68	19.335,68	19.335,68	19.335,68	19.335,68
F90	Kontrolle F34 F40 = 0,00	451.119,94	- 43.602,00	- 37.150,00	- 32.778,00	- 68.202,00	- 66.652,00

Übersicht über die Teilhaushalte und die zugeordneten Produkte

Hauptplan 2026/2027

30 Glanbrücken

Muster 9a
(zu § 4 Abs. 4 GemHVO)

Teilhaushalt: 1 | Zentrale Dienste und Einrichtungen

Produkt	Bezeichnung
111000	Verwaltungssteuerung
114200	Liegenschaften
114300	Bauhof
121200	Abstimmungen, Bürgerentscheide, Bürgerbegehren, Bürgermeisterwahl, Ortsbürgermeisterwahl, Volksabstimmungen u.ä.
281000	Heimat- und sonstige Kulturpflege, Kirmes, Märkte
365200	Kindertagesstätten, Kindergärten, Spiel- und Lernstuben
366000	Einrichtungen der Jugendarbeit, Kinderspielplatz
366400	Einrichtungen der Jugendarbeit, Jugendraum
424100	Kommunale Sportstätten und Bäder, Förderung Vereine
511000	Räumliche Planungs- und Entwicklungsmaßnahmen
522500	Grunderwerb zur Weiterveräußerung
523000	Denkmalschutz und Denkmalpflege
531000	Elektrizitätsversorgung
541100	Straßen
546100	Kommunale Parkplätze und -buchten
551000	Öffentliche Grünflächen, Dorfplätze
551200	Sonstige Erholungseinrichtungen (Radwege, Wanderwege)
552110	Gewässerunterhaltung
553100	Friedhofswesen, Friedhof Friedhofstraße
553102	Friedhofswesen, Friedhof Horschbacher Straße
555100	Kommunale Forstwirtschaft
555300	Landwirtschaftliche Grundstücke
555900	Feldwege, Wirtschaftswege, Forstwege
573100	Dorfgemeinschaftshaus, ehem. Schulhaus
573102	Dorfgemeinschaftshaus, Dorfgemeinschaftshaus Hirsauer Straße
573103	Dorfgemeinschaftshäuser, Gerätehalle
573500	Sonstige allgemeine öffentliche Einrichtungen
575000	Kommunale Tourismusförderung, Grillhütte
575300	Kommunale Tourismusförderung

Übersicht über die Teilhaushalte und die zugeordneten Produkte

Hauptplan 2026/2027

30 Glanbrücken

Muster 9a
(zu § 4 Abs. 4 GemHVO)

Teilhaushalt: 2 | Finanzwirtschaft

Produkt	Bezeichnung
116200	Zahlungsabwicklung
531001	Elektrizitätsversorgung - Akzeptanzzahlungen
531002	Elektrizitätsversorgung - Solidarpakt
611000	Steuern, allgemeine Zuweisungen, allgemeine Umlagen
612000	Sonstige allgemeine Finanzwirtschaft
613000	Finanzwirtschaft - JA-Buchungen

Investitionsübersicht

Hauptplan 2026/2027

30 Glanbrücken

Muster 11
(zu § 4 Abs. 12 und 13 GemHVO)

	bis einschl. des Haushaltsvorjahres bereitgestellte Mittel	Ansatz des Haushaltsjahres	Planungsdaten des Haushaltsfolgejahres	Planungsdaten des zweiten Haushaltsfolgejahres	Planungsdaten des dritten Haushaltsfolgejahres	Planungsdaten der weiteren Haushaltsfolgejahre bis zum Abschluss der Maßnahme	Gesamtein-/auszahlungen (über den Gesamtzeitraum der Maßnahme)
		2026	2027	2028	2029		
Teilhaushalt: Zentrale Dienste und Einrichtungen							
: 114300 Bauhof							
Maßnahme: 11 Anschaffung von Wirtschaftsgütern							
Summe der Einzahlungen aus Investitionstätigkeit		1.050,00					1.050,00
Summe der Auszahlungen aus Investitionstätigkeit	10.500,00	1.050,00					11.550,00
Saldo der Ein- und Auszahlungen aus Investitionstätigkeit	- 10.500,00						- 10.500,00

Erläuterungen 114300-082100-11-785710: Anschaffung Wirtschaftsgüter
114300-231420-11-681420: Zuwendung Dorfbudget

: 365200 Kindertagesstätten, Kindergärten, Spiel- und Lernstuben							
Maßnahme: 34 Investitionskostenzuschuss Erweiterung Kita St. Julian							
Summe der Einzahlungen aus Investitionstätigkeit							
Summe der Auszahlungen aus Investitionstätigkeit		12.400,00	34.940,00				47.340,00
Saldo der Ein- und Auszahlungen aus Investitionstätigkeit		- 12.400,00	- 34.940,00				- 47.340,00

Erläuterungen 365200-013100-34-781430: Erweiterung Kita

: 366000 Einrichtungen der Jugendarbeit, Kinderspielplatz							
Maßnahme: 43 RZN + DE, Sanierungsarbeiten Kinderspielplatz							
Summe der Einzahlungen aus Investitionstätigkeit	11.250,00	115.840,00					127.090,00
Summe der Auszahlungen aus Investitionstätigkeit	11.000,00	115.840,00					126.840,00
Saldo der Ein- und Auszahlungen aus Investitionstätigkeit	250,00						250,00

Investitionsübersicht

Hauptplan 2026/2027

30 Glanbrücken

Muster 11
(zu § 4 Abs. 12 und 13 GemHVO)

	bis einschl. des Haushaltsvorjahres bereitgestellte Mittel	Ansatz des Haushaltsjahres	Planungsdaten des Haushaltsfolgejahres	Planungsdaten des zweiten Haushaltsfolgejahres	Planungsdaten des dritten Haushaltsfolgejahres	Planungsdaten der weiteren Haushaltsfolgejahre bis zum Abschluss der Maßnahme	Gesamtein-/auszahlungen (über den Gesamtzeitraum der Maßnahme)
		2026	2027	2028	2029		

Erläuterungen 366000-096920-43-785920: Gesamtkosten für Außenanlage und Spielplatz
 366000-231590-43-681590: Spenden

 366000-232420-43-681420: 75 % Förderung DE
 366000-232430-43-681430: Zuwendung RZN
 366000-232500-43-681590: Eigenleistung

: 541100 Straßen							
Maßnahme: 46 Umstellung Straßenbeleuchtung auf LED-Technik							
Summe der Einzahlungen aus Investitionstätigkeit	25.600,00	34.398,00					59.998,00
Summe der Auszahlungen aus Investitionstätigkeit	64.000,00	57.330,00					121.330,00
Saldo der Ein- und Auszahlungen aus Investitionstätigkeit	- 38.400,00	- 22.932,00					- 61.332,00

Erläuterungen 541100-096930-46-785930: Umrüstung Straßenbeleuchtung auf LED-Technik
 541100-231410-46-681410: Bundeszuschuss i. H. v. 22.932,00 €
 541100-231420-46-681420: Landeszuschuss i. H. v. 11.466,00 €

: 541100 Straßen							
Maßnahme: 49 RZN - Beleuchtung des Fußwegs entlang des Friedhofs und Sportheims zur Stärkung des Sicherheitsgefühls							
Summe der Einzahlungen aus Investitionstätigkeit		8.000,00					8.000,00
Summe der Auszahlungen aus Investitionstätigkeit		8.330,00					8.330,00
Saldo der Ein- und Auszahlungen aus Investitionstätigkeit		- 330,00					- 330,00

Erläuterungen 541100-096920-49-785920: Beleuchtung des Fußwegs entlang des Friedhofs und Sportheims zur Stärkung des Sicherheitsgefühls
 541100-231430-49-681430: Zuwendung RZN

: 551000 Öffentliche Grünflächen, Dorfplätze							
Maßnahme: 11 Anschaffung von Wirtschaftsgütern							
Summe der Einzahlungen aus Investitionstätigkeit		3.000,00	1.500,00				4.500,00
Summe der Auszahlungen aus Investitionstätigkeit		3.000,00	1.500,00				4.500,00
Saldo der Ein- und Auszahlungen aus Investitionstätigkeit							

Investitionsübersicht

Hauptplan 2026/2027

30 Glanbrücken

Muster 11
(zu § 4 Abs. 12 und 13 GemHVO)

	bis einschl. des Haushaltsvorjahres bereitgestellte Mittel	Ansatz des Haushaltsjahres	Planungsdaten des Haushaltsfolgejahres	Planungsdaten des zweiten Haushaltsfolgejahres	Planungsdaten des dritten Haushaltsfolgejahres	Planungsdaten der weiteren Haushaltsfolgejahre bis zum Abschluss der Maßnahme	Gesamtein-/auszahlungen (über den Gesamtzeitraum der Maßnahme)
		2026	2027	2028	2029		

Erläuterungen 551000-082100-11-785710: 2026: Anschaffung eines Defis für den öffentlichen Raum
2027: Anschaffung Liegebank
551000-231420-11-681420: Zuwendung Dorfbudget
551000-231430-11-681430: Zuwendung RZN

: 551000 Öffentliche Grünflächen, Dorfplätze

Maßnahme: 48 RZN +DE - Umgestaltung Grünfläche Dorfstraße (Baumpflanzung)

Summe der Einzahlungen aus Investitionstätigkeit		48.960,00					48.960,00
Summe der Auszahlungen aus Investitionstätigkeit		48.960,00					48.960,00
Saldo der Ein- und Auszahlungen aus Investitionstätigkeit							

Erläuterungen 551000-096930-48-785930: DE-Maßnahme, Umgestaltung Grünfläche Dorfstraße (Baumbepflanzung)
551000-231420-48-681420: 75 % Förderung DE
551000-231430-48-681430: RZN- Zuwendung

: 573102 Dorfgemeinschaftshaus, Dorfgemeinschaftshaus Hirsauer Straße

Maßnahme: 11 Anschaffung von Wirtschaftsgütern

Summe der Einzahlungen aus Investitionstätigkeit		11.200,00					11.200,00
Summe der Auszahlungen aus Investitionstätigkeit	6.386,19	11.200,00					17.586,19
Saldo der Ein- und Auszahlungen aus Investitionstätigkeit	- 6.386,19						- 6.386,19

Erläuterungen 573102-082100-11-785710: Beschattung von Fenstern am DGH
573102-231430-11-681430: Zuwendung RZN

Summe Einzahlungen 1 Zentrale Dienste und Einrichtungen:	36.850,00	222.448,00	1.500,00				260.798,00
Summe Auszahlungen 1 Zentrale Dienste und Einrichtungen:	91.886,19	258.110,00	36.440,00				386.436,19
Saldo Gesamt 1 Zentrale Dienste und Einrichtungen:	- 55.036,19	- 35.662,00	- 34.940,00				- 125.638,19

Summe Einzahlungen Gesamt:	36.850,00	222.448,00	1.500,00				260.798,00
Summe Auszahlungen Gesamt:	91.886,19	258.110,00	36.440,00				386.436,19

Investitionsübersicht

Hauptplan 2026/2027

30 Glanbrücken

Muster 11
(zu § 4 Abs. 12 und 13 GemHVO)

	bis einschl. des Haushalts- vorjahres bereitgestellte Mittel	Ansatz des Haushalts- jahres 2026	Planungs- daten des Haushalts- folgejahres 2027	Planungs- daten des zweiten Haushalts- folgejahres 2028	Planungs- daten des dritten Haushalts- folgejahres 2029	Planungs- daten der weiteren Haushalts- folgejahre bis zum Abschluss der Maßnahme	Gesamtein-/ auszahlungen (über den Gesamt- zeitraum der Maßnahme)
Saldo Gesamt:	- 55.036,19	- 35.662,00	- 34.940,00				- 125.638,19

Stellenplan Hauptplan 2026/2027

30 Glanbrücken

Muster 12
(zu § 5 Abs. 1 bis 3 GemHVO)

Teilhaushalt Beamte/Beschäftigte	Bes.- Gruppe Entgelt- gruppe	Einstiegs- amt	Zahl der Stellen				Stellenvermerke und Erläuterungen
			Soll Haushalts- jahr 2027	Soll Haushalts- jahr 2026	Haushaltsvorjahr 2025		
					Soll	Ist 30.06	Haushaltsjahr 2026
1	2	3	4	5	6	7	8
A. Verwaltung							
Teilhaushalt: (1) Zentrale Dienste und Einrichtungen							
Beamte							
Ortsbeigeordnete/r	Aufwandsents		1,000	1,000	1,000	1,000	
Ortsbürgermeister/in	Aufwandsents		1,000	1,000	1,000	1,000	
<i>Summe Beamte Teilhaushalt (1)</i>			2,000	2,000	2,000	2,000	
Summe Beamte und Tarifbeschäftigte Teilhaushalt (1)			2,000	2,000	2,000	2,000	
<hr/>							
Summe Beamte Verwaltung			2,000	2,000	2,000	2,000	
Summe Beamte und Tarifbeschäftigte Verwaltung			2,000	2,000	2,000	2,000	

Stellenplan Hauptplan 2026/2027

30 Glanbrücken

Muster 12
(zu § 5 Abs. 1 bis 3 GemHVO)

Teilhaushalt Beamte/Beschäftigte	Bes.- Gruppe Entgelt- gruppe/ Stufe	Einstiegs- amt	Zahl der Stellen				Stellenvermerke und Erläuterungen
			Soll Haushalts- jahr 2027	Soll Haushalts- jahr 2026	Haushaltsvorjahr 2025		
					Soll	Ist 30.06	
1	2	3	4	5	6	7	8
A. Verwaltung							
Teilhaushalt: (1) Zentrale Dienste und Einrichtungen							
 Tariflich Beschäftigte							
	E01 TVöD (2)		0,113	0,113	0,000	0,000	
Gemeindearbeiter/in	E01 TVöD (2)		0,312	0,312	0,338	0,338	
Reiniger/in	E01 TVöD (2)		0,047	0,047	0,025	0,025	
<i>Summe Tarifbeschäftigte Teilhaushalt (1)</i>			0,472	0,472	0,363	0,363	
Summe Beamte und Tarifbeschäftigte Teilhaushalt (1)			0,472	0,472	0,363	0,363	
Summe Tarifbeschäftigte Verwaltung			0,472	0,472	0,363	0,363	
Summe Beamte und Tarifbeschäftigte Verwaltung			0,472	0,472	0,363	0,363	

**Stellenplan
Hauptplan 2026/2027**

30 Glanbrücken

Muster 12
(zu § 5 Abs. 1 bis 3 GemHVO)

Übersicht zur Beurteilung der dauernden Leistungsfähigkeit 2026 | 2027 (Berechnung der sog. "freien Finanzspitze"; Ausgleich Finanzhaushalt) Hauptplan 2026/2027

30 Glanbrücken

Muster 14
(zu § 103 Abs. 2 Satz 3 GemO)

Ifd. Nr.	Einzahlungs- und Auszahlungsarten	Ergebnisse des Haushaltsvorvorjahres	Ansätze des Haushaltsvorjahres einschl. Nachträge	Ansätze des Haushaltsjahres	Planungsdaten des Haushaltsfolgejahres	Planungsdaten des zweiten Haushaltsfolgejahres	Planungsdaten des dritten Haushaltsfolgejahres
		2024	2025	2026	2027	2028	2029
1	Saldo der ordentlichen und außerordentlichen Ein- und Auszahlungen (§ 2 Abs. 1 Satz 1 Posten F 23 GemHVO)	428.261,00	- 38.567,00	- 56.239,00	- 56.994,00	- 33.159,00	- 21.314,00
2	abzüglich Auszahlungen zur planmäßigen Tilgung von bereits genehmigten Investitionskrediten (§ 2 Abs. 1 Satz 1 Posten F 36 GemHVO)	53.629,00	57.942,00	51.077,00	45.583,00	44.212,00	44.212,00
3	Mindest-Rückführungsbetrag gemäß Tilgungsplan	19.335,00	19.336,00	19.336,00	19.336,00	19.336,00	19.336,00
4	Zwischensumme	355.295,00	- 115.845,00	- 126.652,00	- 121.913,00	- 96.707,00	- 84.862,00
5	abzüglich Auszahlungen zur planmäßigen Tilgung von geplanten, aber noch nicht genehmigten Investitionskrediten (§ 2 Abs. 1 Satz 1 Posten F 36 GemHVO)					1.955,00	1.955,00
6	freie Finanzspitze	355.295,00	- 115.845,00	- 126.652,00	- 121.913,00	- 98.662,00	- 86.817,00

Endfällige Kredite
Jahr 2026:
Jahr 2027:
Jahr 2028:
Jahr 2029:

Stand der Kredite zur Liquiditätssicherung
Jahr 2026: - 910.311,00
Jahr 2027: - 1.012.888,00
Jahr 2028: - 1.092.214,00
Jahr 2029: - 1.159.695,00

Schuldenübersicht 2026

26.03.2026

16:49:18

Seite: 1 / 2

30 Glanbrücken

Nr (Tilgungskonto)	Darlehensgeber	Darlehensdatum Zinslauf bis	Schuldenstand			Schuldendienst				Voraussichtliche Endstand EUR	
			ursprünglich EUR	bei Aufnahme EUR	Anfangsstand EUR	Zinsen		Tilgung			Annuität EUR
						Ø %	EUR	Ø %	EUR	EUR	
Bestandsdarlehen											
6200 493 523 (Konto-Nr 315231)	Kreissparkasse Kusel (Bürger-Nr 74625) Darlehensnr. 6200493523	27.09.2005 30.06.2030	330.000,00	310.200,00	59.400,00	3,0694	1.823,25	22,2222	13.200,00	15.023,25	46.200,00
Zinsen: 1. Laufzeit ab 01.01.2007: 2.6800 %; 2. Laufzeit ab 01.10.2008: 5.0900 %; 3. Laufzeit ab 01.10.2011: 1.9900 %; 4. Laufzeit ab 01.10.2014: 1.1700 %; 5. Laufzeit ab 01.10.2019: 0.3200 %; 6. Laufzeit ab 01.10.2024: 3.2500 %											
6200 541 925 (Konto-Nr 315231)	Kreissparkasse Kusel (Bürger-Nr 74625) Darlehensnr. 6200541925	27.12.2006 30.06.2026	274.600,00	267.735,00	6.865,00	1,7299	118,76	100,0000	6.865,00	6.983,76	0,00
Zinsen: 1. Laufzeit ab 01.01.2007: 3.9500 %; 2. Laufzeit ab 01.12.2009: 2.4600 %; 3. Laufzeit ab 01.12.2012: 1.3500 %; 4. Laufzeit ab 01.12.2017: 0.7300 %; 5. Laufzeit ab 01.12.2022: 3.4600 %											
6210 685 472 (Konto-Nr 315231)	Kreissparkasse Kusel (Bürger-Nr 74625) Darlehens-Nr. 6210685472	07.04.2011 30.12.2030	31.500,00	31.500,00	7.875,00	3,7716	297,01	20,0000	1.575,00	1.872,01	6.300,00
Zinsen: 1. Laufzeit ab 07.04.2011: 3.0830 %; 2. Laufzeit ab 01.04.2014: 1.6600 %; 3. Laufzeit ab 01.04.2019: 0.7200 %; 4. Laufzeit ab 01.04.2024: 3.9700 %											
6210 856 172 (Konto-Nr 315231)	Kreissparkasse Kusel (Bürger-Nr 74625)	01.06.2016 31.05.2026	110.600,00	110.600,00	73.733,00	0,1583	116,74	0,0000	0,00	116,74	73.733,00
Zinsen: 1. Laufzeit ab 01.06.2016: 0.7300 %; 2. Laufzeit ab 01.06.2021: 0.3800 %											
6211 016 719 (Konto-Nr 315231)	Kreissparkasse Kusel (Bürger-Nr 74625)	01.12.2021 30.11.2026	57.600,00	57.600,00	44.640,00	0,4155	185,47	3,2258	1.440,00	1.625,47	43.200,00
Zinsen: 1. Laufzeit ab 01.12.2021: 0.4600 %											
6211 096 562 (Konto-Nr 315235)	Kreissparkasse Kusel (Bürger-Nr 74625)	30.08.2023 29.08.2033	77.500,00	77.500,00	68.048,75	4,0431	2.751,25	5,5556	3.780,50	6.531,75	64.268,25
Zinsen: 1. Laufzeit ab 30.08.2023: 4.1000 %											
6211 096 570 (Konto-Nr 315231)	Kreissparkasse Kusel (Bürger-Nr 74625)	30.08.2023 29.08.2033	264.400,00	264.400,00	232.156,05	4,0431	9.386,20	5,5556	12.897,58	22.283,78	219.258,47
Zinsen: 1. Laufzeit ab 30.08.2023: 4.1000 %											
6211 112 120 (Konto-Nr 315231)	Kreissparkasse Kusel (Bürger-Nr 74625)	29.12.2023 30.12.2033	37.600,00	37.600,00	33.840,00	3,7275	1.261,39	5,5556	1.880,00	3.141,39	31.960,00
Zinsen: 1. Laufzeit ab 29.12.2023: 3.7800 %											
6211 159 204 (Konto-Nr 315231)	Kreissparkasse Kusel (Bürger-Nr 74625)	30.12.2024 30.12.2034	88.400,00	88.400,00	84.087,80	3,2774	2.755,93	5,1282	4.312,20	7.068,13	79.775,60
Zinsen: 1. Laufzeit ab 30.12.2024: 3.3200 %											
Summe in EUR		(Stand 01.01.)	1.272.200,00	1.245.535,00	610.645,60		18.696,00		45.950,28	64.646,28	564.695,32
Übertrag in EUR		(Stand 01.01.)	1.272.200,00	1.245.535,00	610.645,60		18.696,00		45.950,28	64.646,28	564.695,32
Übertrag in EUR		(Neuaufnahmen)	0,00	0,00	0,00		0,00		0,00	0,00	0,00

Schuldenübersicht 2026

26.03.2026

16:49:18

Seite: 2 / 2

30 Glanbrücken

Nr (Tilgungskonto)	Darlehensgeber	Darlehensdatum Zinslauf bis	Schuldenstand			Schuldendienst			Voraussichtliche Endstand EUR	
			ursprünglich EUR	bei Aufnahme EUR	Anfangsstand EUR	Zinsen Ø % EUR	Tilgung Ø % EUR	Annuität EUR		
Gesamtsumme in EUR			1.272.200,00	1.245.535,00	610.645,60	18.696,00		45.950,28	64.646,28	564.695,32
Summe in EUR		(Bestand 01.01.)	1.272.200,00	1.245.535,00	610.645,60	18.696,00		45.950,28	64.646,28	564.695,32
Summe in EUR		(Neuaufnahmen)	0,00	0,00	0,00	0,00		0,00	0,00	0,00
Summe in EUR		(Umschuldungen)	0,00	0,00	0,00	0,00		0,00	0,00	0,00

Programm: DVGui.dll
 Berichtsende: **Schuldenübersicht**

Übersicht über die Rückführung der Verbindlichkeiten gegenüber der Verbandsgemeinde im Rahmen der Einheitskasse

Hauptplan 2026/2027

30 Glanbrücken

Muster 29
(zu § 105 Abs. 4 GemO)

Stand Verbindlichkeiten zum 31.12.2023 (A):		1.022.545							
endgültiges Entschuldungsvolumen PEK-RP (B):		442.476							
Saldo (A-B)		580.070							
Ifd. Nr.	Jahr (jeweils zum 31.12)	Orientierungswert in Höhe von 1/30	Mindest-Rückführungsbetrag	freiwillige Tilgung	Saldo	Stand Verbindlichkeiten gegenüber der Einheitskasse zum 31.12. unter Berücksichtigung des Orientierungswertes	Stand Verbindlichkeiten gegenüber der Einheitskasse zum 31.12. unter Berücksichtigung des Mindest-Rückführungsbetrages sowie der freiwilligen Tilgung	Saldo	
	Spalte:	1	2	3	4	in €		5	6
1	2024	19.336	19.336	0	0	560.735	560.735	0	
2	2025	19.336	19.336	0	0	541.399	541.399	0	
3	2026	19.336	19.336	0	0	522.063	522.063	0	
4	2027	19.336	19.336	0	0	502.728	502.728	0	
5	2028	19.336	19.336	0	0	483.392	483.392	0	
6	2029	19.336	19.336	0	0	464.056	464.056	0	
7	2030	19.336	19.336	0	0	444.721	444.721	0	
8	2031	19.336	19.336	0	0	425.385	425.385	0	
9	2032	19.336	19.336	0	0	406.049	406.049	0	
10	2033	19.336	19.336	0	0	386.714	386.714	0	
11	2034	19.336	19.336	0	0	367.378	367.378	0	
12	2035	19.336	19.336	0	0	348.042	348.042	0	
13	2036	19.336	19.336	0	0	328.707	328.707	0	
14	2037	19.336	19.336	0	0	309.371	309.371	0	
15	2038	19.336	19.336	0	0	290.035	290.035	0	
16	2039	19.336	19.336	0	0	270.700	270.700	0	
17	2040	19.336	19.336	0	0	251.364	251.364	0	
18	2041	19.336	19.336	0	0	232.028	232.028	0	
19	2042	19.336	19.336	0	0	212.693	212.693	0	
20	2043	19.336	19.336	0	0	193.357	193.357	0	
21	2044	19.336	19.336	0	0	174.021	174.021	0	
22	2045	19.336	19.336	0	0	154.686	154.686	0	
23	2046	19.336	19.336	0	0	135.350	135.350	0	
24	2047	19.336	19.336	0	0	116.014	116.014	0	

Hauptplan 2026/2027

30 Glanbrücken

Muster 29
(zu § 105 Abs. 4 GemO)

25	2048	19.336	19.336	0	0	96.678	96.678	0
26	2049	19.336	19.336	0	0	77.343	77.343	0
27	2050	19.336	19.336	0	0	58.007	58.007	0
28	2051	19.336	19.336	0	0	38.671	38.671	0
29	2052	19.336	19.336	0	0	19.336	19.336	0
30	2053	19.336	19.336	0	0	0	0	0

**Ermittlung Höchstbetrag der Verbindlichkeiten
gegenüber der Verbandsgemeinde im Rahmen der Einheitskasse
Hauptplan 2026/2027**

30 Glanbrücken

Muster 31
(zu § 93 Abs. 5 GemO)

Ifd. Nr.	Bezeichnung	Angabe
1	Haushaltsjahr	2026
2	maßgeblicher Betrachtungszeitraum	2020 - 2024
3	Arbeitstag mit der höchsten Verbindlichkeit gegenüber der Einheitskasse	Mittwoch, 05.07.2023
4	Höchster Bestand an Verbindlichkeit gegenüber der Einheitskasse in Euro nach Nr. 3	1.284.928,86
5	Summe der ordentlichen und außerordentlichen Auszahlungen im Finanzhaushalt des Planjahres	666.358,00
6	Sicherheitszuschlag auf Nr.5 in Höhe von 5%	33.317,00
7	weiterer Sicherheitszuschlag auf Nr. 5 in Höhe von 5 % im Falle eines Doppelhaushaltes	33.317,90
8	Abweichung in Euro	0
9	rechnerisch ermittelter Höchstbetrag (ggf. auch für 1. Jahr im Doppelhaushalt)	1.318.246
10	rechnerisch ermittelter Höchstbetrag für 2. Jahr im Doppelhaushalt	1.351.564