
Ortsgemeinde Oberweiler-Tiefenbach



**Ortsgemeinde
Oberweiler-Tiefenbach**

**Verbandsgemeinde
Lauterecken-Wolfstein**

Haushaltssatzung und Haushaltsplan mit Anlagen

für die Haushaltsjahre
2026 / 2027

Inhaltsverzeichnis

	<u>Seite</u>
1. Haushaltssatzung	3
2. Bewirtschaftungsregeln	8
3. Vorbericht	9
4. Bilanz	35
5. Ergebnis- und Finanzhaushalt	38
6. Ergebnis- und Finanzhaushalt nach Produkten	50
7. Teilhaushalte	185
8. Investitionsübersicht	187
9. Stellenplan	190
10. Übersicht über die Beurteilung der dauernden Leistungsfähigkeit	191
11. Schuldenübersicht	192
12. Tilgungsplan	194
13. Liquiditätsplanung	196

Haushaltssatzung der Ortsgemeinde Oberweiler-Tiefenbach

für die Haushaltsjahre 2026 und 2027 vom __ . __ . ____

Der Ortsgemeinderat der Ortsgemeinde Oberweiler-Tiefenbach hat auf Grund des § 95 der Gemeindeordnung Rheinland-Pfalz in der derzeit geltenden Fassung am __ . __ . ____ folgende Haushaltssatzung beschlossen:

§ 1 Ergebnis- und Finanzhaushalt

Festgesetzt werden

1. Im Ergebnishaushalt	2026		2027	
der Gesamtbetrag der Erträge auf	555.887,00	EUR	469.210,00	EUR
Der Gesamtbetrag der Aufwendungen auf	542.565,00	EUR	459.980,00	EUR
Jahresüberschuss	13.322,00	EUR	9.230,00	EUR
2. Im Finanzhaushalt				
Saldo der ordentlichen und außerordentlichen Ein- und Auszahlungen	48.372,00	EUR	35.570,00	EUR
die Einzahlungen aus Investitionstätigkeit	38.023,00	EUR	1.500,00	EUR
die Auszahlungen aus Investitionstätigkeit	53.023,00	EUR	1.500,00	EUR
Saldo der Ein.- und Auszahlungen aus Investitionstätigkeit	-15.000,00	EUR	0,00	EUR
Saldo der Ein.- und Auszahlungen aus Finanzierungstätigkeit	-33.372,00	EUR	-35.570,00	EUR

§ 2 Gesamtbetrag der vorgesehenen Kredite

Kredite zur Finanzierung von Investitionen und Investitionsförderungsmaßnahmen werden wie folgt veranschlagt:

für das Haushaltsjahr 2026 in Höhe von :	15.000,00	EUR
für das Haushaltsjahr 2027 in Höhe von :	0,00	EUR

Kredite zur Finanzierung von Investitionen und Investitionsförderungsmaßnahmen gem. VV Nr. 12 zu § 93 GemO werden wie folgt veranschlagt:

für das Haushaltsjahr 2026 in Höhe von :	8.800,00	EUR
für das Haushaltsjahr 2027 in Höhe von :	91.600,00	EUR

§ 3 Verpflichtungsermächtigungen

Verpflichtungsermächtigungen werden nicht veranschlagt.

§ 4 Höchstbetrag der Verbindlichkeiten gegenüber der Einheitskasse

Der Höchstbetrag der Verbindlichkeiten gegenüber der Einheitskasse wird wie folgt festgesetzt:

für das Haushaltsjahr 2026 in Höhe von :	735.654,00	EUR
für das Haushaltsjahr 2027 in Höhe von :	755.104,00	EUR

§ 5 Steuersätze

Die Steuersätze für die Gemeindesteuern werden wie folgt festgesetzt:

	2026		2027	
Grundsteuer A auf	365	v.H.	365	v.H.
Grundsteuer B auf	682	v.H.	682	v.H.
Gewerbsteuer	410	v.H.	410	v.H.

Die Hundesteuer beträgt für Hunde, die innerhalb des Gemeindegebietes gehalten werden:

	2026		2027	
für den ersten Hund	48,00	EUR	48,00	EUR
für den zweiten Hund	72,00	EUR	72,00	EUR
für jeden weiteren Hund	96,00	EUR	96,00	EUR
für den ersten gefährlichen Hund	400,00	EUR	400,00	EUR
für den zweiten gefährlichen Hund	900,00	EUR	900,00	EUR
für jeden weiteren gefährlichen Hund	1.600,00	EUR	1.600,00	EUR

§ 6 Eigenkapital

voraussichtlicher Stand des Eigenkapitals zum 31.12 des Vorvorjahres	(2024)	1.438.341,24	EUR
voraussichtlicher Stand des Eigenkapitals zum 31.12 des Vorjahres	(2025)	1.402.493,24	EUR
voraussichtlicher Stand des Eigenkapitals zum 31.12 des Haushaltsjahres	(2026)	1.415.815,24	EUR

§ 7 über- und außerplanmäßige Aufwendungen und Auszahlungen

Erhebliche über- und außerplanmäßige Aufwendungen oder Auszahlungen gem. § 100 Abs.1 Satz 2 GemO liegen vor, wenn im Einzelfall mehr als 5.000 EUR überschritten sind.

§ 8 Inkrafttreten

Die Haushaltssatzung tritt zum 01. Januar 2026 in Kraft.

Oberweiler-Tiefenbach, den __ . __ . ____

Emrich
Ortsbürgermeister

Genehmigungsvermerk der Aufsichtsbehörde

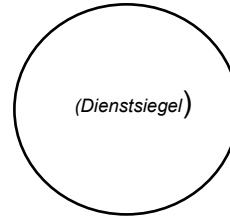
Die vorstehende Haushaltssatzung der Ortsgemeinde Oberweiler-Tiefenbach ist der Aufsichtsbehörde gem. § 97 Abs.2 GemO am
__ . __ . ____ vorgelegt worden.

Sie enthält keine genehmigungspflichtigen Teile

Sie wurde überprüft und staatsaufsichtlich genehmigt

Kusel, den __ . __ . ____

Kreisverwaltung, im Auftrag _____



Bekanntmachungsvermerk

1. Die Haushaltssatzung wurde am __ . __ . ____ durch Veröffentlichung im

Amtsblatt

*Amtliches Bekanntmachungsorgan der Verbandsgemeinde Lauterecken-Wolfstein
öffentlich bekanntgemacht.*

2. Bei der Bekanntmachung nach Ziffer 1 wurde auf die Auslegung des Haushaltsplanes
in der Zeit vom __ . __ . ____ bis __ . __ . ____ bei der Verbandsgemeindeverwaltung Lauterecken-Wolfstein, Schulstraße 6a,
Standort Lauterecken, Zimmer 109, hingewiesen

Lauterecken, den __ . __ . ____
Verbandsgemeindeverwaltung

i.A. _____

Übersicht über die Bewirtschaftungsregeln im Haushaltsplan der Ortsgemeinde Oberweiler-Tiefenbach 2026/2027
A. § 15 - Zweckbindung
1. Gem. § 15 Abs. 1 GemHVO sind die Erträge aus Zuwendungen aus dem Regionalen Zukunftsprogramm für die entsprechenden Aufwendungen beschränkt (<i>Erträge</i> Buchungsstelle 573100-414431 beschränkt <i>Aufwendungen</i> 573100.523820).
2. Gem. § 15 Abs. 4 GemHVO sind die Einzahlungen aus dem Regionalen Zukunftsprogramm für die entsprechenden Auszahlungen beschränkt (<i>Einzahlungen</i> Buchungsstellen 366000-231430-952-681430; 366000-231430-954-681430; 551200-231430-953-681430; 573100-231430-951-681430; <i>Auszahlungen</i> Buchungsstellen 366000-231430-952-681430; 366000-096920-954-785930; 551200-096920-983-785930; 573100-082200-951-785720)
B. § 16 - Deckungsfähigkeit
1. Die Personal- und Versorgungsaufwendungen, sowie die Personal- und Versorgungsauszahlungen werden gem. § 16 Abs.2 GemHVO teilhaushaltsübergreifend für gegenseitig deckungsfähig erklärt.
2. Gem. § 16 Abs.3 GemHVO werden Ansätze für Auszahlungen aus Investitionstätigkeit teilhaushaltsübergreifend für gegenseitig Deckungsfähig erklärt.
C. § 17 - Übertragbarkeit
1. Aufwendungen /Auszahlungen der Posten E 10 und F 10, sowie der Posten E 14 und F 14 sind teilhaushaltsübergreifend in voller Höhe übertragbar.

Vorbericht zum Haushaltsplan der Ortsgemeinde Oberweiler-Tiefenbach für die Jahre 2026 und 2027

Allgemeines

Der Vorbericht gem. § 6 GemHVO soll einen Überblick über die Entwicklung der Haushaltswirtschaft im Haushaltsjahr unter Einbeziehung insbesondere der beiden Haushaltsvorjahre geben. Die durch den Haushalt gesetzten Rahmenbedingungen werden erläutert. Er enthält ferner einen Ausblick auf wesentliche Veränderungen der Rahmenbedingungen der Planung und die Entwicklung wichtiger Planungskomponenten innerhalb des Zeitraumes der Ergebnis- und Finanzplanung.

Gliederung des Vorberichtes

1. Entwicklung der Haushaltswirtschaft

- 1.1 Entwicklung der Jahresergebnisse
- 1.2 Entwicklung der Finanzmittelüberschüsse und Finanzmittelfehlbeträge
- 1.3 Entwicklung des Eigenkapitals

2. Haushaltswirtschaft

- 2.1 Rahmenbedingungen
- 2.2 Ergebnishaushalt
- 2.3 Finanzhaushalt
- 2.4 Teilhaushalte
- 2.5 Haushaltsausgleich

3. Entwicklung der Investitionen

4. Entwicklung der Kredite

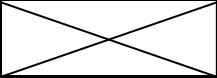

- 4.1 Entwicklung der Investitionskredite
- 4.2 Entwicklung der Liquiditätskredite

5. Statistische Daten

- 5.1 Entwicklung der Einwohnerzahlen
- 5.2 Entwicklung der Steuerkraftmesszahlen
- 5.3 Entwicklung der Realsteuerhebesätze

1.1 Entwicklung der Jahresergebnisse

Muster 26
(zu § 93 Abs. 4 GemO)

Übersicht über die Entwicklung der Jahresergebnisse Ergebnis (gem. § 2 Abs. 1 Satz 1 Posten E23 GemHVO)			
lfd. Nr.	Jahr	Jahr	Betrag in €²
1	5. Haushaltsvorjahr (Rechnungsergebnis) - Planwert, da kein Abschluss	2021	-27.506,00
2	4. Haushaltsvorjahr (Ansatz einschl. Nachträge)	2022	-41.453,00
3	3. Haushaltsvorjahr (Ansatz einschl. Nachträge)	2023	-140.503,00
4	2. Haushaltsvorjahr (Ansatz einschl. Nachträge)	2024	80.535,00
5	1. Haushaltsvorjahr (Ansatz des Haushaltsjahres)	2025	-35.848,00
6	Jahresergebnis (Ansatz des Haushaltsjahres)	2026	13.322,00
7	Zwischensumme (lfd. Nr. 1 bis 6)		-151.453,00
8	1. Haushaltsfolgejahr (Planung)	2027	9.230,00
9	2. Haushaltsfolgejahr (Planung)	2028	13.720,00
10	3. Haushaltsfolgejahr (Planung)	2029	21.180,00
11	Summe		-107.323,00

1.3 Übersicht über die Entwicklung des Eigenkapitals

Muster 28

(zu § 95 Abs. 3 GemO)

Übersicht über die Entwicklung des Eigenkapitals				
lfd. Nr.	Ergebnis (gem. § 2 Abs. 1 Satz 1 Posten E 23)	Jahr	Jahres- ergebnis	nachrichtlich: aufgelaufenes Eigenkapital*)
				in € ²
1	Eigenkapital zum 31.12. des dritten Haushaltsvorjahres (Planwert, da kein Abschluss)	2023	-140.503,00	1.357.806,24
2	+ Jahresergebnis des zweiten Haushaltsvorjahres (Planwert, da kein Abschluss)	2024	80.535,00	1.438.341,24
3	+ Ansatz für Jahresergebnis des Haushaltsvorjahres	2025	-35.848,00	1.402.493,24
4	+ Ansatz für Jahresergebnis des Haushaltsjahres	2026	13.322,00	1.415.815,24
5	+ geplantes Jahresergebnis des Haushaltsfolgejahres	2027	9.230,00	1.425.045,24
6	+ geplantes Jahresergebnis des 2. Haushaltsfolgejahres	2028	13.720,00	1.438.765,24
7	+ geplantes Jahresergebnis des 3. Haushaltsfolgejahres	2029	21.180,00	1.459.945,24

*Wertberichtigungen gegen das Eigenkapital innerhalb der Jahresabschlüsse berücksichtigt.

2. Haushaltswirtschaft

2.1 Rahmenbedingungen

Auszüge aus dem Haushaltsrundschreiben des Innenministeriums für die Haushaltswirtschaft 2026

Allgemeine finanzwirtschaftliche Rahmenbedingungen

Die deutsche Wirtschaft wird u.a. sowohl durch den russischen Angriffskrieg auf die Ukraine als auch durch die von den Vereinigten Staaten von Amerika (USA) erhobenen Zölle belastet. Die Wirtschaftsforschungsinstitute gehen in ihrer Gemeinschaftsdiagnose für das Jahr 2025 von einer Zunahme des Bruttoinlandprodukts in Deutschland um 0,2 % aus und belassen dabei ihre Prognose für das Jahr 2026 bei 1,3 %. Weiterhin gehen die Wirtschaftsforschungsinstitute davon aus, dass die deutsche Wirtschaft in den kommenden zwei Jahren wieder etwas an Dynamik gewinnen dürfte, allerdings wird diese Dynamik angesichts anhaltender struktureller Schwäche nicht von Dauer sein. Die zukünftige Entwicklung der Weltwirtschaft und auch der deutschen Wirtschaft wird weiterhin maßgeblich von exogenen Einflüssen abhängen.

So geht das Gutachten des wissenschaftlichen Beraterkreises für evidenzbasierte Wirtschaftspolitik beim Bundesministerium für Wirtschaft und Energie vom 27. September 2025 davon aus, dass fünf zentrale Handlungsfelder für eine zukunftsfähige Wachstumsstrategie relevant seien und zwar: Innovation und Strukturwandel müssten zugelassen werden; staatliche Investitionen seien strategischer auszurichten; Deregulierung sei systematischer voranzutreiben; europäische Integration sei zu vertiefen; zudem weist der Beraterkreis erneut auf notwendige Reformen der Sozialsysteme und der Steuerpolitik hin.

Die Bundesregierung geht in ihrer Herbstprojektion davon aus, dass sich nach zwei Jahren rückläufiger Wirtschaftsleistung im Herbst 2025 eine leichte konjunkturelle Erholung auf niedrigem Niveau abzeichnet. Zum Jahreswechsel 2025/2026 dürfe die binnenwirtschaftliche Dynamik zunehmen, gestützt durch wirtschafts- und finanzpolitische Maßnahmen der Bundesregierung. Für das laufende Jahr wird ein preisbereinigter Rückgang des Bruttoinlandprodukts um 0,2 % erwartet. Im Jahr 2026 wird mit einem Anstieg um 1,3 % und im Jahr 2027 um 1,4 % gerechnet.

Anders als in früheren Erholungsphasen wird die wirtschaftliche Entwicklung voraussichtlich nicht maßgebend von der Außenwirtschaft getragen, sondern vor allem durch die Binnennachfrage – insbesondere durch privaten und öffentlichen Konsum sowie durch Investitionen.

Risiken für die erwartete wirtschaftliche Erholung ergeben sich vor allem aus der volatilen Handels- und Sicherheitspolitik der USA, die potenzielle Gegenmaßnahmen von Handelspartnern nach sich ziehen könnte.

Haushaltswirtschaftliche Lage der Kommunen in Rheinland-Pfalz

Im Jahr 2024 und damit im zweiten Jahr infolge, war ein negativer Finanzierungssaldo in Höhe von rund 630 Mio. Euro (Vorjahr 565 Mio. Euro) zu verzeichnen. Hierbei ist allerdings zu beachten, dass das Ergebnis maßgeblich von der Kapitalrechnung geprägt war und dass der Saldo der laufenden Rechnungen sich auf +539 Mio. Euro belief. Dieses Ergebnis konnte im Wesentlichen durch eine erhebliche Ausweitung der Landeszuweisungen erreicht werden.

Das Land hat mit dem Doppelhaushalt 2025/2026 einen sehr ambitionierten Haushalt verabschiedet, der die anstehenden Handlungserfordernisse finanziert. Dies spiegelt sich auch in der Dotierung der Zahlungen an die Kommunen wider. Die Kommunen können mit deutlich höheren Zuweisungen vom Land rechnen, erst recht nach dem Nachtragshaushalt 2025/2026. Mit rund 8,8 Mrd. Euro im Jahr 2025 bzw. 8,9 Mrd. Euro im Jahr 2026 liegen diese jeweils um ca. 1,2 Mrd. Euro über dem Ansatz von 2024. Etwas weniger als die Hälfte der Zuweisungen entfällt dabei auf den kommunalen Finanzausgleich (KFA). Auch die Zweckzuweisungen innerhalb des KFA steigen bis 2026 um 104 Mio. Euro. Außerhalb des KFA steigen die geplanten Ausgaben im Doppelhaushalt 2025/2026 gegenüber dem Ansatz 2024 um 611 Mio. Euro in 2025 bzw. 606 Mio. Euro in 2026

Kommunale Haushaltskonsolidierung

Wie bereits in den vergangenen Jahren stellt die Konsolidierung der öffentlichen Haushalte weiterhin eine zentrale Herausforderung dar. Dies betrifft nicht nur die Haushalte der rheinland-pfälzischen Gemeinden und Gemeindeverbände, sondern selbstverständlich auch den Landeshaushalt. Auf allen Verwaltungsebenen sind nach wie vor erhebliche Anstrengungen erforderlich, um die Dynamik der Ausgabensteigerungen einzudämmen. Insbesondere auf kommunaler Ebene ist es von besonderer Bedeutung, einem erneuten Anstieg der Liquiditätskredite entgegenzuwirken.

Die kommunalen Gebietskörperschaften sind daher weiterhin aufgefordert, ihre Haushalte konsequent zu konsolidieren und dabei sämtliche verfügbaren Möglichkeiten zur Reduzierung der Ausgaben sowie zur Erhöhung der Einnahmen auszuschöpfen.

Die Kommunalberichte des Rechnungshofs Rheinland-Pfalz weisen regelmäßig auf konkrete Handlungsoptionen hin, die zur Verbesserung der kommunalen Haushalts- und Finanzlage beitragen können.

Haushaltsausgleich und Kommunalaufsicht

Informationen zu den Möglichkeiten, wie ein Haushaltsausgleich herbeigeführt werden kann und auch, unter welchen Bedingungen (noch) nicht ausgeglichene Haushalte von der Kommunalaufsicht genehmigt werden können, finden sich in den Schreiben des Innenministeriums vom 02. Mai 2023, sowie vom 12. September 2023. Insbesondere wird hierbei auf die Beratungsfunktion der Kommunalaufsichten hingewiesen.

Haushaltswirtschaftliche Maßgaben der zuständigen Kommunalaufsicht des Landkreises Kusel

Festlegung einer Hebesatzgrenze der Realsteuerhebesätze

Dem gemeindehaushaltsrechtlichen Gebot der Einnahmebeschaffung entsprechend, hat die Kommune die ihr zur Verfügung stehenden Einnahmequellen auszuschöpfen. Hierbei wird seitens des Landes eine kommunale Kraftanstrengung zur Erreichung eines Haushaltsausgleiches gefordert. Hierunter ist die durch die Gemeinde einzubringende Verbesserung der Einnahmesituation in einem vertretbaren Mindestumfang zu verstehen. Während seitens des Landes bei einer Kraftanstrengung im Bereich der Grundsteuer B selbst bei 995 % noch keine Erdrosselungswirkung gesehen wird, gestaltet sich die diesbezügliche Ermessensentscheidung des Landkreises Kusel wie folgt:

Bei der von der Gemeinde einzubringenden Kraftanstrengung bleiben die Hebesätze für die Grundsteuer A und der Gewerbesteuer von einer weiteren Hebesatzanhebung unberührt. Die Grundsteuer A ist eine Ertragsposition, welche im Verhältnis zum Gesamthaushalt zu gering ist. Aufgrund der ohnehin schon geringen Gewerbetreibenden im Landkreis Kusel (im Vergleich aller Landkreise in Rheinland-Pfalz hat Kusel die geringste Anzahl an Gewerbetreibenden) bleibt auch der Hebesatz für die Gewerbesteuer 2026 und 2027 unberührt.

Zum Nachweis einer Kraftanstrengung soll die Grundsteuer B zumindest auf 600 %-Punkte erhöht werden. Dabei dürfen die defizitären freiwilligen Produkte im Verhältnis zu den defizitären Pflichtprodukten nicht mehr als 40 Prozent betragen. Bei Überschreitung der 40 Prozent werden 700 Hebesatzpunkte als ausreichend für den Nachweis der Kraftanstrengung angesehen. Dies gilt nur für schon bestehende freiwillige Produkte und bestehende Aufwendungen und Auszahlungen

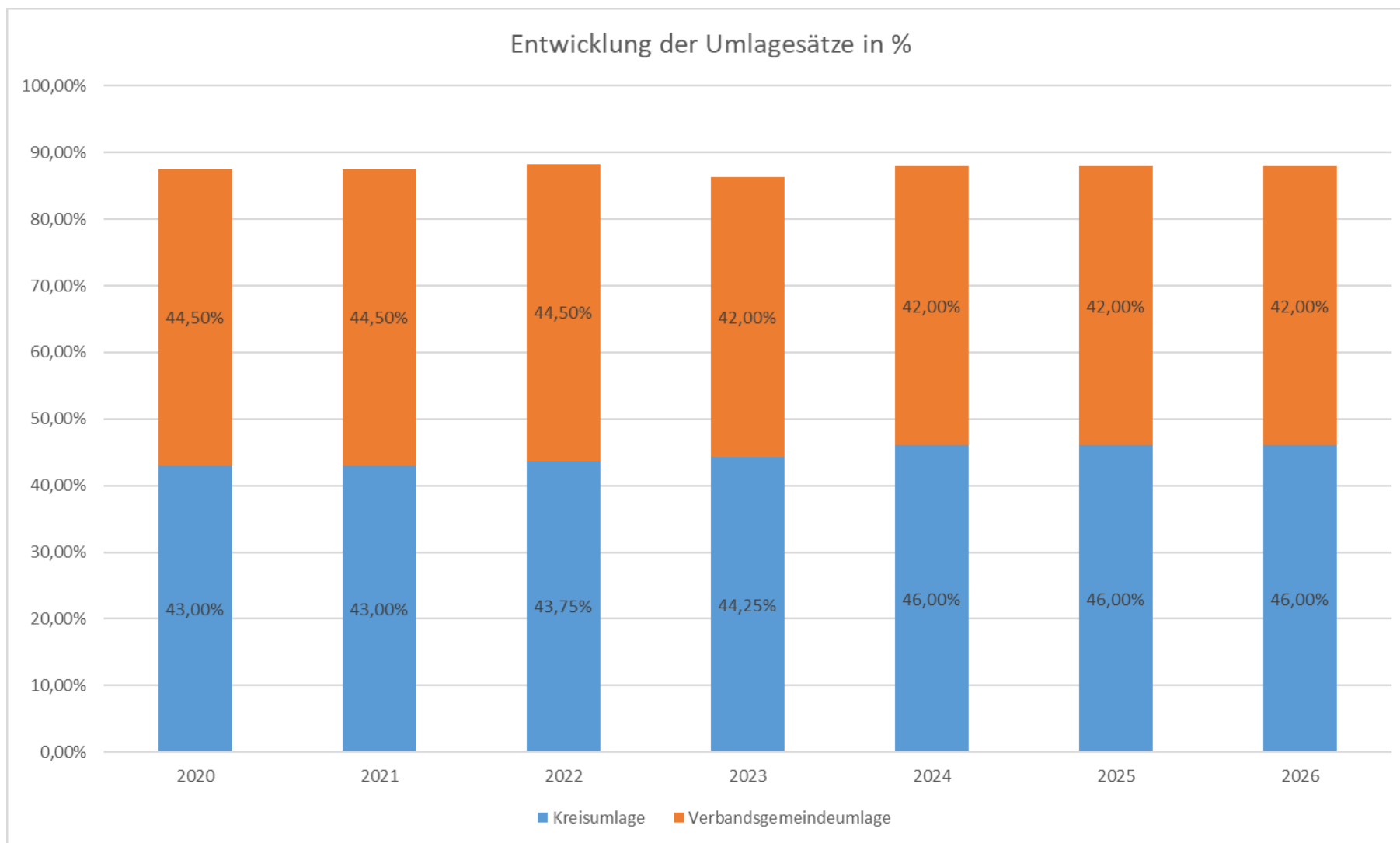
Bei neuen freiwilligen Investitionen ist künftig zu beachten, dass der Schuldendienst durch die Kommune auf 20 Jahre für die entsprechende Investition über Mehreinnahmen erwirtschaftet werden muss. Bei Investitionen ist immer zu prüfen, ob die Möglichkeit einer Förderung besteht (z.B. Leader). Rentierliche Investitionen bleiben bei der Hebesatzberechnung außen vor, da die damit verbundenen Einsparungen in der Regel den jährlichen Schuldendienst abdecken. Aufgrund einer Vielzahl von Faktoren u.a. dem durch das Land geplanten Sofortprogramm „Handlungsstarke Kommunen“ und der noch unklaren Verteilung der Mittel gelten die vorgenannten Bedingungen für das Haushaltsjahr 2026 und 2027.

Selbstverständlich steht die Kommunalaufsicht allen Gemeinden beratend zu Seite und es können über die Verbandsgemeinden Beratungsgespräche vereinbart werden.

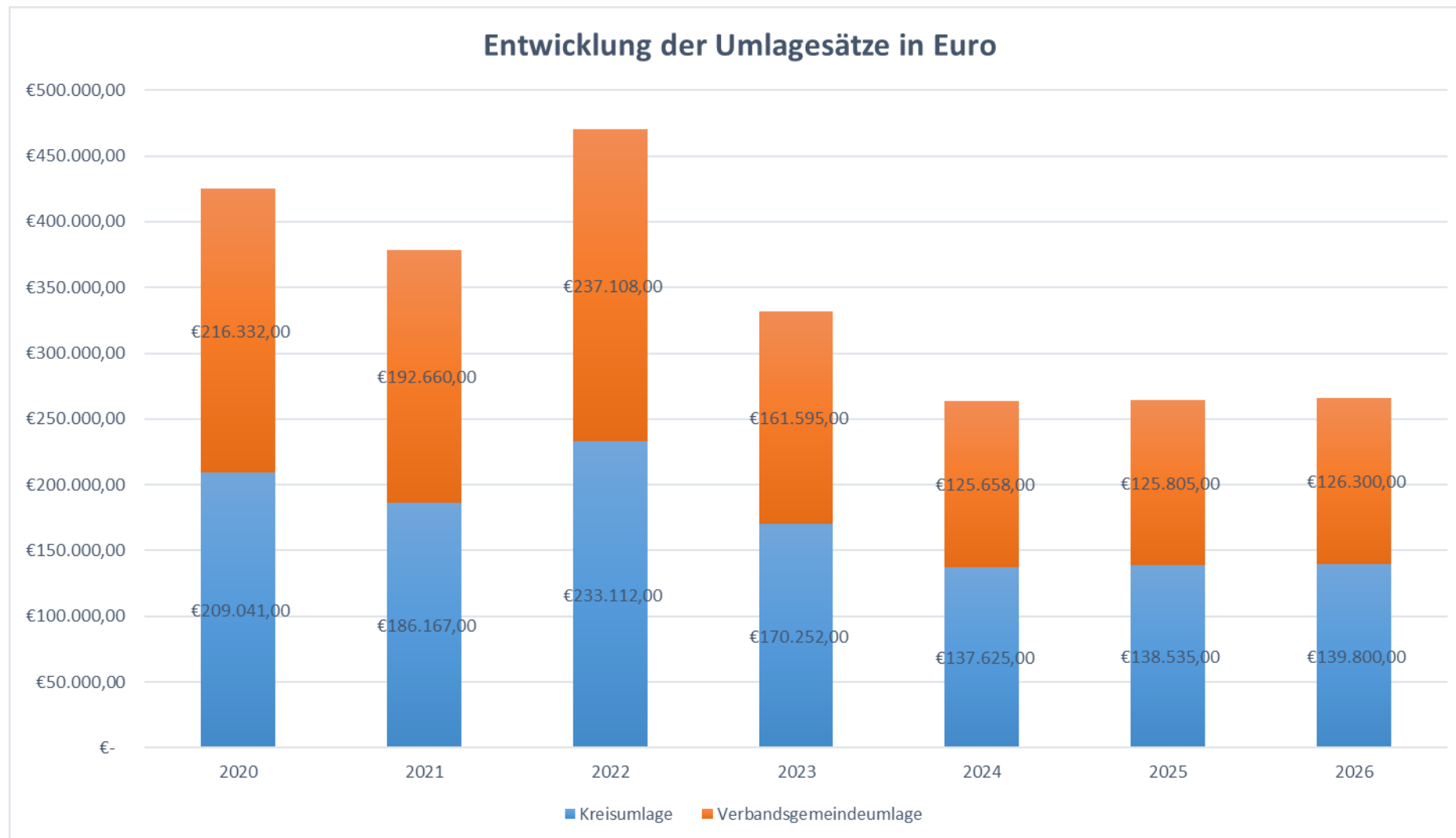
Entwicklung der Steuereinnahmen und Finanzaufweisungen der Ortsgemeinde Oberweiler-Tiefenbach in €

Jahr	2021	2022	2023	2024	2025
Grundsteuer A	2.073,30 €	2.211,43 €	2.449,78 €	2.501,28 €	3.232,55 €
Grundsteuer B	88.611,02 €	89.278,32 €	116.755,02 €	116.761,12 €	63.697,63 €
Gewerbesteuer	333.124,04 €	71.319,09 €	-202.252,17 €	31.888,50 €	-94,89 €
Gemeindeanteil Einkommenssteuer	144.602,71 €	150.118,28 €	156.692,05 €	151.936,59 €	161.818,05 €
Gemeindeanteil Umsatzsteuer	7.667,83 €	7.021,51 €	6.956,52 €	11.510,29 €	11.837,67 €
Hundesteuer	1.482,00 €	1.438,00 €	1.814,00 €	2.106,00 €	1.960,00 €
Familienausgleich § 21 LFAG	14.654,69 €	15.333,39 €	17.333,66 €	20.058,85 €	17.567,59 €
Schlüsselzuweisung	- €	- €	- €	157.972,00 €	17.032,00 €
Zuweisungen für Stationierungsgemeinden/zentrale Orte	- €	- €	- €	- €	- €
GESAMT	592.215,59 €	336.720,02 €	99.748,86 €	494.734,63 €	277.050,60 €

Entwicklung der Kreis- und Verbandsgemeindeumlagesätze in %

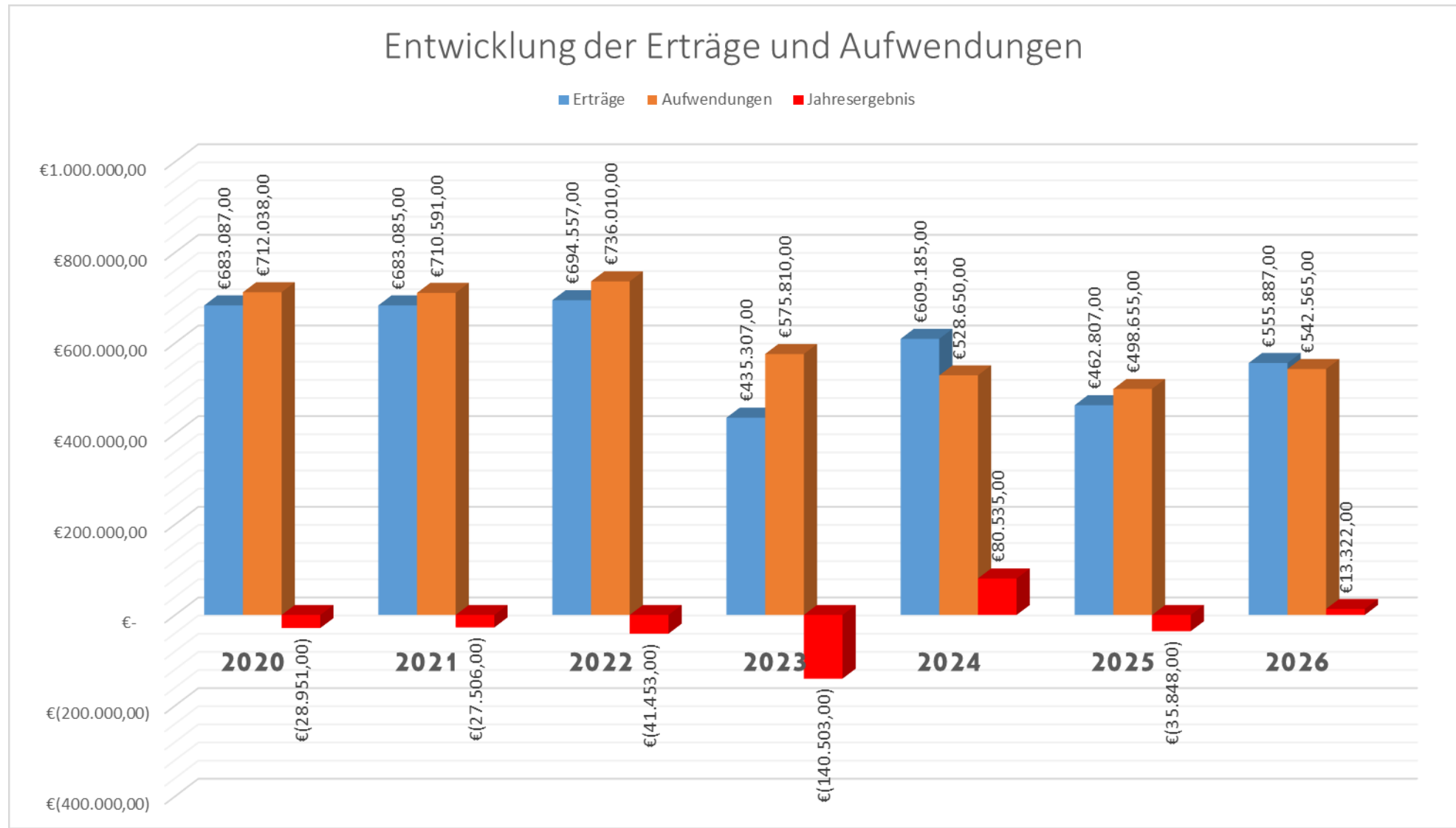


Entwicklung der Kreis- und Verbandsgemeindeumlage in €



2.2 Ergebnishaushalt

Entwicklung der Erträge und Aufwendungen



Haushaltsjahr 2026 und 2027

Im Ergebnishaushalt werden die Erträge (Kontenklasse 4) und die Aufwendungen (Kontenklasse 5) periodengerecht abgebildet.

Dabei wird im Haushaltsjahr 2026 ein Jahresüberschuss(E 23) in Höhe von 13.322,00 €
und im Haushaltsjahr 2027 ein Jahresüberschuss(E 23) in Höhe von 9.230,00 € erwartet.

Diese ergeben sich aus

		2026		2027	
Summe der laufenden Erträge aus Verwaltungstätigkeit (E 8)	in Höhe von	555.787,00	EUR	469.110,00	EUR
Summe der laufenden Aufwendungen aus Verwaltungstätigkeit (E 15)	in Höhe von	535.415,00	EUR	452.980,00	EUR
Saldo der Zins- und sonstigen Finanzerträge und Finanzaufwendungen (E 19)	in Höhe von	-7.050,00	EUR	-6.900,00	EUR
Jahresergebnis (Jahresüberschuss/Jahresfehlbetrag)	in Höhe von	+13.322,00	EUR	+9.230,00	EUR

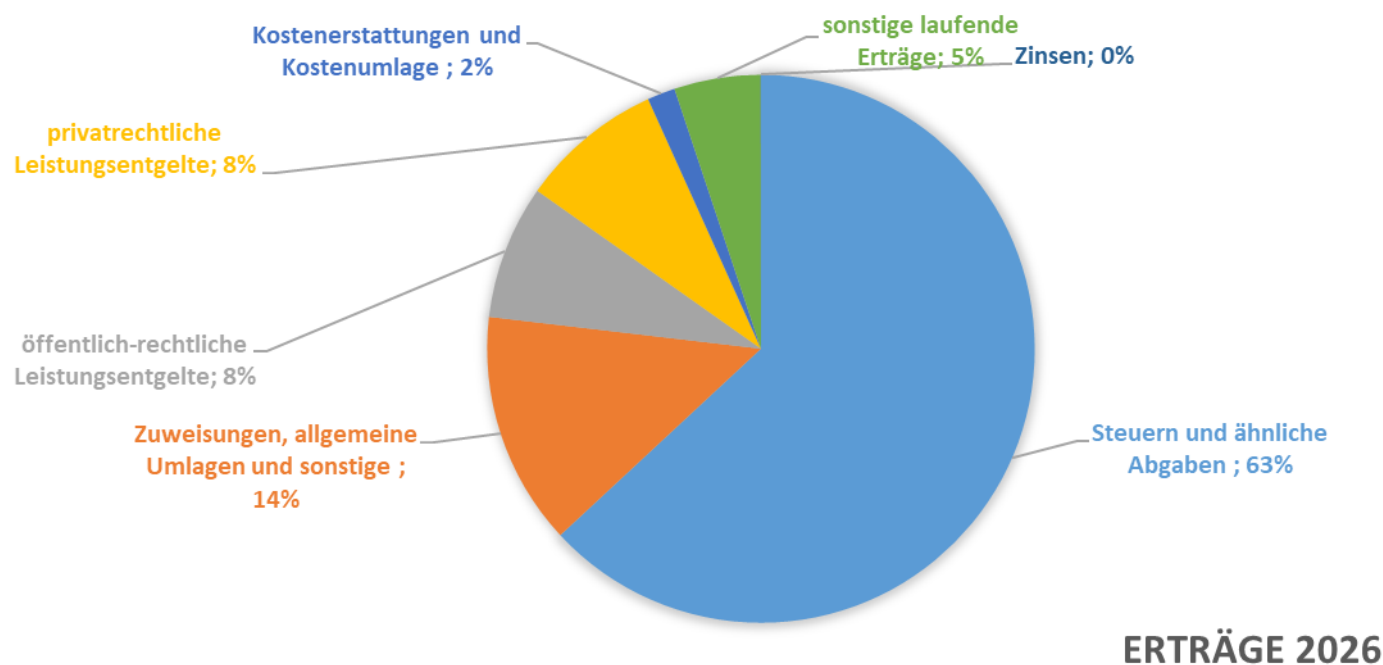
Da der Ergebnishaushalt den Werteverzehr eines Haushaltsjahres darstellt, werden in ihm auch die Abschreibungen (E 11) und die Auflösungen von Sonderposten veranschlagt.

Diese gestalten sich wie folgt

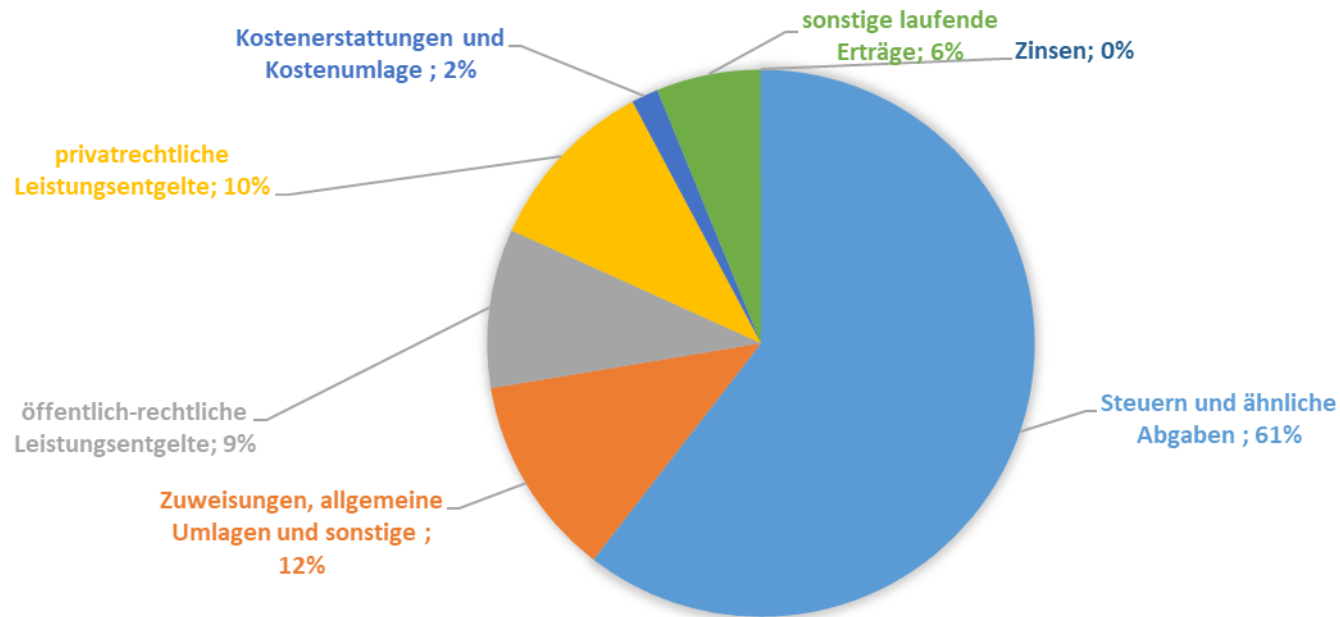
		2026		2027	
Abschreibungen (E 11)	in Höhe von	88.030,00	EUR	78.820,00	EUR
Auflösung von Sonderposten GESAMT	in Höhe von	104.887,00	EUR	84.130,00	EUR
Auflösung von Sonderposten aus Zuwendungen (E 2)	in Höhe von	76.547,00	EUR	55.790,00	EUR
Auflösung von Sonderposten aus Beiträgen (E 4)	in Höhe von	28.340,00	EUR	28.340,00	EUR

Die Erträge des Ergebnishaushaltes stellen sich im Wesentlichen wie folgt dar:

Erträge		
Titel	Inhalt	2026
Steuern und ähnliche Abgaben	Grundsteuer A/B, Gewerbesteuer, Hundesteuer, Gemeindeanteil EkSt/Ust, Familienleistungsausgleich	350.700,00 €
Zuweisungen, allgemeine Umlagen und sonstige	Schlüsselzuweisungen A/B, Kommunaler Entschuldungsfonds, Auflösung von Sonderposten	76.547,00 €
öffentlich-rechtliche Leistungsentgelte	Verwaltungsgebühren, Nutzungsentgelte, Wegebaubeiträge, Auflösung von Sonderposten	44.040,00 €
privatrechtliche Leistungsentgelte	Mieten, Pachten, Nebenkostenerstattungen, Verkauf aus Photovoltaik, Nutzungsentgelte Windkraft, u.a.	47.000,00 €
Kostenerstattungen und Kostenumlage	Erstattungen Grabaushub, Forstzweckverband, Bauhof	9.150,00 €
sonstige laufende Erträge	Konzessionsabgaben, u.a.	28.350,00 €
Zinsen	Zinserträge	100,00 €
Gesamt		555.887,00 €



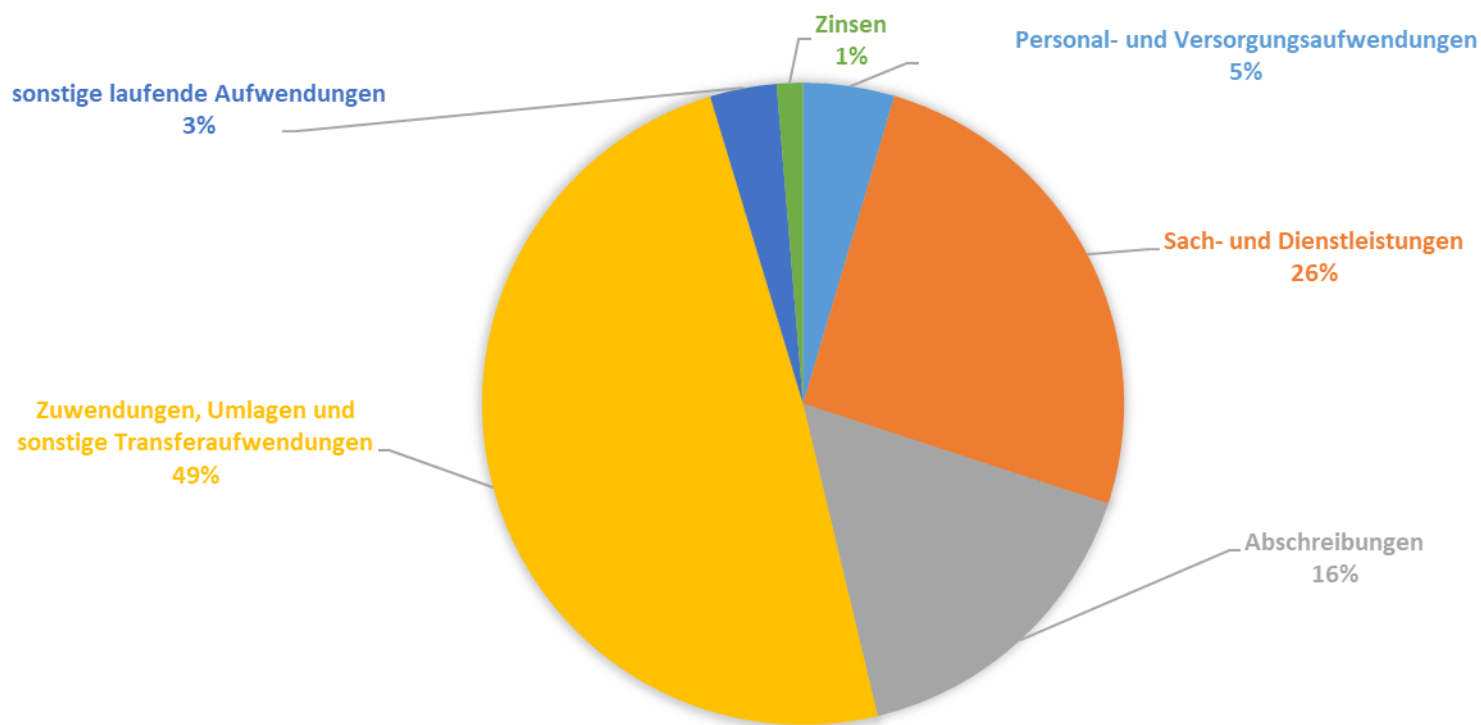
Erträge		
Titel	Inhalt	2027
Steuern und ähnliche Abgaben	Grundsteuer A/B, Gewerbesteuer, Hundesteuer, Gemeindeanteil EkSt/Ust, Familienleistungsausgleich	283.800,00 €
Zuweisungen, allgemeine Umlagen und sonstige	Schlüsselzuweisungen A/B, Kommunaler Entschuldungsfonds, Auflösung von Sonderposten	55.790,00 €
öffentlich-rechtliche Leistungsentgelte	Verwaltungsgebühren, Nutzungsentgelte, Wegebaubeiträge, Auflösung von Sonderposten	44.050,00 €
privatrechtliche Leistungsentgelte	Mieten, Pachten, Nebenkostenerstattungen, Verkauf aus Photovoltaik, Nutzungsentgelte Windkraft, u.a.	49.100,00 €
Kostenerstattungen und Kostenumlage	Erstattungen Grabaushub, Forstzweckverband, Bauhof	7.470,00 €
sonstige laufende Erträge	Konzessionsabgaben, u.a.	28.900,00 €
Zinsen	Zinserträge	100,00 €
Gesamt		469.210,00 €



ERTRÄGE 2027

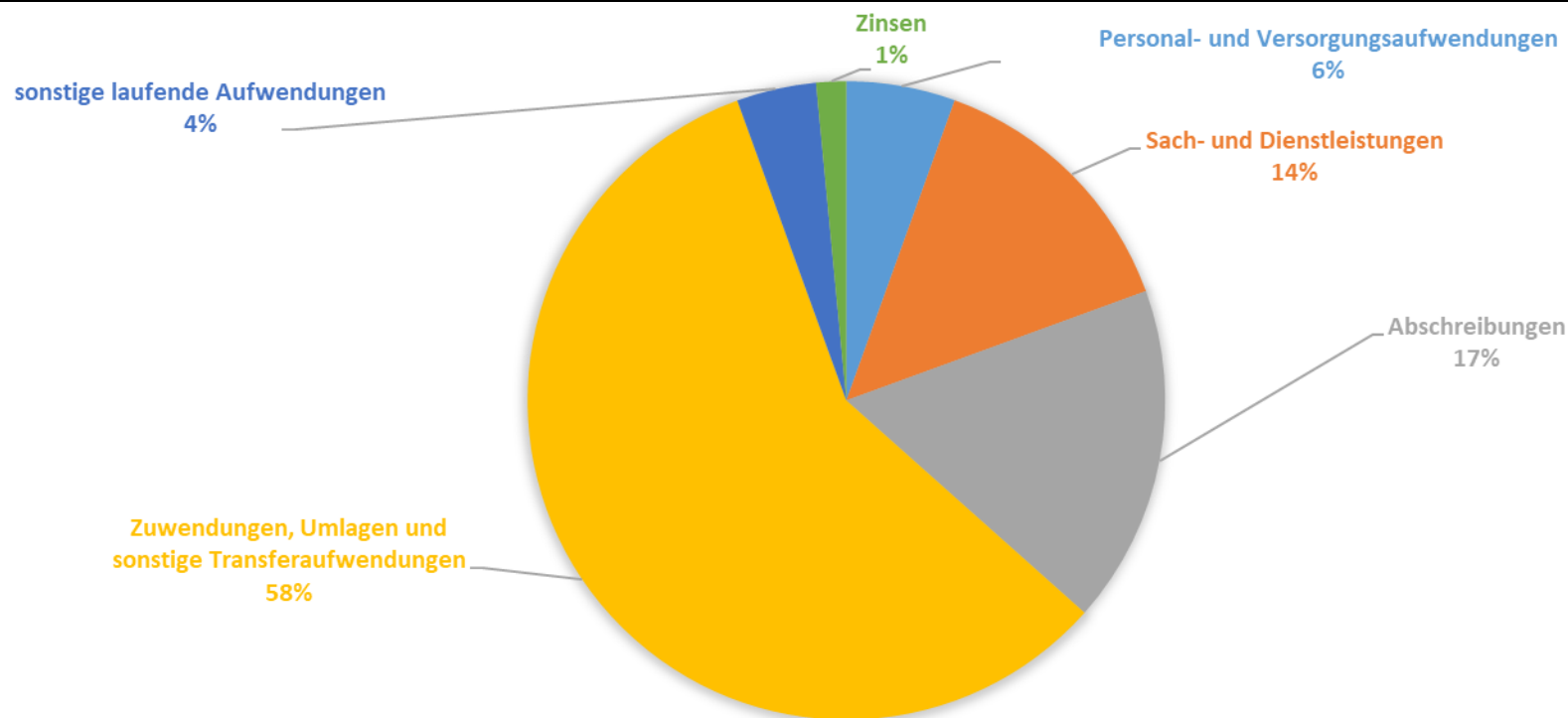
Die Aufwendungen des Ergebnishaushaltes stellen sich im Wesentlichen wie folgt dar:

Aufwendungen		
Titel	Inhalt	2026
Personal- und Versorgungsaufwendungen	Bürgermeister, Beigeordnete und Ratmitglieder, Gemeindearbeiter	24.950,00 €
Sach- und Dienstleistungen	Energie- & Wasserkosten, Gebäude- & Straßenunterhaltung, Kostenbeteiligung Kita, Unterhaltung Fahrzeuge, u.a.	138.025,00 €
Abschreibungen	Werteverzehr Anlagevermögen (nicht zahlungswirksam)	88.030,00 €
Zuwendungen, Umlagen und sonstige Transferaufwendungen	Kreisumlage und Verbandsgemeindeumlage, Gewerbesteuerumlage	266.190,00 €
sonstige laufende Aufwendungen	Umweltgutachten Neubaugebiet, Versicherungsbeiträge, u.a.	18.220,00 €
Zinsen	Kassenkreditzinsen, Investitionskreditzinsen	7.150,00 €
Gesamt		542.565,00 €



AUFWENDUNGEN 2026

Aufwendungen		
Titel	Inhalt	2027
Personal- und Versorgungsaufwendungen	Bürgermeister, Beigeordnete und Ratmitglieder, Gemeindearbeiter	25.400,00 €
Sach- und Dienstleistungen	Energie- & Wasserkosten, Gebäude- & Straßenunterhaltung, Kostenbeteiligung Kita, Unterhaltung Fahrzeuge, u.a.	64.000,00 €
Abschreibungen	Werteverzehr Anlagevermögen (nicht zahlungswirksam)	78.820,00 €
Zuwendungen, Umlagen und sonstige Transferaufwendungen	Kreisumlage und Verbandsgemeindeumlage, Gewerbesteuerumlage	266.190,00 €
sonstige laufende Aufwendungen	Umweltgutachten Neubaugebiet, Versicherungsbeiträge, u.a.	18.570,00 €
Zinsen	Kassenkreditzinsen, Investitionskreditzinsen	7.000,00 €
Gesamt		459.980,00 €



AUFWENDUNGEN 2027

Im Ergebnishaushalt des Jahres 2026 sind folgende größere Unterhaltungsmaßnahmen vorgesehen:

Haushaltsjahr 2026				
Leistung	Titel	Konto	Beschreibung	Ansatz
573100	Bürgerhaus (BGA)	523100	Ertüchtigung Bürgerhaus u.a. Heizungsanlage	45.000,00 €
366000	Einrichtungen der Jugendarbeit; Kinderspielplatz	523100	Ertüchtigung Kinderspielplatz und Jugendraum	10.000,00 €
553100	Friedhofswesen	523100	Unterhaltungsaufwendungen Friedhof; Außenanlage	10.000,00 €
573100	Bürgerhaus (BGA)	523820	Anschaffungen Beamer und Leinwand, Tontechnik für Bürgerhaus <u>(R.Z.N.) 100 % Förderung</u>	3.725,00 €
Gesamt				68.725,00 €

Im Ergebnishaushalt des Jahres 2027 sind folgende größere Unterhaltungsmaßnahmen vorgesehen:

In 2027 sind keiner größeren Unterhaltungsmaßnahmen geplant.

2.3 Finanzhaushalt

Haushaltsjahr 2026 und 2027

Im Finanzhaushalt werden die Einzahlungen (Kontenklasse 6) und die Auszahlungen (Kontenklasse 7) nach dem Kassenwirksamkeitsprinzip abgebildet.

Dabei wird im Haushaltsjahr 2026 ein Finanzmittelüberschuss (F 34) in Höhe von 33.372,00 €
und im Haushaltsjahr 2027 ein Finanzmittelüberschuss (F 34) in Höhe von 35.570,00 € erwartet.

Diese ergeben sich aus

		2026		2027	
Summe der ordentlichen und außerordentlichen Ein- und Auszahlungen (F 23)	in Höhe von	48.372,00	EUR	35.570,00	EUR
Saldo der Ein- und Auszahlungen aus Investitionstätigkeit (F 33)	in Höhe von	-15.000,00	EUR	0,00	EUR
Finanzmittelüberschuss/Finanzmittelfehlbetrag (F 34)	in Höhe von	+33.372,00	EUR	+35.570,00	EUR

Der Finanzhaushalt hat die Aufgabe, die Ein- und Auszahlungen insbesondere für Investitionen zu planen. Daher werden hier sämtliche Investitionen und deren Finanzierung sowie Tilgungen von Krediten nach dem Kassenwirksamkeitsprinzip erfasst. Der Finanzhaushalt stellt die Zahlungsströme eines Haushaltsjahres mit deren Finanzierungsquellen nach Mittelherkunft und Mittelverwendung dar. Ebenso wird die Veränderung des Zahlungsmittelbestandes aufgezeigt.

Dies gestaltet sich wie folgt

		2026		2027	
Einzahlungen aus Investitionstätigkeit (F 27)	in Höhe von	38.023,00	EUR	1.500,00	EUR
Auszahlungen aus Investitionstätigkeit (F 32)	in Höhe von	53.023,00	EUR	1.500,00	EUR
Saldo der Ein- und Auszahlungen aus Investitionstätigkeit (F 33)	in Höhe von	-15.000,00	EUR	0,00	EUR
Investitionskredite werden veranschlagt (F 35)	in Höhe von	15.000,00	EUR	15.000,00	EUR
Verbindlichkeiten gegenüber der Einheitskasse erhöhen sich (F 39)	in Höhe von	-35.122,00	EUR	-23.120,00	EUR

2.4 Teilhaushalte

Kern des Haushaltes sind die sogenannte Teilhaushalte, die eine produktorientierte Betrachtung aller relevanten Finanz- und Leistungsdaten ermöglichen. Der Haushalt der Ortsgemeinde Oberweiler-Tiefenbach ist in zwei Teilhaushalte gegliedert und zwar in die Teilhaushalte

Teilhaushalt 1	:	Zentrale Dienste und Einrichtungen
Teilhaushalt 2	:	Finanzwirtschaft

Der Teilhaushalt 1 bildet die gesamte Verwaltung der Ortsgemeinde ab. Die zentralen Finanzdienstleistungen (z.B. Steuern, allgemeine Zuweisungen und Umlagen) werden im Teilhaushalt 2 ausgewiesen.

Grundsätzlich besteht innerhalb eines Teilhaushaltes gegenseitige Deckungsfähigkeit der Aufwendungen und den entsprechenden Auszahlungen (§ 16 Abs.1 GemHVO). Den Teilhaushalten sind Produkte zugeordnet, auf deren Ebene jeweils der Teilergebnishaushalt und der Teilfinanzhaushalt ausgewertet wird. Im Teilhaushalt sind auf Ebene der Produkte alle Aufwendungen und Erträge, sowie Einzahlungen und Auszahlungen mit den dazugehörigen Investitionsmaßnahmen dargestellt.

2.5 Haushaltsausgleich

Der Haushalt ist gem. § 93 Abs. 4 GemO in jedem Haushaltsjahr in Planung und Rechnung auszugleichen.

Der Haushaltsausgleich in der Planung richtet sich nach § 18 Abs.1 GemHVO. Demnach ist der Haushalt in der Planung ausgeglichen, wenn:

1. Der Ergebnishaushalt mindestens ausgeglichen ist.
2. Im Finanzhaushalt der Saldo der ordentlichen und außerordentlichen Ein- und Auszahlungen gem. § 2 Abs.1 Satz 1 Posten F 23 GemHVO ausreicht, um die Auszahlungen zur planmäßigen Tilgung von Investitionskrediten und den Mindest-Rückführungsbetrag nach § 105 Abs.4 Satz 2 GemO zu decken, soweit die Auszahlungen zur Tilgung nicht anderweitig gedeckt sind.

Ergebnishaushalt

	Erträge	Aufwendungen	Jahresergebnis
2026	555.887,00 €	542.565,00 €	+13.322,00 €
2027	469.210,00 €	459.980,00 €	+9.230,00 €

Der Ausgleich des Ergebnishaushaltes ist im Haushaltsjahr 2026 **erreicht**.

Der Ausgleich des Ergebnishaushaltes ist im Haushaltsjahr 2027 **erreicht**.

Finanzhaushalt

Der Ausgleich des Finanzhaushaltes ist im Jahr 2026 **erreicht**.

Der Ausgleich des Finanzhaushaltes ist im Jahr 2027 **erreicht**.

Der Ausgleich des Finanzhaushaltes gestaltet sich dabei wie folgt:

Titel	Position	2026	2027
ordentliche Auszahlungen	F 15	447.385,00 €	374.160,00 €
Zinsauszahlungen	F 18	7.150,00 €	6.500,00 €
Plantilgungen	F 36	13.250,00 €	12.450,00 €
Mindestrückführung PEK	F 45	16.576,70 €	16.576,70 €
Gesamtauszahlungen		484.361,70 €	409.686,70 €
ordentliche Einzahlungen	F 8	502.807,00 €	416.130,00 €
Zinseinzahlungen	F 17	100,00 €	100,00 €
Gesamteinzahlungen		502.907,00 €	416.230,00 €
freie Finanzspitze		18.545,30 €	6.543,30 €

Finanzrechnung 2025

Titel	Position	2025
ordentliche Auszahlungen	F 15	395.801,49 €
Zinsauszahlungen	F 18	10.021,51 €
Plantilgungen	F 36	14.763,20 €
Mindestrückführung Liquikredit	F 45	16.576,70 €
Gesamtauszahlungen		437.162,90 €
ordentliche Einzahlungen	F 8	348.916,93 €
Zinseinzahlungen	F 17	684,00 €
Gesamteinzahlungen		349.600,93 €
freie Finanzspitze		-87.561,97 €

Im Jahr 2025 ergab sich eine negative freie Finanzspitze i.H.v. -87.561,97 €, somit konnte der Mindestrückführungsbetrag PEK i.H.v. 16.576,70 € nicht geleistet werden.

3. Entwicklung der Investitionen

Übersicht über die geplanten Investitionsmaßnahmen der Ortsgemeinde Oberweiler-Tiefenbach 2026

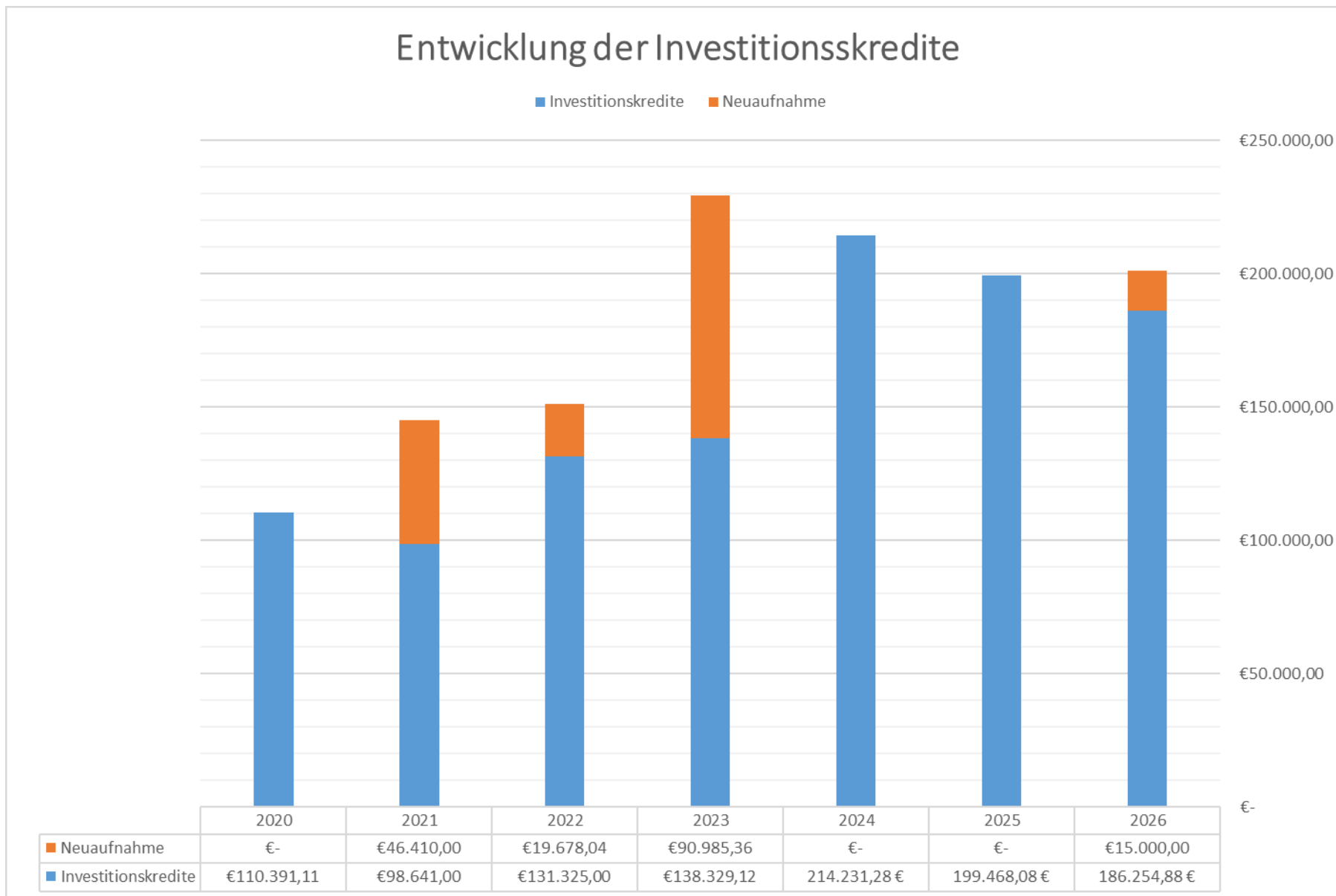
2026				Einzahlungen			Kreditbedarf 2026
Produkt	Bezeichnung	Maßnahmentitel	Auszahlungen	Beiträge	Förderung	Spende	
114300	Bauhof	Anschaffung von beweglichen Vermögen	5.000,00 €	- €	- €	- €	5.000,00 €
366000	Einrichtungen der Jugendarbeit, Kinderspielplatz	Aufwertung Kinderspielplatz (R.Z.N.)	14.350,00 €	- €	14.350,00 €	- €	- €
366000	Einrichtungen der Jugendarbeit, Kinderspielplatz	Fahrradreparatur- und Ladesäule am Spielplatz (R.Z.N.)	4.300,00 €	- €	4.300,00 €	- €	- €
573100	Bürgerhaus (BGA)	Anschaffung von beweglichen Vermögen	5.000,00 €	- €	- €	- €	5.000,00 €
511000	Räumliche Planungs- und Entwicklungsmaßnahmen	Dorfbudget	1.500,00 €	- €	1.500,00 €	- €	- €
551000	Öffentliche Grünflächen, Dorfplätze	Anschaffung von beweglichen Vermögen	5.000,00 €	- €	- €	- €	5.000,00 €
551200	Sonstige Erholungseinrichtungen (Radwege, Wanderwege)	Anlage Naturerlebnispfad inkl. Informationstafel (R.Z.N.)	13.000,00 €	- €	13.000,00 €	- €	- €
573100	Bürgerhaus (BGA)	Ertüchtigung Bürgerhaus; Neuanschaffung Geschirr	4.873,00 €	- €	4.873,00 €	- €	- €
Gesamt			53.023,00 €	38.023,00 €			15.000,00 €

Übersicht über die geplanten Investitionsmaßnahmen der Ortsgemeinde Oberweiler-Tiefenbach 2027

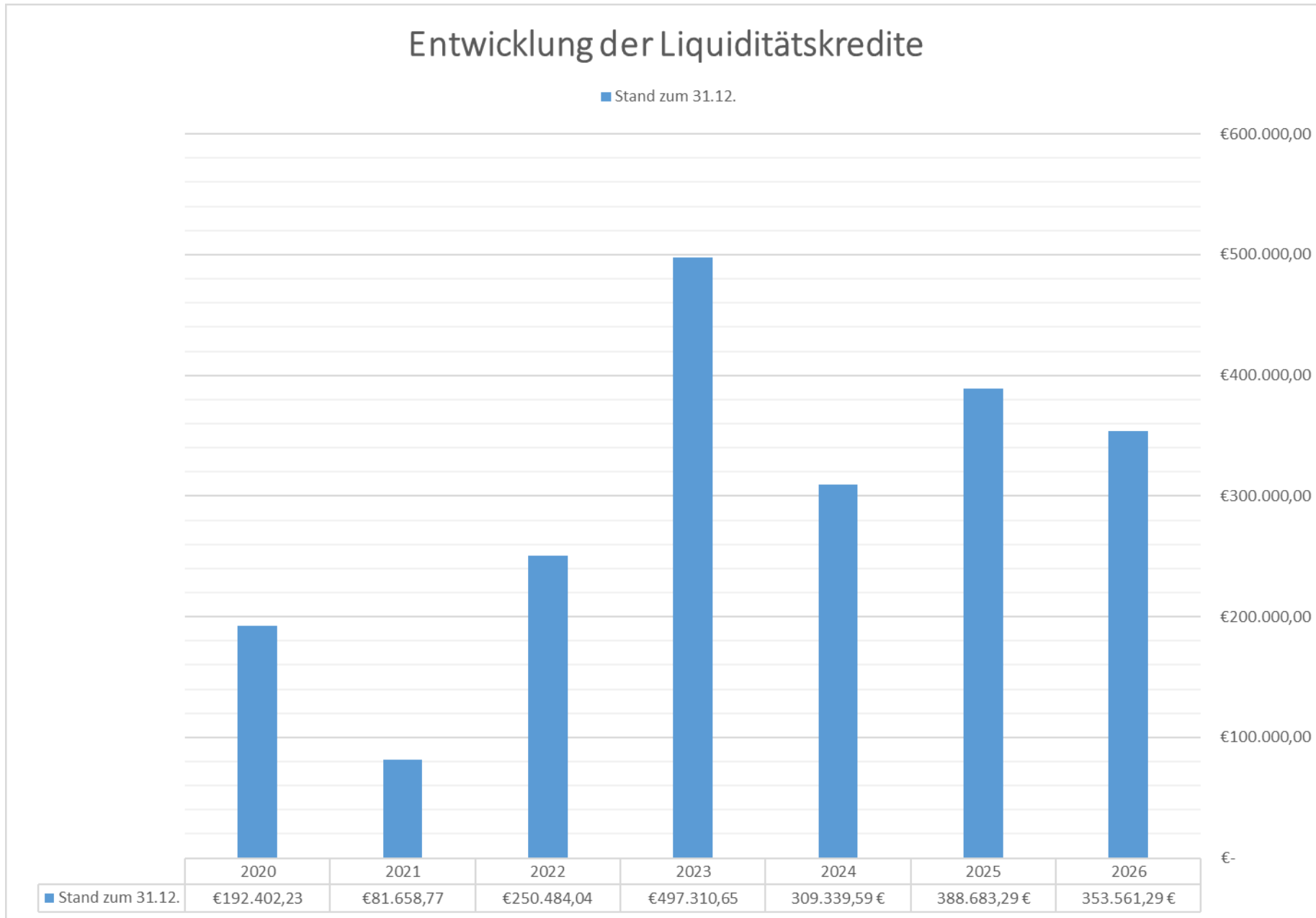
2027				Einzahlungen			Kreditbedarf 2027
Produkt	Bezeichnung	Maßnahmentitel	Auszahlungen	Beiträge	Förderung	Spende	
511000	Räumliche Planungs- und Entwicklungsmaßnahmen	Dorfbudget	1.500,00 €	- €	1.500,00 €	- €	- €
Gesamt			1.500,00 €	1.500,00 €			- €

4. Entwicklung der Kredite

4.1 Entwicklung der Investitionskredite



4.2 Entwicklung der Liquiditätskredite



5. Statistische Daten

5.1 Entwicklung der Einwohnerzahlen

(Stand 30.06.)

Jahr	Hauptwohnsitz	Nebenwohnsitz	GESAMT
2021	271	21	292
2022	275	21	296
2023	281	22	303
2024	267	12	279
2025	265	11	276

5.2 Entwicklung der Steuerkraftmesszahlen

Jahr	Steuerkraftmesszahl
2021	432.947
2022	532.829
2023	384.752
2024	153.061
2025	275.470

5.3 Entwicklung der Realsteuerhebesätze

Steuerart	2020	2021	2022	2023	2024	2025
Grundsteuer A	300	300	320	365	365	365
Grundsteuer B	375	375	395	505	505	682
Gewerbsteuer	380	380	380	410	410	410

Bilanz 2020

Muster 18(zu § 47 GemHVO)

Aktiva				Passiva			
Nr.	Bezeichnung	31.12.2019	31.12.2020	Nr.	Bezeichnung	31.12.2019	31.12.2020
Aktivseite				Passivseite			
1.	Anlagevermögen	3.542.259,48	3.457.763,03	1.	Eigenkapital	1.716.247,98	1.687.457,41
1.1.	Immaterielle Vermögensgegenstände	41.475,14	40.690,92	1.1.	Kapitalrücklage	1.627.193,24	1.716.247,98
1.1.1.	Gewerbliche Schutzrechte und ähnliche Rechte und Werte sowie Lizenzen an solchen Rechten und Werten	0,00	0,00	1.2.	Sonstige Rücklagen	0,00	0,00
1.1.2.	Geleistete Zuwendungen	0,00	0,00	1.3.	Jahresüberschuss / Jahresfehlbetrag	89.054,74	- 28.790,57
1.1.3.	Gezahlte Investitionszuschüsse	41.475,14	40.690,92	1.4.	Nicht durch Eigenkapital gedeckter Fehlbetrag	0,00	0,00
1.1.4.	Geschäfts- oder Firmenwert	0,00	0,00	2.	Sonderposten	1.515.292,17	1.441.868,41
1.1.5.	Anzahlungen auf immaterielle Vermögensgegenstände	0,00	0,00	2.1.	Sonderposten für Belastungen aus dem kommunalen Finanzausgleich	22.915,91	0,00
1.2.	Sachanlagen	3.489.666,26	3.407.954,03	2.2.	Sonderposten zum Anlagevermögen	1.442.695,11	1.386.933,23
1.2.1.	Wald, Forsten	490.243,59	490.243,59	2.2.1.	Sonderposten aus Zuwendungen	910.635,31	884.922,76
1.2.2.	Sonstige unbebaute Grundstücke und grundstücksgleiche Rechte	13.712,30	13.527,30	2.2.2.	Sonderposten aus Beiträgen und ähnlichen Entgelten	532.059,80	502.010,47
1.2.3.	Bebaute Grundstücke und grundstücksgleiche Rechte	2.008.033,64	1.960.539,13	2.2.3.	Sonderposten aus Anzahlungen für Anlagevermögen	0,00	0,00
1.2.4.	Infrastrukturvermögen	948.611,26	907.601,24	2.3.	Sonderposten für den Gebührenaussgleich	28.156,74	29.964,71
1.2.5.	Bauten auf fremdem Grund und Boden	0,00	0,00	2.4.	Sonderposten mit Rücklageanteil	0,00	0,00
1.2.6.	Kunstgegenstände, Denkmäler	2,00	2,00	2.5.	Sonderposten aus Grabnutzungsentgelten	21.524,41	24.970,47
1.2.7.	Maschinen, technische Anlagen, Fahrzeuge	10.485,07	5.244,53	2.6.	Sonderposten aus Anzahlungen für Grabnutzungsentgelte	0,00	0,00
1.2.8.	Betriebs- und Geschäftsausstattung	12.970,92	11.111,45	2.7.	sonstige Sonderposten	0,00	0,00
1.2.9.	Pflanzen, Tiere	0,00	0,00	3.	Rückstellungen	14.624,00	15.973,00
1.2.10	Geleistete Anzahlungen, Anlagen im Bau	5.607,48	19.684,79	3.1.	Rückstellungen für Pensionen und ähnliche Verpflichtungen	14.624,00	15.973,00
1.3.	Finanzanlagen	11.118,08	9.118,08	3.2.	Steuerrückstellungen	0,00	0,00
1.3.1.	Anteile an verbundenen Unternehmen	0,00	0,00	3.3.	Rückstellungen für latente Steuern	0,00	0,00
1.3.2.	Ausleihungen an verbundene Unternehmen	0,00	0,00	3.4.	Sonstige Rückstellungen	0,00	0,00
1.3.3.	Beteiligungen	0,00	0,00	4.	Verbindlichkeiten	313.760,32	321.420,47
1.3.4.	Ausleihungen an Unternehmen, mit denen ein Beteiligungsverhältnis besteht	0,00	0,00	4.1.	Anleihen	0,00	0,00

Bilanz 2020

Muster 18(zu § 47 GemHVO)

Aktiva				Passiva			
Nr.	Bezeichnung	31.12.2019	31.12.2020	Nr.	Bezeichnung	31.12.2019	31.12.2020
1.3.5.	Sondervermögen, Zweckverbände, Anstalten des öffentlichen Rechts, rechtsfähige kommunale Stiftungen	0,00	0,00	4.2.	Verbindlichkeiten aus Kreditaufnahmen	122.192,15	110.391,11
1.3.6.	Ausleihungen an Sondervermögen, Zweckverbände, Anstalten des öffentlichen Rechts, rechtsfähige kommunale Stiftungen	0,00	0,00	4.2.1.	Verbindlichkeiten aus Kreditaufnahmen für Investitionen	122.192,15	110.391,11
1.3.7.	Sonstige Wertpapiere des Anlagevermögens	0,00	0,00	4.2.2.	Verbindlichkeiten aus Kreditaufnahmen zur Liquiditätssicherung	0,00	0,00
1.3.8.	Sonstige Ausleihungen	11.118,08	9.118,08	4.3.	Verbindlichkeiten aus Vorgängen, die Kreditaufnahmen wirtschaftlich gleichkommen	0,00	0,00
2.	Umlaufvermögen	17.029,63	8.320,90	4.4.	Erhaltene Anzahlungen auf Bestellungen	0,00	0,00
2.1.	Vorräte	0,00	0,00	4.5.	Verbindlichkeiten aus Lieferungen und Leistungen	3.211,48	18.144,59
2.1.1.	Roh-, Hilfs- und Betriebsstoffe	0,00	0,00	4.6.	Verbindlichkeiten aus Transferleistungen	0,00	0,00
2.1.2.	Unfertige Erzeugnisse, unfertige Leistungen	0,00	0,00	4.7.	Verbindlichkeiten gegenüber verbundenen Unternehmen	0,00	0,00
2.1.3.	Fertige Erzeugnisse, fertige Leistungen und Waren	0,00	0,00	4.8.	Verbindlichkeiten gegenüber Unternehmen, mit denen ein Beteiligungsverhältnis besteht	0,00	0,00
2.1.4.	Geleistete Anzahlungen auf Vorräte	0,00	0,00	4.9.	Verbindlichkeiten gegenüber Sondervermögen, Zweckverbänden, Anstalten des öffentlichen Rechts, rechtsfähige kommunale Stiftungen	167,87	0,00
2.2.	Forderungen und sonstige Vermögensgegenstände	17.029,63	8.320,90	4.10.	Verbindlichkeiten gegenüber dem sonstigen öffentlichen Bereich	186.613,38	188.751,12
2.2.1.	Öffentlich-rechtliche Forderungen, Forderungen aus Transferleistungen	10.432,54	5.532,10	4.11.	Sonstige Verbindlichkeiten	1.575,44	4.133,65
2.2.2.	Privatrechtliche Forderungen aus Lieferungen und Leistungen	5.283,36	1.249,63	5.	Rechnungsabgrenzungsposten	0,00	0,00
2.2.3.	Forderungen gegen verbundene Unternehmen	0,00	0,00				
2.2.4.	Forderungen gegen Unternehmen, mit denen ein Beteiligungsverhältnis besteht	0,00	0,00				
2.2.5.	Forderungen gegen Sondervermögen, Zweckverbände, Anstalten des öffentlichen Rechts, rechtsfähige kommunale Stiftungen	0,00	187,64				
2.2.6.	Forderungen gegen den sonstigen öffentlichen Bereich	1.313,73	1.351,53				
2.2.7.	sonstige Vermögensgegenstände	0,00	0,00				
2.2.8.	Einzelwertberichtigung / Zweifelhafte Forderungen	0,00	0,00				

Bilanz 2020

Muster 18(zu § 47 GemHVO)

Aktiva				Passiva			
Nr.	Bezeichnung	31.12.2019	31.12.2020	Nr.	Bezeichnung	31.12.2019	31.12.2020
2.3.	Wertpapiere des Umlaufvermögens	0,00	0,00				
2.3.1.	Anteile an verbundenen Unternehmen	0,00	0,00				
2.3.2.	Sonstige Wertpapiere des Umlaufvermögens	0,00	0,00				
2.4.	Kassenbestand, Bundesbankguthaben, Guthaben bei der Europäischen Zentralbank, Guthaben bei Kreditinstituten und Schecks	0,00	0,00				
3.	Ausgleichsposten für latente Steuern	0,00	0,00				
4.	Rechnungsabgrenzungsposten	635,36	635,36				
4.1.	Disagio	0,00	0,00				
4.2.	Sonstige Rechnungsabgrenzungsposten	635,36	635,36				
5.	Nicht durch Eigenkapital gedeckter Fehlbetrag	0,00	0,00				
	Summe Aktiv	3.559.924,47	3.466.719,29		Summe Passiv	3.559.924,47	3.466.719,29

Ergebnis- und Finanzhaushalt Oberweiler-Tiefenbach

Hauptplan 2026/2027

73 Oberweiler-Tiefenbach

Muster 6
(zu § 2 Abs. 1 GemHVO)

Ifd. Nr.	Ergebnis- und Finanzhaushalt	Ergebnisse des Haushaltsvorvorjahres	Ansätze des Haushaltsvorjahres einschl. Nachträge	Ansätze des Haushaltsjahres	Planungsdaten des Haushaltsfolgejahres	Planungsdaten des zweiten Haushaltsfolgejahres	Planungsdaten des dritten Haushaltsfolgejahres
		2024	2025	2026	2027	2028	2029
E1	Steuern und ähnliche Abgaben	336.762,63	296.200,00	350.700,00	283.800,00	291.650,00	293.550,00
	401100 Grundsteuer A	2.501,28	3.200,00	3.250,00	3.250,00	3.250,00	3.250,00
	401200 Grundsteuer B	116.761,12	63.450,00	64.700,00	64.700,00	64.700,00	64.700,00
	401310 Gewerbesteuer - Gewerbesteuerzahlungen	31.888,50	38.250,00	2.000,00	5.000,00	5.000,00	5.000,00
	401321 Gewerbesteuer - Gewerbesteuernachzahlungen - Gewerbesteuer Vorjahr	0,00	0,00	79.500,00	0,00	0,00	0,00
	402100 Gemeindeanteil an der Einkommensteuer	151.936,59	160.000,00	167.300,00	173.200,00	178.700,00	186.300,00
	402200 Gemeindeanteil an der Umsatzsteuer	11.510,29	11.500,00	14.100,00	17.350,00	19.200,00	13.000,00
	403300 Hundesteuer	2.106,00	2.500,00	2.500,00	2.500,00	2.500,00	2.500,00
	405210 vom Land - Familienleistungsausgleich	20.058,85	17.300,00	17.350,00	17.800,00	18.300,00	18.800,00
E2	Zuwendungen, allgemeine Umlagen und sonstige	177.843,01	45.672,00	76.547,00	55.790,00	52.220,00	52.220,00
	411110 vom Land - Schlüsselzuweisung A	146.125,00	100,00	25.300,00	25.300,00	25.300,00	25.300,00
	411120 vom Land - Schlüsselzuweisung B	11.847,00	0,00	3.850,00	3.850,00	3.850,00	3.850,00
	413200 vom Land	17.032,00	17.032,00	17.032,00	0,00	0,00	0,00
	414431 Zuwendungen RZN	0,00	0,00	3.725,00	0,00	0,00	0,00
	414900 von Sonstigen	1.872,92	3.800,00	2.000,00	2.000,00	2.000,00	2.000,00
	415100 Sonderposten aus Zuwendungen	0,00	24.740,00	24.640,00	24.640,00	21.070,00	21.070,00
	418430 vom öffentlichen Bereich - von Gemeinden und Gemeindeverbänden	966,09	0,00	0,00	0,00	0,00	0,00
E3	Erträge der sozialen Sicherung	0,00	0,00	0,00	0,00	0,00	0,00
E4	Öffentlich-rechtliche Leistungsentgelte	5.635,00	40.800,00	44.040,00	44.050,00	44.050,00	44.050,00
	431200 Gebühren für die Erteilung von Bescheiden (u.a. Genehmigungen, Ablehnungen, Untersagungen)	64,00	300,00	300,00	300,00	300,00	300,00
	432240 Entgelte - für das Bestattungswesen	80,00	5.000,00	10.300,00	10.300,00	10.300,00	10.300,00
	432300 Entgelte für die Unterhaltung von Straßen, Wirtschaftswegen u.a. öffentlichen Einrichtungen	5.491,00	5.600,00	5.100,00	5.110,00	5.110,00	5.110,00
	437100 Erträge aus der Auflösung von Sonderposten für Beiträge und ähnliche Entgelte - Auflösung von Sonderposten aus Beiträgen nach BauGB und KAG	0,00	29.900,00	28.340,00	28.340,00	28.340,00	28.340,00
E5	Privatrechtliche Leistungsentgelte	35.914,54	43.900,00	47.000,00	49.100,00	50.700,00	57.100,00
	441200 Mieten und Pachten	9.734,55	9.000,00	10.500,00	10.500,00	10.500,00	10.500,00
	441210 Privatrechtliche Leistungsentgelte - Nebenkosten für Miet- und Pachtobjekte	4.316,58	8.300,00	8.800,00	8.800,00	8.800,00	8.800,00
	441410 Kegelbahngebühren	0,00	1.800,00	1.800,00	1.800,00	1.800,00	1.800,00
	441800 Privatrechtliche Leistungsentgelte - Verkauf von Strom aus Fotovoltaik oder Wasserkraft	6.221,13	7.800,00	7.800,00	7.800,00	7.800,00	7.800,00

Ergebnis- und Finanzhaushalt Oberweiler-Tiefenbach

Hauptplan 2026/2027

73 Oberweiler-Tiefenbach

Muster 6
(zu § 2 Abs. 1 GemHVO)

Ifd. Nr.	Ergebnis- und Finanzhaushalt	Ergebnisse des Haushaltsvorvorjahres	Ansätze des Haushaltsvorjahres einschl. Nachträge	Ansätze des Haushaltsjahres	Planungsdaten des Haushaltsfolgejahres	Planungsdaten des zweiten Haushaltsfolgejahres	Planungsdaten des dritten Haushaltsfolgejahres
		2024	2025	2026	2027	2028	2029
	441900 Sonstige	15.642,28	17.000,00	18.100,00	20.200,00	21.800,00	28.200,00
E6	Kostenerstattungen und Kostenumlagen	876,00	11.680,00	9.150,00	7.470,00	5.990,00	5.770,00
	442430 vom öffentlichen Bereich - von Gemeinden und Gemeindeverbänden	0,00	4.980,00	4.250,00	2.570,00	3.590,00	3.370,00
	442590 vom privaten Bereich - vom sonstigen privaten Bereich	876,00	6.700,00	4.900,00	4.900,00	2.400,00	2.400,00
E7	Sonstige laufende Erträge	23.848,51	24.355,00	28.350,00	28.900,00	28.950,00	29.000,00
	461130 Erträge aus der Veräußerung von immateriellen Vermögensgegenständen und Vermögensgegenständen des Sachanlagevermögens - Erträge aus der Veräußerung von beweglichen Vermögensgegenständen oberhalb der Wertgrenze i. H. v. 410 Euro	0,00	0,00	0,00	0,00	0,00	0,00
	462500 Konzessionsabgaben - Stromversorgung	21.826,49	21.000,00	25.000,00	25.500,00	25.500,00	25.500,00
	462510 Weitere sonstige laufende Erträge - Weitere sonstige Erträge - Konzessionsabgabe Gasversorgung	602,89	800,00	850,00	900,00	950,00	1.000,00
	462900 Sonstige	0,00	300,00	0,00	0,00	0,00	0,00
	462910 Weitere sonstige laufende Erträge - Spenden für Laufendes	1.219,13	1.000,00	1.500,00	1.500,00	1.500,00	1.500,00
	466143 Erträge aus der Auflösung von Wertberichtigungen, Sonderposten und Rückstellungen - Erträge aus der Auflösung von Rückstellungen - Ehrensold	0,00	1.000,00	1.000,00	1.000,00	1.000,00	1.000,00
	466190 Erträge aus der Auflösung von Wertberichtigungen, Sonderposten und Rückstellungen - Sonstige	0,00	255,00	0,00	0,00	0,00	0,00
	469000 Andere sonstige ordentliche Erträge	200,00	0,00	0,00	0,00	0,00	0,00
E8	Summe der laufenden Erträge aus Verwaltungstätigkeit	580.879,69	462.607,00	555.787,00	469.110,00	473.560,00	481.690,00
E9	Personal- und Versorgungsaufwendungen	23.932,01	26.350,00	24.950,00	25.400,00	25.600,00	25.800,00
	501100 Bürgermeister	7.158,00	6.180,00	6.200,00	6.200,00	6.200,00	6.200,00
	501200 Beigeordnete	0,00	560,00	600,00	600,00	600,00	600,00
	501900 Sonstige (u.a. ehrenamtlich Tätige der Feuerwehr)	330,00	0,00	0,00	0,00	0,00	0,00
	502210 Arbeitnehmer - Vergütungen	10.444,13	10.620,00	10.200,00	10.500,00	10.700,00	10.900,00
	502220 Arbeitnehmer - Leistungszulagen	181,35	220,00	200,00	200,00	200,00	200,00
	503200 Arbeitnehmer - ZVK	255,89	920,00	850,00	900,00	900,00	900,00
	504200 Arbeitnehmer - SV	2.963,40	3.050,00	2.150,00	2.250,00	2.250,00	2.250,00
	504900 Sonstige	1.384,10	1.010,00	1.000,00	1.000,00	1.000,00	1.000,00
	507910 Sonstige - Ehrensoldrückstellungen	0,00	1.000,00	1.000,00	1.000,00	1.000,00	1.000,00
	509000 Pauschalierte Lohnsteuer	85,14	80,00	50,00	50,00	50,00	50,00
	511300 ehrenamtlich Tätige	1.130,00	2.710,00	2.700,00	2.700,00	2.700,00	2.700,00
E10	Aufwendungen für Sach- und Dienstleistungen	79.463,04	91.280,00	138.025,00	64.000,00	66.450,00	66.850,00

Ergebnis- und Finanzhaushalt Oberweiler-Tiefenbach

Hauptplan 2026/2027

73 Oberweiler-Tiefenbach

Muster 6
(zu § 2 Abs. 1 GemHVO)

Ifd. Nr.	Ergebnis- und Finanzhaushalt	Ergebnisse des Haushalts- vorvorjahres	Ansätze des Haushalts- vorjahres einschl. Nachträge	Ansätze des Haushalts- jahres	Planungsdaten des Haushalts- folgejahres	Planungsdaten des zweiten Haushalts- folgejahres	Planungsdaten des dritten Haushalts- folgejahres
		2024	2025	2026	2027	2028	2029
	522110 Aufwendungen für Energie / Wasser / Abwasser / Abfall - Aufwendungen für Stromlieferungen	11.224,10	9.070,00	7.000,00	7.000,00	8.050,00	8.100,00
	522120 Aufwendungen für Energie / Wasser / Abwasser / Abfall - Aufwendungen für Wasserlieferungen und Abwasserbeseitigung	3.361,10	4.170,00	3.530,00	3.530,00	3.530,00	3.530,00
	522130 Aufwendungen für Energie / Wasser / Abwasser / Abfall - Aufwendungen für die Abfallbeseitigung	816,00	820,00	820,00	820,00	820,00	820,00
	522140 Aufwendungen für Energie / Wasser / Abwasser / Abfall - Aufwendungen für Heizenergie	10.949,86	13.500,00	10.600,00	10.600,00	10.600,00	10.600,00
	523100 Aufwendungen für Unterhaltung und Bewirtschaftung von Gebäuden, Grundstücken und Außenanlage	25.620,09	19.000,00	72.850,00	4.100,00	4.350,00	4.350,00
	523220 Bewirtschaftung der Grundstücke, Außenanlagen, Gebäude und Gebäudeeinrichtungen - Außenanlagen	0,00	0,00	0,00	0,00	0,00	0,00
	523330 Unterhaltung des Infrastrukturvermögens - Stromversorgungsanlagen	2.426,61	2.300,00	2.500,00	2.500,00	2.500,00	2.600,00
	523380 Unterhaltung des Infrastrukturvermögens - Straßen, Wege, Plätze und Verkehrslenkungsanlagen	13.079,69	21.800,00	14.400,00	14.400,00	14.400,00	14.400,00
	523390 Unterhaltung des Infrastrukturvermögens - Sonstiges	0,00	1.120,00	0,00	0,00	0,00	0,00
	523410 Unterhaltung von Kunstgegenständen und Denkmälern - Denkmäler (Grundstücke und bauliche Anlagen)	0,00	0,00	0,00	0,00	0,00	0,00
	523510 Fahrzeugunterhaltung - Wartungs- und Instandsetzungskosten	5.742,93	750,00	1.000,00	250,00	1.000,00	750,00
	523520 Fahrzeugunterhaltung - Betriebs- und Schmierstoffe	255,09	500,00	500,00	300,00	300,00	300,00
	523600 Unterhaltung der Maschinen und technischen Anlagen	0,00	500,00	500,00	500,00	500,00	500,00
	523700 Unterhaltung der Betriebs- und Geschäftsausstattung	3.112,27	3.250,00	2.900,00	1.500,00	1.400,00	1.500,00
	523800 Geringwertige Geräte, Ausstattungs-, Ausrüstungs- und sonstige Gebrauchsgegenstände	740,51	2.000,00	550,00	550,00	550,00	550,00
	523820 Anschaffung bewegliches Vermögen - Förderung über RZN	0,00	0,00	3.725,00	0,00	0,00	0,00
	524200 Essenskosten	324,00	1.500,00	750,00	750,00	750,00	750,00
	524900 Sonstige Aufwendungen für Sachleistungen	672,15	500,00	300,00	300,00	300,00	300,00
	525430 an den öffentlichen Bereich - an Gemeinden und Gemeindeverbände	0,00	4.500,00	13.500,00	14.300,00	14.800,00	15.200,00
	525900 an Sonstige	0,00	4.500,00	0,00	0,00	0,00	0,00
	529200 sonstige Aufwendungen für Dienstleistungen	1.138,64	1.500,00	2.600,00	2.600,00	2.600,00	2.600,00
E11	Abschreibungen	0,00	89.740,00	88.030,00	78.820,00	78.690,00	78.690,00
	532100 gewerbliche Schutzrechte und ähnliche Rechte und Werte sowie Lizenzen an solchen Rechten und Werten	0,00	790,00	790,00	790,00	790,00	790,00
	533100 Abschreibungen auf unbebaute Grundstücke	0,00	190,00	190,00	190,00	190,00	190,00
	534200 mit sozialen Einrichtungen	0,00	2.240,00	2.240,00	2.240,00	2.240,00	2.240,00
	534900 mit sonstigen Gebäuden	0,00	45.040,00	45.040,00	36.090,00	36.090,00	36.090,00
	535100 Brücken, Tunnel und ingenieurtechnische Anlagen	0,00	1.750,00	1.750,00	1.740,00	1.740,00	1.740,00

Ergebnis- und Finanzhaushalt Oberweiler-Tiefenbach

Hauptplan 2026/2027

73 Oberweiler-Tiefenbach

Muster 6
(zu § 2 Abs. 1 GemHVO)

Ifd. Nr.	Ergebnis- und Finanzhaushalt	Ergebnisse des Haushaltsvorvorjahres	Ansätze des Haushaltsvorjahres einschl. Nachträge	Ansätze des Haushaltsjahres	Planungsdaten des Haushaltsfolgejahres	Planungsdaten des zweiten Haushaltsfolgejahres	Planungsdaten des dritten Haushaltsfolgejahres
		2024	2025	2026	2027	2028	2029
	535800 Straßen, Wege, Plätze und Verkehrslenkungsanlagen	0,00	39.000,00	37.440,00	37.440,00	37.440,00	37.440,00
	538320 Betriebs- und Geschäftsausstattung - Betriebsausstattung	0,00	730,00	580,00	330,00	200,00	200,00
E12	Zuwendungen, Umlagen und sonstige Transferaufwendungen	265.965,19	265.970,00	266.190,00	266.190,00	266.190,00	266.190,00
	543100 Gewerbesteuerumlage	2.682,19	3.250,00	90,00	90,00	90,00	90,00
	544120 Allgemeine Umlagen an das Land - Finanzausgleichsumlage	0,00	300,00	0,00	0,00	0,00	0,00
	544210 Allgemeine Umlagen an Gemeindeverbände - Landkreise	137.625,00	137.170,00	139.800,00	139.800,00	139.800,00	139.800,00
	544230 Allgemeine Umlagen an Gemeindeverbände - Verbandsgemeinden	125.658,00	125.250,00	126.300,00	126.300,00	126.300,00	126.300,00
E13	Aufwendungen der sozialen Sicherung	0,00	0,00	0,00	0,00	0,00	0,00
E14	Sonstige laufende Aufwendungen	34.583,41	18.150,00	18.220,00	18.570,00	16.460,00	17.130,00
	561500 Aufwendungen für Dienst- und Schutzkleidung, persönliche Ausrüstungsgegenstände	148,94	150,00	150,00	150,00	150,00	150,00
	562100 Mieten, Pachten und Erbbauzinsen	50,00	50,00	0,00	0,00	0,00	0,00
	562430 Datenverarbeitung - Unterhaltung Software, Updates	9,48	10,00	10,00	10,00	10,00	10,00
	562550 Sachverständigen-, Gerichts- und ähnliche Aufwendungen - Aufwendungen für die Erstellung von Bebauungsplänen	19.480,12	5.000,00	2.500,00	2.500,00	0,00	0,00
	563410 Telefon, Datenübertragungskosten - Fernmeldegebühren	368,01	830,00	500,00	500,00	500,00	500,00
	563900 Sonstiges	311,18	100,00	50,00	50,00	50,00	50,00
	564110 Versicherungsbeiträge - Gebäudeversicherungen	3.883,16	4.220,00	4.740,00	4.910,00	5.080,00	5.650,00
	564120 Versicherungsbeiträge - Kfz-Versicherungen	432,44	460,00	480,00	500,00	520,00	550,00
	564130 Versicherungsbeiträge - Haftpflichtversicherungen	1.166,56	1.210,00	1.210,00	1.270,00	1.380,00	1.440,00
	564160 Versicherungsbeiträge - Umlagen an Schadensausgleichskassen	1.863,03	1.940,00	1.650,00	1.700,00	1.750,00	1.750,00
	564190 Versicherungsbeiträge - Sonstige Versicherungen	630,67	680,00	650,00	700,00	740,00	750,00
	564200 Beiträge zu Wirtschaftsverbänden, Berufsvertretungen und Vereinen	344,18	325,00	125,00	125,00	125,00	125,00
	564300 Sonstige Beiträge	1.573,97	1.585,00	1.665,00	1.665,00	1.665,00	1.665,00
	565900 Sonstiges	0,00	0,00	0,00	0,00	0,00	0,00
	568100 Grundsteuer	700,07	570,00	570,00	570,00	570,00	570,00
	568200 Kraftfahrzeugsteuer	17,91	20,00	20,00	20,00	20,00	20,00
	569300 Repräsentationen	816,84	1.000,00	1.000,00	1.000,00	1.000,00	1.000,00
	569900 Sonstige	2.786,85	0,00	2.900,00	2.900,00	2.900,00	2.900,00
E15	Summe der laufenden Aufwendungen aus Verwaltungstätigkeit	403.943,65	491.490,00	535.415,00	452.980,00	453.390,00	454.660,00
E16	Laufendes Ergebnis aus Verwaltungstätigkeit	176.936,04	- 28.883,00	20.372,00	16.130,00	20.170,00	27.030,00
E17	Zinserträge und sonstige Finanzerträge	459,00	200,00	100,00	100,00	100,00	100,00

Ergebnis- und Finanzhaushalt Oberweiler-Tiefenbach

Hauptplan 2026/2027

73 Oberweiler-Tiefenbach

Muster 6
(zu § 2 Abs. 1 GemHVO)

Ifd. Nr.	Ergebnis- und Finanzhaushalt	Ergebnisse des Haushaltsvorvorjahres	Ansätze des Haushaltsvorjahres einschl. Nachträge	Ansätze des Haushaltsjahres	Planungsdaten des Haushaltsfolgejahres	Planungsdaten des zweiten Haushaltsfolgejahres	Planungsdaten des dritten Haushaltsfolgejahres
		2024	2025	2026	2027	2028	2029
	471430 vom öffentlichen Bereich - von Gemeinden und Gemeindeverbänden	0,00	100,00	0,00	0,00	0,00	0,00
	479200 Vollverzinsung aus Gewerbesteuer (§ 233a AO)	459,00	100,00	100,00	100,00	100,00	100,00
E18	Zinsaufwendungen und sonstige Finanzaufwendungen	10.529,34	7.165,00	7.150,00	7.000,00	6.550,00	5.950,00
	574300 an Gemeinden und Gemeindeverbände	3.970,91	1.035,00	1.000,00	1.000,00	1.000,00	1.000,00
	574500 an Anstalten	0,00	0,00	0,00	0,00	0,00	0,00
	575110 an inländische Kreditinstitute - an Banken	1.240,39	1.100,00	950,00	800,00	650,00	500,00
	575120 an inländische Kreditinstitute - an Sparkassen	2.786,03	2.640,00	2.900,00	3.050,00	2.850,00	2.550,00
	575122 an den inländischen Geldmarkt - an Sparkassen (Kreditermächtigung Vorjahre)	2.408,01	2.290,00	2.200,00	2.050,00	1.950,00	1.800,00
	579100 aus der Vollverzinsung der Gewerbesteuer (§ 233a AO)	124,00	100,00	100,00	100,00	100,00	100,00
E19	Saldo der Zins- und sonstigen Finanzerträge und -aufwendungen	- 10.070,34	- 6.965,00	- 7.050,00	- 6.900,00	- 6.450,00	- 5.850,00
E20	Ordentliches Ergebnis	166.865,70	- 35.848,00	13.322,00	9.230,00	13.720,00	21.180,00
E21a	Außerordentliche Erträge	0,00	0,00	0,00	0,00	0,00	0,00
E21b	Außerordentliche Aufwendungen	0,00	0,00	0,00	0,00	0,00	0,00
E21	Außerordentliches Ergebnis	0,00	0,00	0,00	0,00	0,00	0,00
E22a	Erträge aus internen Leistungsbeziehungen	0,00	0,00	0,00	0,00	0,00	0,00
E22b	Aufwendungen aus internen Leistungsbeziehungen	0,00	0,00	0,00	0,00	0,00	0,00
E22	Saldo aus internen Leistungsbeziehungen	0,00	0,00	0,00	0,00	0,00	0,00
E23	Jahresergebnis (Jahresüberschuss / Jahresfehlbetrag)	166.865,70	- 35.848,00	13.322,00	9.230,00	13.720,00	21.180,00
F1	Steuern und ähnliche Abgaben	331.902,96	296.200,00	350.700,00	283.800,00	291.650,00	293.550,00
	601100 Grundsteuer A	2.613,70	3.200,00	3.250,00	3.250,00	3.250,00	3.250,00
	601200 Grundsteuer B	116.940,65	63.450,00	64.700,00	64.700,00	64.700,00	64.700,00
	601310 Gewerbesteuer - Gewerbesteuerzahlungen laufendes Jahr	30.526,20	38.250,00	2.000,00	5.000,00	5.000,00	5.000,00
	601321 Gewerbesteuer - Gewerbesteuernachzahlungen - Gewerbesteuer Vorjahr	0,00	0,00	79.500,00	0,00	0,00	0,00
	602100 Gemeindeanteil an der Einkommensteuer	148.187,26	160.000,00	167.300,00	173.200,00	178.700,00	186.300,00
	602200 Gemeindeanteil an der Umsatzsteuer	11.304,32	11.500,00	14.100,00	17.350,00	19.200,00	13.000,00
	603300 Hundesteuer	1.996,00	2.500,00	2.500,00	2.500,00	2.500,00	2.500,00
	605210 vom Land - Familienleistungsausgleich	20.334,83	17.300,00	17.350,00	17.800,00	18.300,00	18.800,00
F2	Zuwendungen, allgemeine Umlagen und sonstige Transfereinzahlungen	177.734,86	20.932,00	51.907,00	31.150,00	31.150,00	31.150,00

Ergebnis- und Finanzhaushalt Oberweiler-Tiefenbach

Hauptplan 2026/2027

73 Oberweiler-Tiefenbach

Muster 6
(zu § 2 Abs. 1 GemHVO)

Ifd. Nr.	Ergebnis- und Finanzhaushalt	Ergebnisse des Haushaltsvorvorjahres	Ansätze des Haushaltsvorjahres einschl. Nachträge	Ansätze des Haushaltsjahres	Planungsdaten des Haushaltsfolgejahres	Planungsdaten des zweiten Haushaltsfolgejahres	Planungsdaten des dritten Haushaltsfolgejahres
		2024	2025	2026	2027	2028	2029
	611110 vom Land - Schlüsselzuweisung A	146.125,00	100,00	25.300,00	25.300,00	25.300,00	25.300,00
	611120 vom Land - Schlüsselzuweisung B	11.847,00	0,00	3.850,00	3.850,00	3.850,00	3.850,00
	613200 vom Land	17.032,00	17.032,00	17.032,00	0,00	0,00	0,00
	614431 Zuwendungen RZN	0,00	0,00	3.725,00	0,00	0,00	0,00
	614900 von Sonstigen	1.407,16	3.800,00	2.000,00	2.000,00	2.000,00	2.000,00
	618430 vom öffentlichen Bereich - von Gemeinden und Gemeindeverbänden	1.323,70	0,00	0,00	0,00	0,00	0,00
F3	Einzahlungen der sozialen Sicherung	0,00	0,00	0,00	0,00	0,00	0,00
F4	Öffentlich-rechtliche Leistungsentgelte	5.684,04	10.900,00	15.700,00	15.710,00	15.710,00	15.710,00
	631200 Gebühren für die Erteilung von Bescheiden (u.a. Genehmigungen, Ablehnungen, Untersagungen)	79,00	300,00	300,00	300,00	300,00	300,00
	632240 Entgelte - für das Bestattungswesen	80,00	5.000,00	10.300,00	10.300,00	10.300,00	10.300,00
	632300 Entgelte für die Unterhaltung von Straßen, Wirtschaftswegen u.a. öffentlichen Einrichtungen	5.525,04	5.600,00	5.100,00	5.110,00	5.110,00	5.110,00
F5	Privatrechtliche Leistungsentgelte	33.580,99	43.900,00	47.000,00	49.100,00	50.700,00	57.100,00
	641200 Mieten und Pachten	10.440,47	9.000,00	10.500,00	10.500,00	10.500,00	10.500,00
	641210 Privatrechtliche Leistungsentgelte - Nebenkosten für Miet- und Pachtobjekte	6.344,13	8.300,00	8.800,00	8.800,00	8.800,00	8.800,00
	641410 Kegelbahngebühren	0,00	1.800,00	1.800,00	1.800,00	1.800,00	1.800,00
	641800 Verkauf von Strom aus Fotovoltaik oder Wasserkraft	6.477,39	7.800,00	7.800,00	7.800,00	7.800,00	7.800,00
	641900 Sonstige	10.319,00	17.000,00	18.100,00	20.200,00	21.800,00	28.200,00
F6	Kostenerstattungen und Kostenumlagen	836,00	11.680,00	9.150,00	7.470,00	5.990,00	5.770,00
	642430 vom öffentlichen Bereich - von Gemeinden und Gemeindeverbänden	0,00	4.980,00	4.250,00	2.570,00	3.590,00	3.370,00
	642590 vom privaten Bereich - vom sonstigen privaten Bereich	836,00	6.700,00	4.900,00	4.900,00	2.400,00	2.400,00
	642900 von Sonstigen	0,00	0,00	0,00	0,00	0,00	0,00
F7	Sonstige laufende Einzahlungen	20.989,62	24.100,00	28.350,00	28.900,00	28.950,00	29.000,00
	661130 Einzahlungen aus der Veräußerung von beweglichen Vermögensgegenständen oberhalb der Wertgrenze i. H. v. 410 Euro	0,00	0,00	0,00	0,00	0,00	0,00
	662500 Konzessionsabgaben	19.050,67	21.000,00	25.000,00	25.500,00	25.500,00	25.500,00
	662510 Weitere sonstige Erträge - Konzessionsabgabe Gasversorgung	719,82	800,00	850,00	900,00	950,00	1.000,00
	662900 Sonstige	0,00	300,00	0,00	0,00	0,00	0,00
	662910 Spenden für Laufendes	1.219,13	1.000,00	1.500,00	1.500,00	1.500,00	1.500,00

Ergebnis- und Finanzhaushalt Oberweiler-Tiefenbach

Hauptplan 2026/2027

73 Oberweiler-Tiefenbach

Muster 6
(zu § 2 Abs. 1 GemHVO)

Ifd. Nr.	Ergebnis- und Finanzhaushalt	Ergebnisse des Haushaltsvorvorjahres	Ansätze des Haushaltsvorjahres einschl. Nachträge	Ansätze des Haushaltsjahres	Planungsdaten des Haushaltsfolgejahres	Planungsdaten des zweiten Haushaltsfolgejahres	Planungsdaten des dritten Haushaltsfolgejahres
		2024	2025	2026	2027	2028	2029
	666143 Erträge aus der Auflösung von Wertberichtigungen, Sonderposten und Rückstellungen - Erträge aus der Auflösung von Rückstellungen - Ehrensold	0,00	1.000,00	1.000,00	1.000,00	1.000,00	1.000,00
	668000 Andere sonstige ordentliche Erträge	0,00	0,00	0,00	0,00	0,00	0,00
F8	Summe der laufenden Einzahlungen aus Verwaltungstätigkeit	570.728,47	407.712,00	502.807,00	416.130,00	424.150,00	432.280,00
F9	Personal- und Versorgungsauszahlungen	25.197,26	26.350,00	24.950,00	25.400,00	25.600,00	25.800,00
	701100 Bürgermeister	7.673,00	6.180,00	6.200,00	6.200,00	6.200,00	6.200,00
	701200 Beigeordnete	0,00	560,00	600,00	600,00	600,00	600,00
	701900 Sonstige (u.a. ehrenamtlich Tätige der Feuerwehr)	330,00	0,00	0,00	0,00	0,00	0,00
	702210 Arbeitnehmer - Vergütungen	10.848,81	10.620,00	10.200,00	10.500,00	10.700,00	10.900,00
	702220 Arbeitnehmer - Leistungszulagen	181,35	220,00	200,00	200,00	200,00	200,00
	703200 Arbeitnehmer	255,89	920,00	850,00	900,00	900,00	900,00
	704200 Arbeitnehmer	3.077,67	3.050,00	2.150,00	2.250,00	2.250,00	2.250,00
	704900 Sonstige	1.384,10	1.010,00	1.000,00	1.000,00	1.000,00	1.000,00
	707910 Sonstige - Auszahlungen für künftige Ehrensoldzahlungen	0,00	1.000,00	1.000,00	1.000,00	1.000,00	1.000,00
	709000 Pauschalierte Lohnsteuer	90,44	80,00	50,00	50,00	50,00	50,00
	711300 ehrenamtlich Tätige	1.356,00	2.710,00	2.700,00	2.700,00	2.700,00	2.700,00
F10	Auszahlungen für Sach- und Dienstleistungen	60.990,67	91.280,00	138.025,00	64.000,00	66.450,00	66.850,00
	721000 Aufwendungen für Fertigung, Vertrieb und Waren	0,00	0,00	0,00	0,00	0,00	0,00
	722110 Auszahlungen für Energie / Wasser / Abwasser / Abfall - Aufwendungen für Energielieferungen	4.702,03	9.070,00	7.000,00	7.000,00	8.050,00	8.100,00
	722120 Auszahlungen für Energie / Wasser / Abwasser / Abfall - Aufwendungen für Wasserlieferung und Abwasserbeseitigung	5.003,40	4.170,00	3.530,00	3.530,00	3.530,00	3.530,00
	722130 Aufwendungen für Energie / Wasser / Abwasser / Abfall - Aufwendungen für die Abfallbeseitigung	816,00	820,00	820,00	820,00	820,00	820,00
	722140 Aufwendungen für Heizenergie	9.208,02	13.500,00	10.600,00	10.600,00	10.600,00	10.600,00
	723100 Aufwendungen für Unterhaltung und Bewirtschaftung von Gebäuden, Grundstücken und Außenanlagen	13.314,99	19.000,00	72.850,00	4.100,00	4.350,00	4.350,00
	723220 Bewirtschaftung der Grundstücke, Außenanlagen, Gebäude und Gebäudeeinrichtungen - Außenanlagen	0,00	0,00	0,00	0,00	0,00	0,00
	723330 Unterhaltung des Infrastrukturvermögens - Stromversorgungsanlagen	2.324,06	2.300,00	2.500,00	2.500,00	2.500,00	2.600,00
	723380 Unterhaltung des Infrastrukturvermögens - Straßen, Wege, Plätze und Verkehrslenkungsanlagen	12.791,17	21.800,00	14.400,00	14.400,00	14.400,00	14.400,00
	723390 Unterhaltung des Infrastrukturvermögens - Sonstige	0,00	1.120,00	0,00	0,00	0,00	0,00

Ergebnis- und Finanzhaushalt Oberweiler-Tiefenbach

Hauptplan 2026/2027

73 Oberweiler-Tiefenbach

Muster 6
(zu § 2 Abs. 1 GemHVO)

Ifd. Nr.	Ergebnis- und Finanzhaushalt	Ergebnisse des Haushaltsvorvorjahres	Ansätze des Haushaltsvorjahres einschl. Nachträge	Ansätze des Haushaltsjahres	Planungsdaten des Haushaltsfolgejahres	Planungsdaten des zweiten Haushaltsfolgejahres	Planungsdaten des dritten Haushaltsfolgejahres
		2024	2025	2026	2027	2028	2029
	723410 Unterhaltung von Kunstgegenständen und Denkmälern - Denkmäler (Grundstücke und bauliche Anlagen)	0,00	0,00	0,00	0,00	0,00	0,00
	723510 Fahrzeugunterhaltung - Wartungs- und Instandsetzungskosten	5.998,33	750,00	1.000,00	250,00	1.000,00	750,00
	723520 Fahrzeugunterhaltung - Betriebs- und Schmierstoffe	255,09	500,00	500,00	300,00	300,00	300,00
	723600 Unterhaltung der Maschinen und technischen Anlagen	0,00	500,00	500,00	500,00	500,00	500,00
	723700 Unterhaltung der Betriebs- und Geschäftsausstattung	3.112,27	3.250,00	2.900,00	1.500,00	1.400,00	1.500,00
	723800 Geringwertige Geräte, Ausstattungs-, Ausrüstungs- und sonstige Gebrauchsgegenstände	740,51	2.000,00	550,00	550,00	550,00	550,00
	723820 Anschaffung bewegliches Vermögen - Förderung über RZN	0,00	0,00	3.725,00	0,00	0,00	0,00
	724200 Essenskosten	324,00	1.500,00	750,00	750,00	750,00	750,00
	724900 sonstige Auszahlungen für Sachleistungen	762,05	500,00	300,00	300,00	300,00	300,00
	725420 an den öffentlichen Bereich - an das Land	0,00	0,00	0,00	0,00	0,00	0,00
	725430 an den öffentlichen Bereich - an die Gemeinden und Gemeindeverbände	467,13	4.500,00	13.500,00	14.300,00	14.800,00	15.200,00
	725900 an Sonstige	0,00	4.500,00	0,00	0,00	0,00	0,00
	729200 Sonstige Auszahlungen für Dienstleistungen	1.171,62	1.500,00	2.600,00	2.600,00	2.600,00	2.600,00
F11	nicht besetzt	0,00	0,00	0,00	0,00	0,00	0,00
F12	Zuwendungen, Umlagen und sonstige Transferauszahlungen	262.299,36	265.970,00	266.190,00	266.190,00	266.190,00	266.190,00
	743100 Gewerbesteuerumlage	- 983,64	3.250,00	90,00	90,00	90,00	90,00
	744120 an das Land - Finanzausgleichsumlage	0,00	300,00	0,00	0,00	0,00	0,00
	744210 an Gemeinden und Gemeindeverbände - Landkreise	137.625,00	137.170,00	139.800,00	139.800,00	139.800,00	139.800,00
	744230 an Gemeinden und Gemeindeverbände - Verbandsgemeinden	125.658,00	125.250,00	126.300,00	126.300,00	126.300,00	126.300,00
F13	Auszahlungen der sozialen Sicherung	0,00	0,00	0,00	0,00	0,00	0,00
F14	Sonstige laufende Auszahlungen	12.850,05	18.150,00	18.220,00	18.570,00	16.460,00	17.130,00
	761500 Auszahlungen für Dienst- und Schutzkleidung, persönliche Ausrüstungsgegenstände	148,94	150,00	150,00	150,00	150,00	150,00
	762100 Mieten, Pachten und Erbbauzinsen	50,00	50,00	0,00	0,00	0,00	0,00
	762430 Datenverarbeitung - Unterhaltung Software, Updates	9,48	10,00	10,00	10,00	10,00	10,00
	762550 Sachverständigen-, Gerichts- und ähnliche Auszahlungen - Auszahlungen für die Erstellung von Bebauungsplänen	0,00	5.000,00	2.500,00	2.500,00	0,00	0,00
	763410 Telefon, Datenübertragungskosten - Fernmeldegebühren	368,01	830,00	500,00	500,00	500,00	500,00
	763900 Sonstige	311,18	100,00	50,00	50,00	50,00	50,00
	764110 Versicherungsbeiträge - Gebäudeversicherungen	3.883,16	4.220,00	4.740,00	4.910,00	5.080,00	5.650,00
	764120 Versicherungsbeiträge - Kfz-Versicherungen	432,44	460,00	480,00	500,00	520,00	550,00
	764130 Versicherungsbeiträge - Haftpflichtversicherungen	1.166,56	1.210,00	1.210,00	1.270,00	1.380,00	1.440,00

Ergebnis- und Finanzhaushalt Oberweiler-Tiefenbach

Hauptplan 2026/2027

73 Oberweiler-Tiefenbach

Muster 6
(zu § 2 Abs. 1 GemHVO)

Ifd. Nr.	Ergebnis- und Finanzhaushalt	Ergebnisse des Haushaltsvorvorjahres	Ansätze des Haushaltsvorjahres einschl. Nachträge	Ansätze des Haushaltsjahres	Planungsdaten des Haushaltsfolgejahres	Planungsdaten des zweiten Haushaltsfolgejahres	Planungsdaten des dritten Haushaltsfolgejahres
		2024	2025	2026	2027	2028	2029
	764160 Versicherungsbeiträge - Umlagen an Schadensausgleichskassen	1.993,84	1.940,00	1.650,00	1.700,00	1.750,00	1.750,00
	764190 Versicherungsbeiträge - Sonstige Versicherungen	630,67	680,00	650,00	700,00	740,00	750,00
	764200 Beiträge zu Wirtschaftsverbänden, Berufsvertretungen und Vereinen	344,18	325,00	125,00	125,00	125,00	125,00
	764300 sonstige Beiträge	1.822,68	1.585,00	1.665,00	1.665,00	1.665,00	1.665,00
	768100 Grundsteuer	700,07	570,00	570,00	570,00	570,00	570,00
	768200 Kraftfahrzeugsteuer	172,00	20,00	20,00	20,00	20,00	20,00
	769300 Repräsentationen	816,84	1.000,00	1.000,00	1.000,00	1.000,00	1.000,00
	769900 Sonstige	0,00	0,00	2.900,00	2.900,00	2.900,00	2.900,00
F15	Summe der laufenden Auszahlungen aus Verwaltungstätigkeit	361.337,34	401.750,00	447.385,00	374.160,00	374.700,00	375.970,00
F16	Saldo der laufenden Ein- und Auszahlungen aus Verwaltungstätigkeit	209.391,13	5.962,00	55.422,00	41.970,00	49.450,00	56.310,00
F17	Zinseinzahlungen und sonstige Finanzeinzahlungen	- 194,00	200,00	100,00	100,00	100,00	100,00
	671430 vom öffentlichen Bereich - von Gemeinden und Gemeindeverbänden	0,00	100,00	0,00	0,00	0,00	0,00
	679200 Vollverzinsung aus Gewerbesteuer (§ 233a AO)	- 194,00	100,00	100,00	100,00	100,00	100,00
F18	Zinsauszahlungen und sonstige Finanzauszahlungen	12.484,07	7.165,00	7.150,00	6.500,00	6.050,00	5.500,00
	774300 an Gemeinden und Gemeindeverbände	5.925,64	1.035,00	1.000,00	1.000,00	1.000,00	1.000,00
	774500 an Anstalten	0,00	0,00	0,00	0,00	0,00	0,00
	775110 an inländische Kreditinstitute - an Banken	1.240,39	1.100,00	950,00	800,00	650,00	500,00
	775120 an inländische Kreditinstitute - an Sparkassen	2.786,03	2.640,00	2.900,00	2.550,00	2.350,00	2.100,00
	775122 an den inländischen Geldmarkt - an Sparkassen (Kreditermächtigung Vorjahre)	2.408,01	2.290,00	2.200,00	2.050,00	1.950,00	1.800,00
	779100 aus der Vollverzinsung der Gewerbesteuer (§ 233a AO)	124,00	100,00	100,00	100,00	100,00	100,00
F19	Saldo der Zins- und sonstigen Finanzein- und -auszahlungen	- 12.678,07	- 6.965,00	- 7.050,00	- 6.400,00	- 5.950,00	- 5.400,00
F20	Saldo der ordentlichen Ein- und Auszahlungen	196.713,06	- 1.003,00	48.372,00	35.570,00	43.500,00	50.910,00
F21a	Außerordentliche Einzahlungen	0,00	0,00	0,00	0,00	0,00	0,00
F21b	Außerordentliche Auszahlungen	0,00	0,00	0,00	0,00	0,00	0,00
F21	Saldo der außerordentlichen Ein- und Auszahlungen	0,00	0,00	0,00	0,00	0,00	0,00
F22a	Einzahlungen aus internen Leistungsbeziehungen	0,00	0,00	0,00	0,00	0,00	0,00
F22b	Auszahlungen aus internen Leistungsbeziehungen	0,00	0,00	0,00	0,00	0,00	0,00
F22	Saldo der Ein- und Auszahlungen aus internen Leistungsbeziehungen	0,00	0,00	0,00	0,00	0,00	0,00

Ergebnis- und Finanzhaushalt Oberweiler-Tiefenbach

Hauptplan 2026/2027

73 Oberweiler-Tiefenbach

Muster 6
(zu § 2 Abs. 1 GemHVO)

Ifd. Nr.	Ergebnis- und Finanzhaushalt	Ergebnisse des Haushalts- vorvorjahres	Ansätze des Haushalts- vorjahres einschl. Nachträge	Ansätze des Haushalts- jahres	Planungsdaten des Haushalts- folgejahres	Planungsdaten des zweiten Haushalts- folgejahres	Planungsdaten des dritten Haushalts- folgejahres
		2024	2025	2026	2027	2028	2029
F23	Saldo der ordentlichen und außerordentlichen Ein- und Auszahlungen	196.713,06	- 1.003,00	48.372,00	35.570,00	43.500,00	50.910,00
F24	Einzahlungen aus Investitionszuwendungen	23.000,00	0,00	38.023,00	1.500,00	0,00	0,00
	681420 vom öffentlichen Bereich - von dem Land	23.000,00	0,00	1.500,00	1.500,00	0,00	0,00
	681430 vom öffentlichen Bereich - von Gemeinden und Gemeindeverbänden	0,00	0,00	36.523,00	0,00	0,00	0,00
F25	Einzahlungen aus Beiträgen und ähnlichen Entgelten	340,40	0,00	0,00	0,00	0,00	0,00
	682700 Grabnutzungsentgelte	340,40	0,00	0,00	0,00	0,00	0,00
F26	Sonstige Investitionseinzahlungen	1.120,00	0,00	0,00	0,00	0,00	0,00
	685100 Einzahlungen für unbebaute Grundstücke und grundstücksgleiche Rechte	1.120,00	0,00	0,00	0,00	0,00	0,00
F27	Summe der Einzahlungen aus Investitionstätigkeit	24.460,40	0,00	38.023,00	1.500,00	0,00	0,00
F28	Auszahlungen für immaterielle Vermögensgegenstände	0,00	0,00	0,00	0,00	0,00	0,00
F29	Auszahlungen für Sachanlagen	11.725,66	59.000,00	53.023,00	1.500,00	0,00	0,00
	785100 Auszahlungen für unbebaute Grundstücke und grundstücksgleiche Rechte	192,00	0,00	0,00	0,00	0,00	0,00
	785600 Auszahlungen für Fahrzeuge, Maschinen und technische Anlagen	0,00	0,00	0,00	0,00	0,00	0,00
	785710 Auszahlungen für Betriebs- und Geschäftsausstattung, Pflanzen und Tiere und geringwertige Vermögensgegenstände - Auszahlungen für bewegliche Sachen des Anlagevermögens oberhalb der Wertgrenze i.H.v. 410,00 Euro	5.430,87	9.000,00	16.500,00	1.500,00	0,00	0,00
	785720 Auszahlungen für Betriebs- und Geschäftsausstattung, Pflanzen und Tiere und geringwertige Vermögensgegenstände - Auszahlungen für bewegliche Sachen des Anlagevermögens unterhalb der Wertgrenze i.H.v. 410,00 Euro	0,00	0,00	4.873,00	0,00	0,00	0,00
	785920 Auszahlungen für Anlagen im Bau und für geleistete Anzahlungen - für den Erwerb von Gebäuden und Grundstückseinrichtungen	5.508,69	0,00	0,00	0,00	0,00	0,00
	785930 Auszahlungen für Anlagen im Bau und für geleistete Anzahlungen - für Baumaßnahmen	594,10	50.000,00	31.650,00	0,00	0,00	0,00
F30	Auszahlungen für Finanzanlagen	0,00	0,00	0,00	0,00	0,00	0,00
F31	Sonstige Investitionsauszahlungen	0,00	0,00	0,00	0,00	0,00	0,00
F32	Summe der Auszahlungen aus Investitionstätigkeit	11.725,66	59.000,00	53.023,00	1.500,00	0,00	0,00
F33	Saldo der Ein- und Auszahlungen aus Investitionstätigkeit	12.734,74	- 59.000,00	- 15.000,00	0,00	0,00	0,00
F34	Finanzmittelüberschuss /-fehlbetrag	<u>209.447,80</u>	<u>- 60.003,00</u>	<u>33.372,00</u>	<u>35.570,00</u>	<u>43.500,00</u>	<u>50.910,00</u>
F35	Aufnahme von Investitionskrediten	0,00	59.000,00	15.000,00	0,00	0,00	0,00

Ergebnis- und Finanzhaushalt Oberweiler-Tiefenbach

Hauptplan 2026/2027

73 Oberweiler-Tiefenbach

Muster 6
(zu § 2 Abs. 1 GemHVO)

Ifd. Nr.	Ergebnis- und Finanzhaushalt	Ergebnisse des Haushaltsvorvorjahres	Ansätze des Haushaltsvorjahres einschl. Nachträge	Ansätze des Haushaltsjahres	Planungsdaten des Haushaltsfolgejahres	Planungsdaten des zweiten Haushaltsfolgejahres	Planungsdaten des dritten Haushaltsfolgejahres
		2024	2025	2026	2027	2028	2029
	692531 Kredite für Investitionen vom inländischen Geldmarkt - Euro-Währung (fester Zins) - Laufzeit 5 Jahre und mehr	0,00	59.000,00	15.000,00	0,00	0,00	0,00
F36	Tilgung von Investitionskrediten	15.083,20	14.320,00	13.250,00	12.450,00	12.450,00	11.700,00
	792531 Kredite für Investitionen vom inländischen Geldmarkt - Euro-Währung (fester Zins) - Laufzeit 5 Jahre und mehr	11.670,00	10.900,00	9.800,00	9.000,00	9.000,00	8.250,00
	792535 Tilgung von Krediten für Investitionen - Kreditaufnahme Vorjahr	3.413,20	3.420,00	3.450,00	3.450,00	3.450,00	3.450,00
F37	Saldo der Ein- und Auszahlungen aus Investitionskrediten	- 15.083,20	44.680,00	1.750,00	- 12.450,00	- 12.450,00	- 11.700,00
F38a	+ Einzahlungen Forderungen Einheitskasse	0,00	0,00	0,00	0,00	0,00	0,00
F38b	- Auszahlungen Forderungen Einheitskasse	0,00	0,00	0,00	0,00	0,00	0,00
F38c	+ Einzahlungen durchlaufende Gelder	6.577,09	3.000,00	3.000,00	3.000,00	3.000,00	1.000,00
F38d	- Auszahlungen durchlaufende Gelder	8.303,30	3.000,00	3.000,00	3.000,00	3.000,00	800,00
F38	Veränderung der Forderungen gegenüber der Verbandsgemeinde im Rahmen der Einheitskasse	- 1.726,21	0,00	0,00	0,00	0,00	200,00
F39a	Einzahlungen Verbindlichkeiten Einheitskasse	0,00	15.323,00	0,00	0,00	0,00	0,00
	694440 Aufnahme von Krediten zur Liquiditätssicherung - bei der Verbandsgemeindekasse (Aufnahme Verbindlichkeiten)	0,00	15.323,00	0,00	0,00	0,00	0,00
F39b	Auszahlungen Verbindlichkeiten Einheitskasse	192.638,39	0,00	35.122,00	23.120,00	31.050,00	39.410,00
	794430 Tilgung von Krediten zur Liquiditätssicherung - bei der Verbandsgemeinde (Tilgung von Verbindlichkeiten)	192.638,39	0,00	35.122,00	23.120,00	31.050,00	39.410,00
F39	Veränderung der Verbindlichkeiten gegenüber der Verbandsgemeinde im Rahmen der Einheitskasse	- 192.638,39	15.323,00	- 35.122,00	- 23.120,00	- 31.050,00	- 39.410,00
F40	Saldo der Ein- und Auszahlungen aus Finanzierungstätigkeit	- 209.447,80	60.003,00	- 33.372,00	- 35.570,00	- 43.500,00	- 50.910,00
F41a	Einzahlungen durchlaufende Gelder	6.577,09	3.000,00	3.000,00	3.000,00	3.000,00	1.000,00
	699300 Ungeklärte Zahlungseingänge	2.475,39	0,00	0,00	0,00	0,00	0,00
	699500 USt-Vorauszahlungen Ifd. Jahr	1.590,88	1.000,00	1.000,00	1.000,00	1.000,00	1.000,00
	699906 Umsatzsteuer 19 %	2.510,82	2.000,00	2.000,00	2.000,00	2.000,00	0,00
	699916 Umsatzsteuer 16 %	0,00	0,00	0,00	0,00	0,00	0,00
F41b	Auszahlungen durchlaufende Gelder	8.303,30	3.000,00	3.000,00	3.000,00	3.000,00	800,00

Ergebnis- und Finanzhaushalt Oberweiler-Tiefenbach

Hauptplan 2026/2027

73 Oberweiler-Tiefenbach

Muster 6
(zu § 2 Abs. 1 GemHVO)

Ifd. Nr.	Ergebnis- und Finanzhaushalt	Ergebnisse des Haushaltsvorvorjahres	Ansätze des Haushaltsvorjahres einschl. Nachträge	Ansätze des Haushaltsjahres	Planungsdaten des Haushaltsfolgejahres	Planungsdaten des zweiten Haushaltsfolgejahres	Planungsdaten des dritten Haushaltsfolgejahres
		2024	2025	2026	2027	2028	2029
	799000 Außerordentliche Aufwendungen	1.302,77	0,00	0,00	0,00	0,00	0,00
	799300 Ungeklärte Zahlungseingänge	2.459,89	0,00	0,00	0,00	0,00	0,00
	799500 USt-Vorauszahlungen lfd. Jahr	1.817,33	800,00	800,00	800,00	800,00	800,00
	799901 Vorsteuer 7 %	51,22	100,00	100,00	100,00	100,00	0,00
	799902 Vorsteuer 19 %	2.672,09	2.050,00	2.050,00	2.050,00	2.050,00	0,00
	799908 Vorsteuer 16 %	0,00	50,00	50,00	50,00	50,00	0,00
	799909 Vorsteuer 5 %	0,00	0,00	0,00	0,00	0,00	0,00
F41	Saldo der durchlaufenden Gelder	- 1.726,21	0,00	0,00	0,00	0,00	200,00
F42	Verwendung Finanzmittelüberschuss / Deckung Finanzmittelfehlbetrag	- 211.174,01	60.003,00	- 33.372,00	- 35.570,00	- 43.500,00	- 50.710,00
F43	Veränderung der liquiden Mittel (einschl. durchlaufende Gelder)	0,00	0,00	0,00	0,00	0,00	0,00
F44	nachrichtlich: Ausgleich Finanzhaushalt (F23 - F36-F45)	165.053,16	- 31.899,70	18.545,30	6.543,30	14.473,30	22.633,30
F45	nachrichtlich: Mindest-Rückführungsbetrag gemäß Tilgungsplan	16.576,70	16.576,70	16.576,70	16.576,70	16.576,70	16.576,70
	800000 Rückführung Kassenkredit	16.576,70	16.576,70	16.576,70	16.576,70	16.576,70	16.576,70
F90	Kontrolle F34 F40 = 0,00	0,00	0,00	0,00	0,00	0,00	0,00

Ergebnis- und Finanzhaushalt Oberweiler-Tiefenbach

Hauptplan 2026/2027

73 Oberweiler-Tiefenbach

Muster 6
(zu § 2 Abs. 1 GemHVO)

Teilhaushalt: 1 Zentrale Dienste und Einrichtungen

Produkt: 111000 Verwaltungssteuerung

Ifd. Nr.	Ergebnis- und Finanzhaushalt	Ergebnisse des Haushaltsvorvorjahres	Ansätze des Haushaltsvorjahres einschl. Nachträge	Ansätze des Haushaltsjahres	Planungsdaten des Haushaltsfolgejahres	Planungsdaten des zweiten Haushaltsfolgejahres	Planungsdaten des dritten Haushaltsfolgejahres
		2024	2025	2026	2027	2028	2029
E1	Steuern und ähnliche Abgaben	0,00	0,00	0,00	0,00	0,00	0,00
E2	Zuwendungen, allgemeine Umlagen und sonstige	0,00	0,00	0,00	0,00	0,00	0,00
E3	Erträge der sozialen Sicherung	0,00	0,00	0,00	0,00	0,00	0,00
E4	Öffentlich-rechtliche Leistungsentgelte	0,00	0,00	0,00	0,00	0,00	0,00
E5	Privatrechtliche Leistungsentgelte	0,00	0,00	0,00	0,00	0,00	0,00
E6	Kostenerstattungen und Kostenumlagen	0,00	0,00	0,00	0,00	0,00	0,00
E7	Sonstige laufende Erträge	0,00	1.000,00	1.000,00	1.000,00	1.000,00	1.000,00
E8	Summe der laufenden Erträge aus Verwaltungstätigkeit	0,00	1.000,00	1.000,00	1.000,00	1.000,00	1.000,00
E9	Personal- und Versorgungsaufwendungen	9.757,24	11.590,00	11.600,00	11.600,00	11.600,00	11.600,00
E10	Aufwendungen für Sach- und Dienstleistungen	0,00	500,00	250,00	250,00	250,00	250,00
E11	Abschreibungen	0,00	0,00	0,00	0,00	0,00	0,00
E12	Zuwendungen, Umlagen und sonstige Transferaufwendungen	0,00	0,00	0,00	0,00	0,00	0,00
E13	Aufwendungen der sozialen Sicherung	0,00	0,00	0,00	0,00	0,00	0,00
E14	Sonstige laufende Aufwendungen	2.654,73	3.085,00	2.985,00	3.135,00	3.325,00	3.385,00
E15	Summe der laufenden Aufwendungen aus Verwaltungstätigkeit	12.411,97	15.175,00	14.835,00	14.985,00	15.175,00	15.235,00
E16	Laufendes Ergebnis aus Verwaltungstätigkeit	- 12.411,97	- 14.175,00	- 13.835,00	- 13.985,00	- 14.175,00	- 14.235,00
E17	Zinserträge und sonstige Finanzerträge	0,00	0,00	0,00	0,00	0,00	0,00
E18	Zinsaufwendungen und sonstige Finanzaufwendungen	0,00	0,00	0,00	0,00	0,00	0,00
E19	Saldo der Zins- und sonstigen Finanzerträge und -aufwendungen	0,00	0,00	0,00	0,00	0,00	0,00
E20	Ordentliches Ergebnis	- 12.411,97	- 14.175,00	- 13.835,00	- 13.985,00	- 14.175,00	- 14.235,00
E21a	Außerordentliche Erträge	0,00	0,00	0,00	0,00	0,00	0,00

Ergebnis- und Finanzhaushalt Oberweiler-Tiefenbach

Hauptplan 2026/2027

73 Oberweiler-Tiefenbach

Muster 6
(zu § 2 Abs. 1 GemHVO)

Teilhaushalt: 1 Zentrale Dienste und Einrichtungen

Produkt: 111000 Verwaltungssteuerung

Ifd. Nr.	Ergebnis- und Finanzhaushalt	Ergebnisse des Haushaltsvorvorjahres	Ansätze des Haushaltsvorjahres einschl. Nachträge	Ansätze des Haushaltsjahres	Planungsdaten des Haushaltsfolgejahres	Planungsdaten des zweiten Haushaltsfolgejahres	Planungsdaten des dritten Haushaltsfolgejahres
		2024	2025	2026	2027	2028	2029
E21b	Außerordentliche Aufwendungen	0,00	0,00	0,00	0,00	0,00	0,00
E21	Außerordentliches Ergebnis	0,00	0,00	0,00	0,00	0,00	0,00
E22a	Erträge aus internen Leistungsbeziehungen	0,00	0,00	0,00	0,00	0,00	0,00
E22b	Aufwendungen aus internen Leistungsbeziehungen	0,00	0,00	0,00	0,00	0,00	0,00
E22	Saldo aus internen Leistungsbeziehungen	0,00	0,00	0,00	0,00	0,00	0,00
E23	Jahresergebnis (Jahresüberschuss / Jahresfehlbetrag)	- 12.411,97	- 14.175,00	- 13.835,00	- 13.985,00	- 14.175,00	- 14.235,00
F1	Steuern und ähnliche Abgaben	0,00	0,00	0,00	0,00	0,00	0,00
F2	Zuwendungen, allgemeine Umlagen und sonstige Transfereinzahlungen	0,00	0,00	0,00	0,00	0,00	0,00
F3	Einzahlungen der sozialen Sicherung	0,00	0,00	0,00	0,00	0,00	0,00
F4	Öffentlich-rechtliche Leistungsentgelte	0,00	0,00	0,00	0,00	0,00	0,00
F5	Privatrechtliche Leistungsentgelte	0,00	0,00	0,00	0,00	0,00	0,00
F6	Kostenerstattungen und Kostenumlagen	0,00	0,00	0,00	0,00	0,00	0,00
F7	Sonstige laufende Einzahlungen	0,00	1.000,00	1.000,00	1.000,00	1.000,00	1.000,00
F8	Summe der laufenden Einzahlungen aus Verwaltungstätigkeit	0,00	1.000,00	1.000,00	1.000,00	1.000,00	1.000,00
F9	Personal- und Versorgungsauszahlungen	10.503,54	11.590,00	11.600,00	11.600,00	11.600,00	11.600,00
F10	Auszahlungen für Sach- und Dienstleistungen	0,00	500,00	250,00	250,00	250,00	250,00
F11	nicht besetzt	0,00	0,00	0,00	0,00	0,00	0,00
F12	Zuwendungen, Umlagen und sonstige Transferauszahlungen	0,00	0,00	0,00	0,00	0,00	0,00
F13	Auszahlungen der sozialen Sicherung	0,00	0,00	0,00	0,00	0,00	0,00
F14	Sonstige laufende Auszahlungen	2.654,73	3.085,00	2.985,00	3.135,00	3.325,00	3.385,00
F15	Summe der laufenden Auszahlungen aus Verwaltungstätigkeit	13.158,27	15.175,00	14.835,00	14.985,00	15.175,00	15.235,00

Ergebnis- und Finanzhaushalt Oberweiler-Tiefenbach

Hauptplan 2026/2027

73 Oberweiler-Tiefenbach

Muster 6
(zu § 2 Abs. 1 GemHVO)

Teilhaushalt: 1 Zentrale Dienste und Einrichtungen

Produkt: 111000 Verwaltungssteuerung

Ifd. Nr.	Ergebnis- und Finanzhaushalt	Ergebnisse des Haushaltsvorjahres	Ansätze des Haushaltsvorjahres einschl. Nachträge	Ansätze des Haushaltsjahres	Planungsdaten des Haushaltsfolgejahres	Planungsdaten des zweiten Haushaltsfolgejahres	Planungsdaten des dritten Haushaltsfolgejahres
		2024	2025	2026	2027	2028	2029
F16	Saldo der laufenden Ein- und Auszahlungen aus Verwaltungstätigkeit	- 13.158,27	- 14.175,00	- 13.835,00	- 13.985,00	- 14.175,00	- 14.235,00
F17	Zinseinzahlungen und sonstige Finanzeinzahlungen	0,00	0,00	0,00	0,00	0,00	0,00
F18	Zinsauszahlungen und sonstige Finanzauszahlungen	0,00	0,00	0,00	0,00	0,00	0,00
F19	Saldo der Zins- und sonstigen Finanzein- und -auszahlungen	0,00	0,00	0,00	0,00	0,00	0,00
F20	Saldo der ordentlichen Ein- und Auszahlungen	- 13.158,27	- 14.175,00	- 13.835,00	- 13.985,00	- 14.175,00	- 14.235,00
F21a	Außerordentliche Einzahlungen	0,00	0,00	0,00	0,00	0,00	0,00
F21b	Außerordentliche Auszahlungen	0,00	0,00	0,00	0,00	0,00	0,00
F21	Saldo der außerordentlichen Ein- und Auszahlungen	0,00	0,00	0,00	0,00	0,00	0,00
F22a	Einzahlungen aus internen Leistungsbeziehungen	0,00	0,00	0,00	0,00	0,00	0,00
F22b	Auszahlungen aus internen Leistungsbeziehungen	0,00	0,00	0,00	0,00	0,00	0,00
F22	Saldo der Ein- und Auszahlungen aus internen Leistungsbeziehungen	0,00	0,00	0,00	0,00	0,00	0,00
F23	Saldo der ordentlichen und außerordentlichen Ein- und Auszahlungen	- 13.158,27	- 14.175,00	- 13.835,00	- 13.985,00	- 14.175,00	- 14.235,00
F24	Einzahlungen aus Investitionszuwendungen	0,00	0,00	0,00	0,00	0,00	0,00
F25	Einzahlungen aus Beiträgen und ähnlichen Entgelten	0,00	0,00	0,00	0,00	0,00	0,00
F26	Sonstige Investitionseinzahlungen	0,00	0,00	0,00	0,00	0,00	0,00
F27	Summe der Einzahlungen aus Investitionstätigkeit	0,00	0,00	0,00	0,00	0,00	0,00
F28	Auszahlungen für immaterielle Vermögensgegenstände	0,00	0,00	0,00	0,00	0,00	0,00
F29	Auszahlungen für Sachanlagen	0,00	0,00	0,00	0,00	0,00	0,00
F30	Auszahlungen für Finanzanlagen	0,00	0,00	0,00	0,00	0,00	0,00
F31	Sonstige Investitionsauszahlungen	0,00	0,00	0,00	0,00	0,00	0,00
F32	Summe der Auszahlungen aus Investitionstätigkeit	0,00	0,00	0,00	0,00	0,00	0,00

Ergebnis- und Finanzhaushalt Oberweiler-Tiefenbach

Hauptplan 2026/2027

73 Oberweiler-Tiefenbach

Muster 6
(zu § 2 Abs. 1 GemHVO)

Teilhaushalt: 1 Zentrale Dienste und Einrichtungen

Produkt: 111000 Verwaltungssteuerung

Ifd. Nr.	Ergebnis- und Finanzhaushalt	Ergebnisse des Haushaltsvorjahres	Ansätze des Haushaltsvorjahres einschl. Nachträge	Ansätze des Haushaltsjahres	Planungsdaten des Haushaltsfolgejahres	Planungsdaten des zweiten Haushaltsfolgejahres	Planungsdaten des dritten Haushaltsfolgejahres
		2024	2025	2026	2027	2028	2029
F33	Saldo der Ein- und Auszahlungen aus Investitionstätigkeit	0,00	0,00	0,00	0,00	0,00	0,00
F34	Finanzmittelüberschuss /-fehlbetrag	- 13.158,27	- 14.175,00	- 13.835,00	- 13.985,00	- 14.175,00	- 14.235,00
F35	Aufnahme von Investitionskrediten	0,00	0,00	0,00	0,00	0,00	0,00
F36	Tilgung von Investitionskrediten	0,00	0,00	0,00	0,00	0,00	0,00
F37	Saldo der Ein- und Auszahlungen aus Investitionskrediten	0,00	0,00	0,00	0,00	0,00	0,00
F38a	+ Einzahlungen Forderungen Einheitskasse	0,00	0,00	0,00	0,00	0,00	0,00
F38b	- Auszahlungen Forderungen Einheitskasse	0,00	0,00	0,00	0,00	0,00	0,00
F38c	+ Einzahlungen durchlaufende Gelder	0,00	0,00	0,00	0,00	0,00	0,00
F38d	- Auszahlungen durchlaufende Gelder	0,00	0,00	0,00	0,00	0,00	0,00
F38	Veränderung der Forderungen gegenüber der Verbandsgemeinde im Rahmen der Einheitskasse	0,00	0,00	0,00	0,00	0,00	0,00
F39a	Einzahlungen Verbindlichkeiten Einheitskasse	0,00	0,00	0,00	0,00	0,00	0,00
F39b	Auszahlungen Verbindlichkeiten Einheitskasse	0,00	0,00	0,00	0,00	0,00	0,00
F39	Veränderung der Verbindlichkeiten gegenüber der Verbandsgemeinde im Rahmen der Einheitskasse	0,00	0,00	0,00	0,00	0,00	0,00
F40	Saldo der Ein- und Auszahlungen aus Finanzierungstätigkeit	0,00	0,00	0,00	0,00	0,00	0,00
F41a	Einzahlungen durchlaufende Gelder	0,00	0,00	0,00	0,00	0,00	0,00
F41b	Auszahlungen durchlaufende Gelder	0,00	0,00	0,00	0,00	0,00	0,00
F41	Saldo der durchlaufenden Gelder	0,00	0,00	0,00	0,00	0,00	0,00
F42	Verwendung Finanzmittelüberschuss / Deckung Finanzmittelfehlbetrag	0,00	0,00	0,00	0,00	0,00	0,00
F43	Veränderung der liquiden Mittel (einschl. durchlaufende Gelder)	0,00	0,00	0,00	0,00	0,00	0,00

Ergebnis- und Finanzhaushalt Oberweiler-Tiefenbach

Hauptplan 2026/2027

73 Oberweiler-Tiefenbach

Muster 6
(zu § 2 Abs. 1 GemHVO)

Teilhaushalt: 1 Zentrale Dienste und Einrichtungen

Produkt: 111000 Verwaltungssteuerung

Ifd. Nr.	Ergebnis- und Finanzhaushalt	Ergebnisse des Haushalts- vorvorjahres	Ansätze des Haushalts- vorjahres einschl. Nachträge	Ansätze des Haushalts- jahres	Planungsdaten des Haushalts- folgejahres	Planungsdaten des zweiten Haushalts- folgejahres	Planungsdaten des dritten Haushalts- folgejahres
		2024	2025	2026	2027	2028	2029
F44	nachrichtlich: Ausgleich Finanzhaushalt (F23 - F36-F45)	- 13.158,27	- 14.175,00	- 13.835,00	- 13.985,00	- 14.175,00	- 14.235,00
F45	nachrichtlich: Mindest-Rückführungsbetrag gemäß Tilgungsplan	0,00	0,00	0,00	0,00	0,00	0,00
F90	Kontrolle F34 F40 = 0,00	- 13.158,27	- 14.175,00	- 13.835,00	- 13.985,00	- 14.175,00	- 14.235,00

Ergebnis- und Finanzhaushalt Oberweiler-Tiefenbach

Hauptplan 2026/2027

73 Oberweiler-Tiefenbach

Muster 6
(zu § 2 Abs. 1 GemHVO)

Teilhaushalt: 1 Zentrale Dienste und Einrichtungen

Produkt: 114200 Liegenschaften

Ifd. Nr.	Ergebnis- und Finanzhaushalt	Ergebnisse des Haushaltsvorvorjahres	Ansätze des Haushaltsvorjahres einschl. Nachträge	Ansätze des Haushaltsjahres	Planungsdaten des Haushaltsfolgejahres	Planungsdaten des zweiten Haushaltsfolgejahres	Planungsdaten des dritten Haushaltsfolgejahres
		2024	2025	2026	2027	2028	2029
E1	Steuern und ähnliche Abgaben	0,00	0,00	0,00	0,00	0,00	0,00
E2	Zuwendungen, allgemeine Umlagen und sonstige	0,00	520,00	520,00	520,00	520,00	520,00
E3	Erträge der sozialen Sicherung	0,00	0,00	0,00	0,00	0,00	0,00
E4	Öffentlich-rechtliche Leistungsentgelte	64,00	150,00	150,00	150,00	150,00	150,00
E5	Privatrechtliche Leistungsentgelte	4.119,58	6.900,00	6.900,00	6.900,00	6.900,00	6.900,00
E6	Kostenerstattungen und Kostenumlagen	0,00	0,00	0,00	0,00	0,00	0,00
E7	Sonstige laufende Erträge	0,00	0,00	0,00	0,00	0,00	0,00
E8	Summe der laufenden Erträge aus Verwaltungstätigkeit	4.183,58	7.570,00	7.570,00	7.570,00	7.570,00	7.570,00
E9	Personal- und Versorgungsaufwendungen	4.469,49	3.900,00	3.100,00	3.150,00	3.200,00	3.250,00
E10	Aufwendungen für Sach- und Dienstleistungen	1.282,11	10.840,00	1.490,00	840,00	990,00	840,00
E11	Abschreibungen	0,00	670,00	670,00	670,00	670,00	670,00
E12	Zuwendungen, Umlagen und sonstige Transferaufwendungen	0,00	0,00	0,00	0,00	0,00	0,00
E13	Aufwendungen der sozialen Sicherung	0,00	0,00	0,00	0,00	0,00	0,00
E14	Sonstige laufende Aufwendungen	5,95	10,00	10,00	10,00	10,00	10,00
E15	Summe der laufenden Aufwendungen aus Verwaltungstätigkeit	5.757,55	15.420,00	5.270,00	4.670,00	4.870,00	4.770,00
E16	Laufendes Ergebnis aus Verwaltungstätigkeit	- 1.573,97	- 7.850,00	2.300,00	2.900,00	2.700,00	2.800,00
E17	Zinserträge und sonstige Finanzerträge	0,00	0,00	0,00	0,00	0,00	0,00
E18	Zinsaufwendungen und sonstige Finanzaufwendungen	0,00	0,00	0,00	0,00	0,00	0,00
E19	Saldo der Zins- und sonstigen Finanzerträge und -aufwendungen	0,00	0,00	0,00	0,00	0,00	0,00
E20	Ordentliches Ergebnis	- 1.573,97	- 7.850,00	2.300,00	2.900,00	2.700,00	2.800,00
E21a	Außerordentliche Erträge	0,00	0,00	0,00	0,00	0,00	0,00

Ergebnis- und Finanzhaushalt Oberweiler-Tiefenbach

Hauptplan 2026/2027

73 Oberweiler-Tiefenbach

Muster 6
(zu § 2 Abs. 1 GemHVO)

Teilhaushalt: 1 Zentrale Dienste und Einrichtungen

Produkt: 114200 Liegenschaften

Ifd. Nr.	Ergebnis- und Finanzhaushalt	Ergebnisse des Haushaltsvorjahres	Ansätze des Haushaltsvorjahres einschl. Nachträge	Ansätze des Haushaltsjahres	Planungsdaten des Haushaltsfolgejahres	Planungsdaten des zweiten Haushaltsfolgejahres	Planungsdaten des dritten Haushaltsfolgejahres
		2024	2025	2026	2027	2028	2029
E21b	Außerordentliche Aufwendungen	0,00	0,00	0,00	0,00	0,00	0,00
E21	Außerordentliches Ergebnis	0,00	0,00	0,00	0,00	0,00	0,00
E22a	Erträge aus internen Leistungsbeziehungen	0,00	0,00	0,00	0,00	0,00	0,00
E22b	Aufwendungen aus internen Leistungsbeziehungen	0,00	0,00	0,00	0,00	0,00	0,00
E22	Saldo aus internen Leistungsbeziehungen	0,00	0,00	0,00	0,00	0,00	0,00
E23	Jahresergebnis (Jahresüberschuss / Jahresfehlbetrag)	- 1.573,97	- 7.850,00	2.300,00	2.900,00	2.700,00	2.800,00
F1	Steuern und ähnliche Abgaben	0,00	0,00	0,00	0,00	0,00	0,00
F2	Zuwendungen, allgemeine Umlagen und sonstige Transfereinzahlungen	0,00	0,00	0,00	0,00	0,00	0,00
F3	Einzahlungen der sozialen Sicherung	0,00	0,00	0,00	0,00	0,00	0,00
F4	Öffentlich-rechtliche Leistungsentgelte	79,00	150,00	150,00	150,00	150,00	150,00
F5	Privatrechtliche Leistungsentgelte	6.330,98	6.900,00	6.900,00	6.900,00	6.900,00	6.900,00
F6	Kostenerstattungen und Kostenumlagen	0,00	0,00	0,00	0,00	0,00	0,00
F7	Sonstige laufende Einzahlungen	0,00	0,00	0,00	0,00	0,00	0,00
F8	Summe der laufenden Einzahlungen aus Verwaltungstätigkeit	6.409,98	7.050,00	7.050,00	7.050,00	7.050,00	7.050,00
F9	Personal- und Versorgungsauszahlungen	2.234,76	3.900,00	3.100,00	3.150,00	3.200,00	3.250,00
F10	Auszahlungen für Sach- und Dienstleistungen	1.282,11	10.840,00	1.490,00	840,00	990,00	840,00
F11	nicht besetzt	0,00	0,00	0,00	0,00	0,00	0,00
F12	Zuwendungen, Umlagen und sonstige Transferauszahlungen	0,00	0,00	0,00	0,00	0,00	0,00
F13	Auszahlungen der sozialen Sicherung	0,00	0,00	0,00	0,00	0,00	0,00
F14	Sonstige laufende Auszahlungen	5,95	10,00	10,00	10,00	10,00	10,00
F15	Summe der laufenden Auszahlungen aus Verwaltungstätigkeit	3.522,82	14.750,00	4.600,00	4.000,00	4.200,00	4.100,00

Ergebnis- und Finanzhaushalt Oberweiler-Tiefenbach

Hauptplan 2026/2027

73 Oberweiler-Tiefenbach

Muster 6
(zu § 2 Abs. 1 GemHVO)

Teilhaushalt: 1 Zentrale Dienste und Einrichtungen

Produkt: 114200 Liegenschaften

Ifd. Nr.	Ergebnis- und Finanzhaushalt	Ergebnisse des Haushaltsvorjahres	Ansätze des Haushaltsvorjahres einschl. Nachträge	Ansätze des Haushaltsjahres	Planungsdaten des Haushaltsfolgejahres	Planungsdaten des zweiten Haushaltsfolgejahres	Planungsdaten des dritten Haushaltsfolgejahres
		2024	2025	2026	2027	2028	2029
F16	Saldo der laufenden Ein- und Auszahlungen aus Verwaltungstätigkeit	2.887,16	- 7.700,00	2.450,00	3.050,00	2.850,00	2.950,00
F17	Zinseinzahlungen und sonstige Finanzeinzahlungen	0,00	0,00	0,00	0,00	0,00	0,00
F18	Zinsauszahlungen und sonstige Finanzauszahlungen	0,00	0,00	0,00	0,00	0,00	0,00
F19	Saldo der Zins- und sonstigen Finanzein- und -auszahlungen	0,00	0,00	0,00	0,00	0,00	0,00
F20	Saldo der ordentlichen Ein- und Auszahlungen	2.887,16	- 7.700,00	2.450,00	3.050,00	2.850,00	2.950,00
F21a	Außerordentliche Einzahlungen	0,00	0,00	0,00	0,00	0,00	0,00
F21b	Außerordentliche Auszahlungen	0,00	0,00	0,00	0,00	0,00	0,00
F21	Saldo der außerordentlichen Ein- und Auszahlungen	0,00	0,00	0,00	0,00	0,00	0,00
F22a	Einzahlungen aus internen Leistungsbeziehungen	0,00	0,00	0,00	0,00	0,00	0,00
F22b	Auszahlungen aus internen Leistungsbeziehungen	0,00	0,00	0,00	0,00	0,00	0,00
F22	Saldo der Ein- und Auszahlungen aus internen Leistungsbeziehungen	0,00	0,00	0,00	0,00	0,00	0,00
F23	Saldo der ordentlichen und außerordentlichen Ein- und Auszahlungen	2.887,16	- 7.700,00	2.450,00	3.050,00	2.850,00	2.950,00
F24	Einzahlungen aus Investitionszuwendungen	0,00	0,00	0,00	0,00	0,00	0,00
F25	Einzahlungen aus Beiträgen und ähnlichen Entgelten	0,00	0,00	0,00	0,00	0,00	0,00
F26	Sonstige Investitionseinzahlungen	0,00	0,00	0,00	0,00	0,00	0,00
F27	Summe der Einzahlungen aus Investitionstätigkeit	0,00	0,00	0,00	0,00	0,00	0,00
F28	Auszahlungen für immaterielle Vermögensgegenstände	0,00	0,00	0,00	0,00	0,00	0,00
F29	Auszahlungen für Sachanlagen	0,00	0,00	0,00	0,00	0,00	0,00
F30	Auszahlungen für Finanzanlagen	0,00	0,00	0,00	0,00	0,00	0,00
F31	Sonstige Investitionsauszahlungen	0,00	0,00	0,00	0,00	0,00	0,00
F32	Summe der Auszahlungen aus Investitionstätigkeit	0,00	0,00	0,00	0,00	0,00	0,00

Ergebnis- und Finanzhaushalt Oberweiler-Tiefenbach

Hauptplan 2026/2027

73 Oberweiler-Tiefenbach

Muster 6
(zu § 2 Abs. 1 GemHVO)

Teilhaushalt: 1 Zentrale Dienste und Einrichtungen

Produkt: 114200 Liegenschaften

Ifd. Nr.	Ergebnis- und Finanzhaushalt	Ergebnisse des Haushaltsvorjahres	Ansätze des Haushaltsvorjahres einschl. Nachträge	Ansätze des Haushaltsjahres	Planungsdaten des Haushaltsfolgejahres	Planungsdaten des zweiten Haushaltsfolgejahres	Planungsdaten des dritten Haushaltsfolgejahres
		2024	2025	2026	2027	2028	2029
F33	Saldo der Ein- und Auszahlungen aus Investitionstätigkeit	0,00	0,00	0,00	0,00	0,00	0,00
F34	Finanzmittelüberschuss /-fehlbetrag	2.887,16	- 7.700,00	2.450,00	3.050,00	2.850,00	2.950,00
F35	Aufnahme von Investitionskrediten	0,00	0,00	0,00	0,00	0,00	0,00
F36	Tilgung von Investitionskrediten	0,00	0,00	0,00	0,00	0,00	0,00
F37	Saldo der Ein- und Auszahlungen aus Investitionskrediten	0,00	0,00	0,00	0,00	0,00	0,00
F38a	+ Einzahlungen Forderungen Einheitskasse	0,00	0,00	0,00	0,00	0,00	0,00
F38b	- Auszahlungen Forderungen Einheitskasse	0,00	0,00	0,00	0,00	0,00	0,00
F38c	+ Einzahlungen durchlaufende Gelder	0,00	0,00	0,00	0,00	0,00	0,00
F38d	- Auszahlungen durchlaufende Gelder	0,00	0,00	0,00	0,00	0,00	0,00
F38	Veränderung der Forderungen gegenüber der Verbandsgemeinde im Rahmen der Einheitskasse	0,00	0,00	0,00	0,00	0,00	0,00
F39a	Einzahlungen Verbindlichkeiten Einheitskasse	0,00	0,00	0,00	0,00	0,00	0,00
F39b	Auszahlungen Verbindlichkeiten Einheitskasse	0,00	0,00	0,00	0,00	0,00	0,00
F39	Veränderung der Verbindlichkeiten gegenüber der Verbandsgemeinde im Rahmen der Einheitskasse	0,00	0,00	0,00	0,00	0,00	0,00
F40	Saldo der Ein- und Auszahlungen aus Finanzierungstätigkeit	0,00	0,00	0,00	0,00	0,00	0,00
F41a	Einzahlungen durchlaufende Gelder	0,00	0,00	0,00	0,00	0,00	0,00
F41b	Auszahlungen durchlaufende Gelder	0,00	0,00	0,00	0,00	0,00	0,00
F41	Saldo der durchlaufenden Gelder	0,00	0,00	0,00	0,00	0,00	0,00
F42	Verwendung Finanzmittelüberschuss / Deckung Finanzmittelfehlbetrag	0,00	0,00	0,00	0,00	0,00	0,00
F43	Veränderung der liquiden Mittel (einschl. durchlaufende Gelder)	0,00	0,00	0,00	0,00	0,00	0,00

Ergebnis- und Finanzhaushalt Oberweiler-Tiefenbach

Hauptplan 2026/2027

73 Oberweiler-Tiefenbach

Muster 6
(zu § 2 Abs. 1 GemHVO)

Teilhaushalt: 1 Zentrale Dienste und Einrichtungen

Produkt: 114200 Liegenschaften

Ifd. Nr.	Ergebnis- und Finanzhaushalt	Ergebnisse des Haushaltsvorjahres	Ansätze des Haushaltsvorjahres einschl. Nachträge	Ansätze des Haushaltsjahres	Planungsdaten des Haushaltsfolgejahres	Planungsdaten des zweiten Haushaltsfolgejahres	Planungsdaten des dritten Haushaltsfolgejahres
		2024	2025	2026	2027	2028	2029
F44	nachrichtlich: Ausgleich Finanzhaushalt (F23 - F36-F45)	2.887,16	- 7.700,00	2.450,00	3.050,00	2.850,00	2.950,00
F45	nachrichtlich: Mindest-Rückführungsbetrag gemäß Tilgungsplan	0,00	0,00	0,00	0,00	0,00	0,00
F90	Kontrolle F34 F40 = 0,00	2.887,16	- 7.700,00	2.450,00	3.050,00	2.850,00	2.950,00

Ergebnis- und Finanzhaushalt Oberweiler-Tiefenbach

Hauptplan 2026/2027

73 Oberweiler-Tiefenbach

Muster 6
(zu § 2 Abs. 1 GemHVO)

Teilhaushalt: 1 Zentrale Dienste und Einrichtungen

Produkt: 114300 Bauhof

Ifd. Nr.	Ergebnis- und Finanzhaushalt	Ergebnisse des Haushaltsvorvorjahres	Ansätze des Haushaltsvorjahres einschl. Nachträge	Ansätze des Haushaltsjahres	Planungsdaten des Haushaltsfolgejahres	Planungsdaten des zweiten Haushaltsfolgejahres	Planungsdaten des dritten Haushaltsfolgejahres
		2024	2025	2026	2027	2028	2029
E1	Steuern und ähnliche Abgaben	0,00	0,00	0,00	0,00	0,00	0,00
E2	Zuwendungen, allgemeine Umlagen und sonstige	0,00	0,00	0,00	0,00	0,00	0,00
E3	Erträge der sozialen Sicherung	0,00	0,00	0,00	0,00	0,00	0,00
E4	Öffentlich-rechtliche Leistungsentgelte	0,00	0,00	0,00	0,00	0,00	0,00
E5	Privatrechtliche Leistungsentgelte	0,00	0,00	0,00	0,00	0,00	0,00
E6	Kostenerstattungen und Kostenumlagen	0,00	4.980,00	4.250,00	2.570,00	3.590,00	3.370,00
E7	Sonstige laufende Erträge	0,00	0,00	0,00	0,00	0,00	0,00
E8	Summe der laufenden Erträge aus Verwaltungstätigkeit	0,00	4.980,00	4.250,00	2.570,00	3.590,00	3.370,00
E9	Personal- und Versorgungsaufwendungen	0,00	0,00	0,00	0,00	0,00	0,00
E10	Aufwendungen für Sach- und Dienstleistungen	8.830,62	4.350,00	5.600,00	1.900,00	2.900,00	2.650,00
E11	Abschreibungen	0,00	320,00	280,00	280,00	280,00	280,00
E12	Zuwendungen, Umlagen und sonstige Transferaufwendungen	0,00	0,00	0,00	0,00	0,00	0,00
E13	Aufwendungen der sozialen Sicherung	0,00	0,00	0,00	0,00	0,00	0,00
E14	Sonstige laufende Aufwendungen	599,29	630,00	650,00	670,00	690,00	720,00
E15	Summe der laufenden Aufwendungen aus Verwaltungstätigkeit	9.429,91	5.300,00	6.530,00	2.850,00	3.870,00	3.650,00
E16	Laufendes Ergebnis aus Verwaltungstätigkeit	- 9.429,91	- 320,00	- 2.280,00	- 280,00	- 280,00	- 280,00
E17	Zinserträge und sonstige Finanzerträge	0,00	0,00	0,00	0,00	0,00	0,00
E18	Zinsaufwendungen und sonstige Finanzaufwendungen	0,00	0,00	0,00	0,00	0,00	0,00
E19	Saldo der Zins- und sonstigen Finanzerträge und -aufwendungen	0,00	0,00	0,00	0,00	0,00	0,00
E20	Ordentliches Ergebnis	- 9.429,91	- 320,00	- 2.280,00	- 280,00	- 280,00	- 280,00
E21a	Außerordentliche Erträge	0,00	0,00	0,00	0,00	0,00	0,00

Ergebnis- und Finanzhaushalt Oberweiler-Tiefenbach

Hauptplan 2026/2027

73 Oberweiler-Tiefenbach

Muster 6
(zu § 2 Abs. 1 GemHVO)

Teilhaushalt: 1 Zentrale Dienste und Einrichtungen

Produkt: 114300 Bauhof

Ifd. Nr.	Ergebnis- und Finanzhaushalt	Ergebnisse des Haushaltsvorvorjahres	Ansätze des Haushaltsvorjahres einschl. Nachträge	Ansätze des Haushaltsjahres	Planungsdaten des Haushaltsfolgejahres	Planungsdaten des zweiten Haushaltsfolgejahres	Planungsdaten des dritten Haushaltsfolgejahres
		2024	2025	2026	2027	2028	2029
E21b	Außerordentliche Aufwendungen	0,00	0,00	0,00	0,00	0,00	0,00
E21	Außerordentliches Ergebnis	0,00	0,00	0,00	0,00	0,00	0,00
E22a	Erträge aus internen Leistungsbeziehungen	0,00	0,00	0,00	0,00	0,00	0,00
E22b	Aufwendungen aus internen Leistungsbeziehungen	0,00	0,00	0,00	0,00	0,00	0,00
E22	Saldo aus internen Leistungsbeziehungen	0,00	0,00	0,00	0,00	0,00	0,00
E23	Jahresergebnis (Jahresüberschuss / Jahresfehlbetrag)	- 9.429,91	- 320,00	- 2.280,00	- 280,00	- 280,00	- 280,00
F1	Steuern und ähnliche Abgaben	0,00	0,00	0,00	0,00	0,00	0,00
F2	Zuwendungen, allgemeine Umlagen und sonstige Transfereinzahlungen	0,00	0,00	0,00	0,00	0,00	0,00
F3	Einzahlungen der sozialen Sicherung	0,00	0,00	0,00	0,00	0,00	0,00
F4	Öffentlich-rechtliche Leistungsentgelte	0,00	0,00	0,00	0,00	0,00	0,00
F5	Privatrechtliche Leistungsentgelte	0,00	0,00	0,00	0,00	0,00	0,00
F6	Kostenerstattungen und Kostenumlagen	0,00	4.980,00	4.250,00	2.570,00	3.590,00	3.370,00
F7	Sonstige laufende Einzahlungen	0,00	0,00	0,00	0,00	0,00	0,00
F8	Summe der laufenden Einzahlungen aus Verwaltungstätigkeit	0,00	4.980,00	4.250,00	2.570,00	3.590,00	3.370,00
F9	Personal- und Versorgungsauszahlungen	0,00	0,00	0,00	0,00	0,00	0,00
F10	Auszahlungen für Sach- und Dienstleistungen	9.086,02	4.350,00	5.600,00	1.900,00	2.900,00	2.650,00
F11	nicht besetzt	0,00	0,00	0,00	0,00	0,00	0,00
F12	Zuwendungen, Umlagen und sonstige Transferauszahlungen	0,00	0,00	0,00	0,00	0,00	0,00
F13	Auszahlungen der sozialen Sicherung	0,00	0,00	0,00	0,00	0,00	0,00
F14	Sonstige laufende Auszahlungen	753,38	630,00	650,00	670,00	690,00	720,00
F15	Summe der laufenden Auszahlungen aus Verwaltungstätigkeit	9.839,40	4.980,00	6.250,00	2.570,00	3.590,00	3.370,00

Ergebnis- und Finanzhaushalt Oberweiler-Tiefenbach

Hauptplan 2026/2027

73 Oberweiler-Tiefenbach

Muster 6
(zu § 2 Abs. 1 GemHVO)

Teilhaushalt: 1 Zentrale Dienste und Einrichtungen

Produkt: 114300 Bauhof

Ifd. Nr.	Ergebnis- und Finanzhaushalt	Ergebnisse des Haushaltsvorjahres	Ansätze des Haushaltsvorjahres einschl. Nachträge	Ansätze des Haushaltsjahres	Planungsdaten des Haushaltsfolgejahres	Planungsdaten des zweiten Haushaltsfolgejahres	Planungsdaten des dritten Haushaltsfolgejahres
		2024	2025	2026	2027	2028	2029
F16	Saldo der laufenden Ein- und Auszahlungen aus Verwaltungstätigkeit	- 9.839,40	0,00	- 2.000,00	0,00	0,00	0,00
F17	Zinseinzahlungen und sonstige Finanzeinzahlungen	0,00	0,00	0,00	0,00	0,00	0,00
F18	Zinsauszahlungen und sonstige Finanzauszahlungen	0,00	0,00	0,00	0,00	0,00	0,00
F19	Saldo der Zins- und sonstigen Finanzein- und -auszahlungen	0,00	0,00	0,00	0,00	0,00	0,00
F20	Saldo der ordentlichen Ein- und Auszahlungen	- 9.839,40	0,00	- 2.000,00	0,00	0,00	0,00
F21a	Außerordentliche Einzahlungen	0,00	0,00	0,00	0,00	0,00	0,00
F21b	Außerordentliche Auszahlungen	0,00	0,00	0,00	0,00	0,00	0,00
F21	Saldo der außerordentlichen Ein- und Auszahlungen	0,00	0,00	0,00	0,00	0,00	0,00
F22a	Einzahlungen aus internen Leistungsbeziehungen	0,00	0,00	0,00	0,00	0,00	0,00
F22b	Auszahlungen aus internen Leistungsbeziehungen	0,00	0,00	0,00	0,00	0,00	0,00
F22	Saldo der Ein- und Auszahlungen aus internen Leistungsbeziehungen	0,00	0,00	0,00	0,00	0,00	0,00
F23	Saldo der ordentlichen und außerordentlichen Ein- und Auszahlungen	- 9.839,40	0,00	- 2.000,00	0,00	0,00	0,00
F24	Einzahlungen aus Investitionszuwendungen	0,00	0,00	0,00	0,00	0,00	0,00
F25	Einzahlungen aus Beiträgen und ähnlichen Entgelten	0,00	0,00	0,00	0,00	0,00	0,00
F26	Sonstige Investitionseinzahlungen	0,00	0,00	0,00	0,00	0,00	0,00
F27	Summe der Einzahlungen aus Investitionstätigkeit	0,00	0,00	0,00	0,00	0,00	0,00
F28	Auszahlungen für immaterielle Vermögensgegenstände	0,00	0,00	0,00	0,00	0,00	0,00
F29	Auszahlungen für Sachanlagen	1.258,43	0,00	5.000,00	0,00	0,00	0,00
F30	Auszahlungen für Finanzanlagen	0,00	0,00	0,00	0,00	0,00	0,00
F31	Sonstige Investitionsauszahlungen	0,00	0,00	0,00	0,00	0,00	0,00
F32	Summe der Auszahlungen aus Investitionstätigkeit	1.258,43	0,00	5.000,00	0,00	0,00	0,00

Ergebnis- und Finanzhaushalt Oberweiler-Tiefenbach

Hauptplan 2026/2027

73 Oberweiler-Tiefenbach

Muster 6
(zu § 2 Abs. 1 GemHVO)

Teilhaushalt: 1 Zentrale Dienste und Einrichtungen

Produkt: 114300 Bauhof

Ifd. Nr.	Ergebnis- und Finanzhaushalt	Ergebnisse des Haushaltsvorjahres	Ansätze des Haushaltsvorjahres einschl. Nachträge	Ansätze des Haushaltsjahres	Planungsdaten des Haushaltsfolgejahres	Planungsdaten des zweiten Haushaltsfolgejahres	Planungsdaten des dritten Haushaltsfolgejahres
		2024	2025	2026	2027	2028	2029
F33	Saldo der Ein- und Auszahlungen aus Investitionstätigkeit	- 1.258,43	0,00	- 5.000,00	0,00	0,00	0,00
F34	Finanzmittelüberschuss /-fehlbetrag	- 11.097,83	0,00	- 7.000,00	0,00	0,00	0,00
F35	Aufnahme von Investitionskrediten	0,00	0,00	0,00	0,00	0,00	0,00
F36	Tilgung von Investitionskrediten	0,00	0,00	0,00	0,00	0,00	0,00
F37	Saldo der Ein- und Auszahlungen aus Investitionskrediten	0,00	0,00	0,00	0,00	0,00	0,00
F38a	+ Einzahlungen Forderungen Einheitskasse	0,00	0,00	0,00	0,00	0,00	0,00
F38b	- Auszahlungen Forderungen Einheitskasse	0,00	0,00	0,00	0,00	0,00	0,00
F38c	+ Einzahlungen durchlaufende Gelder	0,00	0,00	0,00	0,00	0,00	0,00
F38d	- Auszahlungen durchlaufende Gelder	0,00	0,00	0,00	0,00	0,00	0,00
F38	Veränderung der Forderungen gegenüber der Verbandsgemeinde im Rahmen der Einheitskasse	0,00	0,00	0,00	0,00	0,00	0,00
F39a	Einzahlungen Verbindlichkeiten Einheitskasse	0,00	0,00	0,00	0,00	0,00	0,00
F39b	Auszahlungen Verbindlichkeiten Einheitskasse	0,00	0,00	0,00	0,00	0,00	0,00
F39	Veränderung der Verbindlichkeiten gegenüber der Verbandsgemeinde im Rahmen der Einheitskasse	0,00	0,00	0,00	0,00	0,00	0,00
F40	Saldo der Ein- und Auszahlungen aus Finanzierungstätigkeit	0,00	0,00	0,00	0,00	0,00	0,00
F41a	Einzahlungen durchlaufende Gelder	0,00	0,00	0,00	0,00	0,00	0,00
F41b	Auszahlungen durchlaufende Gelder	0,00	0,00	0,00	0,00	0,00	0,00
F41	Saldo der durchlaufenden Gelder	0,00	0,00	0,00	0,00	0,00	0,00
F42	Verwendung Finanzmittelüberschuss / Deckung Finanzmittelfehlbetrag	0,00	0,00	0,00	0,00	0,00	0,00
F43	Veränderung der liquiden Mittel (einschl. durchlaufende Gelder)	0,00	0,00	0,00	0,00	0,00	0,00

Ergebnis- und Finanzhaushalt Oberweiler-Tiefenbach

Hauptplan 2026/2027

73 Oberweiler-Tiefenbach

Muster 6
(zu § 2 Abs. 1 GemHVO)

Teilhaushalt: 1 Zentrale Dienste und Einrichtungen

Produkt: 114300 Bauhof

Ifd. Nr.	Ergebnis- und Finanzhaushalt	Ergebnisse des Haushaltsvorjahres	Ansätze des Haushaltsvorjahres einschl. Nachträge	Ansätze des Haushaltsjahres	Planungsdaten des Haushaltsfolgejahres	Planungsdaten des zweiten Haushaltsfolgejahres	Planungsdaten des dritten Haushaltsfolgejahres
		2024	2025	2026	2027	2028	2029
F44	nachrichtlich: Ausgleich Finanzhaushalt (F23 - F36-F45)	- 9.839,40	0,00	- 2.000,00	0,00	0,00	0,00
F45	nachrichtlich: Mindest-Rückführungsbetrag gemäß Tilgungsplan	0,00	0,00	0,00	0,00	0,00	0,00
F90	Kontrolle F34 F40 = 0,00	- 11.097,83	0,00	- 7.000,00	0,00	0,00	0,00

Ergebnis- und Finanzhaushalt Oberweiler-Tiefenbach

Hauptplan 2026/2027

73 Oberweiler-Tiefenbach

Muster 6
(zu § 2 Abs. 1 GemHVO)

Teilhaushalt: 1 Zentrale Dienste und Einrichtungen

Produkt: 121200 Abstimmungen, Bürgerentscheide, Bürgerbegehren, Bürgermeisterwahl, Ortsbürgermeisterwahl, Volksabstimmungen u.ä.

Ifd. Nr.	Ergebnis- und Finanzhaushalt	Ergebnisse des Haushaltsvorjahres	Ansätze des Haushaltsvorjahres einschl. Nachträge	Ansätze des Haushaltsjahres	Planungsdaten des Haushaltsfolgejahres	Planungsdaten des zweiten Haushaltsfolgejahres	Planungsdaten des dritten Haushaltsfolgejahres
		2024	2025	2026	2027	2028	2029
E1	Steuern und ähnliche Abgaben	0,00	0,00	0,00	0,00	0,00	0,00
E2	Zuwendungen, allgemeine Umlagen und sonstige	0,00	0,00	0,00	0,00	0,00	0,00
E3	Erträge der sozialen Sicherung	0,00	0,00	0,00	0,00	0,00	0,00
E4	Öffentlich-rechtliche Leistungsentgelte	0,00	0,00	0,00	0,00	0,00	0,00
E5	Privatrechtliche Leistungsentgelte	0,00	0,00	0,00	0,00	0,00	0,00
E6	Kostenerstattungen und Kostenumlagen	0,00	0,00	0,00	0,00	0,00	0,00
E7	Sonstige laufende Erträge	0,00	0,00	0,00	0,00	0,00	0,00
E8	Summe der laufenden Erträge aus Verwaltungstätigkeit	0,00	0,00	0,00	0,00	0,00	0,00
E9	Personal- und Versorgungsaufwendungen	330,00	0,00	0,00	0,00	0,00	0,00
E10	Aufwendungen für Sach- und Dienstleistungen	0,00	0,00	0,00	0,00	0,00	0,00
E11	Abschreibungen	0,00	0,00	0,00	0,00	0,00	0,00
E12	Zuwendungen, Umlagen und sonstige Transferaufwendungen	0,00	0,00	0,00	0,00	0,00	0,00
E13	Aufwendungen der sozialen Sicherung	0,00	0,00	0,00	0,00	0,00	0,00
E14	Sonstige laufende Aufwendungen	192,63	0,00	0,00	0,00	0,00	0,00
E15	Summe der laufenden Aufwendungen aus Verwaltungstätigkeit	522,63	0,00	0,00	0,00	0,00	0,00
E16	Laufendes Ergebnis aus Verwaltungstätigkeit	- 522,63	0,00	0,00	0,00	0,00	0,00
E17	Zinserträge und sonstige Finanzerträge	0,00	0,00	0,00	0,00	0,00	0,00
E18	Zinsaufwendungen und sonstige Finanzaufwendungen	0,00	0,00	0,00	0,00	0,00	0,00
E19	Saldo der Zins- und sonstigen Finanzerträge und -aufwendungen	0,00	0,00	0,00	0,00	0,00	0,00
E20	Ordentliches Ergebnis	- 522,63	0,00	0,00	0,00	0,00	0,00
E21a	Außerordentliche Erträge	0,00	0,00	0,00	0,00	0,00	0,00

Ergebnis- und Finanzhaushalt Oberweiler-Tiefenbach

Hauptplan 2026/2027

73 Oberweiler-Tiefenbach

Muster 6
(zu § 2 Abs. 1 GemHVO)

Teilhaushalt: 1 Zentrale Dienste und Einrichtungen

Produkt: 121200 Abstimmungen, Bürgerentscheide, Bürgerbegehren, Bürgermeisterwahl, Ortsbürgermeisterwahl, Volksabstimmungen u.ä.

Ifd. Nr.	Ergebnis- und Finanzhaushalt	Ergebnisse des Haushaltsvorjahres	Ansätze des Haushaltsvorjahres einschl. Nachträge	Ansätze des Haushaltsjahres	Planungsdaten des Haushaltsfolgejahres	Planungsdaten des zweiten Haushaltsfolgejahres	Planungsdaten des dritten Haushaltsfolgejahres
		2024	2025	2026	2027	2028	2029
E21b	Außerordentliche Aufwendungen	0,00	0,00	0,00	0,00	0,00	0,00
E21	Außerordentliches Ergebnis	0,00	0,00	0,00	0,00	0,00	0,00
E22a	Erträge aus internen Leistungsbeziehungen	0,00	0,00	0,00	0,00	0,00	0,00
E22b	Aufwendungen aus internen Leistungsbeziehungen	0,00	0,00	0,00	0,00	0,00	0,00
E22	Saldo aus internen Leistungsbeziehungen	0,00	0,00	0,00	0,00	0,00	0,00
E23	Jahresergebnis (Jahresüberschuss / Jahresfehlbetrag)	- 522,63	0,00	0,00	0,00	0,00	0,00
F1	Steuern und ähnliche Abgaben	0,00	0,00	0,00	0,00	0,00	0,00
F2	Zuwendungen, allgemeine Umlagen und sonstige Transfereinzahlungen	0,00	0,00	0,00	0,00	0,00	0,00
F3	Einzahlungen der sozialen Sicherung	0,00	0,00	0,00	0,00	0,00	0,00
F4	Öffentlich-rechtliche Leistungsentgelte	0,00	0,00	0,00	0,00	0,00	0,00
F5	Privatrechtliche Leistungsentgelte	0,00	0,00	0,00	0,00	0,00	0,00
F6	Kostenerstattungen und Kostenumlagen	0,00	0,00	0,00	0,00	0,00	0,00
F7	Sonstige laufende Einzahlungen	0,00	0,00	0,00	0,00	0,00	0,00
F8	Summe der laufenden Einzahlungen aus Verwaltungstätigkeit	0,00	0,00	0,00	0,00	0,00	0,00
F9	Personal- und Versorgungsauszahlungen	330,00	0,00	0,00	0,00	0,00	0,00
F10	Auszahlungen für Sach- und Dienstleistungen	0,00	0,00	0,00	0,00	0,00	0,00
F11	nicht besetzt	0,00	0,00	0,00	0,00	0,00	0,00
F12	Zuwendungen, Umlagen und sonstige Transferauszahlungen	0,00	0,00	0,00	0,00	0,00	0,00
F13	Auszahlungen der sozialen Sicherung	0,00	0,00	0,00	0,00	0,00	0,00
F14	Sonstige laufende Auszahlungen	192,63	0,00	0,00	0,00	0,00	0,00
F15	Summe der laufenden Auszahlungen aus Verwaltungstätigkeit	522,63	0,00	0,00	0,00	0,00	0,00

Ergebnis- und Finanzhaushalt Oberweiler-Tiefenbach

Hauptplan 2026/2027

73 Oberweiler-Tiefenbach

Muster 6
(zu § 2 Abs. 1 GemHVO)

Teilhaushalt: 1 Zentrale Dienste und Einrichtungen

Produkt: 121200 Abstimmungen, Bürgerentscheide, Bürgerbegehren, Bürgermeisterwahl, Ortsbürgermeisterwahl, Volksabstimmungen u.ä.

Ifd. Nr.	Ergebnis- und Finanzhaushalt	Ergebnisse des Haushaltsvorjahres	Ansätze des Haushaltsvorjahres einschl. Nachträge	Ansätze des Haushaltsjahres	Planungsdaten des Haushaltsfolgejahres	Planungsdaten des zweiten Haushaltsfolgejahres	Planungsdaten des dritten Haushaltsfolgejahres
		2024	2025	2026	2027	2028	2029
F16	Saldo der laufenden Ein- und Auszahlungen aus Verwaltungstätigkeit	- 522,63	0,00	0,00	0,00	0,00	0,00
F17	Zinseinzahlungen und sonstige Finanzeinzahlungen	0,00	0,00	0,00	0,00	0,00	0,00
F18	Zinsauszahlungen und sonstige Finanzauszahlungen	0,00	0,00	0,00	0,00	0,00	0,00
F19	Saldo der Zins- und sonstigen Finanzein- und -auszahlungen	0,00	0,00	0,00	0,00	0,00	0,00
F20	Saldo der ordentlichen Ein- und Auszahlungen	- 522,63	0,00	0,00	0,00	0,00	0,00
F21a	Außerordentliche Einzahlungen	0,00	0,00	0,00	0,00	0,00	0,00
F21b	Außerordentliche Auszahlungen	0,00	0,00	0,00	0,00	0,00	0,00
F21	Saldo der außerordentlichen Ein- und Auszahlungen	0,00	0,00	0,00	0,00	0,00	0,00
F22a	Einzahlungen aus internen Leistungsbeziehungen	0,00	0,00	0,00	0,00	0,00	0,00
F22b	Auszahlungen aus internen Leistungsbeziehungen	0,00	0,00	0,00	0,00	0,00	0,00
F22	Saldo der Ein- und Auszahlungen aus internen Leistungsbeziehungen	0,00	0,00	0,00	0,00	0,00	0,00
F23	Saldo der ordentlichen und außerordentlichen Ein- und Auszahlungen	- 522,63	0,00	0,00	0,00	0,00	0,00
F24	Einzahlungen aus Investitionszuwendungen	0,00	0,00	0,00	0,00	0,00	0,00
F25	Einzahlungen aus Beiträgen und ähnlichen Entgelten	0,00	0,00	0,00	0,00	0,00	0,00
F26	Sonstige Investitionseinzahlungen	0,00	0,00	0,00	0,00	0,00	0,00
F27	Summe der Einzahlungen aus Investitionstätigkeit	0,00	0,00	0,00	0,00	0,00	0,00
F28	Auszahlungen für immaterielle Vermögensgegenstände	0,00	0,00	0,00	0,00	0,00	0,00
F29	Auszahlungen für Sachanlagen	0,00	0,00	0,00	0,00	0,00	0,00
F30	Auszahlungen für Finanzanlagen	0,00	0,00	0,00	0,00	0,00	0,00
F31	Sonstige Investitionsauszahlungen	0,00	0,00	0,00	0,00	0,00	0,00
F32	Summe der Auszahlungen aus Investitionstätigkeit	0,00	0,00	0,00	0,00	0,00	0,00

Ergebnis- und Finanzhaushalt Oberweiler-Tiefenbach

Hauptplan 2026/2027

73 Oberweiler-Tiefenbach

Muster 6
(zu § 2 Abs. 1 GemHVO)

Teilhaushalt: 1 Zentrale Dienste und Einrichtungen

Produkt: 121200 Abstimmungen, Bürgerentscheide, Bürgerbegehren, Bürgermeisterwahl, Ortsbürgermeisterwahl, Volksabstimmungen u.ä.

Ifd. Nr.	Ergebnis- und Finanzhaushalt	Ergebnisse des Haushaltsvorjahres	Ansätze des Haushaltsvorjahres einschl. Nachträge	Ansätze des Haushaltsjahres	Planungsdaten des Haushaltsfolgejahres	Planungsdaten des zweiten Haushaltsfolgejahres	Planungsdaten des dritten Haushaltsfolgejahres
		2024	2025	2026	2027	2028	2029
F33	Saldo der Ein- und Auszahlungen aus Investitionstätigkeit	0,00	0,00	0,00	0,00	0,00	0,00
F34	Finanzmittelüberschuss /-fehlbetrag	- 522,63	0,00	0,00	0,00	0,00	0,00
F35	Aufnahme von Investitionskrediten	0,00	0,00	0,00	0,00	0,00	0,00
F36	Tilgung von Investitionskrediten	0,00	0,00	0,00	0,00	0,00	0,00
F37	Saldo der Ein- und Auszahlungen aus Investitionskrediten	0,00	0,00	0,00	0,00	0,00	0,00
F38a	+ Einzahlungen Forderungen Einheitskasse	0,00	0,00	0,00	0,00	0,00	0,00
F38b	- Auszahlungen Forderungen Einheitskasse	0,00	0,00	0,00	0,00	0,00	0,00
F38c	+ Einzahlungen durchlaufende Gelder	0,00	0,00	0,00	0,00	0,00	0,00
F38d	- Auszahlungen durchlaufende Gelder	0,00	0,00	0,00	0,00	0,00	0,00
F38	Veränderung der Forderungen gegenüber der Verbandsgemeinde im Rahmen der Einheitskasse	0,00	0,00	0,00	0,00	0,00	0,00
F39a	Einzahlungen Verbindlichkeiten Einheitskasse	0,00	0,00	0,00	0,00	0,00	0,00
F39b	Auszahlungen Verbindlichkeiten Einheitskasse	0,00	0,00	0,00	0,00	0,00	0,00
F39	Veränderung der Verbindlichkeiten gegenüber der Verbandsgemeinde im Rahmen der Einheitskasse	0,00	0,00	0,00	0,00	0,00	0,00
F40	Saldo der Ein- und Auszahlungen aus Finanzierungstätigkeit	0,00	0,00	0,00	0,00	0,00	0,00
F41a	Einzahlungen durchlaufende Gelder	0,00	0,00	0,00	0,00	0,00	0,00
F41b	Auszahlungen durchlaufende Gelder	0,00	0,00	0,00	0,00	0,00	0,00
F41	Saldo der durchlaufenden Gelder	0,00	0,00	0,00	0,00	0,00	0,00
F42	Verwendung Finanzmittelüberschuss / Deckung Finanzmittelfehlbetrag	0,00	0,00	0,00	0,00	0,00	0,00
F43	Veränderung der liquiden Mittel (einschl. durchlaufende Gelder)	0,00	0,00	0,00	0,00	0,00	0,00

Ergebnis- und Finanzhaushalt Oberweiler-Tiefenbach

Hauptplan 2026/2027

73 Oberweiler-Tiefenbach

Muster 6
(zu § 2 Abs. 1 GemHVO)

Teilhaushalt: 1 Zentrale Dienste und Einrichtungen

Produkt: 121200 Abstimmungen, Bürgerentscheide, Bürgerbegehren, Bürgermeisterwahl, Ortsbürgermeisterwahl, Volksabstimmungen u.ä.

Ifd. Nr.	Ergebnis- und Finanzhaushalt	Ergebnisse des Haushaltsvorjahres	Ansätze des Haushaltsvorjahres einschl. Nachträge	Ansätze des Haushaltsjahres	Planungsdaten des Haushaltsfolgejahres	Planungsdaten des zweiten Haushaltsfolgejahres	Planungsdaten des dritten Haushaltsfolgejahres
		2024	2025	2026	2027	2028	2029
F44	nachrichtlich: Ausgleich Finanzhaushalt (F23 - F36-F45)	- 522,63	0,00	0,00	0,00	0,00	0,00
F45	nachrichtlich: Mindest-Rückführungsbetrag gemäß Tilgungsplan	0,00	0,00	0,00	0,00	0,00	0,00
F90	Kontrolle F34 F40 = 0,00	- 522,63	0,00	0,00	0,00	0,00	0,00

Ergebnis- und Finanzhaushalt Oberweiler-Tiefenbach

Hauptplan 2026/2027

73 Oberweiler-Tiefenbach

Muster 6
(zu § 2 Abs. 1 GemHVO)

Teilhaushalt: 1 Zentrale Dienste und Einrichtungen

Produkt: 281000 Heimat- und sonstige Kulturpflege, Kirmes, Märkte

Ifd. Nr.	Ergebnis- und Finanzhaushalt	Ergebnisse des Haushaltsvorjahres	Ansätze des Haushaltsvorjahres einschl. Nachträge	Ansätze des Haushaltsjahres	Planungsdaten des Haushaltsfolgejahres	Planungsdaten des zweiten Haushaltsfolgejahres	Planungsdaten des dritten Haushaltsfolgejahres
		2024	2025	2026	2027	2028	2029
E1	Steuern und ähnliche Abgaben	0,00	0,00	0,00	0,00	0,00	0,00
E2	Zuwendungen, allgemeine Umlagen und sonstige	0,00	0,00	0,00	0,00	0,00	0,00
E3	Erträge der sozialen Sicherung	0,00	0,00	0,00	0,00	0,00	0,00
E4	Öffentlich-rechtliche Leistungsentgelte	0,00	0,00	0,00	0,00	0,00	0,00
E5	Privatrechtliche Leistungsentgelte	0,00	0,00	0,00	0,00	0,00	0,00
E6	Kostenerstattungen und Kostenumlagen	0,00	0,00	0,00	0,00	0,00	0,00
E7	Sonstige laufende Erträge	769,13	750,00	750,00	750,00	750,00	750,00
E8	Summe der laufenden Erträge aus Verwaltungstätigkeit	769,13	750,00	750,00	750,00	750,00	750,00
E9	Personal- und Versorgungsaufwendungen	0,00	0,00	0,00	0,00	0,00	0,00
E10	Aufwendungen für Sach- und Dienstleistungen	977,79	800,00	500,00	500,00	500,00	500,00
E11	Abschreibungen	0,00	0,00	0,00	0,00	0,00	0,00
E12	Zuwendungen, Umlagen und sonstige Transferaufwendungen	0,00	0,00	0,00	0,00	0,00	0,00
E13	Aufwendungen der sozialen Sicherung	0,00	0,00	0,00	0,00	0,00	0,00
E14	Sonstige laufende Aufwendungen	595,01	560,00	260,00	270,00	280,00	290,00
E15	Summe der laufenden Aufwendungen aus Verwaltungstätigkeit	1.572,80	1.360,00	760,00	770,00	780,00	790,00
E16	Laufendes Ergebnis aus Verwaltungstätigkeit	- 803,67	- 610,00	- 10,00	- 20,00	- 30,00	- 40,00
E17	Zinserträge und sonstige Finanzerträge	0,00	0,00	0,00	0,00	0,00	0,00
E18	Zinsaufwendungen und sonstige Finanzaufwendungen	0,00	0,00	0,00	0,00	0,00	0,00
E19	Saldo der Zins- und sonstigen Finanzerträge und -aufwendungen	0,00	0,00	0,00	0,00	0,00	0,00
E20	Ordentliches Ergebnis	- 803,67	- 610,00	- 10,00	- 20,00	- 30,00	- 40,00
E21a	Außerordentliche Erträge	0,00	0,00	0,00	0,00	0,00	0,00

Ergebnis- und Finanzhaushalt Oberweiler-Tiefenbach

Hauptplan 2026/2027

73 Oberweiler-Tiefenbach

Muster 6
(zu § 2 Abs. 1 GemHVO)

Teilhaushalt: 1 Zentrale Dienste und Einrichtungen

Produkt: 281000 Heimat- und sonstige Kulturpflege, Kirmes, Märkte

Ifd. Nr.	Ergebnis- und Finanzhaushalt	Ergebnisse des Haushaltsvorvorjahres	Ansätze des Haushaltsvorjahres einschl. Nachträge	Ansätze des Haushaltsjahres	Planungsdaten des Haushaltsfolgejahres	Planungsdaten des zweiten Haushaltsfolgejahres	Planungsdaten des dritten Haushaltsfolgejahres
		2024	2025	2026	2027	2028	2029
E21b	Außerordentliche Aufwendungen	0,00	0,00	0,00	0,00	0,00	0,00
E21	Außerordentliches Ergebnis	0,00	0,00	0,00	0,00	0,00	0,00
E22a	Erträge aus internen Leistungsbeziehungen	0,00	0,00	0,00	0,00	0,00	0,00
E22b	Aufwendungen aus internen Leistungsbeziehungen	0,00	0,00	0,00	0,00	0,00	0,00
E22	Saldo aus internen Leistungsbeziehungen	0,00	0,00	0,00	0,00	0,00	0,00
E23	Jahresergebnis (Jahresüberschuss / Jahresfehlbetrag)	- 803,67	- 610,00	- 10,00	- 20,00	- 30,00	- 40,00
F1	Steuern und ähnliche Abgaben	0,00	0,00	0,00	0,00	0,00	0,00
F2	Zuwendungen, allgemeine Umlagen und sonstige Transfereinzahlungen	0,00	0,00	0,00	0,00	0,00	0,00
F3	Einzahlungen der sozialen Sicherung	0,00	0,00	0,00	0,00	0,00	0,00
F4	Öffentlich-rechtliche Leistungsentgelte	0,00	0,00	0,00	0,00	0,00	0,00
F5	Privatrechtliche Leistungsentgelte	0,00	0,00	0,00	0,00	0,00	0,00
F6	Kostenerstattungen und Kostenumlagen	0,00	0,00	0,00	0,00	0,00	0,00
F7	Sonstige laufende Einzahlungen	769,13	750,00	750,00	750,00	750,00	750,00
F8	Summe der laufenden Einzahlungen aus Verwaltungstätigkeit	769,13	750,00	750,00	750,00	750,00	750,00
F9	Personal- und Versorgungsauszahlungen	0,00	0,00	0,00	0,00	0,00	0,00
F10	Auszahlungen für Sach- und Dienstleistungen	1.100,67	800,00	500,00	500,00	500,00	500,00
F11	nicht besetzt	0,00	0,00	0,00	0,00	0,00	0,00
F12	Zuwendungen, Umlagen und sonstige Transferauszahlungen	0,00	0,00	0,00	0,00	0,00	0,00
F13	Auszahlungen der sozialen Sicherung	0,00	0,00	0,00	0,00	0,00	0,00
F14	Sonstige laufende Auszahlungen	595,01	560,00	260,00	270,00	280,00	290,00
F15	Summe der laufenden Auszahlungen aus Verwaltungstätigkeit	1.695,68	1.360,00	760,00	770,00	780,00	790,00

Ergebnis- und Finanzhaushalt Oberweiler-Tiefenbach

Hauptplan 2026/2027

73 Oberweiler-Tiefenbach

Muster 6
(zu § 2 Abs. 1 GemHVO)

Teilhaushalt: 1 Zentrale Dienste und Einrichtungen

Produkt: 281000 Heimat- und sonstige Kulturpflege, Kirmes, Märkte

Ifd. Nr.	Ergebnis- und Finanzhaushalt	Ergebnisse des Haushaltsvorjahres	Ansätze des Haushaltsvorjahres einschl. Nachträge	Ansätze des Haushaltsjahres	Planungsdaten des Haushaltsfolgejahres	Planungsdaten des zweiten Haushaltsfolgejahres	Planungsdaten des dritten Haushaltsfolgejahres
		2024	2025	2026	2027	2028	2029
F16	Saldo der laufenden Ein- und Auszahlungen aus Verwaltungstätigkeit	- 926,55	- 610,00	- 10,00	- 20,00	- 30,00	- 40,00
F17	Zinseinzahlungen und sonstige Finanzeinzahlungen	0,00	0,00	0,00	0,00	0,00	0,00
F18	Zinsauszahlungen und sonstige Finanzauszahlungen	0,00	0,00	0,00	0,00	0,00	0,00
F19	Saldo der Zins- und sonstigen Finanzein- und -auszahlungen	0,00	0,00	0,00	0,00	0,00	0,00
F20	Saldo der ordentlichen Ein- und Auszahlungen	- 926,55	- 610,00	- 10,00	- 20,00	- 30,00	- 40,00
F21a	Außerordentliche Einzahlungen	0,00	0,00	0,00	0,00	0,00	0,00
F21b	Außerordentliche Auszahlungen	0,00	0,00	0,00	0,00	0,00	0,00
F21	Saldo der außerordentlichen Ein- und Auszahlungen	0,00	0,00	0,00	0,00	0,00	0,00
F22a	Einzahlungen aus internen Leistungsbeziehungen	0,00	0,00	0,00	0,00	0,00	0,00
F22b	Auszahlungen aus internen Leistungsbeziehungen	0,00	0,00	0,00	0,00	0,00	0,00
F22	Saldo der Ein- und Auszahlungen aus internen Leistungsbeziehungen	0,00	0,00	0,00	0,00	0,00	0,00
F23	Saldo der ordentlichen und außerordentlichen Ein- und Auszahlungen	- 926,55	- 610,00	- 10,00	- 20,00	- 30,00	- 40,00
F24	Einzahlungen aus Investitionszuwendungen	0,00	0,00	0,00	0,00	0,00	0,00
F25	Einzahlungen aus Beiträgen und ähnlichen Entgelten	0,00	0,00	0,00	0,00	0,00	0,00
F26	Sonstige Investitionseinzahlungen	0,00	0,00	0,00	0,00	0,00	0,00
F27	Summe der Einzahlungen aus Investitionstätigkeit	0,00	0,00	0,00	0,00	0,00	0,00
F28	Auszahlungen für immaterielle Vermögensgegenstände	0,00	0,00	0,00	0,00	0,00	0,00
F29	Auszahlungen für Sachanlagen	0,00	0,00	0,00	0,00	0,00	0,00
F30	Auszahlungen für Finanzanlagen	0,00	0,00	0,00	0,00	0,00	0,00
F31	Sonstige Investitionsauszahlungen	0,00	0,00	0,00	0,00	0,00	0,00
F32	Summe der Auszahlungen aus Investitionstätigkeit	0,00	0,00	0,00	0,00	0,00	0,00

Ergebnis- und Finanzhaushalt Oberweiler-Tiefenbach

Hauptplan 2026/2027

73 Oberweiler-Tiefenbach

Muster 6
(zu § 2 Abs. 1 GemHVO)

Teilhaushalt: 1 Zentrale Dienste und Einrichtungen

Produkt: 281000 Heimat- und sonstige Kulturpflege, Kirmes, Märkte

Ifd. Nr.	Ergebnis- und Finanzhaushalt	Ergebnisse des Haushaltsvorjahres	Ansätze des Haushaltsvorjahres einschl. Nachträge	Ansätze des Haushaltsjahres	Planungsdaten des Haushaltsfolgejahres	Planungsdaten des zweiten Haushaltsfolgejahres	Planungsdaten des dritten Haushaltsfolgejahres
		2024	2025	2026	2027	2028	2029
F33	Saldo der Ein- und Auszahlungen aus Investitionstätigkeit	0,00	0,00	0,00	0,00	0,00	0,00
F34	Finanzmittelüberschuss /-fehlbetrag	- 926,55	- 610,00	- 10,00	- 20,00	- 30,00	- 40,00
F35	Aufnahme von Investitionskrediten	0,00	0,00	0,00	0,00	0,00	0,00
F36	Tilgung von Investitionskrediten	0,00	0,00	0,00	0,00	0,00	0,00
F37	Saldo der Ein- und Auszahlungen aus Investitionskrediten	0,00	0,00	0,00	0,00	0,00	0,00
F38a	+ Einzahlungen Forderungen Einheitskasse	0,00	0,00	0,00	0,00	0,00	0,00
F38b	- Auszahlungen Forderungen Einheitskasse	0,00	0,00	0,00	0,00	0,00	0,00
F38c	+ Einzahlungen durchlaufende Gelder	0,00	0,00	0,00	0,00	0,00	0,00
F38d	- Auszahlungen durchlaufende Gelder	0,00	0,00	0,00	0,00	0,00	0,00
F38	Veränderung der Forderungen gegenüber der Verbandsgemeinde im Rahmen der Einheitskasse	0,00	0,00	0,00	0,00	0,00	0,00
F39a	Einzahlungen Verbindlichkeiten Einheitskasse	0,00	0,00	0,00	0,00	0,00	0,00
F39b	Auszahlungen Verbindlichkeiten Einheitskasse	0,00	0,00	0,00	0,00	0,00	0,00
F39	Veränderung der Verbindlichkeiten gegenüber der Verbandsgemeinde im Rahmen der Einheitskasse	0,00	0,00	0,00	0,00	0,00	0,00
F40	Saldo der Ein- und Auszahlungen aus Finanzierungstätigkeit	0,00	0,00	0,00	0,00	0,00	0,00
F41a	Einzahlungen durchlaufende Gelder	0,00	0,00	0,00	0,00	0,00	0,00
F41b	Auszahlungen durchlaufende Gelder	0,00	0,00	0,00	0,00	0,00	0,00
F41	Saldo der durchlaufenden Gelder	0,00	0,00	0,00	0,00	0,00	0,00
F42	Verwendung Finanzmittelüberschuss / Deckung Finanzmittelfehlbetrag	0,00	0,00	0,00	0,00	0,00	0,00
F43	Veränderung der liquiden Mittel (einschl. durchlaufende Gelder)	0,00	0,00	0,00	0,00	0,00	0,00

Ergebnis- und Finanzhaushalt Oberweiler-Tiefenbach

Hauptplan 2026/2027

73 Oberweiler-Tiefenbach

Muster 6
(zu § 2 Abs. 1 GemHVO)

Teilhaushalt: 1 Zentrale Dienste und Einrichtungen

Produkt: 281000 Heimat- und sonstige Kulturpflege, Kirmes, Märkte

Ifd. Nr.	Ergebnis- und Finanzhaushalt	Ergebnisse des Haushalts- vorvorjahres	Ansätze des Haushalts- vorjahres einschl. Nachträge	Ansätze des Haushalts- jahres	Planungsdaten des Haushalts- folgejahres	Planungsdaten des zweiten Haushalts- folgejahres	Planungsdaten des dritten Haushalts- folgejahres
		2024	2025	2026	2027	2028	2029
F44	nachrichtlich: Ausgleich Finanzhaushalt (F23 - F36-F45)	- 926,55	- 610,00	- 10,00	- 20,00	- 30,00	- 40,00
F45	nachrichtlich: Mindest-Rückführungsbetrag gemäß Tilgungsplan	0,00	0,00	0,00	0,00	0,00	0,00
F90	Kontrolle F34 F40 = 0,00	- 926,55	- 610,00	- 10,00	- 20,00	- 30,00	- 40,00

Ergebnis- und Finanzhaushalt Oberweiler-Tiefenbach

Hauptplan 2026/2027

73 Oberweiler-Tiefenbach

Muster 6
(zu § 2 Abs. 1 GemHVO)

Teilhaushalt: 1 Zentrale Dienste und Einrichtungen

Produkt: 281400 Seniorenarbeit und Seniorenveranstaltungen

Ifd. Nr.	Ergebnis- und Finanzhaushalt	Ergebnisse des Haushaltsvorjahres	Ansätze des Haushaltsvorjahres einschl. Nachträge	Ansätze des Haushaltsjahres	Planungsdaten des Haushaltsfolgejahres	Planungsdaten des zweiten Haushaltsfolgejahres	Planungsdaten des dritten Haushaltsfolgejahres
		2024	2025	2026	2027	2028	2029
E1	Steuern und ähnliche Abgaben	0,00	0,00	0,00	0,00	0,00	0,00
E2	Zuwendungen, allgemeine Umlagen und sonstige	0,00	0,00	0,00	0,00	0,00	0,00
E3	Erträge der sozialen Sicherung	0,00	0,00	0,00	0,00	0,00	0,00
E4	Öffentlich-rechtliche Leistungsentgelte	0,00	0,00	0,00	0,00	0,00	0,00
E5	Privatrechtliche Leistungsentgelte	0,00	0,00	0,00	0,00	0,00	0,00
E6	Kostenerstattungen und Kostenumlagen	0,00	0,00	0,00	0,00	0,00	0,00
E7	Sonstige laufende Erträge	200,00	0,00	500,00	500,00	500,00	500,00
E8	Summe der laufenden Erträge aus Verwaltungstätigkeit	200,00	0,00	500,00	500,00	500,00	500,00
E9	Personal- und Versorgungsaufwendungen	0,00	0,00	0,00	0,00	0,00	0,00
E10	Aufwendungen für Sach- und Dienstleistungen	324,00	1.000,00	500,00	500,00	500,00	500,00
E11	Abschreibungen	0,00	0,00	0,00	0,00	0,00	0,00
E12	Zuwendungen, Umlagen und sonstige Transferaufwendungen	0,00	0,00	0,00	0,00	0,00	0,00
E13	Aufwendungen der sozialen Sicherung	0,00	0,00	0,00	0,00	0,00	0,00
E14	Sonstige laufende Aufwendungen	0,00	0,00	0,00	0,00	0,00	0,00
E15	Summe der laufenden Aufwendungen aus Verwaltungstätigkeit	324,00	1.000,00	500,00	500,00	500,00	500,00
E16	Laufendes Ergebnis aus Verwaltungstätigkeit	- 124,00	- 1.000,00	0,00	0,00	0,00	0,00
E17	Zinserträge und sonstige Finanzerträge	0,00	0,00	0,00	0,00	0,00	0,00
E18	Zinsaufwendungen und sonstige Finanzaufwendungen	0,00	0,00	0,00	0,00	0,00	0,00
E19	Saldo der Zins- und sonstigen Finanzerträge und -aufwendungen	0,00	0,00	0,00	0,00	0,00	0,00
E20	Ordentliches Ergebnis	- 124,00	- 1.000,00	0,00	0,00	0,00	0,00
E21a	Außerordentliche Erträge	0,00	0,00	0,00	0,00	0,00	0,00

Ergebnis- und Finanzhaushalt Oberweiler-Tiefenbach

Hauptplan 2026/2027

73 Oberweiler-Tiefenbach

Muster 6
(zu § 2 Abs. 1 GemHVO)

Teilhaushalt: 1 Zentrale Dienste und Einrichtungen

Produkt: 281400 Seniorenarbeit und Seniorenveranstaltungen

Ifd. Nr.	Ergebnis- und Finanzhaushalt	Ergebnisse des Haushaltsvorvorjahres	Ansätze des Haushaltsvorjahres einschl. Nachträge	Ansätze des Haushaltsjahres	Planungsdaten des Haushaltsfolgejahres	Planungsdaten des zweiten Haushaltsfolgejahres	Planungsdaten des dritten Haushaltsfolgejahres
		2024	2025	2026	2027	2028	2029
E21b	Außerordentliche Aufwendungen	0,00	0,00	0,00	0,00	0,00	0,00
E21	Außerordentliches Ergebnis	0,00	0,00	0,00	0,00	0,00	0,00
E22a	Erträge aus internen Leistungsbeziehungen	0,00	0,00	0,00	0,00	0,00	0,00
E22b	Aufwendungen aus internen Leistungsbeziehungen	0,00	0,00	0,00	0,00	0,00	0,00
E22	Saldo aus internen Leistungsbeziehungen	0,00	0,00	0,00	0,00	0,00	0,00
E23	Jahresergebnis (Jahresüberschuss / Jahresfehlbetrag)	- 124,00	- 1.000,00	0,00	0,00	0,00	0,00
F1	Steuern und ähnliche Abgaben	0,00	0,00	0,00	0,00	0,00	0,00
F2	Zuwendungen, allgemeine Umlagen und sonstige Transfereinzahlungen	0,00	0,00	0,00	0,00	0,00	0,00
F3	Einzahlungen der sozialen Sicherung	0,00	0,00	0,00	0,00	0,00	0,00
F4	Öffentlich-rechtliche Leistungsentgelte	0,00	0,00	0,00	0,00	0,00	0,00
F5	Privatrechtliche Leistungsentgelte	0,00	0,00	0,00	0,00	0,00	0,00
F6	Kostenerstattungen und Kostenumlagen	0,00	0,00	0,00	0,00	0,00	0,00
F7	Sonstige laufende Einzahlungen	200,00	0,00	500,00	500,00	500,00	500,00
F8	Summe der laufenden Einzahlungen aus Verwaltungstätigkeit	200,00	0,00	500,00	500,00	500,00	500,00
F9	Personal- und Versorgungsauszahlungen	0,00	0,00	0,00	0,00	0,00	0,00
F10	Auszahlungen für Sach- und Dienstleistungen	324,00	1.000,00	500,00	500,00	500,00	500,00
F11	nicht besetzt	0,00	0,00	0,00	0,00	0,00	0,00
F12	Zuwendungen, Umlagen und sonstige Transferauszahlungen	0,00	0,00	0,00	0,00	0,00	0,00
F13	Auszahlungen der sozialen Sicherung	0,00	0,00	0,00	0,00	0,00	0,00
F14	Sonstige laufende Auszahlungen	0,00	0,00	0,00	0,00	0,00	0,00
F15	Summe der laufenden Auszahlungen aus Verwaltungstätigkeit	324,00	1.000,00	500,00	500,00	500,00	500,00

Ergebnis- und Finanzhaushalt Oberweiler-Tiefenbach

Hauptplan 2026/2027

73 Oberweiler-Tiefenbach

Muster 6
(zu § 2 Abs. 1 GemHVO)

Teilhaushalt: 1 Zentrale Dienste und Einrichtungen

Produkt: 281400 Seniorenarbeit und Seniorenveranstaltungen

Ifd. Nr.	Ergebnis- und Finanzhaushalt	Ergebnisse des Haushaltsvorjahres	Ansätze des Haushaltsvorjahres einschl. Nachträge	Ansätze des Haushaltsjahres	Planungsdaten des Haushaltsfolgejahres	Planungsdaten des zweiten Haushaltsfolgejahres	Planungsdaten des dritten Haushaltsfolgejahres
		2024	2025	2026	2027	2028	2029
F16	Saldo der laufenden Ein- und Auszahlungen aus Verwaltungstätigkeit	- 124,00	- 1.000,00	0,00	0,00	0,00	0,00
F17	Zinseinzahlungen und sonstige Finanzeinzahlungen	0,00	0,00	0,00	0,00	0,00	0,00
F18	Zinsauszahlungen und sonstige Finanzauszahlungen	0,00	0,00	0,00	0,00	0,00	0,00
F19	Saldo der Zins- und sonstigen Finanzein- und -auszahlungen	0,00	0,00	0,00	0,00	0,00	0,00
F20	Saldo der ordentlichen Ein- und Auszahlungen	- 124,00	- 1.000,00	0,00	0,00	0,00	0,00
F21a	Außerordentliche Einzahlungen	0,00	0,00	0,00	0,00	0,00	0,00
F21b	Außerordentliche Auszahlungen	0,00	0,00	0,00	0,00	0,00	0,00
F21	Saldo der außerordentlichen Ein- und Auszahlungen	0,00	0,00	0,00	0,00	0,00	0,00
F22a	Einzahlungen aus internen Leistungsbeziehungen	0,00	0,00	0,00	0,00	0,00	0,00
F22b	Auszahlungen aus internen Leistungsbeziehungen	0,00	0,00	0,00	0,00	0,00	0,00
F22	Saldo der Ein- und Auszahlungen aus internen Leistungsbeziehungen	0,00	0,00	0,00	0,00	0,00	0,00
F23	Saldo der ordentlichen und außerordentlichen Ein- und Auszahlungen	- 124,00	- 1.000,00	0,00	0,00	0,00	0,00
F24	Einzahlungen aus Investitionszuwendungen	0,00	0,00	0,00	0,00	0,00	0,00
F25	Einzahlungen aus Beiträgen und ähnlichen Entgelten	0,00	0,00	0,00	0,00	0,00	0,00
F26	Sonstige Investitionseinzahlungen	0,00	0,00	0,00	0,00	0,00	0,00
F27	Summe der Einzahlungen aus Investitionstätigkeit	0,00	0,00	0,00	0,00	0,00	0,00
F28	Auszahlungen für immaterielle Vermögensgegenstände	0,00	0,00	0,00	0,00	0,00	0,00
F29	Auszahlungen für Sachanlagen	0,00	0,00	0,00	0,00	0,00	0,00
F30	Auszahlungen für Finanzanlagen	0,00	0,00	0,00	0,00	0,00	0,00
F31	Sonstige Investitionsauszahlungen	0,00	0,00	0,00	0,00	0,00	0,00
F32	Summe der Auszahlungen aus Investitionstätigkeit	0,00	0,00	0,00	0,00	0,00	0,00

Ergebnis- und Finanzhaushalt Oberweiler-Tiefenbach

Hauptplan 2026/2027

73 Oberweiler-Tiefenbach

Muster 6
(zu § 2 Abs. 1 GemHVO)

Teilhaushalt: 1 Zentrale Dienste und Einrichtungen

Produkt: 281400 Seniorenarbeit und Seniorenveranstaltungen

Ifd. Nr.	Ergebnis- und Finanzhaushalt	Ergebnisse des Haushaltsvorjahres	Ansätze des Haushaltsvorjahres einschl. Nachträge	Ansätze des Haushaltsjahres	Planungsdaten des Haushaltsfolgejahres	Planungsdaten des zweiten Haushaltsfolgejahres	Planungsdaten des dritten Haushaltsfolgejahres
		2024	2025	2026	2027	2028	2029
F33	Saldo der Ein- und Auszahlungen aus Investitionstätigkeit	0,00	0,00	0,00	0,00	0,00	0,00
F34	Finanzmittelüberschuss /-fehlbetrag	- 124,00	- 1.000,00	0,00	0,00	0,00	0,00
F35	Aufnahme von Investitionskrediten	0,00	0,00	0,00	0,00	0,00	0,00
F36	Tilgung von Investitionskrediten	0,00	0,00	0,00	0,00	0,00	0,00
F37	Saldo der Ein- und Auszahlungen aus Investitionskrediten	0,00	0,00	0,00	0,00	0,00	0,00
F38a	+ Einzahlungen Forderungen Einheitskasse	0,00	0,00	0,00	0,00	0,00	0,00
F38b	- Auszahlungen Forderungen Einheitskasse	0,00	0,00	0,00	0,00	0,00	0,00
F38c	+ Einzahlungen durchlaufende Gelder	0,00	0,00	0,00	0,00	0,00	0,00
F38d	- Auszahlungen durchlaufende Gelder	0,00	0,00	0,00	0,00	0,00	0,00
F38	Veränderung der Forderungen gegenüber der Verbandsgemeinde im Rahmen der Einheitskasse	0,00	0,00	0,00	0,00	0,00	0,00
F39a	Einzahlungen Verbindlichkeiten Einheitskasse	0,00	0,00	0,00	0,00	0,00	0,00
F39b	Auszahlungen Verbindlichkeiten Einheitskasse	0,00	0,00	0,00	0,00	0,00	0,00
F39	Veränderung der Verbindlichkeiten gegenüber der Verbandsgemeinde im Rahmen der Einheitskasse	0,00	0,00	0,00	0,00	0,00	0,00
F40	Saldo der Ein- und Auszahlungen aus Finanzierungstätigkeit	0,00	0,00	0,00	0,00	0,00	0,00
F41a	Einzahlungen durchlaufende Gelder	0,00	0,00	0,00	0,00	0,00	0,00
F41b	Auszahlungen durchlaufende Gelder	0,00	0,00	0,00	0,00	0,00	0,00
F41	Saldo der durchlaufenden Gelder	0,00	0,00	0,00	0,00	0,00	0,00
F42	Verwendung Finanzmittelüberschuss / Deckung Finanzmittelfehlbetrag	0,00	0,00	0,00	0,00	0,00	0,00
F43	Veränderung der liquiden Mittel (einschl. durchlaufende Gelder)	0,00	0,00	0,00	0,00	0,00	0,00

Ergebnis- und Finanzhaushalt Oberweiler-Tiefenbach

Hauptplan 2026/2027

73 Oberweiler-Tiefenbach

Muster 6
(zu § 2 Abs. 1 GemHVO)

Teilhaushalt: 1 Zentrale Dienste und Einrichtungen

Produkt: 281400 Seniorenarbeit und Seniorenveranstaltungen

Ifd. Nr.	Ergebnis- und Finanzhaushalt	Ergebnisse des Haushaltsvorjahres	Ansätze des Haushaltsvorjahres einschl. Nachträge	Ansätze des Haushaltsjahres	Planungsdaten des Haushaltsfolgejahres	Planungsdaten des zweiten Haushaltsfolgejahres	Planungsdaten des dritten Haushaltsfolgejahres
		2024	2025	2026	2027	2028	2029
F44	nachrichtlich: Ausgleich Finanzhaushalt (F23 - F36-F45)	- 124,00	- 1.000,00	0,00	0,00	0,00	0,00
F45	nachrichtlich: Mindest-Rückführungsbetrag gemäß Tilgungsplan	0,00	0,00	0,00	0,00	0,00	0,00
F90	Kontrolle F34 F40 = 0,00	- 124,00	- 1.000,00	0,00	0,00	0,00	0,00

Ergebnis- und Finanzhaushalt Oberweiler-Tiefenbach

Hauptplan 2026/2027

73 Oberweiler-Tiefenbach

Muster 6
(zu § 2 Abs. 1 GemHVO)

Teilhaushalt: 1 Zentrale Dienste und Einrichtungen

Produkt: 365200 Kindertagesstätten, Kindergärten, Spiel- und Lernstuben

Ifd. Nr.	Ergebnis- und Finanzhaushalt	Ergebnisse des Haushaltsvorvorjahres	Ansätze des Haushaltsvorjahres einschl. Nachträge	Ansätze des Haushaltsjahres	Planungsdaten des Haushaltsfolgejahres	Planungsdaten des zweiten Haushaltsfolgejahres	Planungsdaten des dritten Haushaltsfolgejahres
		2024	2025	2026	2027	2028	2029
E1	Steuern und ähnliche Abgaben	0,00	0,00	0,00	0,00	0,00	0,00
E2	Zuwendungen, allgemeine Umlagen und sonstige	0,00	0,00	0,00	0,00	0,00	0,00
E3	Erträge der sozialen Sicherung	0,00	0,00	0,00	0,00	0,00	0,00
E4	Öffentlich-rechtliche Leistungsentgelte	0,00	0,00	0,00	0,00	0,00	0,00
E5	Privatrechtliche Leistungsentgelte	0,00	0,00	0,00	0,00	0,00	0,00
E6	Kostenerstattungen und Kostenumlagen	0,00	0,00	0,00	0,00	0,00	0,00
E7	Sonstige laufende Erträge	0,00	0,00	0,00	0,00	0,00	0,00
E8	Summe der laufenden Erträge aus Verwaltungstätigkeit	0,00	0,00	0,00	0,00	0,00	0,00
E9	Personal- und Versorgungsaufwendungen	0,00	0,00	0,00	0,00	0,00	0,00
E10	Aufwendungen für Sach- und Dienstleistungen	0,00	9.000,00	13.500,00	14.300,00	14.800,00	15.200,00
E11	Abschreibungen	0,00	790,00	790,00	790,00	790,00	790,00
E12	Zuwendungen, Umlagen und sonstige Transferaufwendungen	0,00	0,00	0,00	0,00	0,00	0,00
E13	Aufwendungen der sozialen Sicherung	0,00	0,00	0,00	0,00	0,00	0,00
E14	Sonstige laufende Aufwendungen	0,00	0,00	0,00	0,00	0,00	0,00
E15	Summe der laufenden Aufwendungen aus Verwaltungstätigkeit	0,00	9.790,00	14.290,00	15.090,00	15.590,00	15.990,00
E16	Laufendes Ergebnis aus Verwaltungstätigkeit	0,00	- 9.790,00	- 14.290,00	- 15.090,00	- 15.590,00	- 15.990,00
E17	Zinserträge und sonstige Finanzerträge	0,00	0,00	0,00	0,00	0,00	0,00
E18	Zinsaufwendungen und sonstige Finanzaufwendungen	0,00	0,00	0,00	0,00	0,00	0,00
E19	Saldo der Zins- und sonstigen Finanzerträge und -aufwendungen	0,00	0,00	0,00	0,00	0,00	0,00
E20	Ordentliches Ergebnis	0,00	- 9.790,00	- 14.290,00	- 15.090,00	- 15.590,00	- 15.990,00
E21a	Außerordentliche Erträge	0,00	0,00	0,00	0,00	0,00	0,00

Ergebnis- und Finanzhaushalt Oberweiler-Tiefenbach

Hauptplan 2026/2027

73 Oberweiler-Tiefenbach

Muster 6
(zu § 2 Abs. 1 GemHVO)

Teilhaushalt: 1 Zentrale Dienste und Einrichtungen

Produkt: 365200 Kindertagesstätten, Kindergärten, Spiel- und Lernstuben

Ifd. Nr.	Ergebnis- und Finanzhaushalt	Ergebnisse des Haushaltsvorjahres	Ansätze des Haushaltsvorjahres einschl. Nachträge	Ansätze des Haushaltsjahres	Planungsdaten des Haushaltsfolgejahres	Planungsdaten des zweiten Haushaltsfolgejahres	Planungsdaten des dritten Haushaltsfolgejahres
		2024	2025	2026	2027	2028	2029
E21b	Außerordentliche Aufwendungen	0,00	0,00	0,00	0,00	0,00	0,00
E21	Außerordentliches Ergebnis	0,00	0,00	0,00	0,00	0,00	0,00
E22a	Erträge aus internen Leistungsbeziehungen	0,00	0,00	0,00	0,00	0,00	0,00
E22b	Aufwendungen aus internen Leistungsbeziehungen	0,00	0,00	0,00	0,00	0,00	0,00
E22	Saldo aus internen Leistungsbeziehungen	0,00	0,00	0,00	0,00	0,00	0,00
E23	Jahresergebnis (Jahresüberschuss / Jahresfehlbetrag)	0,00	- 9.790,00	- 14.290,00	- 15.090,00	- 15.590,00	- 15.990,00
F1	Steuern und ähnliche Abgaben	0,00	0,00	0,00	0,00	0,00	0,00
F2	Zuwendungen, allgemeine Umlagen und sonstige Transfereinzahlungen	0,00	0,00	0,00	0,00	0,00	0,00
F3	Einzahlungen der sozialen Sicherung	0,00	0,00	0,00	0,00	0,00	0,00
F4	Öffentlich-rechtliche Leistungsentgelte	0,00	0,00	0,00	0,00	0,00	0,00
F5	Privatrechtliche Leistungsentgelte	0,00	0,00	0,00	0,00	0,00	0,00
F6	Kostenerstattungen und Kostenumlagen	0,00	0,00	0,00	0,00	0,00	0,00
F7	Sonstige laufende Einzahlungen	0,00	0,00	0,00	0,00	0,00	0,00
F8	Summe der laufenden Einzahlungen aus Verwaltungstätigkeit	0,00	0,00	0,00	0,00	0,00	0,00
F9	Personal- und Versorgungsauszahlungen	0,00	0,00	0,00	0,00	0,00	0,00
F10	Auszahlungen für Sach- und Dienstleistungen	467,13	9.000,00	13.500,00	14.300,00	14.800,00	15.200,00
F11	nicht besetzt	0,00	0,00	0,00	0,00	0,00	0,00
F12	Zuwendungen, Umlagen und sonstige Transferauszahlungen	0,00	0,00	0,00	0,00	0,00	0,00
F13	Auszahlungen der sozialen Sicherung	0,00	0,00	0,00	0,00	0,00	0,00
F14	Sonstige laufende Auszahlungen	0,00	0,00	0,00	0,00	0,00	0,00
F15	Summe der laufenden Auszahlungen aus Verwaltungstätigkeit	467,13	9.000,00	13.500,00	14.300,00	14.800,00	15.200,00

Ergebnis- und Finanzhaushalt Oberweiler-Tiefenbach

Hauptplan 2026/2027

73 Oberweiler-Tiefenbach

Muster 6
(zu § 2 Abs. 1 GemHVO)

Teilhaushalt: 1 Zentrale Dienste und Einrichtungen

Produkt: 365200 Kindertagesstätten, Kindergärten, Spiel- und Lernstuben

Ifd. Nr.	Ergebnis- und Finanzhaushalt	Ergebnisse des Haushaltsvorjahres	Ansätze des Haushaltsvorjahres einschl. Nachträge	Ansätze des Haushaltsjahres	Planungsdaten des Haushaltsfolgejahres	Planungsdaten des zweiten Haushaltsfolgejahres	Planungsdaten des dritten Haushaltsfolgejahres
		2024	2025	2026	2027	2028	2029
F16	Saldo der laufenden Ein- und Auszahlungen aus Verwaltungstätigkeit	- 467,13	- 9.000,00	- 13.500,00	- 14.300,00	- 14.800,00	- 15.200,00
F17	Zinseinzahlungen und sonstige Finanzeinzahlungen	0,00	0,00	0,00	0,00	0,00	0,00
F18	Zinsauszahlungen und sonstige Finanzauszahlungen	0,00	0,00	0,00	0,00	0,00	0,00
F19	Saldo der Zins- und sonstigen Finanzein- und -auszahlungen	0,00	0,00	0,00	0,00	0,00	0,00
F20	Saldo der ordentlichen Ein- und Auszahlungen	- 467,13	- 9.000,00	- 13.500,00	- 14.300,00	- 14.800,00	- 15.200,00
F21a	Außerordentliche Einzahlungen	0,00	0,00	0,00	0,00	0,00	0,00
F21b	Außerordentliche Auszahlungen	0,00	0,00	0,00	0,00	0,00	0,00
F21	Saldo der außerordentlichen Ein- und Auszahlungen	0,00	0,00	0,00	0,00	0,00	0,00
F22a	Einzahlungen aus internen Leistungsbeziehungen	0,00	0,00	0,00	0,00	0,00	0,00
F22b	Auszahlungen aus internen Leistungsbeziehungen	0,00	0,00	0,00	0,00	0,00	0,00
F22	Saldo der Ein- und Auszahlungen aus internen Leistungsbeziehungen	0,00	0,00	0,00	0,00	0,00	0,00
F23	Saldo der ordentlichen und außerordentlichen Ein- und Auszahlungen	- 467,13	- 9.000,00	- 13.500,00	- 14.300,00	- 14.800,00	- 15.200,00
F24	Einzahlungen aus Investitionszuwendungen	0,00	0,00	0,00	0,00	0,00	0,00
F25	Einzahlungen aus Beiträgen und ähnlichen Entgelten	0,00	0,00	0,00	0,00	0,00	0,00
F26	Sonstige Investitionseinzahlungen	0,00	0,00	0,00	0,00	0,00	0,00
F27	Summe der Einzahlungen aus Investitionstätigkeit	0,00	0,00	0,00	0,00	0,00	0,00
F28	Auszahlungen für immaterielle Vermögensgegenstände	0,00	0,00	0,00	0,00	0,00	0,00
F29	Auszahlungen für Sachanlagen	0,00	0,00	0,00	0,00	0,00	0,00
F30	Auszahlungen für Finanzanlagen	0,00	0,00	0,00	0,00	0,00	0,00
F31	Sonstige Investitionsauszahlungen	0,00	0,00	0,00	0,00	0,00	0,00
F32	Summe der Auszahlungen aus Investitionstätigkeit	0,00	0,00	0,00	0,00	0,00	0,00

Ergebnis- und Finanzhaushalt Oberweiler-Tiefenbach

Hauptplan 2026/2027

73 Oberweiler-Tiefenbach

Muster 6
(zu § 2 Abs. 1 GemHVO)

Teilhaushalt: 1 Zentrale Dienste und Einrichtungen

Produkt: 365200 Kindertagesstätten, Kindergärten, Spiel- und Lernstuben

Ifd. Nr.	Ergebnis- und Finanzhaushalt	Ergebnisse des Haushaltsvorjahres	Ansätze des Haushaltsvorjahres einschl. Nachträge	Ansätze des Haushaltsjahres	Planungsdaten des Haushaltsfolgejahres	Planungsdaten des zweiten Haushaltsfolgejahres	Planungsdaten des dritten Haushaltsfolgejahres
		2024	2025	2026	2027	2028	2029
F33	Saldo der Ein- und Auszahlungen aus Investitionstätigkeit	0,00	0,00	0,00	0,00	0,00	0,00
F34	Finanzmittelüberschuss /-fehlbetrag	- 467,13	- 9.000,00	- 13.500,00	- 14.300,00	- 14.800,00	- 15.200,00
F35	Aufnahme von Investitionskrediten	0,00	0,00	0,00	0,00	0,00	0,00
F36	Tilgung von Investitionskrediten	0,00	0,00	0,00	0,00	0,00	0,00
F37	Saldo der Ein- und Auszahlungen aus Investitionskrediten	0,00	0,00	0,00	0,00	0,00	0,00
F38a	+ Einzahlungen Forderungen Einheitskasse	0,00	0,00	0,00	0,00	0,00	0,00
F38b	- Auszahlungen Forderungen Einheitskasse	0,00	0,00	0,00	0,00	0,00	0,00
F38c	+ Einzahlungen durchlaufende Gelder	0,00	0,00	0,00	0,00	0,00	0,00
F38d	- Auszahlungen durchlaufende Gelder	0,00	0,00	0,00	0,00	0,00	0,00
F38	Veränderung der Forderungen gegenüber der Verbandsgemeinde im Rahmen der Einheitskasse	0,00	0,00	0,00	0,00	0,00	0,00
F39a	Einzahlungen Verbindlichkeiten Einheitskasse	0,00	0,00	0,00	0,00	0,00	0,00
F39b	Auszahlungen Verbindlichkeiten Einheitskasse	0,00	0,00	0,00	0,00	0,00	0,00
F39	Veränderung der Verbindlichkeiten gegenüber der Verbandsgemeinde im Rahmen der Einheitskasse	0,00	0,00	0,00	0,00	0,00	0,00
F40	Saldo der Ein- und Auszahlungen aus Finanzierungstätigkeit	0,00	0,00	0,00	0,00	0,00	0,00
F41a	Einzahlungen durchlaufende Gelder	0,00	0,00	0,00	0,00	0,00	0,00
F41b	Auszahlungen durchlaufende Gelder	0,00	0,00	0,00	0,00	0,00	0,00
F41	Saldo der durchlaufenden Gelder	0,00	0,00	0,00	0,00	0,00	0,00
F42	Verwendung Finanzmittelüberschuss / Deckung Finanzmittelfehlbetrag	0,00	0,00	0,00	0,00	0,00	0,00
F43	Veränderung der liquiden Mittel (einschl. durchlaufende Gelder)	0,00	0,00	0,00	0,00	0,00	0,00

Ergebnis- und Finanzhaushalt Oberweiler-Tiefenbach

Hauptplan 2026/2027

73 Oberweiler-Tiefenbach

Muster 6
(zu § 2 Abs. 1 GemHVO)

Teilhaushalt: 1 Zentrale Dienste und Einrichtungen

Produkt: 365200 Kindertagesstätten, Kindergärten, Spiel- und Lernstuben

Ifd. Nr.	Ergebnis- und Finanzhaushalt	Ergebnisse des Haushaltsvorjahres	Ansätze des Haushaltsvorjahres einschl. Nachträge	Ansätze des Haushaltsjahres	Planungsdaten des Haushaltsfolgejahres	Planungsdaten des zweiten Haushaltsfolgejahres	Planungsdaten des dritten Haushaltsfolgejahres
		2024	2025	2026	2027	2028	2029
F44	nachrichtlich: Ausgleich Finanzhaushalt (F23 - F36-F45)	- 467,13	- 9.000,00	- 13.500,00	- 14.300,00	- 14.800,00	- 15.200,00
F45	nachrichtlich: Mindest-Rückführungsbetrag gemäß Tilgungsplan	0,00	0,00	0,00	0,00	0,00	0,00
F90	Kontrolle F34 F40 = 0,00	- 467,13	- 9.000,00	- 13.500,00	- 14.300,00	- 14.800,00	- 15.200,00

Ergebnis- und Finanzhaushalt Oberweiler-Tiefenbach

Hauptplan 2026/2027

73 Oberweiler-Tiefenbach

Muster 6
(zu § 2 Abs. 1 GemHVO)

Teilhaushalt: 1 Zentrale Dienste und Einrichtungen

Produkt: 366000 Einrichtungen der Jugendarbeit, Kinderspielplatz

Ifd. Nr.	Ergebnis- und Finanzhaushalt	Ergebnisse des Haushaltsvorjahres	Ansätze des Haushaltsvorjahres einschl. Nachträge	Ansätze des Haushaltsjahres	Planungsdaten des Haushaltsfolgejahres	Planungsdaten des zweiten Haushaltsfolgejahres	Planungsdaten des dritten Haushaltsfolgejahres
		2024	2025	2026	2027	2028	2029
E1	Steuern und ähnliche Abgaben	0,00	0,00	0,00	0,00	0,00	0,00
E2	Zuwendungen, allgemeine Umlagen und sonstige	0,00	220,00	130,00	130,00	130,00	130,00
E3	Erträge der sozialen Sicherung	0,00	0,00	0,00	0,00	0,00	0,00
E4	Öffentlich-rechtliche Leistungsentgelte	0,00	0,00	0,00	0,00	0,00	0,00
E5	Privatrechtliche Leistungsentgelte	0,00	0,00	0,00	0,00	0,00	0,00
E6	Kostenerstattungen und Kostenumlagen	0,00	0,00	0,00	0,00	0,00	0,00
E7	Sonstige laufende Erträge	0,00	0,00	0,00	0,00	0,00	0,00
E8	Summe der laufenden Erträge aus Verwaltungstätigkeit	0,00	220,00	130,00	130,00	130,00	130,00
E9	Personal- und Versorgungsaufwendungen	1.828,62	1.850,00	1.450,00	1.500,00	1.500,00	1.550,00
E10	Aufwendungen für Sach- und Dienstleistungen	288,58	800,00	10.000,00	0,00	0,00	0,00
E11	Abschreibungen	0,00	290,00	190,00	190,00	190,00	190,00
E12	Zuwendungen, Umlagen und sonstige Transferaufwendungen	0,00	0,00	0,00	0,00	0,00	0,00
E13	Aufwendungen der sozialen Sicherung	0,00	0,00	0,00	0,00	0,00	0,00
E14	Sonstige laufende Aufwendungen	0,00	0,00	0,00	0,00	0,00	0,00
E15	Summe der laufenden Aufwendungen aus Verwaltungstätigkeit	2.117,20	2.940,00	11.640,00	1.690,00	1.690,00	1.740,00
E16	Laufendes Ergebnis aus Verwaltungstätigkeit	- 2.117,20	- 2.720,00	- 11.510,00	- 1.560,00	- 1.560,00	- 1.610,00
E17	Zinserträge und sonstige Finanzerträge	0,00	0,00	0,00	0,00	0,00	0,00
E18	Zinsaufwendungen und sonstige Finanzaufwendungen	0,00	0,00	0,00	0,00	0,00	0,00
E19	Saldo der Zins- und sonstigen Finanzerträge und -aufwendungen	0,00	0,00	0,00	0,00	0,00	0,00
E20	Ordentliches Ergebnis	- 2.117,20	- 2.720,00	- 11.510,00	- 1.560,00	- 1.560,00	- 1.610,00
E21a	Außerordentliche Erträge	0,00	0,00	0,00	0,00	0,00	0,00

Ergebnis- und Finanzhaushalt Oberweiler-Tiefenbach

Hauptplan 2026/2027

73 Oberweiler-Tiefenbach

Muster 6
(zu § 2 Abs. 1 GemHVO)

Teilhaushalt: 1 Zentrale Dienste und Einrichtungen

Produkt: 366000 Einrichtungen der Jugendarbeit, Kinderspielplatz

Ifd. Nr.	Ergebnis- und Finanzhaushalt	Ergebnisse des Haushaltsvorvorjahres	Ansätze des Haushaltsvorjahres einschl. Nachträge	Ansätze des Haushaltsjahres	Planungsdaten des Haushaltsfolgejahres	Planungsdaten des zweiten Haushaltsfolgejahres	Planungsdaten des dritten Haushaltsfolgejahres
		2024	2025	2026	2027	2028	2029
E21b	Außerordentliche Aufwendungen	0,00	0,00	0,00	0,00	0,00	0,00
E21	Außerordentliches Ergebnis	0,00	0,00	0,00	0,00	0,00	0,00
E22a	Erträge aus internen Leistungsbeziehungen	0,00	0,00	0,00	0,00	0,00	0,00
E22b	Aufwendungen aus internen Leistungsbeziehungen	0,00	0,00	0,00	0,00	0,00	0,00
E22	Saldo aus internen Leistungsbeziehungen	0,00	0,00	0,00	0,00	0,00	0,00
E23	Jahresergebnis (Jahresüberschuss / Jahresfehlbetrag)	- 2.117,20	- 2.720,00	- 11.510,00	- 1.560,00	- 1.560,00	- 1.610,00
F1	Steuern und ähnliche Abgaben	0,00	0,00	0,00	0,00	0,00	0,00
F2	Zuwendungen, allgemeine Umlagen und sonstige Transfereinzahlungen	0,00	0,00	0,00	0,00	0,00	0,00
F3	Einzahlungen der sozialen Sicherung	0,00	0,00	0,00	0,00	0,00	0,00
F4	Öffentlich-rechtliche Leistungsentgelte	0,00	0,00	0,00	0,00	0,00	0,00
F5	Privatrechtliche Leistungsentgelte	0,00	0,00	0,00	0,00	0,00	0,00
F6	Kostenerstattungen und Kostenumlagen	0,00	0,00	0,00	0,00	0,00	0,00
F7	Sonstige laufende Einzahlungen	0,00	0,00	0,00	0,00	0,00	0,00
F8	Summe der laufenden Einzahlungen aus Verwaltungstätigkeit	0,00	0,00	0,00	0,00	0,00	0,00
F9	Personal- und Versorgungsauszahlungen	0,00	1.850,00	1.450,00	1.500,00	1.500,00	1.550,00
F10	Auszahlungen für Sach- und Dienstleistungen	264,78	800,00	10.000,00	0,00	0,00	0,00
F11	nicht besetzt	0,00	0,00	0,00	0,00	0,00	0,00
F12	Zuwendungen, Umlagen und sonstige Transferauszahlungen	0,00	0,00	0,00	0,00	0,00	0,00
F13	Auszahlungen der sozialen Sicherung	0,00	0,00	0,00	0,00	0,00	0,00
F14	Sonstige laufende Auszahlungen	0,00	0,00	0,00	0,00	0,00	0,00
F15	Summe der laufenden Auszahlungen aus Verwaltungstätigkeit	264,78	2.650,00	11.450,00	1.500,00	1.500,00	1.550,00

Ergebnis- und Finanzhaushalt Oberweiler-Tiefenbach

Hauptplan 2026/2027

73 Oberweiler-Tiefenbach

Muster 6
(zu § 2 Abs. 1 GemHVO)

Teilhaushalt: 1 Zentrale Dienste und Einrichtungen

Produkt: 366000 Einrichtungen der Jugendarbeit, Kinderspielplatz

Ifd. Nr.	Ergebnis- und Finanzhaushalt	Ergebnisse des Haushaltsvorjahres	Ansätze des Haushaltsvorjahres einschl. Nachträge	Ansätze des Haushaltsjahres	Planungsdaten des Haushaltsfolgejahres	Planungsdaten des zweiten Haushaltsfolgejahres	Planungsdaten des dritten Haushaltsfolgejahres
		2024	2025	2026	2027	2028	2029
F16	Saldo der laufenden Ein- und Auszahlungen aus Verwaltungstätigkeit	- 264,78	- 2.650,00	- 11.450,00	- 1.500,00	- 1.500,00	- 1.550,00
F17	Zinseinzahlungen und sonstige Finanzeinzahlungen	0,00	0,00	0,00	0,00	0,00	0,00
F18	Zinsauszahlungen und sonstige Finanzauszahlungen	0,00	0,00	0,00	0,00	0,00	0,00
F19	Saldo der Zins- und sonstigen Finanzein- und -auszahlungen	0,00	0,00	0,00	0,00	0,00	0,00
F20	Saldo der ordentlichen Ein- und Auszahlungen	- 264,78	- 2.650,00	- 11.450,00	- 1.500,00	- 1.500,00	- 1.550,00
F21a	Außerordentliche Einzahlungen	0,00	0,00	0,00	0,00	0,00	0,00
F21b	Außerordentliche Auszahlungen	0,00	0,00	0,00	0,00	0,00	0,00
F21	Saldo der außerordentlichen Ein- und Auszahlungen	0,00	0,00	0,00	0,00	0,00	0,00
F22a	Einzahlungen aus internen Leistungsbeziehungen	0,00	0,00	0,00	0,00	0,00	0,00
F22b	Auszahlungen aus internen Leistungsbeziehungen	0,00	0,00	0,00	0,00	0,00	0,00
F22	Saldo der Ein- und Auszahlungen aus internen Leistungsbeziehungen	0,00	0,00	0,00	0,00	0,00	0,00
F23	Saldo der ordentlichen und außerordentlichen Ein- und Auszahlungen	- 264,78	- 2.650,00	- 11.450,00	- 1.500,00	- 1.500,00	- 1.550,00
F24	Einzahlungen aus Investitionszuwendungen	0,00	0,00	18.650,00	0,00	0,00	0,00
F25	Einzahlungen aus Beiträgen und ähnlichen Entgelten	0,00	0,00	0,00	0,00	0,00	0,00
F26	Sonstige Investitionseinzahlungen	0,00	0,00	0,00	0,00	0,00	0,00
F27	Summe der Einzahlungen aus Investitionstätigkeit	0,00	0,00	18.650,00	0,00	0,00	0,00
F28	Auszahlungen für immaterielle Vermögensgegenstände	0,00	0,00	0,00	0,00	0,00	0,00
F29	Auszahlungen für Sachanlagen	0,00	0,00	18.650,00	0,00	0,00	0,00
F30	Auszahlungen für Finanzanlagen	0,00	0,00	0,00	0,00	0,00	0,00
F31	Sonstige Investitionsauszahlungen	0,00	0,00	0,00	0,00	0,00	0,00
F32	Summe der Auszahlungen aus Investitionstätigkeit	0,00	0,00	18.650,00	0,00	0,00	0,00

Ergebnis- und Finanzhaushalt Oberweiler-Tiefenbach

Hauptplan 2026/2027

73 Oberweiler-Tiefenbach

Muster 6
(zu § 2 Abs. 1 GemHVO)

Teilhaushalt: 1 Zentrale Dienste und Einrichtungen

Produkt: 366000 Einrichtungen der Jugendarbeit, Kinderspielplatz

Ifd. Nr.	Ergebnis- und Finanzhaushalt	Ergebnisse des Haushaltsvorjahres	Ansätze des Haushaltsvorjahres einschl. Nachträge	Ansätze des Haushaltsjahres	Planungsdaten des Haushaltsfolgejahres	Planungsdaten des zweiten Haushaltsfolgejahres	Planungsdaten des dritten Haushaltsfolgejahres
		2024	2025	2026	2027	2028	2029
F33	Saldo der Ein- und Auszahlungen aus Investitionstätigkeit	0,00	0,00	0,00	0,00	0,00	0,00
F34	Finanzmittelüberschuss /-fehlbetrag	- 264,78	- 2.650,00	- 11.450,00	- 1.500,00	- 1.500,00	- 1.550,00
F35	Aufnahme von Investitionskrediten	0,00	0,00	0,00	0,00	0,00	0,00
F36	Tilgung von Investitionskrediten	0,00	0,00	0,00	0,00	0,00	0,00
F37	Saldo der Ein- und Auszahlungen aus Investitionskrediten	0,00	0,00	0,00	0,00	0,00	0,00
F38a	+ Einzahlungen Forderungen Einheitskasse	0,00	0,00	0,00	0,00	0,00	0,00
F38b	- Auszahlungen Forderungen Einheitskasse	0,00	0,00	0,00	0,00	0,00	0,00
F38c	+ Einzahlungen durchlaufende Gelder	0,00	0,00	0,00	0,00	0,00	0,00
F38d	- Auszahlungen durchlaufende Gelder	0,00	0,00	0,00	0,00	0,00	0,00
F38	Veränderung der Forderungen gegenüber der Verbandsgemeinde im Rahmen der Einheitskasse	0,00	0,00	0,00	0,00	0,00	0,00
F39a	Einzahlungen Verbindlichkeiten Einheitskasse	0,00	0,00	0,00	0,00	0,00	0,00
F39b	Auszahlungen Verbindlichkeiten Einheitskasse	0,00	0,00	0,00	0,00	0,00	0,00
F39	Veränderung der Verbindlichkeiten gegenüber der Verbandsgemeinde im Rahmen der Einheitskasse	0,00	0,00	0,00	0,00	0,00	0,00
F40	Saldo der Ein- und Auszahlungen aus Finanzierungstätigkeit	0,00	0,00	0,00	0,00	0,00	0,00
F41a	Einzahlungen durchlaufende Gelder	0,00	0,00	0,00	0,00	0,00	0,00
F41b	Auszahlungen durchlaufende Gelder	0,00	0,00	0,00	0,00	0,00	0,00
F41	Saldo der durchlaufenden Gelder	0,00	0,00	0,00	0,00	0,00	0,00
F42	Verwendung Finanzmittelüberschuss / Deckung Finanzmittelfehlbetrag	0,00	0,00	0,00	0,00	0,00	0,00
F43	Veränderung der liquiden Mittel (einschl. durchlaufende Gelder)	0,00	0,00	0,00	0,00	0,00	0,00

Ergebnis- und Finanzhaushalt Oberweiler-Tiefenbach

Hauptplan 2026/2027

73 Oberweiler-Tiefenbach

Muster 6
(zu § 2 Abs. 1 GemHVO)

Teilhaushalt: 1 Zentrale Dienste und Einrichtungen

Produkt: 366000 Einrichtungen der Jugendarbeit, Kinderspielplatz

Ifd. Nr.	Ergebnis- und Finanzhaushalt	Ergebnisse des Haushaltsvorjahres	Ansätze des Haushaltsvorjahres einschl. Nachträge	Ansätze des Haushaltsjahres	Planungsdaten des Haushaltsfolgejahres	Planungsdaten des zweiten Haushaltsfolgejahres	Planungsdaten des dritten Haushaltsfolgejahres
		2024	2025	2026	2027	2028	2029
F44	nachrichtlich: Ausgleich Finanzhaushalt (F23 - F36-F45)	- 264,78	- 2.650,00	- 11.450,00	- 1.500,00	- 1.500,00	- 1.550,00
F45	nachrichtlich: Mindest-Rückführungsbetrag gemäß Tilgungsplan	0,00	0,00	0,00	0,00	0,00	0,00
F90	Kontrolle F34 F40 = 0,00	- 264,78	- 2.650,00	- 11.450,00	- 1.500,00	- 1.500,00	- 1.550,00

Ergebnis- und Finanzhaushalt Oberweiler-Tiefenbach

Hauptplan 2026/2027

73 Oberweiler-Tiefenbach

Muster 6
(zu § 2 Abs. 1 GemHVO)

Teilhaushalt: 1 Zentrale Dienste und Einrichtungen

Produkt: 511000 Räumliche Planungs- und Entwicklungsmaßnahmen

Ifd. Nr.	Ergebnis- und Finanzhaushalt	Ergebnisse des Haushaltsvorjahres	Ansätze des Haushaltsvorjahres einschl. Nachträge	Ansätze des Haushaltsjahres	Planungsdaten des Haushaltsfolgejahres	Planungsdaten des zweiten Haushaltsfolgejahres	Planungsdaten des dritten Haushaltsfolgejahres
		2024	2025	2026	2027	2028	2029
E1	Steuern und ähnliche Abgaben	0,00	0,00	0,00	0,00	0,00	0,00
E2	Zuwendungen, allgemeine Umlagen und sonstige	0,00	0,00	0,00	0,00	0,00	0,00
E3	Erträge der sozialen Sicherung	0,00	0,00	0,00	0,00	0,00	0,00
E4	Öffentlich-rechtliche Leistungsentgelte	0,00	0,00	0,00	0,00	0,00	0,00
E5	Privatrechtliche Leistungsentgelte	0,00	0,00	0,00	0,00	0,00	0,00
E6	Kostenerstattungen und Kostenumlagen	0,00	5.000,00	2.500,00	2.500,00	0,00	0,00
E7	Sonstige laufende Erträge	200,00	0,00	0,00	0,00	0,00	0,00
E8	Summe der laufenden Erträge aus Verwaltungstätigkeit	200,00	5.000,00	2.500,00	2.500,00	0,00	0,00
E9	Personal- und Versorgungsaufwendungen	0,00	0,00	0,00	0,00	0,00	0,00
E10	Aufwendungen für Sach- und Dienstleistungen	0,00	0,00	0,00	0,00	0,00	0,00
E11	Abschreibungen	0,00	0,00	0,00	0,00	0,00	0,00
E12	Zuwendungen, Umlagen und sonstige Transferaufwendungen	0,00	0,00	0,00	0,00	0,00	0,00
E13	Aufwendungen der sozialen Sicherung	0,00	0,00	0,00	0,00	0,00	0,00
E14	Sonstige laufende Aufwendungen	19.480,12	5.000,00	2.500,00	2.500,00	0,00	0,00
E15	Summe der laufenden Aufwendungen aus Verwaltungstätigkeit	19.480,12	5.000,00	2.500,00	2.500,00	0,00	0,00
E16	Laufendes Ergebnis aus Verwaltungstätigkeit	- 19.280,12	0,00	0,00	0,00	0,00	0,00
E17	Zinserträge und sonstige Finanzerträge	0,00	0,00	0,00	0,00	0,00	0,00
E18	Zinsaufwendungen und sonstige Finanzaufwendungen	0,00	0,00	0,00	0,00	0,00	0,00
E19	Saldo der Zins- und sonstigen Finanzerträge und -aufwendungen	0,00	0,00	0,00	0,00	0,00	0,00
E20	Ordentliches Ergebnis	- 19.280,12	0,00	0,00	0,00	0,00	0,00
E21a	Außerordentliche Erträge	0,00	0,00	0,00	0,00	0,00	0,00

Ergebnis- und Finanzhaushalt Oberweiler-Tiefenbach

Hauptplan 2026/2027

73 Oberweiler-Tiefenbach

Muster 6
(zu § 2 Abs. 1 GemHVO)

Teilhaushalt: 1 Zentrale Dienste und Einrichtungen

Produkt: 511000 Räumliche Planungs- und Entwicklungsmaßnahmen

Ifd. Nr.	Ergebnis- und Finanzhaushalt	Ergebnisse des Haushaltsvorjahres	Ansätze des Haushaltsvorjahres einschl. Nachträge	Ansätze des Haushaltsjahres	Planungsdaten des Haushaltsfolgejahres	Planungsdaten des zweiten Haushaltsfolgejahres	Planungsdaten des dritten Haushaltsfolgejahres
		2024	2025	2026	2027	2028	2029
E21b	Außerordentliche Aufwendungen	0,00	0,00	0,00	0,00	0,00	0,00
E21	Außerordentliches Ergebnis	0,00	0,00	0,00	0,00	0,00	0,00
E22a	Erträge aus internen Leistungsbeziehungen	0,00	0,00	0,00	0,00	0,00	0,00
E22b	Aufwendungen aus internen Leistungsbeziehungen	0,00	0,00	0,00	0,00	0,00	0,00
E22	Saldo aus internen Leistungsbeziehungen	0,00	0,00	0,00	0,00	0,00	0,00
E23	Jahresergebnis (Jahresüberschuss / Jahresfehlbetrag)	- 19.280,12	0,00	0,00	0,00	0,00	0,00
F1	Steuern und ähnliche Abgaben	0,00	0,00	0,00	0,00	0,00	0,00
F2	Zuwendungen, allgemeine Umlagen und sonstige Transfereinzahlungen	0,00	0,00	0,00	0,00	0,00	0,00
F3	Einzahlungen der sozialen Sicherung	0,00	0,00	0,00	0,00	0,00	0,00
F4	Öffentlich-rechtliche Leistungsentgelte	0,00	0,00	0,00	0,00	0,00	0,00
F5	Privatrechtliche Leistungsentgelte	0,00	0,00	0,00	0,00	0,00	0,00
F6	Kostenerstattungen und Kostenumlagen	0,00	5.000,00	2.500,00	2.500,00	0,00	0,00
F7	Sonstige laufende Einzahlungen	0,00	0,00	0,00	0,00	0,00	0,00
F8	Summe der laufenden Einzahlungen aus Verwaltungstätigkeit	0,00	5.000,00	2.500,00	2.500,00	0,00	0,00
F9	Personal- und Versorgungsauszahlungen	0,00	0,00	0,00	0,00	0,00	0,00
F10	Auszahlungen für Sach- und Dienstleistungen	0,00	0,00	0,00	0,00	0,00	0,00
F11	nicht besetzt	0,00	0,00	0,00	0,00	0,00	0,00
F12	Zuwendungen, Umlagen und sonstige Transferauszahlungen	0,00	0,00	0,00	0,00	0,00	0,00
F13	Auszahlungen der sozialen Sicherung	0,00	0,00	0,00	0,00	0,00	0,00
F14	Sonstige laufende Auszahlungen	0,00	5.000,00	2.500,00	2.500,00	0,00	0,00
F15	Summe der laufenden Auszahlungen aus Verwaltungstätigkeit	0,00	5.000,00	2.500,00	2.500,00	0,00	0,00

Ergebnis- und Finanzhaushalt Oberweiler-Tiefenbach

Hauptplan 2026/2027

73 Oberweiler-Tiefenbach

Muster 6
(zu § 2 Abs. 1 GemHVO)

Teilhaushalt: 1 Zentrale Dienste und Einrichtungen

Produkt: 511000 Räumliche Planungs- und Entwicklungsmaßnahmen

Ifd. Nr.	Ergebnis- und Finanzhaushalt	Ergebnisse des Haushaltsvorjahres	Ansätze des Haushaltsvorjahres einschl. Nachträge	Ansätze des Haushaltsjahres	Planungsdaten des Haushaltsfolgejahres	Planungsdaten des zweiten Haushaltsfolgejahres	Planungsdaten des dritten Haushaltsfolgejahres
		2024	2025	2026	2027	2028	2029
F16	Saldo der laufenden Ein- und Auszahlungen aus Verwaltungstätigkeit	0,00	0,00	0,00	0,00	0,00	0,00
F17	Zinseinzahlungen und sonstige Finanzeinzahlungen	0,00	0,00	0,00	0,00	0,00	0,00
F18	Zinsauszahlungen und sonstige Finanzauszahlungen	0,00	0,00	0,00	0,00	0,00	0,00
F19	Saldo der Zins- und sonstigen Finanzein- und -auszahlungen	0,00	0,00	0,00	0,00	0,00	0,00
F20	Saldo der ordentlichen Ein- und Auszahlungen	0,00	0,00	0,00	0,00	0,00	0,00
F21a	Außerordentliche Einzahlungen	0,00	0,00	0,00	0,00	0,00	0,00
F21b	Außerordentliche Auszahlungen	0,00	0,00	0,00	0,00	0,00	0,00
F21	Saldo der außerordentlichen Ein- und Auszahlungen	0,00	0,00	0,00	0,00	0,00	0,00
F22a	Einzahlungen aus internen Leistungsbeziehungen	0,00	0,00	0,00	0,00	0,00	0,00
F22b	Auszahlungen aus internen Leistungsbeziehungen	0,00	0,00	0,00	0,00	0,00	0,00
F22	Saldo der Ein- und Auszahlungen aus internen Leistungsbeziehungen	0,00	0,00	0,00	0,00	0,00	0,00
F23	Saldo der ordentlichen und außerordentlichen Ein- und Auszahlungen	0,00	0,00	0,00	0,00	0,00	0,00
F24	Einzahlungen aus Investitionszuwendungen	0,00	0,00	1.500,00	1.500,00	0,00	0,00
F25	Einzahlungen aus Beiträgen und ähnlichen Entgelten	0,00	0,00	0,00	0,00	0,00	0,00
F26	Sonstige Investitionseinzahlungen	0,00	0,00	0,00	0,00	0,00	0,00
F27	Summe der Einzahlungen aus Investitionstätigkeit	0,00	0,00	1.500,00	1.500,00	0,00	0,00
F28	Auszahlungen für immaterielle Vermögensgegenstände	0,00	0,00	0,00	0,00	0,00	0,00
F29	Auszahlungen für Sachanlagen	0,00	0,00	1.500,00	1.500,00	0,00	0,00
F30	Auszahlungen für Finanzanlagen	0,00	0,00	0,00	0,00	0,00	0,00
F31	Sonstige Investitionsauszahlungen	0,00	0,00	0,00	0,00	0,00	0,00
F32	Summe der Auszahlungen aus Investitionstätigkeit	0,00	0,00	1.500,00	1.500,00	0,00	0,00

Ergebnis- und Finanzhaushalt Oberweiler-Tiefenbach

Hauptplan 2026/2027

73 Oberweiler-Tiefenbach

Muster 6
(zu § 2 Abs. 1 GemHVO)

Teilhaushalt: 1 Zentrale Dienste und Einrichtungen

Produkt: 511000 Räumliche Planungs- und Entwicklungsmaßnahmen

Ifd. Nr.	Ergebnis- und Finanzhaushalt	Ergebnisse des Haushaltsvorjahres	Ansätze des Haushaltsvorjahres einschl. Nachträge	Ansätze des Haushaltsjahres	Planungsdaten des Haushaltsfolgejahres	Planungsdaten des zweiten Haushaltsfolgejahres	Planungsdaten des dritten Haushaltsfolgejahres
		2024	2025	2026	2027	2028	2029
F33	Saldo der Ein- und Auszahlungen aus Investitionstätigkeit	0,00	0,00	0,00	0,00	0,00	0,00
F34	Finanzmittelüberschuss /-fehlbetrag	0,00	0,00	0,00	0,00	0,00	0,00
F35	Aufnahme von Investitionskrediten	0,00	0,00	0,00	0,00	0,00	0,00
F36	Tilgung von Investitionskrediten	0,00	0,00	0,00	0,00	0,00	0,00
F37	Saldo der Ein- und Auszahlungen aus Investitionskrediten	0,00	0,00	0,00	0,00	0,00	0,00
F38a	+ Einzahlungen Forderungen Einheitskasse	0,00	0,00	0,00	0,00	0,00	0,00
F38b	- Auszahlungen Forderungen Einheitskasse	0,00	0,00	0,00	0,00	0,00	0,00
F38c	+ Einzahlungen durchlaufende Gelder	0,00	0,00	0,00	0,00	0,00	0,00
F38d	- Auszahlungen durchlaufende Gelder	0,00	0,00	0,00	0,00	0,00	0,00
F38	Veränderung der Forderungen gegenüber der Verbandsgemeinde im Rahmen der Einheitskasse	0,00	0,00	0,00	0,00	0,00	0,00
F39a	Einzahlungen Verbindlichkeiten Einheitskasse	0,00	0,00	0,00	0,00	0,00	0,00
F39b	Auszahlungen Verbindlichkeiten Einheitskasse	0,00	0,00	0,00	0,00	0,00	0,00
F39	Veränderung der Verbindlichkeiten gegenüber der Verbandsgemeinde im Rahmen der Einheitskasse	0,00	0,00	0,00	0,00	0,00	0,00
F40	Saldo der Ein- und Auszahlungen aus Finanzierungstätigkeit	0,00	0,00	0,00	0,00	0,00	0,00
F41a	Einzahlungen durchlaufende Gelder	0,00	0,00	0,00	0,00	0,00	0,00
F41b	Auszahlungen durchlaufende Gelder	0,00	0,00	0,00	0,00	0,00	0,00
F41	Saldo der durchlaufenden Gelder	0,00	0,00	0,00	0,00	0,00	0,00
F42	Verwendung Finanzmittelüberschuss / Deckung Finanzmittelfehlbetrag	0,00	0,00	0,00	0,00	0,00	0,00
F43	Veränderung der liquiden Mittel (einschl. durchlaufende Gelder)	0,00	0,00	0,00	0,00	0,00	0,00

Ergebnis- und Finanzhaushalt Oberweiler-Tiefenbach

Hauptplan 2026/2027

73 Oberweiler-Tiefenbach

Muster 6
(zu § 2 Abs. 1 GemHVO)

Teilhaushalt: 1 Zentrale Dienste und Einrichtungen

Produkt: 511000 Räumliche Planungs- und Entwicklungsmaßnahmen

Ifd. Nr.	Ergebnis- und Finanzhaushalt	Ergebnisse des Haushalts- vorvorjahres	Ansätze des Haushalts- vorjahres einschl. Nachträge	Ansätze des Haushalts- jahres	Planungsdaten des Haushalts- folgejahres	Planungsdaten des zweiten Haushalts- folgejahres	Planungsdaten des dritten Haushalts- folgejahres
		2024	2025	2026	2027	2028	2029
F44	nachrichtlich: Ausgleich Finanzhaushalt (F23 - F36-F45)	0,00	0,00	0,00	0,00	0,00	0,00
F45	nachrichtlich: Mindest-Rückführungsbetrag gemäß Tilgungsplan	0,00	0,00	0,00	0,00	0,00	0,00
F90	Kontrolle F34 F40 = 0,00	0,00	0,00	0,00	0,00	0,00	0,00

Ergebnis- und Finanzhaushalt Oberweiler-Tiefenbach

Hauptplan 2026/2027

73 Oberweiler-Tiefenbach

Muster 6
(zu § 2 Abs. 1 GemHVO)

Teilhaushalt: 1 Zentrale Dienste und Einrichtungen

Produkt: 522500 Grunderwerb zur Weiterveräußerung

Ifd. Nr.	Ergebnis- und Finanzhaushalt	Ergebnisse des Haushaltsvorjahres	Ansätze des Haushaltsvorjahres einschl. Nachträge	Ansätze des Haushaltsjahres	Planungsdaten des Haushaltsfolgejahres	Planungsdaten des zweiten Haushaltsfolgejahres	Planungsdaten des dritten Haushaltsfolgejahres
		2024	2025	2026	2027	2028	2029
E1	Steuern und ähnliche Abgaben	0,00	0,00	0,00	0,00	0,00	0,00
E2	Zuwendungen, allgemeine Umlagen und sonstige	0,00	0,00	0,00	0,00	0,00	0,00
E3	Erträge der sozialen Sicherung	0,00	0,00	0,00	0,00	0,00	0,00
E4	Öffentlich-rechtliche Leistungsentgelte	0,00	0,00	0,00	0,00	0,00	0,00
E5	Privatrechtliche Leistungsentgelte	0,00	0,00	0,00	0,00	0,00	0,00
E6	Kostenerstattungen und Kostenumlagen	0,00	0,00	0,00	0,00	0,00	0,00
E7	Sonstige laufende Erträge	0,00	0,00	0,00	0,00	0,00	0,00
E8	Summe der laufenden Erträge aus Verwaltungstätigkeit	0,00	0,00	0,00	0,00	0,00	0,00
E9	Personal- und Versorgungsaufwendungen	0,00	0,00	0,00	0,00	0,00	0,00
E10	Aufwendungen für Sach- und Dienstleistungen	0,00	0,00	0,00	0,00	0,00	0,00
E11	Abschreibungen	0,00	0,00	0,00	0,00	0,00	0,00
E12	Zuwendungen, Umlagen und sonstige Transferaufwendungen	0,00	0,00	0,00	0,00	0,00	0,00
E13	Aufwendungen der sozialen Sicherung	0,00	0,00	0,00	0,00	0,00	0,00
E14	Sonstige laufende Aufwendungen	16,26	65,00	65,00	65,00	65,00	65,00
E15	Summe der laufenden Aufwendungen aus Verwaltungstätigkeit	16,26	65,00	65,00	65,00	65,00	65,00
E16	Laufendes Ergebnis aus Verwaltungstätigkeit	- 16,26	- 65,00	- 65,00	- 65,00	- 65,00	- 65,00
E17	Zinserträge und sonstige Finanzerträge	0,00	0,00	0,00	0,00	0,00	0,00
E18	Zinsaufwendungen und sonstige Finanzaufwendungen	0,00	0,00	0,00	0,00	0,00	0,00
E19	Saldo der Zins- und sonstigen Finanzerträge und -aufwendungen	0,00	0,00	0,00	0,00	0,00	0,00
E20	Ordentliches Ergebnis	- 16,26	- 65,00	- 65,00	- 65,00	- 65,00	- 65,00
E21a	Außerordentliche Erträge	0,00	0,00	0,00	0,00	0,00	0,00

Ergebnis- und Finanzhaushalt Oberweiler-Tiefenbach

Hauptplan 2026/2027

73 Oberweiler-Tiefenbach

Muster 6
(zu § 2 Abs. 1 GemHVO)

Teilhaushalt: 1 Zentrale Dienste und Einrichtungen

Produkt: 522500 Grunderwerb zur Weiterveräußerung

Ifd. Nr.	Ergebnis- und Finanzhaushalt	Ergebnisse des Haushaltsvorjahres	Ansätze des Haushaltsvorjahres einschl. Nachträge	Ansätze des Haushaltsjahres	Planungsdaten des Haushaltsfolgejahres	Planungsdaten des zweiten Haushaltsfolgejahres	Planungsdaten des dritten Haushaltsfolgejahres
		2024	2025	2026	2027	2028	2029
E21b	Außerordentliche Aufwendungen	0,00	0,00	0,00	0,00	0,00	0,00
E21	Außerordentliches Ergebnis	0,00	0,00	0,00	0,00	0,00	0,00
E22a	Erträge aus internen Leistungsbeziehungen	0,00	0,00	0,00	0,00	0,00	0,00
E22b	Aufwendungen aus internen Leistungsbeziehungen	0,00	0,00	0,00	0,00	0,00	0,00
E22	Saldo aus internen Leistungsbeziehungen	0,00	0,00	0,00	0,00	0,00	0,00
E23	Jahresergebnis (Jahresüberschuss / Jahresfehlbetrag)	- 16,26	- 65,00	- 65,00	- 65,00	- 65,00	- 65,00
F1	Steuern und ähnliche Abgaben	0,00	0,00	0,00	0,00	0,00	0,00
F2	Zuwendungen, allgemeine Umlagen und sonstige Transfereinzahlungen	0,00	0,00	0,00	0,00	0,00	0,00
F3	Einzahlungen der sozialen Sicherung	0,00	0,00	0,00	0,00	0,00	0,00
F4	Öffentlich-rechtliche Leistungsentgelte	0,00	0,00	0,00	0,00	0,00	0,00
F5	Privatrechtliche Leistungsentgelte	0,00	0,00	0,00	0,00	0,00	0,00
F6	Kostenerstattungen und Kostenumlagen	0,00	0,00	0,00	0,00	0,00	0,00
F7	Sonstige laufende Einzahlungen	0,00	0,00	0,00	0,00	0,00	0,00
F8	Summe der laufenden Einzahlungen aus Verwaltungstätigkeit	0,00	0,00	0,00	0,00	0,00	0,00
F9	Personal- und Versorgungsauszahlungen	0,00	0,00	0,00	0,00	0,00	0,00
F10	Auszahlungen für Sach- und Dienstleistungen	0,00	0,00	0,00	0,00	0,00	0,00
F11	nicht besetzt	0,00	0,00	0,00	0,00	0,00	0,00
F12	Zuwendungen, Umlagen und sonstige Transferauszahlungen	0,00	0,00	0,00	0,00	0,00	0,00
F13	Auszahlungen der sozialen Sicherung	0,00	0,00	0,00	0,00	0,00	0,00
F14	Sonstige laufende Auszahlungen	16,26	65,00	65,00	65,00	65,00	65,00
F15	Summe der laufenden Auszahlungen aus Verwaltungstätigkeit	16,26	65,00	65,00	65,00	65,00	65,00

Ergebnis- und Finanzhaushalt Oberweiler-Tiefenbach

Hauptplan 2026/2027

73 Oberweiler-Tiefenbach

Muster 6
(zu § 2 Abs. 1 GemHVO)

Teilhaushalt: 1 Zentrale Dienste und Einrichtungen

Produkt: 522500 Grunderwerb zur Weiterveräußerung

Ifd. Nr.	Ergebnis- und Finanzhaushalt	Ergebnisse des Haushaltsvorjahres	Ansätze des Haushaltsvorjahres einschl. Nachträge	Ansätze des Haushaltsjahres	Planungsdaten des Haushaltsfolgejahres	Planungsdaten des zweiten Haushaltsfolgejahres	Planungsdaten des dritten Haushaltsfolgejahres
		2024	2025	2026	2027	2028	2029
F16	Saldo der laufenden Ein- und Auszahlungen aus Verwaltungstätigkeit	- 16,26	- 65,00	- 65,00	- 65,00	- 65,00	- 65,00
F17	Zinseinzahlungen und sonstige Finanzeinzahlungen	0,00	0,00	0,00	0,00	0,00	0,00
F18	Zinsauszahlungen und sonstige Finanzauszahlungen	0,00	0,00	0,00	0,00	0,00	0,00
F19	Saldo der Zins- und sonstigen Finanzein- und -auszahlungen	0,00	0,00	0,00	0,00	0,00	0,00
F20	Saldo der ordentlichen Ein- und Auszahlungen	- 16,26	- 65,00	- 65,00	- 65,00	- 65,00	- 65,00
F21a	Außerordentliche Einzahlungen	0,00	0,00	0,00	0,00	0,00	0,00
F21b	Außerordentliche Auszahlungen	0,00	0,00	0,00	0,00	0,00	0,00
F21	Saldo der außerordentlichen Ein- und Auszahlungen	0,00	0,00	0,00	0,00	0,00	0,00
F22a	Einzahlungen aus internen Leistungsbeziehungen	0,00	0,00	0,00	0,00	0,00	0,00
F22b	Auszahlungen aus internen Leistungsbeziehungen	0,00	0,00	0,00	0,00	0,00	0,00
F22	Saldo der Ein- und Auszahlungen aus internen Leistungsbeziehungen	0,00	0,00	0,00	0,00	0,00	0,00
F23	Saldo der ordentlichen und außerordentlichen Ein- und Auszahlungen	- 16,26	- 65,00	- 65,00	- 65,00	- 65,00	- 65,00
F24	Einzahlungen aus Investitionszuwendungen	0,00	0,00	0,00	0,00	0,00	0,00
F25	Einzahlungen aus Beiträgen und ähnlichen Entgelten	0,00	0,00	0,00	0,00	0,00	0,00
F26	Sonstige Investitionseinzahlungen	0,00	0,00	0,00	0,00	0,00	0,00
F27	Summe der Einzahlungen aus Investitionstätigkeit	0,00	0,00	0,00	0,00	0,00	0,00
F28	Auszahlungen für immaterielle Vermögensgegenstände	0,00	0,00	0,00	0,00	0,00	0,00
F29	Auszahlungen für Sachanlagen	0,00	0,00	0,00	0,00	0,00	0,00
F30	Auszahlungen für Finanzanlagen	0,00	0,00	0,00	0,00	0,00	0,00
F31	Sonstige Investitionsauszahlungen	0,00	0,00	0,00	0,00	0,00	0,00
F32	Summe der Auszahlungen aus Investitionstätigkeit	0,00	0,00	0,00	0,00	0,00	0,00

Ergebnis- und Finanzhaushalt Oberweiler-Tiefenbach

Hauptplan 2026/2027

73 Oberweiler-Tiefenbach

Muster 6
(zu § 2 Abs. 1 GemHVO)

Teilhaushalt: 1 Zentrale Dienste und Einrichtungen

Produkt: 522500 Grunderwerb zur Weiterveräußerung

Ifd. Nr.	Ergebnis- und Finanzhaushalt	Ergebnisse des Haushaltsvorjahres	Ansätze des Haushaltsvorjahres einschl. Nachträge	Ansätze des Haushaltsjahres	Planungsdaten des Haushaltsfolgejahres	Planungsdaten des zweiten Haushaltsfolgejahres	Planungsdaten des dritten Haushaltsfolgejahres
		2024	2025	2026	2027	2028	2029
F33	Saldo der Ein- und Auszahlungen aus Investitionstätigkeit	0,00	0,00	0,00	0,00	0,00	0,00
F34	Finanzmittelüberschuss /-fehlbetrag	- 16,26	- 65,00	- 65,00	- 65,00	- 65,00	- 65,00
F35	Aufnahme von Investitionskrediten	0,00	0,00	0,00	0,00	0,00	0,00
F36	Tilgung von Investitionskrediten	0,00	0,00	0,00	0,00	0,00	0,00
F37	Saldo der Ein- und Auszahlungen aus Investitionskrediten	0,00	0,00	0,00	0,00	0,00	0,00
F38a	+ Einzahlungen Forderungen Einheitskasse	0,00	0,00	0,00	0,00	0,00	0,00
F38b	- Auszahlungen Forderungen Einheitskasse	0,00	0,00	0,00	0,00	0,00	0,00
F38c	+ Einzahlungen durchlaufende Gelder	0,00	0,00	0,00	0,00	0,00	0,00
F38d	- Auszahlungen durchlaufende Gelder	0,00	0,00	0,00	0,00	0,00	0,00
F38	Veränderung der Forderungen gegenüber der Verbandsgemeinde im Rahmen der Einheitskasse	0,00	0,00	0,00	0,00	0,00	0,00
F39a	Einzahlungen Verbindlichkeiten Einheitskasse	0,00	0,00	0,00	0,00	0,00	0,00
F39b	Auszahlungen Verbindlichkeiten Einheitskasse	0,00	0,00	0,00	0,00	0,00	0,00
F39	Veränderung der Verbindlichkeiten gegenüber der Verbandsgemeinde im Rahmen der Einheitskasse	0,00	0,00	0,00	0,00	0,00	0,00
F40	Saldo der Ein- und Auszahlungen aus Finanzierungstätigkeit	0,00	0,00	0,00	0,00	0,00	0,00
F41a	Einzahlungen durchlaufende Gelder	0,00	0,00	0,00	0,00	0,00	0,00
F41b	Auszahlungen durchlaufende Gelder	0,00	0,00	0,00	0,00	0,00	0,00
F41	Saldo der durchlaufenden Gelder	0,00	0,00	0,00	0,00	0,00	0,00
F42	Verwendung Finanzmittelüberschuss / Deckung Finanzmittelfehlbetrag	0,00	0,00	0,00	0,00	0,00	0,00
F43	Veränderung der liquiden Mittel (einschl. durchlaufende Gelder)	0,00	0,00	0,00	0,00	0,00	0,00

Ergebnis- und Finanzhaushalt Oberweiler-Tiefenbach

Hauptplan 2026/2027

73 Oberweiler-Tiefenbach

Muster 6
(zu § 2 Abs. 1 GemHVO)

Teilhaushalt: 1 Zentrale Dienste und Einrichtungen

Produkt: 522500 Grunderwerb zur Weiterveräußerung

Ifd. Nr.	Ergebnis- und Finanzhaushalt	Ergebnisse des Haushaltsvorjahres	Ansätze des Haushaltsvorjahres einschl. Nachträge	Ansätze des Haushaltsjahres	Planungsdaten des Haushaltsfolgejahres	Planungsdaten des zweiten Haushaltsfolgejahres	Planungsdaten des dritten Haushaltsfolgejahres
		2024	2025	2026	2027	2028	2029
F44	nachrichtlich: Ausgleich Finanzhaushalt (F23 - F36-F45)	- 16,26	- 65,00	- 65,00	- 65,00	- 65,00	- 65,00
F45	nachrichtlich: Mindest-Rückführungsbetrag gemäß Tilgungsplan	0,00	0,00	0,00	0,00	0,00	0,00
F90	Kontrolle F34 F40 = 0,00	- 16,26	- 65,00	- 65,00	- 65,00	- 65,00	- 65,00

Ergebnis- und Finanzhaushalt Oberweiler-Tiefenbach

Hauptplan 2026/2027

73 Oberweiler-Tiefenbach

Muster 6
(zu § 2 Abs. 1 GemHVO)

Teilhaushalt: 1 Zentrale Dienste und Einrichtungen

Produkt: 523000 Denkmalschutz und Denkmalpflege

Ifd. Nr.	Ergebnis- und Finanzhaushalt	Ergebnisse des Haushaltsvorjahres	Ansätze des Haushaltsvorjahres einschl. Nachträge	Ansätze des Haushaltsjahres	Planungsdaten des Haushaltsfolgejahres	Planungsdaten des zweiten Haushaltsfolgejahres	Planungsdaten des dritten Haushaltsfolgejahres
		2024	2025	2026	2027	2028	2029
E1	Steuern und ähnliche Abgaben	0,00	0,00	0,00	0,00	0,00	0,00
E2	Zuwendungen, allgemeine Umlagen und sonstige	0,00	0,00	0,00	0,00	0,00	0,00
E3	Erträge der sozialen Sicherung	0,00	0,00	0,00	0,00	0,00	0,00
E4	Öffentlich-rechtliche Leistungsentgelte	0,00	0,00	0,00	0,00	0,00	0,00
E5	Privatrechtliche Leistungsentgelte	0,00	0,00	0,00	0,00	0,00	0,00
E6	Kostenerstattungen und Kostenumlagen	0,00	0,00	0,00	0,00	0,00	0,00
E7	Sonstige laufende Erträge	0,00	0,00	0,00	0,00	0,00	0,00
E8	Summe der laufenden Erträge aus Verwaltungstätigkeit	0,00	0,00	0,00	0,00	0,00	0,00
E9	Personal- und Versorgungsaufwendungen	0,00	0,00	0,00	0,00	0,00	0,00
E10	Aufwendungen für Sach- und Dienstleistungen	0,00	0,00	0,00	0,00	0,00	0,00
E11	Abschreibungen	0,00	0,00	0,00	0,00	0,00	0,00
E12	Zuwendungen, Umlagen und sonstige Transferaufwendungen	0,00	0,00	0,00	0,00	0,00	0,00
E13	Aufwendungen der sozialen Sicherung	0,00	0,00	0,00	0,00	0,00	0,00
E14	Sonstige laufende Aufwendungen	0,00	0,00	0,00	0,00	0,00	0,00
E15	Summe der laufenden Aufwendungen aus Verwaltungstätigkeit	0,00	0,00	0,00	0,00	0,00	0,00
E16	Laufendes Ergebnis aus Verwaltungstätigkeit	0,00	0,00	0,00	0,00	0,00	0,00
E17	Zinserträge und sonstige Finanzerträge	0,00	0,00	0,00	0,00	0,00	0,00
E18	Zinsaufwendungen und sonstige Finanzaufwendungen	0,00	0,00	0,00	0,00	0,00	0,00
E19	Saldo der Zins- und sonstigen Finanzerträge und -aufwendungen	0,00	0,00	0,00	0,00	0,00	0,00
E20	Ordentliches Ergebnis	0,00	0,00	0,00	0,00	0,00	0,00
E21a	Außerordentliche Erträge	0,00	0,00	0,00	0,00	0,00	0,00

Ergebnis- und Finanzhaushalt Oberweiler-Tiefenbach

Hauptplan 2026/2027

73 Oberweiler-Tiefenbach

Muster 6
(zu § 2 Abs. 1 GemHVO)

Teilhaushalt: 1 Zentrale Dienste und Einrichtungen

Produkt: 523000 Denkmalschutz und Denkmalpflege

Ifd. Nr.	Ergebnis- und Finanzhaushalt	Ergebnisse des Haushaltsvorvorjahres	Ansätze des Haushaltsvorjahres einschl. Nachträge	Ansätze des Haushaltsjahres	Planungsdaten des Haushaltsfolgejahres	Planungsdaten des zweiten Haushaltsfolgejahres	Planungsdaten des dritten Haushaltsfolgejahres
		2024	2025	2026	2027	2028	2029
E21b	Außerordentliche Aufwendungen	0,00	0,00	0,00	0,00	0,00	0,00
E21	Außerordentliches Ergebnis	0,00	0,00	0,00	0,00	0,00	0,00
E22a	Erträge aus internen Leistungsbeziehungen	0,00	0,00	0,00	0,00	0,00	0,00
E22b	Aufwendungen aus internen Leistungsbeziehungen	0,00	0,00	0,00	0,00	0,00	0,00
E22	Saldo aus internen Leistungsbeziehungen	0,00	0,00	0,00	0,00	0,00	0,00
E23	Jahresergebnis (Jahresüberschuss / Jahresfehlbetrag)	0,00	0,00	0,00	0,00	0,00	0,00
F1	Steuern und ähnliche Abgaben	0,00	0,00	0,00	0,00	0,00	0,00
F2	Zuwendungen, allgemeine Umlagen und sonstige Transfereinzahlungen	0,00	0,00	0,00	0,00	0,00	0,00
F3	Einzahlungen der sozialen Sicherung	0,00	0,00	0,00	0,00	0,00	0,00
F4	Öffentlich-rechtliche Leistungsentgelte	0,00	0,00	0,00	0,00	0,00	0,00
F5	Privatrechtliche Leistungsentgelte	0,00	0,00	0,00	0,00	0,00	0,00
F6	Kostenerstattungen und Kostenumlagen	0,00	0,00	0,00	0,00	0,00	0,00
F7	Sonstige laufende Einzahlungen	0,00	0,00	0,00	0,00	0,00	0,00
F8	Summe der laufenden Einzahlungen aus Verwaltungstätigkeit	0,00	0,00	0,00	0,00	0,00	0,00
F9	Personal- und Versorgungsauszahlungen	0,00	0,00	0,00	0,00	0,00	0,00
F10	Auszahlungen für Sach- und Dienstleistungen	0,00	0,00	0,00	0,00	0,00	0,00
F11	nicht besetzt	0,00	0,00	0,00	0,00	0,00	0,00
F12	Zuwendungen, Umlagen und sonstige Transferauszahlungen	0,00	0,00	0,00	0,00	0,00	0,00
F13	Auszahlungen der sozialen Sicherung	0,00	0,00	0,00	0,00	0,00	0,00
F14	Sonstige laufende Auszahlungen	0,00	0,00	0,00	0,00	0,00	0,00
F15	Summe der laufenden Auszahlungen aus Verwaltungstätigkeit	0,00	0,00	0,00	0,00	0,00	0,00

Ergebnis- und Finanzhaushalt Oberweiler-Tiefenbach

Hauptplan 2026/2027

73 Oberweiler-Tiefenbach

Muster 6
(zu § 2 Abs. 1 GemHVO)

Teilhaushalt: 1 Zentrale Dienste und Einrichtungen

Produkt: 523000 Denkmalschutz und Denkmalpflege

Ifd. Nr.	Ergebnis- und Finanzhaushalt	Ergebnisse des Haushaltsvorjahres	Ansätze des Haushaltsvorjahres einschl. Nachträge	Ansätze des Haushaltsjahres	Planungsdaten des Haushaltsfolgejahres	Planungsdaten des zweiten Haushaltsfolgejahres	Planungsdaten des dritten Haushaltsfolgejahres
		2024	2025	2026	2027	2028	2029
F16	Saldo der laufenden Ein- und Auszahlungen aus Verwaltungstätigkeit	0,00	0,00	0,00	0,00	0,00	0,00
F17	Zinseinzahlungen und sonstige Finanzeinzahlungen	0,00	0,00	0,00	0,00	0,00	0,00
F18	Zinsauszahlungen und sonstige Finanzauszahlungen	0,00	0,00	0,00	0,00	0,00	0,00
F19	Saldo der Zins- und sonstigen Finanzein- und -auszahlungen	0,00	0,00	0,00	0,00	0,00	0,00
F20	Saldo der ordentlichen Ein- und Auszahlungen	0,00	0,00	0,00	0,00	0,00	0,00
F21a	Außerordentliche Einzahlungen	0,00	0,00	0,00	0,00	0,00	0,00
F21b	Außerordentliche Auszahlungen	0,00	0,00	0,00	0,00	0,00	0,00
F21	Saldo der außerordentlichen Ein- und Auszahlungen	0,00	0,00	0,00	0,00	0,00	0,00
F22a	Einzahlungen aus internen Leistungsbeziehungen	0,00	0,00	0,00	0,00	0,00	0,00
F22b	Auszahlungen aus internen Leistungsbeziehungen	0,00	0,00	0,00	0,00	0,00	0,00
F22	Saldo der Ein- und Auszahlungen aus internen Leistungsbeziehungen	0,00	0,00	0,00	0,00	0,00	0,00
F23	Saldo der ordentlichen und außerordentlichen Ein- und Auszahlungen	0,00	0,00	0,00	0,00	0,00	0,00
F24	Einzahlungen aus Investitionszuwendungen	0,00	0,00	0,00	0,00	0,00	0,00
F25	Einzahlungen aus Beiträgen und ähnlichen Entgelten	0,00	0,00	0,00	0,00	0,00	0,00
F26	Sonstige Investitionseinzahlungen	0,00	0,00	0,00	0,00	0,00	0,00
F27	Summe der Einzahlungen aus Investitionstätigkeit	0,00	0,00	0,00	0,00	0,00	0,00
F28	Auszahlungen für immaterielle Vermögensgegenstände	0,00	0,00	0,00	0,00	0,00	0,00
F29	Auszahlungen für Sachanlagen	0,00	0,00	0,00	0,00	0,00	0,00
F30	Auszahlungen für Finanzanlagen	0,00	0,00	0,00	0,00	0,00	0,00
F31	Sonstige Investitionsauszahlungen	0,00	0,00	0,00	0,00	0,00	0,00
F32	Summe der Auszahlungen aus Investitionstätigkeit	0,00	0,00	0,00	0,00	0,00	0,00

Ergebnis- und Finanzhaushalt Oberweiler-Tiefenbach

Hauptplan 2026/2027

73 Oberweiler-Tiefenbach

Muster 6
(zu § 2 Abs. 1 GemHVO)

Teilhaushalt: 1 Zentrale Dienste und Einrichtungen

Produkt: 523000 Denkmalschutz und Denkmalpflege

Ifd. Nr.	Ergebnis- und Finanzhaushalt	Ergebnisse des Haushaltsvorjahres	Ansätze des Haushaltsvorjahres einschl. Nachträge	Ansätze des Haushaltsjahres	Planungsdaten des Haushaltsfolgejahres	Planungsdaten des zweiten Haushaltsfolgejahres	Planungsdaten des dritten Haushaltsfolgejahres
		2024	2025	2026	2027	2028	2029
F33	Saldo der Ein- und Auszahlungen aus Investitionstätigkeit	0,00	0,00	0,00	0,00	0,00	0,00
F34	Finanzmittelüberschuss /-fehlbetrag	0,00	0,00	0,00	0,00	0,00	0,00
F35	Aufnahme von Investitionskrediten	0,00	0,00	0,00	0,00	0,00	0,00
F36	Tilgung von Investitionskrediten	0,00	0,00	0,00	0,00	0,00	0,00
F37	Saldo der Ein- und Auszahlungen aus Investitionskrediten	0,00	0,00	0,00	0,00	0,00	0,00
F38a	+ Einzahlungen Forderungen Einheitskasse	0,00	0,00	0,00	0,00	0,00	0,00
F38b	- Auszahlungen Forderungen Einheitskasse	0,00	0,00	0,00	0,00	0,00	0,00
F38c	+ Einzahlungen durchlaufende Gelder	0,00	0,00	0,00	0,00	0,00	0,00
F38d	- Auszahlungen durchlaufende Gelder	0,00	0,00	0,00	0,00	0,00	0,00
F38	Veränderung der Forderungen gegenüber der Verbandsgemeinde im Rahmen der Einheitskasse	0,00	0,00	0,00	0,00	0,00	0,00
F39a	Einzahlungen Verbindlichkeiten Einheitskasse	0,00	0,00	0,00	0,00	0,00	0,00
F39b	Auszahlungen Verbindlichkeiten Einheitskasse	0,00	0,00	0,00	0,00	0,00	0,00
F39	Veränderung der Verbindlichkeiten gegenüber der Verbandsgemeinde im Rahmen der Einheitskasse	0,00	0,00	0,00	0,00	0,00	0,00
F40	Saldo der Ein- und Auszahlungen aus Finanzierungstätigkeit	0,00	0,00	0,00	0,00	0,00	0,00
F41a	Einzahlungen durchlaufende Gelder	0,00	0,00	0,00	0,00	0,00	0,00
F41b	Auszahlungen durchlaufende Gelder	0,00	0,00	0,00	0,00	0,00	0,00
F41	Saldo der durchlaufenden Gelder	0,00	0,00	0,00	0,00	0,00	0,00
F42	Verwendung Finanzmittelüberschuss / Deckung Finanzmittelfehlbetrag	0,00	0,00	0,00	0,00	0,00	0,00
F43	Veränderung der liquiden Mittel (einschl. durchlaufende Gelder)	0,00	0,00	0,00	0,00	0,00	0,00

Ergebnis- und Finanzhaushalt Oberweiler-Tiefenbach

Hauptplan 2026/2027

73 Oberweiler-Tiefenbach

Muster 6
(zu § 2 Abs. 1 GemHVO)

Teilhaushalt: 1 Zentrale Dienste und Einrichtungen

Produkt: 523000 Denkmalschutz und Denkmalpflege

Ifd. Nr.	Ergebnis- und Finanzhaushalt	Ergebnisse des Haushalts- vorvorjahres	Ansätze des Haushalts- vorjahres einschl. Nachträge	Ansätze des Haushalts- jahres	Planungsdaten des Haushalts- folgejahres	Planungsdaten des zweiten Haushalts- folgejahres	Planungsdaten des dritten Haushalts- folgejahres
		2024	2025	2026	2027	2028	2029
F44	nachrichtlich: Ausgleich Finanzhaushalt (F23 - F36-F45)	0,00	0,00	0,00	0,00	0,00	0,00
F45	nachrichtlich: Mindest-Rückführungsbetrag gemäß Tilgungsplan	0,00	0,00	0,00	0,00	0,00	0,00
F90	Kontrolle F34 F40 = 0,00	0,00	0,00	0,00	0,00	0,00	0,00

Ergebnis- und Finanzhaushalt Oberweiler-Tiefenbach

Hauptplan 2026/2027

73 Oberweiler-Tiefenbach

Muster 6
(zu § 2 Abs. 1 GemHVO)

Teilhaushalt: 1 Zentrale Dienste und Einrichtungen

Produkt: 531000 Elektrizitätsversorgung

Ifd. Nr.	Ergebnis- und Finanzhaushalt	Ergebnisse des Haushaltsvorvorjahres	Ansätze des Haushaltsvorjahres einschl. Nachträge	Ansätze des Haushaltsjahres	Planungsdaten des Haushaltsfolgejahres	Planungsdaten des zweiten Haushaltsfolgejahres	Planungsdaten des dritten Haushaltsfolgejahres
		2024	2025	2026	2027	2028	2029
E1	Steuern und ähnliche Abgaben	0,00	0,00	0,00	0,00	0,00	0,00
E2	Zuwendungen, allgemeine Umlagen und sonstige	0,00	0,00	0,00	0,00	0,00	0,00
E3	Erträge der sozialen Sicherung	0,00	0,00	0,00	0,00	0,00	0,00
E4	Öffentlich-rechtliche Leistungsentgelte	0,00	0,00	0,00	0,00	0,00	0,00
E5	Privatrechtliche Leistungsentgelte	21.540,13	24.800,00	24.800,00	24.800,00	24.800,00	24.800,00
E6	Kostenerstattungen und Kostenumlagen	0,00	0,00	0,00	0,00	0,00	0,00
E7	Sonstige laufende Erträge	0,00	0,00	0,00	0,00	0,00	0,00
E8	Summe der laufenden Erträge aus Verwaltungstätigkeit	21.540,13	24.800,00	24.800,00	24.800,00	24.800,00	24.800,00
E9	Personal- und Versorgungsaufwendungen	0,00	0,00	0,00	0,00	0,00	0,00
E10	Aufwendungen für Sach- und Dienstleistungen	0,00	0,00	0,00	0,00	0,00	0,00
E11	Abschreibungen	0,00	0,00	0,00	0,00	0,00	0,00
E12	Zuwendungen, Umlagen und sonstige Transferaufwendungen	0,00	0,00	0,00	0,00	0,00	0,00
E13	Aufwendungen der sozialen Sicherung	0,00	0,00	0,00	0,00	0,00	0,00
E14	Sonstige laufende Aufwendungen	2.965,35	200,00	3.100,00	3.100,00	3.100,00	3.100,00
E15	Summe der laufenden Aufwendungen aus Verwaltungstätigkeit	2.965,35	200,00	3.100,00	3.100,00	3.100,00	3.100,00
E16	Laufendes Ergebnis aus Verwaltungstätigkeit	18.574,78	24.600,00	21.700,00	21.700,00	21.700,00	21.700,00
E17	Zinserträge und sonstige Finanzerträge	0,00	0,00	0,00	0,00	0,00	0,00
E18	Zinsaufwendungen und sonstige Finanzaufwendungen	0,00	0,00	0,00	0,00	0,00	0,00
E19	Saldo der Zins- und sonstigen Finanzerträge und -aufwendungen	0,00	0,00	0,00	0,00	0,00	0,00
E20	Ordentliches Ergebnis	18.574,78	24.600,00	21.700,00	21.700,00	21.700,00	21.700,00
E21a	Außerordentliche Erträge	0,00	0,00	0,00	0,00	0,00	0,00

Ergebnis- und Finanzhaushalt Oberweiler-Tiefenbach

Hauptplan 2026/2027

73 Oberweiler-Tiefenbach

Muster 6
(zu § 2 Abs. 1 GemHVO)

Teilhaushalt: 1 Zentrale Dienste und Einrichtungen

Produkt: 531000 Elektrizitätsversorgung

Ifd. Nr.	Ergebnis- und Finanzhaushalt	Ergebnisse des Haushaltsvorvorjahres	Ansätze des Haushaltsvorjahres einschl. Nachträge	Ansätze des Haushaltsjahres	Planungsdaten des Haushaltsfolgejahres	Planungsdaten des zweiten Haushaltsfolgejahres	Planungsdaten des dritten Haushaltsfolgejahres
		2024	2025	2026	2027	2028	2029
E21b	Außerordentliche Aufwendungen	0,00	0,00	0,00	0,00	0,00	0,00
E21	Außerordentliches Ergebnis	0,00	0,00	0,00	0,00	0,00	0,00
E22a	Erträge aus internen Leistungsbeziehungen	0,00	0,00	0,00	0,00	0,00	0,00
E22b	Aufwendungen aus internen Leistungsbeziehungen	0,00	0,00	0,00	0,00	0,00	0,00
E22	Saldo aus internen Leistungsbeziehungen	0,00	0,00	0,00	0,00	0,00	0,00
E23	Jahresergebnis (Jahresüberschuss / Jahresfehlbetrag)	18.574,78	24.600,00	21.700,00	21.700,00	21.700,00	21.700,00
F1	Steuern und ähnliche Abgaben	0,00	0,00	0,00	0,00	0,00	0,00
F2	Zuwendungen, allgemeine Umlagen und sonstige Transfereinzahlungen	0,00	0,00	0,00	0,00	0,00	0,00
F3	Einzahlungen der sozialen Sicherung	0,00	0,00	0,00	0,00	0,00	0,00
F4	Öffentlich-rechtliche Leistungsentgelte	0,00	0,00	0,00	0,00	0,00	0,00
F5	Privatrechtliche Leistungsentgelte	16.796,39	24.800,00	24.800,00	24.800,00	24.800,00	24.800,00
F6	Kostenerstattungen und Kostenumlagen	0,00	0,00	0,00	0,00	0,00	0,00
F7	Sonstige laufende Einzahlungen	0,00	0,00	0,00	0,00	0,00	0,00
F8	Summe der laufenden Einzahlungen aus Verwaltungstätigkeit	16.796,39	24.800,00	24.800,00	24.800,00	24.800,00	24.800,00
F9	Personal- und Versorgungsauszahlungen	0,00	0,00	0,00	0,00	0,00	0,00
F10	Auszahlungen für Sach- und Dienstleistungen	0,00	0,00	0,00	0,00	0,00	0,00
F11	nicht besetzt	0,00	0,00	0,00	0,00	0,00	0,00
F12	Zuwendungen, Umlagen und sonstige Transferauszahlungen	0,00	0,00	0,00	0,00	0,00	0,00
F13	Auszahlungen der sozialen Sicherung	0,00	0,00	0,00	0,00	0,00	0,00
F14	Sonstige laufende Auszahlungen	178,50	200,00	3.100,00	3.100,00	3.100,00	3.100,00
F15	Summe der laufenden Auszahlungen aus Verwaltungstätigkeit	178,50	200,00	3.100,00	3.100,00	3.100,00	3.100,00

Ergebnis- und Finanzhaushalt Oberweiler-Tiefenbach

Hauptplan 2026/2027

73 Oberweiler-Tiefenbach

Muster 6
(zu § 2 Abs. 1 GemHVO)

Teilhaushalt: 1 Zentrale Dienste und Einrichtungen

Produkt: 531000 Elektrizitätsversorgung

Ifd. Nr.	Ergebnis- und Finanzhaushalt	Ergebnisse des Haushaltsvorjahres	Ansätze des Haushaltsvorjahres einschl. Nachträge	Ansätze des Haushaltsjahres	Planungsdaten des Haushaltsfolgejahres	Planungsdaten des zweiten Haushaltsfolgejahres	Planungsdaten des dritten Haushaltsfolgejahres
		2024	2025	2026	2027	2028	2029
F16	Saldo der laufenden Ein- und Auszahlungen aus Verwaltungstätigkeit	16.617,89	24.600,00	21.700,00	21.700,00	21.700,00	21.700,00
F17	Zinseinzahlungen und sonstige Finanzeinzahlungen	0,00	0,00	0,00	0,00	0,00	0,00
F18	Zinsauszahlungen und sonstige Finanzauszahlungen	0,00	0,00	0,00	0,00	0,00	0,00
F19	Saldo der Zins- und sonstigen Finanzein- und -auszahlungen	0,00	0,00	0,00	0,00	0,00	0,00
F20	Saldo der ordentlichen Ein- und Auszahlungen	16.617,89	24.600,00	21.700,00	21.700,00	21.700,00	21.700,00
F21a	Außerordentliche Einzahlungen	0,00	0,00	0,00	0,00	0,00	0,00
F21b	Außerordentliche Auszahlungen	0,00	0,00	0,00	0,00	0,00	0,00
F21	Saldo der außerordentlichen Ein- und Auszahlungen	0,00	0,00	0,00	0,00	0,00	0,00
F22a	Einzahlungen aus internen Leistungsbeziehungen	0,00	0,00	0,00	0,00	0,00	0,00
F22b	Auszahlungen aus internen Leistungsbeziehungen	0,00	0,00	0,00	0,00	0,00	0,00
F22	Saldo der Ein- und Auszahlungen aus internen Leistungsbeziehungen	0,00	0,00	0,00	0,00	0,00	0,00
F23	Saldo der ordentlichen und außerordentlichen Ein- und Auszahlungen	16.617,89	24.600,00	21.700,00	21.700,00	21.700,00	21.700,00
F24	Einzahlungen aus Investitionszuwendungen	0,00	0,00	0,00	0,00	0,00	0,00
F25	Einzahlungen aus Beiträgen und ähnlichen Entgelten	0,00	0,00	0,00	0,00	0,00	0,00
F26	Sonstige Investitionseinzahlungen	0,00	0,00	0,00	0,00	0,00	0,00
F27	Summe der Einzahlungen aus Investitionstätigkeit	0,00	0,00	0,00	0,00	0,00	0,00
F28	Auszahlungen für immaterielle Vermögensgegenstände	0,00	0,00	0,00	0,00	0,00	0,00
F29	Auszahlungen für Sachanlagen	0,00	0,00	0,00	0,00	0,00	0,00
F30	Auszahlungen für Finanzanlagen	0,00	0,00	0,00	0,00	0,00	0,00
F31	Sonstige Investitionsauszahlungen	0,00	0,00	0,00	0,00	0,00	0,00
F32	Summe der Auszahlungen aus Investitionstätigkeit	0,00	0,00	0,00	0,00	0,00	0,00

Ergebnis- und Finanzhaushalt Oberweiler-Tiefenbach

Hauptplan 2026/2027

73 Oberweiler-Tiefenbach

Muster 6
(zu § 2 Abs. 1 GemHVO)

Teilhaushalt: 1 Zentrale Dienste und Einrichtungen

Produkt: 531000 Elektrizitätsversorgung

Ifd. Nr.	Ergebnis- und Finanzhaushalt	Ergebnisse des Haushaltsvorvorjahres	Ansätze des Haushaltsvorjahres einschl. Nachträge	Ansätze des Haushaltsjahres	Planungsdaten des Haushaltsfolgejahres	Planungsdaten des zweiten Haushaltsfolgejahres	Planungsdaten des dritten Haushaltsfolgejahres
		2024	2025	2026	2027	2028	2029
F33	Saldo der Ein- und Auszahlungen aus Investitionstätigkeit	0,00	0,00	0,00	0,00	0,00	0,00
F34	Finanzmittelüberschuss /-fehlbetrag	16.617,89	24.600,00	21.700,00	21.700,00	21.700,00	21.700,00
F35	Aufnahme von Investitionskrediten	0,00	0,00	0,00	0,00	0,00	0,00
F36	Tilgung von Investitionskrediten	0,00	0,00	0,00	0,00	0,00	0,00
F37	Saldo der Ein- und Auszahlungen aus Investitionskrediten	0,00	0,00	0,00	0,00	0,00	0,00
F38a	+ Einzahlungen Forderungen Einheitskasse	0,00	0,00	0,00	0,00	0,00	0,00
F38b	- Auszahlungen Forderungen Einheitskasse	0,00	0,00	0,00	0,00	0,00	0,00
F38c	+ Einzahlungen durchlaufende Gelder	1.230,70	1.150,00	1.150,00	1.150,00	1.150,00	150,00
F38d	- Auszahlungen durchlaufende Gelder	1.465,40	700,00	700,00	700,00	700,00	700,00
F38	Veränderung der Forderungen gegenüber der Verbandsgemeinde im Rahmen der Einheitskasse	- 234,70	450,00	450,00	450,00	450,00	- 550,00
F39a	Einzahlungen Verbindlichkeiten Einheitskasse	0,00	0,00	0,00	0,00	0,00	0,00
F39b	Auszahlungen Verbindlichkeiten Einheitskasse	0,00	0,00	0,00	0,00	0,00	0,00
F39	Veränderung der Verbindlichkeiten gegenüber der Verbandsgemeinde im Rahmen der Einheitskasse	0,00	0,00	0,00	0,00	0,00	0,00
F40	Saldo der Ein- und Auszahlungen aus Finanzierungstätigkeit	- 234,70	450,00	450,00	450,00	450,00	- 550,00
F41a	Einzahlungen durchlaufende Gelder	1.230,70	1.150,00	1.150,00	1.150,00	1.150,00	150,00
F41b	Auszahlungen durchlaufende Gelder	1.465,40	700,00	700,00	700,00	700,00	700,00
F41	Saldo der durchlaufenden Gelder	- 234,70	450,00	450,00	450,00	450,00	- 550,00
F42	Verwendung Finanzmittelüberschuss / Deckung Finanzmittelfehlbetrag	- 469,40	900,00	900,00	900,00	900,00	- 1.100,00
F43	Veränderung der liquiden Mittel (einschl. durchlaufende Gelder)	0,00	0,00	0,00	0,00	0,00	0,00

Ergebnis- und Finanzhaushalt Oberweiler-Tiefenbach

Hauptplan 2026/2027

73 Oberweiler-Tiefenbach

Muster 6
(zu § 2 Abs. 1 GemHVO)

Teilhaushalt: 1 Zentrale Dienste und Einrichtungen

Produkt: 531000 Elektrizitätsversorgung

Ifd. Nr.	Ergebnis- und Finanzhaushalt	Ergebnisse des Haushalts- vorvorjahres	Ansätze des Haushalts- vorjahres einschl. Nachträge	Ansätze des Haushalts- jahres	Planungsdaten des Haushalts- folgejahres	Planungsdaten des zweiten Haushalts- folgejahres	Planungsdaten des dritten Haushalts- folgejahres
		2024	2025	2026	2027	2028	2029
F44	nachrichtlich: Ausgleich Finanzhaushalt (F23 - F36-F45)	16.617,89	24.600,00	21.700,00	21.700,00	21.700,00	21.700,00
F45	nachrichtlich: Mindest-Rückführungsbetrag gemäß Tilgungsplan	0,00	0,00	0,00	0,00	0,00	0,00
F90	Kontrolle F34 F40 = 0,00	16.383,19	25.050,00	22.150,00	22.150,00	22.150,00	21.150,00

Ergebnis- und Finanzhaushalt Oberweiler-Tiefenbach

Hauptplan 2026/2027

73 Oberweiler-Tiefenbach

Muster 6
(zu § 2 Abs. 1 GemHVO)

Teilhaushalt: 1 Zentrale Dienste und Einrichtungen

Produkt: 541100 Straßen

Ifd. Nr.	Ergebnis- und Finanzhaushalt	Ergebnisse des Haushaltsvorvorjahres	Ansätze des Haushaltsvorjahres einschl. Nachträge	Ansätze des Haushaltsjahres	Planungsdaten des Haushaltsfolgejahres	Planungsdaten des zweiten Haushaltsfolgejahres	Planungsdaten des dritten Haushaltsfolgejahres
		2024	2025	2026	2027	2028	2029
E1	Steuern und ähnliche Abgaben	0,00	0,00	0,00	0,00	0,00	0,00
E2	Zuwendungen, allgemeine Umlagen und sonstige	0,00	2.840,00	2.840,00	2.840,00	2.840,00	2.840,00
E3	Erträge der sozialen Sicherung	0,00	0,00	0,00	0,00	0,00	0,00
E4	Öffentlich-rechtliche Leistungsentgelte	0,00	6.560,00	6.560,00	6.560,00	6.560,00	6.560,00
E5	Privatrechtliche Leistungsentgelte	0,00	0,00	0,00	0,00	0,00	0,00
E6	Kostenerstattungen und Kostenumlagen	0,00	0,00	0,00	0,00	0,00	0,00
E7	Sonstige laufende Erträge	22.429,38	21.800,00	25.850,00	26.400,00	26.450,00	26.500,00
E8	Summe der laufenden Erträge aus Verwaltungstätigkeit	22.429,38	31.200,00	35.250,00	35.800,00	35.850,00	35.900,00
E9	Personal- und Versorgungsaufwendungen	744,95	620,00	500,00	550,00	550,00	550,00
E10	Aufwendungen für Sach- und Dienstleistungen	20.462,51	19.260,00	15.000,00	15.000,00	15.500,00	15.600,00
E11	Abschreibungen	0,00	16.000,00	16.000,00	15.990,00	15.990,00	15.990,00
E12	Zuwendungen, Umlagen und sonstige Transferaufwendungen	0,00	0,00	0,00	0,00	0,00	0,00
E13	Aufwendungen der sozialen Sicherung	0,00	0,00	0,00	0,00	0,00	0,00
E14	Sonstige laufende Aufwendungen	0,00	0,00	0,00	0,00	0,00	0,00
E15	Summe der laufenden Aufwendungen aus Verwaltungstätigkeit	21.207,46	35.880,00	31.500,00	31.540,00	32.040,00	32.140,00
E16	Laufendes Ergebnis aus Verwaltungstätigkeit	1.221,92	- 4.680,00	3.750,00	4.260,00	3.810,00	3.760,00
E17	Zinserträge und sonstige Finanzerträge	0,00	0,00	0,00	0,00	0,00	0,00
E18	Zinsaufwendungen und sonstige Finanzaufwendungen	0,00	0,00	0,00	0,00	0,00	0,00
E19	Saldo der Zins- und sonstigen Finanzerträge und -aufwendungen	0,00	0,00	0,00	0,00	0,00	0,00
E20	Ordentliches Ergebnis	1.221,92	- 4.680,00	3.750,00	4.260,00	3.810,00	3.760,00
E21a	Außerordentliche Erträge	0,00	0,00	0,00	0,00	0,00	0,00

Ergebnis- und Finanzhaushalt Oberweiler-Tiefenbach

Hauptplan 2026/2027

73 Oberweiler-Tiefenbach

Muster 6
(zu § 2 Abs. 1 GemHVO)

Teilhaushalt: 1 Zentrale Dienste und Einrichtungen

Produkt: 541100 Straßen

Ifd. Nr.	Ergebnis- und Finanzhaushalt	Ergebnisse des Haushaltsvorjahres	Ansätze des Haushaltsvorjahres einschl. Nachträge	Ansätze des Haushaltsjahres	Planungsdaten des Haushaltsfolgejahres	Planungsdaten des zweiten Haushaltsfolgejahres	Planungsdaten des dritten Haushaltsfolgejahres
		2024	2025	2026	2027	2028	2029
E21b	Außerordentliche Aufwendungen	0,00	0,00	0,00	0,00	0,00	0,00
E21	Außerordentliches Ergebnis	0,00	0,00	0,00	0,00	0,00	0,00
E22a	Erträge aus internen Leistungsbeziehungen	0,00	0,00	0,00	0,00	0,00	0,00
E22b	Aufwendungen aus internen Leistungsbeziehungen	0,00	0,00	0,00	0,00	0,00	0,00
E22	Saldo aus internen Leistungsbeziehungen	0,00	0,00	0,00	0,00	0,00	0,00
E23	Jahresergebnis (Jahresüberschuss / Jahresfehlbetrag)	1.221,92	- 4.680,00	3.750,00	4.260,00	3.810,00	3.760,00
F1	Steuern und ähnliche Abgaben	0,00	0,00	0,00	0,00	0,00	0,00
F2	Zuwendungen, allgemeine Umlagen und sonstige Transfereinzahlungen	0,00	0,00	0,00	0,00	0,00	0,00
F3	Einzahlungen der sozialen Sicherung	0,00	0,00	0,00	0,00	0,00	0,00
F4	Öffentlich-rechtliche Leistungsentgelte	0,00	0,00	0,00	0,00	0,00	0,00
F5	Privatrechtliche Leistungsentgelte	0,00	0,00	0,00	0,00	0,00	0,00
F6	Kostenerstattungen und Kostenumlagen	0,00	0,00	0,00	0,00	0,00	0,00
F7	Sonstige laufende Einzahlungen	19.770,49	21.800,00	25.850,00	26.400,00	26.450,00	26.500,00
F8	Summe der laufenden Einzahlungen aus Verwaltungstätigkeit	19.770,49	21.800,00	25.850,00	26.400,00	26.450,00	26.500,00
F9	Personal- und Versorgungsauszahlungen	0,00	620,00	500,00	550,00	550,00	550,00
F10	Auszahlungen für Sach- und Dienstleistungen	14.286,74	19.260,00	15.000,00	15.000,00	15.500,00	15.600,00
F11	nicht besetzt	0,00	0,00	0,00	0,00	0,00	0,00
F12	Zuwendungen, Umlagen und sonstige Transferauszahlungen	0,00	0,00	0,00	0,00	0,00	0,00
F13	Auszahlungen der sozialen Sicherung	0,00	0,00	0,00	0,00	0,00	0,00
F14	Sonstige laufende Auszahlungen	0,00	0,00	0,00	0,00	0,00	0,00
F15	Summe der laufenden Auszahlungen aus Verwaltungstätigkeit	14.286,74	19.880,00	15.500,00	15.550,00	16.050,00	16.150,00

Ergebnis- und Finanzhaushalt Oberweiler-Tiefenbach

Hauptplan 2026/2027

73 Oberweiler-Tiefenbach

Muster 6
(zu § 2 Abs. 1 GemHVO)

Teilhaushalt: 1 Zentrale Dienste und Einrichtungen

Produkt: 541100 Straßen

Ifd. Nr.	Ergebnis- und Finanzhaushalt	Ergebnisse des Haushaltsvorjahres	Ansätze des Haushaltsvorjahres einschl. Nachträge	Ansätze des Haushaltsjahres	Planungsdaten des Haushaltsfolgejahres	Planungsdaten des zweiten Haushaltsfolgejahres	Planungsdaten des dritten Haushaltsfolgejahres
		2024	2025	2026	2027	2028	2029
F16	Saldo der laufenden Ein- und Auszahlungen aus Verwaltungstätigkeit	5.483,75	1.920,00	10.350,00	10.850,00	10.400,00	10.350,00
F17	Zinseinzahlungen und sonstige Finanzeinzahlungen	0,00	0,00	0,00	0,00	0,00	0,00
F18	Zinsauszahlungen und sonstige Finanzauszahlungen	0,00	0,00	0,00	0,00	0,00	0,00
F19	Saldo der Zins- und sonstigen Finanzein- und -auszahlungen	0,00	0,00	0,00	0,00	0,00	0,00
F20	Saldo der ordentlichen Ein- und Auszahlungen	5.483,75	1.920,00	10.350,00	10.850,00	10.400,00	10.350,00
F21a	Außerordentliche Einzahlungen	0,00	0,00	0,00	0,00	0,00	0,00
F21b	Außerordentliche Auszahlungen	0,00	0,00	0,00	0,00	0,00	0,00
F21	Saldo der außerordentlichen Ein- und Auszahlungen	0,00	0,00	0,00	0,00	0,00	0,00
F22a	Einzahlungen aus internen Leistungsbeziehungen	0,00	0,00	0,00	0,00	0,00	0,00
F22b	Auszahlungen aus internen Leistungsbeziehungen	0,00	0,00	0,00	0,00	0,00	0,00
F22	Saldo der Ein- und Auszahlungen aus internen Leistungsbeziehungen	0,00	0,00	0,00	0,00	0,00	0,00
F23	Saldo der ordentlichen und außerordentlichen Ein- und Auszahlungen	5.483,75	1.920,00	10.350,00	10.850,00	10.400,00	10.350,00
F24	Einzahlungen aus Investitionszuwendungen	0,00	0,00	0,00	0,00	0,00	0,00
F25	Einzahlungen aus Beiträgen und ähnlichen Entgelten	0,00	0,00	0,00	0,00	0,00	0,00
F26	Sonstige Investitionseinzahlungen	0,00	0,00	0,00	0,00	0,00	0,00
F27	Summe der Einzahlungen aus Investitionstätigkeit	0,00	0,00	0,00	0,00	0,00	0,00
F28	Auszahlungen für immaterielle Vermögensgegenstände	0,00	0,00	0,00	0,00	0,00	0,00
F29	Auszahlungen für Sachanlagen	0,00	50.000,00	0,00	0,00	0,00	0,00
F30	Auszahlungen für Finanzanlagen	0,00	0,00	0,00	0,00	0,00	0,00
F31	Sonstige Investitionsauszahlungen	0,00	0,00	0,00	0,00	0,00	0,00
F32	Summe der Auszahlungen aus Investitionstätigkeit	0,00	50.000,00	0,00	0,00	0,00	0,00

Ergebnis- und Finanzhaushalt Oberweiler-Tiefenbach

Hauptplan 2026/2027

73 Oberweiler-Tiefenbach

Muster 6
(zu § 2 Abs. 1 GemHVO)

Teilhaushalt: 1 Zentrale Dienste und Einrichtungen

Produkt: 541100 Straßen

Ifd. Nr.	Ergebnis- und Finanzhaushalt	Ergebnisse des Haushalts- vorvorjahres	Ansätze des Haushalts- vorjahres einschl. Nachträge	Ansätze des Haushalts- jahres	Planungsdaten des Haushalts- folgejahres	Planungsdaten des zweiten Haushalts- folgejahres	Planungsdaten des dritten Haushalts- folgejahres
		2024	2025	2026	2027	2028	2029
F33	Saldo der Ein- und Auszahlungen aus Investitionstätigkeit	0,00	- 50.000,00	0,00	0,00	0,00	0,00
F34	Finanzmittelüberschuss /-fehlbetrag	5.483,75	- 48.080,00	10.350,00	10.850,00	10.400,00	10.350,00
F35	Aufnahme von Investitionskrediten	0,00	0,00	0,00	0,00	0,00	0,00
F36	Tilgung von Investitionskrediten	0,00	0,00	0,00	0,00	0,00	0,00
F37	Saldo der Ein- und Auszahlungen aus Investitionskrediten	0,00	0,00	0,00	0,00	0,00	0,00
F38a	+ Einzahlungen Forderungen Einheitskasse	0,00	0,00	0,00	0,00	0,00	0,00
F38b	- Auszahlungen Forderungen Einheitskasse	0,00	0,00	0,00	0,00	0,00	0,00
F38c	+ Einzahlungen durchlaufende Gelder	0,00	0,00	0,00	0,00	0,00	0,00
F38d	- Auszahlungen durchlaufende Gelder	1.302,77	0,00	0,00	0,00	0,00	0,00
F38	Veränderung der Forderungen gegenüber der Verbandsgemeinde im Rahmen der Einheitskasse	- 1.302,77	0,00	0,00	0,00	0,00	0,00
F39a	Einzahlungen Verbindlichkeiten Einheitskasse	0,00	0,00	0,00	0,00	0,00	0,00
F39b	Auszahlungen Verbindlichkeiten Einheitskasse	0,00	0,00	0,00	0,00	0,00	0,00
F39	Veränderung der Verbindlichkeiten gegenüber der Verbandsgemeinde im Rahmen der Einheitskasse	0,00	0,00	0,00	0,00	0,00	0,00
F40	Saldo der Ein- und Auszahlungen aus Finanzierungstätigkeit	- 1.302,77	0,00	0,00	0,00	0,00	0,00
F41a	Einzahlungen durchlaufende Gelder	0,00	0,00	0,00	0,00	0,00	0,00
F41b	Auszahlungen durchlaufende Gelder	1.302,77	0,00	0,00	0,00	0,00	0,00
F41	Saldo der durchlaufenden Gelder	- 1.302,77	0,00	0,00	0,00	0,00	0,00
F42	Verwendung Finanzmittelüberschuss / Deckung Finanzmittelfehlbetrag	- 2.605,54	0,00	0,00	0,00	0,00	0,00
F43	Veränderung der liquiden Mittel (einschl. durchlaufende Gelder)	0,00	0,00	0,00	0,00	0,00	0,00

Ergebnis- und Finanzhaushalt Oberweiler-Tiefenbach

Hauptplan 2026/2027

73 Oberweiler-Tiefenbach

Muster 6
(zu § 2 Abs. 1 GemHVO)

Teilhaushalt: 1 Zentrale Dienste und Einrichtungen

Produkt: 541100 Straßen

Ifd. Nr.	Ergebnis- und Finanzhaushalt	Ergebnisse des Haushaltsvorjahres	Ansätze des Haushaltsvorjahres einschl. Nachträge	Ansätze des Haushaltsjahres	Planungsdaten des Haushaltsfolgejahres	Planungsdaten des zweiten Haushaltsfolgejahres	Planungsdaten des dritten Haushaltsfolgejahres
		2024	2025	2026	2027	2028	2029
F44	nachrichtlich: Ausgleich Finanzhaushalt (F23 - F36-F45)	5.483,75	1.920,00	10.350,00	10.850,00	10.400,00	10.350,00
F45	nachrichtlich: Mindest-Rückführungsbetrag gemäß Tilgungsplan	0,00	0,00	0,00	0,00	0,00	0,00
F90	Kontrolle F34 F40 = 0,00	4.180,98	- 48.080,00	10.350,00	10.850,00	10.400,00	10.350,00

Ergebnis- und Finanzhaushalt Oberweiler-Tiefenbach

Hauptplan 2026/2027

73 Oberweiler-Tiefenbach

Muster 6
(zu § 2 Abs. 1 GemHVO)

Teilhaushalt: 1 Zentrale Dienste und Einrichtungen

Produkt: 551000 Öffentliche Grünflächen, Dorfplätze

Ifd. Nr.	Ergebnis- und Finanzhaushalt	Ergebnisse des Haushaltsvorjahres	Ansätze des Haushaltsvorjahres einschl. Nachträge	Ansätze des Haushaltsjahres	Planungsdaten des Haushaltsfolgejahres	Planungsdaten des zweiten Haushaltsfolgejahres	Planungsdaten des dritten Haushaltsfolgejahres
		2024	2025	2026	2027	2028	2029
E1	Steuern und ähnliche Abgaben	0,00	0,00	0,00	0,00	0,00	0,00
E2	Zuwendungen, allgemeine Umlagen und sonstige	0,00	0,00	0,00	0,00	0,00	0,00
E3	Erträge der sozialen Sicherung	0,00	0,00	0,00	0,00	0,00	0,00
E4	Öffentlich-rechtliche Leistungsentgelte	0,00	0,00	0,00	0,00	0,00	0,00
E5	Privatrechtliche Leistungsentgelte	0,00	0,00	0,00	0,00	0,00	0,00
E6	Kostenerstattungen und Kostenumlagen	0,00	0,00	0,00	0,00	0,00	0,00
E7	Sonstige laufende Erträge	250,00	250,00	250,00	250,00	250,00	250,00
E8	Summe der laufenden Erträge aus Verwaltungstätigkeit	250,00	250,00	250,00	250,00	250,00	250,00
E9	Personal- und Versorgungsaufwendungen	0,00	200,00	150,00	200,00	200,00	200,00
E10	Aufwendungen für Sach- und Dienstleistungen	293,34	300,00	250,00	250,00	250,00	250,00
E11	Abschreibungen	0,00	620,00	620,00	620,00	620,00	620,00
E12	Zuwendungen, Umlagen und sonstige Transferaufwendungen	0,00	0,00	0,00	0,00	0,00	0,00
E13	Aufwendungen der sozialen Sicherung	0,00	0,00	0,00	0,00	0,00	0,00
E14	Sonstige laufende Aufwendungen	0,00	0,00	0,00	0,00	0,00	0,00
E15	Summe der laufenden Aufwendungen aus Verwaltungstätigkeit	293,34	1.120,00	1.020,00	1.070,00	1.070,00	1.070,00
E16	Laufendes Ergebnis aus Verwaltungstätigkeit	- 43,34	- 870,00	- 770,00	- 820,00	- 820,00	- 820,00
E17	Zinserträge und sonstige Finanzerträge	0,00	0,00	0,00	0,00	0,00	0,00
E18	Zinsaufwendungen und sonstige Finanzaufwendungen	0,00	0,00	0,00	0,00	0,00	0,00
E19	Saldo der Zins- und sonstigen Finanzerträge und -aufwendungen	0,00	0,00	0,00	0,00	0,00	0,00
E20	Ordentliches Ergebnis	- 43,34	- 870,00	- 770,00	- 820,00	- 820,00	- 820,00
E21a	Außerordentliche Erträge	0,00	0,00	0,00	0,00	0,00	0,00

Ergebnis- und Finanzhaushalt Oberweiler-Tiefenbach

Hauptplan 2026/2027

73 Oberweiler-Tiefenbach

Muster 6
(zu § 2 Abs. 1 GemHVO)

Teilhaushalt: 1 Zentrale Dienste und Einrichtungen

Produkt: 551000 Öffentliche Grünflächen, Dorfplätze

Ifd. Nr.	Ergebnis- und Finanzhaushalt	Ergebnisse des Haushaltsvorvorjahres	Ansätze des Haushaltsvorjahres einschl. Nachträge	Ansätze des Haushaltsjahres	Planungsdaten des Haushaltsfolgejahres	Planungsdaten des zweiten Haushaltsfolgejahres	Planungsdaten des dritten Haushaltsfolgejahres
		2024	2025	2026	2027	2028	2029
E21b	Außerordentliche Aufwendungen	0,00	0,00	0,00	0,00	0,00	0,00
E21	Außerordentliches Ergebnis	0,00	0,00	0,00	0,00	0,00	0,00
E22a	Erträge aus internen Leistungsbeziehungen	0,00	0,00	0,00	0,00	0,00	0,00
E22b	Aufwendungen aus internen Leistungsbeziehungen	0,00	0,00	0,00	0,00	0,00	0,00
E22	Saldo aus internen Leistungsbeziehungen	0,00	0,00	0,00	0,00	0,00	0,00
E23	Jahresergebnis (Jahresüberschuss / Jahresfehlbetrag)	- 43,34	- 870,00	- 770,00	- 820,00	- 820,00	- 820,00
F1	Steuern und ähnliche Abgaben	0,00	0,00	0,00	0,00	0,00	0,00
F2	Zuwendungen, allgemeine Umlagen und sonstige Transfereinzahlungen	0,00	0,00	0,00	0,00	0,00	0,00
F3	Einzahlungen der sozialen Sicherung	0,00	0,00	0,00	0,00	0,00	0,00
F4	Öffentlich-rechtliche Leistungsentgelte	0,00	0,00	0,00	0,00	0,00	0,00
F5	Privatrechtliche Leistungsentgelte	0,00	0,00	0,00	0,00	0,00	0,00
F6	Kostenerstattungen und Kostenumlagen	0,00	0,00	0,00	0,00	0,00	0,00
F7	Sonstige laufende Einzahlungen	250,00	250,00	250,00	250,00	250,00	250,00
F8	Summe der laufenden Einzahlungen aus Verwaltungstätigkeit	250,00	250,00	250,00	250,00	250,00	250,00
F9	Personal- und Versorgungsauszahlungen	0,00	200,00	150,00	200,00	200,00	200,00
F10	Auszahlungen für Sach- und Dienstleistungen	293,34	300,00	250,00	250,00	250,00	250,00
F11	nicht besetzt	0,00	0,00	0,00	0,00	0,00	0,00
F12	Zuwendungen, Umlagen und sonstige Transferauszahlungen	0,00	0,00	0,00	0,00	0,00	0,00
F13	Auszahlungen der sozialen Sicherung	0,00	0,00	0,00	0,00	0,00	0,00
F14	Sonstige laufende Auszahlungen	0,00	0,00	0,00	0,00	0,00	0,00
F15	Summe der laufenden Auszahlungen aus Verwaltungstätigkeit	293,34	500,00	400,00	450,00	450,00	450,00

Ergebnis- und Finanzhaushalt Oberweiler-Tiefenbach

Hauptplan 2026/2027

73 Oberweiler-Tiefenbach

Muster 6
(zu § 2 Abs. 1 GemHVO)

Teilhaushalt: 1 Zentrale Dienste und Einrichtungen

Produkt: 551000 Öffentliche Grünflächen, Dorfplätze

Ifd. Nr.	Ergebnis- und Finanzhaushalt	Ergebnisse des Haushaltsvorjahres	Ansätze des Haushaltsvorjahres einschl. Nachträge	Ansätze des Haushaltsjahres	Planungsdaten des Haushaltsfolgejahres	Planungsdaten des zweiten Haushaltsfolgejahres	Planungsdaten des dritten Haushaltsfolgejahres
		2024	2025	2026	2027	2028	2029
F16	Saldo der laufenden Ein- und Auszahlungen aus Verwaltungstätigkeit	- 43,34	- 250,00	- 150,00	- 200,00	- 200,00	- 200,00
F17	Zinseinzahlungen und sonstige Finanzeinzahlungen	0,00	0,00	0,00	0,00	0,00	0,00
F18	Zinsauszahlungen und sonstige Finanzauszahlungen	0,00	0,00	0,00	0,00	0,00	0,00
F19	Saldo der Zins- und sonstigen Finanzein- und -auszahlungen	0,00	0,00	0,00	0,00	0,00	0,00
F20	Saldo der ordentlichen Ein- und Auszahlungen	- 43,34	- 250,00	- 150,00	- 200,00	- 200,00	- 200,00
F21a	Außerordentliche Einzahlungen	0,00	0,00	0,00	0,00	0,00	0,00
F21b	Außerordentliche Auszahlungen	0,00	0,00	0,00	0,00	0,00	0,00
F21	Saldo der außerordentlichen Ein- und Auszahlungen	0,00	0,00	0,00	0,00	0,00	0,00
F22a	Einzahlungen aus internen Leistungsbeziehungen	0,00	0,00	0,00	0,00	0,00	0,00
F22b	Auszahlungen aus internen Leistungsbeziehungen	0,00	0,00	0,00	0,00	0,00	0,00
F22	Saldo der Ein- und Auszahlungen aus internen Leistungsbeziehungen	0,00	0,00	0,00	0,00	0,00	0,00
F23	Saldo der ordentlichen und außerordentlichen Ein- und Auszahlungen	- 43,34	- 250,00	- 150,00	- 200,00	- 200,00	- 200,00
F24	Einzahlungen aus Investitionszuwendungen	5.000,00	0,00	0,00	0,00	0,00	0,00
F25	Einzahlungen aus Beiträgen und ähnlichen Entgelten	0,00	0,00	0,00	0,00	0,00	0,00
F26	Sonstige Investitionseinzahlungen	0,00	0,00	0,00	0,00	0,00	0,00
F27	Summe der Einzahlungen aus Investitionstätigkeit	5.000,00	0,00	0,00	0,00	0,00	0,00
F28	Auszahlungen für immaterielle Vermögensgegenstände	0,00	0,00	0,00	0,00	0,00	0,00
F29	Auszahlungen für Sachanlagen	2.053,75	2.000,00	5.000,00	0,00	0,00	0,00
F30	Auszahlungen für Finanzanlagen	0,00	0,00	0,00	0,00	0,00	0,00
F31	Sonstige Investitionsauszahlungen	0,00	0,00	0,00	0,00	0,00	0,00
F32	Summe der Auszahlungen aus Investitionstätigkeit	2.053,75	2.000,00	5.000,00	0,00	0,00	0,00

Ergebnis- und Finanzhaushalt Oberweiler-Tiefenbach

Hauptplan 2026/2027

73 Oberweiler-Tiefenbach

Muster 6
(zu § 2 Abs. 1 GemHVO)

Teilhaushalt: 1 Zentrale Dienste und Einrichtungen

Produkt: 551000 Öffentliche Grünflächen, Dorfplätze

Ifd. Nr.	Ergebnis- und Finanzhaushalt	Ergebnisse des Haushaltsvorjahres	Ansätze des Haushaltsvorjahres einschl. Nachträge	Ansätze des Haushaltsjahres	Planungsdaten des Haushaltsfolgejahres	Planungsdaten des zweiten Haushaltsfolgejahres	Planungsdaten des dritten Haushaltsfolgejahres
		2024	2025	2026	2027	2028	2029
F33	Saldo der Ein- und Auszahlungen aus Investitionstätigkeit	2.946,25	- 2.000,00	- 5.000,00	0,00	0,00	0,00
F34	Finanzmittelüberschuss /-fehlbetrag	2.902,91	- 2.250,00	- 5.150,00	- 200,00	- 200,00	- 200,00
F35	Aufnahme von Investitionskrediten	0,00	0,00	0,00	0,00	0,00	0,00
F36	Tilgung von Investitionskrediten	0,00	0,00	0,00	0,00	0,00	0,00
F37	Saldo der Ein- und Auszahlungen aus Investitionskrediten	0,00	0,00	0,00	0,00	0,00	0,00
F38a	+ Einzahlungen Forderungen Einheitskasse	0,00	0,00	0,00	0,00	0,00	0,00
F38b	- Auszahlungen Forderungen Einheitskasse	0,00	0,00	0,00	0,00	0,00	0,00
F38c	+ Einzahlungen durchlaufende Gelder	0,00	0,00	0,00	0,00	0,00	0,00
F38d	- Auszahlungen durchlaufende Gelder	0,00	0,00	0,00	0,00	0,00	0,00
F38	Veränderung der Forderungen gegenüber der Verbandsgemeinde im Rahmen der Einheitskasse	0,00	0,00	0,00	0,00	0,00	0,00
F39a	Einzahlungen Verbindlichkeiten Einheitskasse	0,00	0,00	0,00	0,00	0,00	0,00
F39b	Auszahlungen Verbindlichkeiten Einheitskasse	0,00	0,00	0,00	0,00	0,00	0,00
F39	Veränderung der Verbindlichkeiten gegenüber der Verbandsgemeinde im Rahmen der Einheitskasse	0,00	0,00	0,00	0,00	0,00	0,00
F40	Saldo der Ein- und Auszahlungen aus Finanzierungstätigkeit	0,00	0,00	0,00	0,00	0,00	0,00
F41a	Einzahlungen durchlaufende Gelder	0,00	0,00	0,00	0,00	0,00	0,00
F41b	Auszahlungen durchlaufende Gelder	0,00	0,00	0,00	0,00	0,00	0,00
F41	Saldo der durchlaufenden Gelder	0,00	0,00	0,00	0,00	0,00	0,00
F42	Verwendung Finanzmittelüberschuss / Deckung Finanzmittelfehlbetrag	0,00	0,00	0,00	0,00	0,00	0,00
F43	Veränderung der liquiden Mittel (einschl. durchlaufende Gelder)	0,00	0,00	0,00	0,00	0,00	0,00

Ergebnis- und Finanzhaushalt Oberweiler-Tiefenbach

Hauptplan 2026/2027

73 Oberweiler-Tiefenbach

Muster 6
(zu § 2 Abs. 1 GemHVO)

Teilhaushalt: 1 Zentrale Dienste und Einrichtungen

Produkt: 551000 Öffentliche Grünflächen, Dorfplätze

Ifd. Nr.	Ergebnis- und Finanzhaushalt	Ergebnisse des Haushaltsvorjahres	Ansätze des Haushaltsvorjahres einschl. Nachträge	Ansätze des Haushaltsjahres	Planungsdaten des Haushaltsfolgejahres	Planungsdaten des zweiten Haushaltsfolgejahres	Planungsdaten des dritten Haushaltsfolgejahres
		2024	2025	2026	2027	2028	2029
F44	nachrichtlich: Ausgleich Finanzhaushalt (F23 - F36-F45)	- 43,34	- 250,00	- 150,00	- 200,00	- 200,00	- 200,00
F45	nachrichtlich: Mindest-Rückführungsbetrag gemäß Tilgungsplan	0,00	0,00	0,00	0,00	0,00	0,00
F90	Kontrolle F34 F40 = 0,00	2.902,91	- 2.250,00	- 5.150,00	- 200,00	- 200,00	- 200,00

Ergebnis- und Finanzhaushalt Oberweiler-Tiefenbach

Hauptplan 2026/2027

73 Oberweiler-Tiefenbach

Muster 6
(zu § 2 Abs. 1 GemHVO)

Teilhaushalt: 1 Zentrale Dienste und Einrichtungen

Produkt: 551200 Sonstige Erholungseinrichtungen (Radwege, Wanderwege)

Ifd. Nr.	Ergebnis- und Finanzhaushalt	Ergebnisse des Haushaltsvorjahres	Ansätze des Haushaltsvorjahres einschl. Nachträge	Ansätze des Haushaltsjahres	Planungsdaten des Haushaltsfolgejahres	Planungsdaten des zweiten Haushaltsfolgejahres	Planungsdaten des dritten Haushaltsfolgejahres
		2024	2025	2026	2027	2028	2029
E1	Steuern und ähnliche Abgaben	0,00	0,00	0,00	0,00	0,00	0,00
E2	Zuwendungen, allgemeine Umlagen und sonstige	0,00	40,00	40,00	40,00	40,00	40,00
E3	Erträge der sozialen Sicherung	0,00	0,00	0,00	0,00	0,00	0,00
E4	Öffentlich-rechtliche Leistungsentgelte	0,00	0,00	0,00	0,00	0,00	0,00
E5	Privatrechtliche Leistungsentgelte	0,00	0,00	0,00	0,00	0,00	0,00
E6	Kostenerstattungen und Kostenumlagen	0,00	0,00	0,00	0,00	0,00	0,00
E7	Sonstige laufende Erträge	0,00	0,00	0,00	0,00	0,00	0,00
E8	Summe der laufenden Erträge aus Verwaltungstätigkeit	0,00	40,00	40,00	40,00	40,00	40,00
E9	Personal- und Versorgungsaufwendungen	0,00	0,00	0,00	0,00	0,00	0,00
E10	Aufwendungen für Sach- und Dienstleistungen	0,00	3.000,00	150,00	150,00	150,00	150,00
E11	Abschreibungen	0,00	40,00	40,00	40,00	40,00	40,00
E12	Zuwendungen, Umlagen und sonstige Transferaufwendungen	0,00	0,00	0,00	0,00	0,00	0,00
E13	Aufwendungen der sozialen Sicherung	0,00	0,00	0,00	0,00	0,00	0,00
E14	Sonstige laufende Aufwendungen	0,00	0,00	0,00	0,00	0,00	0,00
E15	Summe der laufenden Aufwendungen aus Verwaltungstätigkeit	0,00	3.040,00	190,00	190,00	190,00	190,00
E16	Laufendes Ergebnis aus Verwaltungstätigkeit	0,00	- 3.000,00	- 150,00	- 150,00	- 150,00	- 150,00
E17	Zinserträge und sonstige Finanzerträge	0,00	0,00	0,00	0,00	0,00	0,00
E18	Zinsaufwendungen und sonstige Finanzaufwendungen	0,00	0,00	0,00	0,00	0,00	0,00
E19	Saldo der Zins- und sonstigen Finanzerträge und -aufwendungen	0,00	0,00	0,00	0,00	0,00	0,00
E20	Ordentliches Ergebnis	0,00	- 3.000,00	- 150,00	- 150,00	- 150,00	- 150,00
E21a	Außerordentliche Erträge	0,00	0,00	0,00	0,00	0,00	0,00

Ergebnis- und Finanzhaushalt Oberweiler-Tiefenbach

Hauptplan 2026/2027

73 Oberweiler-Tiefenbach

Muster 6
(zu § 2 Abs. 1 GemHVO)

Teilhaushalt: 1 Zentrale Dienste und Einrichtungen

Produkt: 551200 Sonstige Erholungseinrichtungen (Radwege, Wanderwege)

Ifd. Nr.	Ergebnis- und Finanzhaushalt	Ergebnisse des Haushaltsvorjahres	Ansätze des Haushaltsvorjahres einschl. Nachträge	Ansätze des Haushaltsjahres	Planungsdaten des Haushaltsfolgejahres	Planungsdaten des zweiten Haushaltsfolgejahres	Planungsdaten des dritten Haushaltsfolgejahres
		2024	2025	2026	2027	2028	2029
E21b	Außerordentliche Aufwendungen	0,00	0,00	0,00	0,00	0,00	0,00
E21	Außerordentliches Ergebnis	0,00	0,00	0,00	0,00	0,00	0,00
E22a	Erträge aus internen Leistungsbeziehungen	0,00	0,00	0,00	0,00	0,00	0,00
E22b	Aufwendungen aus internen Leistungsbeziehungen	0,00	0,00	0,00	0,00	0,00	0,00
E22	Saldo aus internen Leistungsbeziehungen	0,00	0,00	0,00	0,00	0,00	0,00
E23	Jahresergebnis (Jahresüberschuss / Jahresfehlbetrag)	0,00	- 3.000,00	- 150,00	- 150,00	- 150,00	- 150,00
F1	Steuern und ähnliche Abgaben	0,00	0,00	0,00	0,00	0,00	0,00
F2	Zuwendungen, allgemeine Umlagen und sonstige Transfereinzahlungen	0,00	0,00	0,00	0,00	0,00	0,00
F3	Einzahlungen der sozialen Sicherung	0,00	0,00	0,00	0,00	0,00	0,00
F4	Öffentlich-rechtliche Leistungsentgelte	0,00	0,00	0,00	0,00	0,00	0,00
F5	Privatrechtliche Leistungsentgelte	0,00	0,00	0,00	0,00	0,00	0,00
F6	Kostenerstattungen und Kostenumlagen	0,00	0,00	0,00	0,00	0,00	0,00
F7	Sonstige laufende Einzahlungen	0,00	0,00	0,00	0,00	0,00	0,00
F8	Summe der laufenden Einzahlungen aus Verwaltungstätigkeit	0,00	0,00	0,00	0,00	0,00	0,00
F9	Personal- und Versorgungsauszahlungen	0,00	0,00	0,00	0,00	0,00	0,00
F10	Auszahlungen für Sach- und Dienstleistungen	0,00	3.000,00	150,00	150,00	150,00	150,00
F11	nicht besetzt	0,00	0,00	0,00	0,00	0,00	0,00
F12	Zuwendungen, Umlagen und sonstige Transferauszahlungen	0,00	0,00	0,00	0,00	0,00	0,00
F13	Auszahlungen der sozialen Sicherung	0,00	0,00	0,00	0,00	0,00	0,00
F14	Sonstige laufende Auszahlungen	0,00	0,00	0,00	0,00	0,00	0,00
F15	Summe der laufenden Auszahlungen aus Verwaltungstätigkeit	0,00	3.000,00	150,00	150,00	150,00	150,00

Ergebnis- und Finanzhaushalt Oberweiler-Tiefenbach

Hauptplan 2026/2027

73 Oberweiler-Tiefenbach

Muster 6
(zu § 2 Abs. 1 GemHVO)

Teilhaushalt: 1 Zentrale Dienste und Einrichtungen

Produkt: 551200 Sonstige Erholungseinrichtungen (Radwege, Wanderwege)

Ifd. Nr.	Ergebnis- und Finanzhaushalt	Ergebnisse des Haushaltsvorjahres	Ansätze des Haushaltsvorjahres einschl. Nachträge	Ansätze des Haushaltsjahres	Planungsdaten des Haushaltsfolgejahres	Planungsdaten des zweiten Haushaltsfolgejahres	Planungsdaten des dritten Haushaltsfolgejahres
		2024	2025	2026	2027	2028	2029
F16	Saldo der laufenden Ein- und Auszahlungen aus Verwaltungstätigkeit	0,00	- 3.000,00	- 150,00	- 150,00	- 150,00	- 150,00
F17	Zinseinzahlungen und sonstige Finanzeinzahlungen	0,00	0,00	0,00	0,00	0,00	0,00
F18	Zinsauszahlungen und sonstige Finanzauszahlungen	0,00	0,00	0,00	0,00	0,00	0,00
F19	Saldo der Zins- und sonstigen Finanzein- und -auszahlungen	0,00	0,00	0,00	0,00	0,00	0,00
F20	Saldo der ordentlichen Ein- und Auszahlungen	0,00	- 3.000,00	- 150,00	- 150,00	- 150,00	- 150,00
F21a	Außerordentliche Einzahlungen	0,00	0,00	0,00	0,00	0,00	0,00
F21b	Außerordentliche Auszahlungen	0,00	0,00	0,00	0,00	0,00	0,00
F21	Saldo der außerordentlichen Ein- und Auszahlungen	0,00	0,00	0,00	0,00	0,00	0,00
F22a	Einzahlungen aus internen Leistungsbeziehungen	0,00	0,00	0,00	0,00	0,00	0,00
F22b	Auszahlungen aus internen Leistungsbeziehungen	0,00	0,00	0,00	0,00	0,00	0,00
F22	Saldo der Ein- und Auszahlungen aus internen Leistungsbeziehungen	0,00	0,00	0,00	0,00	0,00	0,00
F23	Saldo der ordentlichen und außerordentlichen Ein- und Auszahlungen	0,00	- 3.000,00	- 150,00	- 150,00	- 150,00	- 150,00
F24	Einzahlungen aus Investitionszuwendungen	0,00	0,00	13.000,00	0,00	0,00	0,00
F25	Einzahlungen aus Beiträgen und ähnlichen Entgelten	0,00	0,00	0,00	0,00	0,00	0,00
F26	Sonstige Investitionseinzahlungen	1.120,00	0,00	0,00	0,00	0,00	0,00
F27	Summe der Einzahlungen aus Investitionstätigkeit	1.120,00	0,00	13.000,00	0,00	0,00	0,00
F28	Auszahlungen für immaterielle Vermögensgegenstände	0,00	0,00	0,00	0,00	0,00	0,00
F29	Auszahlungen für Sachanlagen	0,00	2.000,00	13.000,00	0,00	0,00	0,00
F30	Auszahlungen für Finanzanlagen	0,00	0,00	0,00	0,00	0,00	0,00
F31	Sonstige Investitionsauszahlungen	0,00	0,00	0,00	0,00	0,00	0,00
F32	Summe der Auszahlungen aus Investitionstätigkeit	0,00	2.000,00	13.000,00	0,00	0,00	0,00

Ergebnis- und Finanzhaushalt Oberweiler-Tiefenbach

Hauptplan 2026/2027

73 Oberweiler-Tiefenbach

Muster 6
(zu § 2 Abs. 1 GemHVO)

Teilhaushalt: 1 Zentrale Dienste und Einrichtungen

Produkt: 551200 Sonstige Erholungseinrichtungen (Radwege, Wanderwege)

Ifd. Nr.	Ergebnis- und Finanzhaushalt	Ergebnisse des Haushaltsvorjahres	Ansätze des Haushaltsvorjahres einschl. Nachträge	Ansätze des Haushaltsjahres	Planungsdaten des Haushaltsfolgejahres	Planungsdaten des zweiten Haushaltsfolgejahres	Planungsdaten des dritten Haushaltsfolgejahres
		2024	2025	2026	2027	2028	2029
F33	Saldo der Ein- und Auszahlungen aus Investitionstätigkeit	1.120,00	- 2.000,00	0,00	0,00	0,00	0,00
F34	Finanzmittelüberschuss /-fehlbetrag	1.120,00	- 5.000,00	- 150,00	- 150,00	- 150,00	- 150,00
F35	Aufnahme von Investitionskrediten	0,00	0,00	0,00	0,00	0,00	0,00
F36	Tilgung von Investitionskrediten	0,00	0,00	0,00	0,00	0,00	0,00
F37	Saldo der Ein- und Auszahlungen aus Investitionskrediten	0,00	0,00	0,00	0,00	0,00	0,00
F38a	+ Einzahlungen Forderungen Einheitskasse	0,00	0,00	0,00	0,00	0,00	0,00
F38b	- Auszahlungen Forderungen Einheitskasse	0,00	0,00	0,00	0,00	0,00	0,00
F38c	+ Einzahlungen durchlaufende Gelder	0,00	0,00	0,00	0,00	0,00	0,00
F38d	- Auszahlungen durchlaufende Gelder	0,00	0,00	0,00	0,00	0,00	0,00
F38	Veränderung der Forderungen gegenüber der Verbandsgemeinde im Rahmen der Einheitskasse	0,00	0,00	0,00	0,00	0,00	0,00
F39a	Einzahlungen Verbindlichkeiten Einheitskasse	0,00	0,00	0,00	0,00	0,00	0,00
F39b	Auszahlungen Verbindlichkeiten Einheitskasse	0,00	0,00	0,00	0,00	0,00	0,00
F39	Veränderung der Verbindlichkeiten gegenüber der Verbandsgemeinde im Rahmen der Einheitskasse	0,00	0,00	0,00	0,00	0,00	0,00
F40	Saldo der Ein- und Auszahlungen aus Finanzierungstätigkeit	0,00	0,00	0,00	0,00	0,00	0,00
F41a	Einzahlungen durchlaufende Gelder	0,00	0,00	0,00	0,00	0,00	0,00
F41b	Auszahlungen durchlaufende Gelder	0,00	0,00	0,00	0,00	0,00	0,00
F41	Saldo der durchlaufenden Gelder	0,00	0,00	0,00	0,00	0,00	0,00
F42	Verwendung Finanzmittelüberschuss / Deckung Finanzmittelfehlbetrag	0,00	0,00	0,00	0,00	0,00	0,00
F43	Veränderung der liquiden Mittel (einschl. durchlaufende Gelder)	0,00	0,00	0,00	0,00	0,00	0,00

Ergebnis- und Finanzhaushalt Oberweiler-Tiefenbach

Hauptplan 2026/2027

73 Oberweiler-Tiefenbach

Muster 6
(zu § 2 Abs. 1 GemHVO)

Teilhaushalt: 1 Zentrale Dienste und Einrichtungen

Produkt: 551200 Sonstige Erholungseinrichtungen (Radwege, Wanderwege)

Ifd. Nr.	Ergebnis- und Finanzhaushalt	Ergebnisse des Haushaltsvorjahres	Ansätze des Haushaltsvorjahres einschl. Nachträge	Ansätze des Haushaltsjahres	Planungsdaten des Haushaltsfolgejahres	Planungsdaten des zweiten Haushaltsfolgejahres	Planungsdaten des dritten Haushaltsfolgejahres
		2024	2025	2026	2027	2028	2029
F44	nachrichtlich: Ausgleich Finanzhaushalt (F23 - F36-F45)	0,00	- 3.000,00	- 150,00	- 150,00	- 150,00	- 150,00
F45	nachrichtlich: Mindest-Rückführungsbetrag gemäß Tilgungsplan	0,00	0,00	0,00	0,00	0,00	0,00
F90	Kontrolle F34 F40 = 0,00	1.120,00	- 5.000,00	- 150,00	- 150,00	- 150,00	- 150,00

Ergebnis- und Finanzhaushalt Oberweiler-Tiefenbach

Hauptplan 2026/2027

73 Oberweiler-Tiefenbach

Muster 6
(zu § 2 Abs. 1 GemHVO)

Teilhaushalt: 1 Zentrale Dienste und Einrichtungen

Produkt: 553100 Friedhofswesen

Ifd. Nr.	Ergebnis- und Finanzhaushalt	Ergebnisse des Haushaltsvorvorjahres	Ansätze des Haushaltsvorjahres einschl. Nachträge	Ansätze des Haushaltsjahres	Planungsdaten des Haushaltsfolgejahres	Planungsdaten des zweiten Haushaltsfolgejahres	Planungsdaten des dritten Haushaltsfolgejahres
		2024	2025	2026	2027	2028	2029
E1	Steuern und ähnliche Abgaben	0,00	0,00	0,00	0,00	0,00	0,00
E2	Zuwendungen, allgemeine Umlagen und sonstige	0,00	6.630,00	6.630,00	6.630,00	6.630,00	6.630,00
E3	Erträge der sozialen Sicherung	0,00	0,00	0,00	0,00	0,00	0,00
E4	Öffentlich-rechtliche Leistungsentgelte	80,00	5.150,00	10.450,00	10.450,00	10.450,00	10.450,00
E5	Privatrechtliche Leistungsentgelte	0,00	0,00	0,00	0,00	0,00	0,00
E6	Kostenerstattungen und Kostenumlagen	833,00	1.200,00	2.400,00	2.400,00	2.400,00	2.400,00
E7	Sonstige laufende Erträge	0,00	0,00	0,00	0,00	0,00	0,00
E8	Summe der laufenden Erträge aus Verwaltungstätigkeit	913,00	12.980,00	19.480,00	19.480,00	19.480,00	19.480,00
E9	Personal- und Versorgungsaufwendungen	2.270,11	2.640,00	2.350,00	2.400,00	2.450,00	2.500,00
E10	Aufwendungen für Sach- und Dienstleistungen	934,12	3.080,00	12.780,00	3.280,00	3.280,00	3.280,00
E11	Abschreibungen	0,00	11.150,00	11.150,00	11.150,00	11.150,00	11.150,00
E12	Zuwendungen, Umlagen und sonstige Transferaufwendungen	0,00	0,00	0,00	0,00	0,00	0,00
E13	Aufwendungen der sozialen Sicherung	0,00	0,00	0,00	0,00	0,00	0,00
E14	Sonstige laufende Aufwendungen	243,83	170,00	190,00	210,00	230,00	250,00
E15	Summe der laufenden Aufwendungen aus Verwaltungstätigkeit	3.448,06	17.040,00	26.470,00	17.040,00	17.110,00	17.180,00
E16	Laufendes Ergebnis aus Verwaltungstätigkeit	- 2.535,06	- 4.060,00	- 6.990,00	2.440,00	2.370,00	2.300,00
E17	Zinserträge und sonstige Finanzerträge	0,00	0,00	0,00	0,00	0,00	0,00
E18	Zinsaufwendungen und sonstige Finanzaufwendungen	0,00	0,00	0,00	0,00	0,00	0,00
E19	Saldo der Zins- und sonstigen Finanzerträge und -aufwendungen	0,00	0,00	0,00	0,00	0,00	0,00
E20	Ordentliches Ergebnis	- 2.535,06	- 4.060,00	- 6.990,00	2.440,00	2.370,00	2.300,00
E21a	Außerordentliche Erträge	0,00	0,00	0,00	0,00	0,00	0,00

Ergebnis- und Finanzhaushalt Oberweiler-Tiefenbach

Hauptplan 2026/2027

73 Oberweiler-Tiefenbach

Muster 6
(zu § 2 Abs. 1 GemHVO)

Teilhaushalt: 1 Zentrale Dienste und Einrichtungen

Produkt: 553100 Friedhofswesen

Ifd. Nr.	Ergebnis- und Finanzhaushalt	Ergebnisse des Haushaltsvorvorjahres	Ansätze des Haushaltsvorjahres einschl. Nachträge	Ansätze des Haushaltsjahres	Planungsdaten des Haushaltsfolgejahres	Planungsdaten des zweiten Haushaltsfolgejahres	Planungsdaten des dritten Haushaltsfolgejahres
		2024	2025	2026	2027	2028	2029
E21b	Außerordentliche Aufwendungen	0,00	0,00	0,00	0,00	0,00	0,00
E21	Außerordentliches Ergebnis	0,00	0,00	0,00	0,00	0,00	0,00
E22a	Erträge aus internen Leistungsbeziehungen	0,00	0,00	0,00	0,00	0,00	0,00
E22b	Aufwendungen aus internen Leistungsbeziehungen	0,00	0,00	0,00	0,00	0,00	0,00
E22	Saldo aus internen Leistungsbeziehungen	0,00	0,00	0,00	0,00	0,00	0,00
E23	Jahresergebnis (Jahresüberschuss / Jahresfehlbetrag)	- 2.535,06	- 4.060,00	- 6.990,00	2.440,00	2.370,00	2.300,00
F1	Steuern und ähnliche Abgaben	0,00	0,00	0,00	0,00	0,00	0,00
F2	Zuwendungen, allgemeine Umlagen und sonstige Transfereinzahlungen	0,00	0,00	0,00	0,00	0,00	0,00
F3	Einzahlungen der sozialen Sicherung	0,00	0,00	0,00	0,00	0,00	0,00
F4	Öffentlich-rechtliche Leistungsentgelte	80,00	5.150,00	10.450,00	10.450,00	10.450,00	10.450,00
F5	Privatrechtliche Leistungsentgelte	0,00	0,00	0,00	0,00	0,00	0,00
F6	Kostenerstattungen und Kostenumlagen	833,00	1.200,00	2.400,00	2.400,00	2.400,00	2.400,00
F7	Sonstige laufende Einzahlungen	0,00	0,00	0,00	0,00	0,00	0,00
F8	Summe der laufenden Einzahlungen aus Verwaltungstätigkeit	913,00	6.350,00	12.850,00	12.850,00	12.850,00	12.850,00
F9	Personal- und Versorgungsauszahlungen	6.091,79	2.640,00	2.350,00	2.400,00	2.450,00	2.500,00
F10	Auszahlungen für Sach- und Dienstleistungen	1.202,52	3.080,00	12.780,00	3.280,00	3.280,00	3.280,00
F11	nicht besetzt	0,00	0,00	0,00	0,00	0,00	0,00
F12	Zuwendungen, Umlagen und sonstige Transferauszahlungen	0,00	0,00	0,00	0,00	0,00	0,00
F13	Auszahlungen der sozialen Sicherung	0,00	0,00	0,00	0,00	0,00	0,00
F14	Sonstige laufende Auszahlungen	237,42	170,00	190,00	210,00	230,00	250,00
F15	Summe der laufenden Auszahlungen aus Verwaltungstätigkeit	7.531,73	5.890,00	15.320,00	5.890,00	5.960,00	6.030,00

Ergebnis- und Finanzhaushalt Oberweiler-Tiefenbach

Hauptplan 2026/2027

73 Oberweiler-Tiefenbach

Muster 6
(zu § 2 Abs. 1 GemHVO)

Teilhaushalt: 1 Zentrale Dienste und Einrichtungen

Produkt: 553100 Friedhofswesen

Ifd. Nr.	Ergebnis- und Finanzhaushalt	Ergebnisse des Haushaltsvorjahres	Ansätze des Haushaltsvorjahres einschl. Nachträge	Ansätze des Haushaltsjahres	Planungsdaten des Haushaltsfolgejahres	Planungsdaten des zweiten Haushaltsfolgejahres	Planungsdaten des dritten Haushaltsfolgejahres
		2024	2025	2026	2027	2028	2029
F16	Saldo der laufenden Ein- und Auszahlungen aus Verwaltungstätigkeit	- 6.618,73	460,00	- 2.470,00	6.960,00	6.890,00	6.820,00
F17	Zinseinzahlungen und sonstige Finanzeinzahlungen	0,00	0,00	0,00	0,00	0,00	0,00
F18	Zinsauszahlungen und sonstige Finanzauszahlungen	0,00	0,00	0,00	0,00	0,00	0,00
F19	Saldo der Zins- und sonstigen Finanzein- und -auszahlungen	0,00	0,00	0,00	0,00	0,00	0,00
F20	Saldo der ordentlichen Ein- und Auszahlungen	- 6.618,73	460,00	- 2.470,00	6.960,00	6.890,00	6.820,00
F21a	Außerordentliche Einzahlungen	0,00	0,00	0,00	0,00	0,00	0,00
F21b	Außerordentliche Auszahlungen	0,00	0,00	0,00	0,00	0,00	0,00
F21	Saldo der außerordentlichen Ein- und Auszahlungen	0,00	0,00	0,00	0,00	0,00	0,00
F22a	Einzahlungen aus internen Leistungsbeziehungen	0,00	0,00	0,00	0,00	0,00	0,00
F22b	Auszahlungen aus internen Leistungsbeziehungen	0,00	0,00	0,00	0,00	0,00	0,00
F22	Saldo der Ein- und Auszahlungen aus internen Leistungsbeziehungen	0,00	0,00	0,00	0,00	0,00	0,00
F23	Saldo der ordentlichen und außerordentlichen Ein- und Auszahlungen	- 6.618,73	460,00	- 2.470,00	6.960,00	6.890,00	6.820,00
F24	Einzahlungen aus Investitionszuwendungen	0,00	0,00	0,00	0,00	0,00	0,00
F25	Einzahlungen aus Beiträgen und ähnlichen Entgelten	340,40	0,00	0,00	0,00	0,00	0,00
F26	Sonstige Investitionseinzahlungen	0,00	0,00	0,00	0,00	0,00	0,00
F27	Summe der Einzahlungen aus Investitionstätigkeit	340,40	0,00	0,00	0,00	0,00	0,00
F28	Auszahlungen für immaterielle Vermögensgegenstände	0,00	0,00	0,00	0,00	0,00	0,00
F29	Auszahlungen für Sachanlagen	0,00	0,00	0,00	0,00	0,00	0,00
F30	Auszahlungen für Finanzanlagen	0,00	0,00	0,00	0,00	0,00	0,00
F31	Sonstige Investitionsauszahlungen	0,00	0,00	0,00	0,00	0,00	0,00
F32	Summe der Auszahlungen aus Investitionstätigkeit	0,00	0,00	0,00	0,00	0,00	0,00

Ergebnis- und Finanzhaushalt Oberweiler-Tiefenbach

Hauptplan 2026/2027

73 Oberweiler-Tiefenbach

Muster 6
(zu § 2 Abs. 1 GemHVO)

Teilhaushalt: 1 Zentrale Dienste und Einrichtungen

Produkt: 553100 Friedhofswesen

Ifd. Nr.	Ergebnis- und Finanzhaushalt	Ergebnisse des Haushaltsvorjahres	Ansätze des Haushaltsvorjahres einschl. Nachträge	Ansätze des Haushaltsjahres	Planungsdaten des Haushaltsfolgejahres	Planungsdaten des zweiten Haushaltsfolgejahres	Planungsdaten des dritten Haushaltsfolgejahres
		2024	2025	2026	2027	2028	2029
F33	Saldo der Ein- und Auszahlungen aus Investitionstätigkeit	340,40	0,00	0,00	0,00	0,00	0,00
F34	Finanzmittelüberschuss /-fehlbetrag	- 6.278,33	460,00	- 2.470,00	6.960,00	6.890,00	6.820,00
F35	Aufnahme von Investitionskrediten	0,00	0,00	0,00	0,00	0,00	0,00
F36	Tilgung von Investitionskrediten	0,00	0,00	0,00	0,00	0,00	0,00
F37	Saldo der Ein- und Auszahlungen aus Investitionskrediten	0,00	0,00	0,00	0,00	0,00	0,00
F38a	+ Einzahlungen Forderungen Einheitskasse	0,00	0,00	0,00	0,00	0,00	0,00
F38b	- Auszahlungen Forderungen Einheitskasse	0,00	0,00	0,00	0,00	0,00	0,00
F38c	+ Einzahlungen durchlaufende Gelder	0,00	0,00	0,00	0,00	0,00	0,00
F38d	- Auszahlungen durchlaufende Gelder	0,00	0,00	0,00	0,00	0,00	0,00
F38	Veränderung der Forderungen gegenüber der Verbandsgemeinde im Rahmen der Einheitskasse	0,00	0,00	0,00	0,00	0,00	0,00
F39a	Einzahlungen Verbindlichkeiten Einheitskasse	0,00	0,00	0,00	0,00	0,00	0,00
F39b	Auszahlungen Verbindlichkeiten Einheitskasse	0,00	0,00	0,00	0,00	0,00	0,00
F39	Veränderung der Verbindlichkeiten gegenüber der Verbandsgemeinde im Rahmen der Einheitskasse	0,00	0,00	0,00	0,00	0,00	0,00
F40	Saldo der Ein- und Auszahlungen aus Finanzierungstätigkeit	0,00	0,00	0,00	0,00	0,00	0,00
F41a	Einzahlungen durchlaufende Gelder	0,00	0,00	0,00	0,00	0,00	0,00
F41b	Auszahlungen durchlaufende Gelder	0,00	0,00	0,00	0,00	0,00	0,00
F41	Saldo der durchlaufenden Gelder	0,00	0,00	0,00	0,00	0,00	0,00
F42	Verwendung Finanzmittelüberschuss / Deckung Finanzmittelfehlbetrag	0,00	0,00	0,00	0,00	0,00	0,00
F43	Veränderung der liquiden Mittel (einschl. durchlaufende Gelder)	0,00	0,00	0,00	0,00	0,00	0,00

Ergebnis- und Finanzhaushalt Oberweiler-Tiefenbach

Hauptplan 2026/2027

73 Oberweiler-Tiefenbach

Muster 6
(zu § 2 Abs. 1 GemHVO)

Teilhaushalt: 1 Zentrale Dienste und Einrichtungen

Produkt: 553100 Friedhofswesen

Ifd. Nr.	Ergebnis- und Finanzhaushalt	Ergebnisse des Haushaltsvorjahres	Ansätze des Haushaltsvorjahres einschl. Nachträge	Ansätze des Haushaltsjahres	Planungsdaten des Haushaltsfolgejahres	Planungsdaten des zweiten Haushaltsfolgejahres	Planungsdaten des dritten Haushaltsfolgejahres
		2024	2025	2026	2027	2028	2029
F44	nachrichtlich: Ausgleich Finanzhaushalt (F23 - F36-F45)	- 6.618,73	460,00	- 2.470,00	6.960,00	6.890,00	6.820,00
F45	nachrichtlich: Mindest-Rückführungsbetrag gemäß Tilgungsplan	0,00	0,00	0,00	0,00	0,00	0,00
F90	Kontrolle F34 F40 = 0,00	- 6.278,33	460,00	- 2.470,00	6.960,00	6.890,00	6.820,00

Ergebnis- und Finanzhaushalt Oberweiler-Tiefenbach

Hauptplan 2026/2027

73 Oberweiler-Tiefenbach

Muster 6
(zu § 2 Abs. 1 GemHVO)

Teilhaushalt: 1 Zentrale Dienste und Einrichtungen

Produkt: 555100 Kommunale Forstwirtschaft

Ifd. Nr.	Ergebnis- und Finanzhaushalt	Ergebnisse des Haushaltsvorvorjahres	Ansätze des Haushaltsvorjahres einschl. Nachträge	Ansätze des Haushaltsjahres	Planungsdaten des Haushaltsfolgejahres	Planungsdaten des zweiten Haushaltsfolgejahres	Planungsdaten des dritten Haushaltsfolgejahres
		2024	2025	2026	2027	2028	2029
E1	Steuern und ähnliche Abgaben	0,00	0,00	0,00	0,00	0,00	0,00
E2	Zuwendungen, allgemeine Umlagen und sonstige	1.872,92	2.000,00	2.000,00	2.000,00	2.000,00	2.000,00
E3	Erträge der sozialen Sicherung	0,00	0,00	0,00	0,00	0,00	0,00
E4	Öffentlich-rechtliche Leistungsentgelte	0,00	0,00	0,00	0,00	0,00	0,00
E5	Privatrechtliche Leistungsentgelte	0,00	0,00	0,00	0,00	0,00	0,00
E6	Kostenerstattungen und Kostenumlagen	0,00	0,00	0,00	0,00	0,00	0,00
E7	Sonstige laufende Erträge	0,00	0,00	0,00	0,00	0,00	0,00
E8	Summe der laufenden Erträge aus Verwaltungstätigkeit	1.872,92	2.000,00	2.000,00	2.000,00	2.000,00	2.000,00
E9	Personal- und Versorgungsaufwendungen	0,00	0,00	0,00	0,00	0,00	0,00
E10	Aufwendungen für Sach- und Dienstleistungen	0,00	0,00	0,00	0,00	0,00	0,00
E11	Abschreibungen	0,00	0,00	0,00	0,00	0,00	0,00
E12	Zuwendungen, Umlagen und sonstige Transferaufwendungen	0,00	0,00	0,00	0,00	0,00	0,00
E13	Aufwendungen der sozialen Sicherung	0,00	0,00	0,00	0,00	0,00	0,00
E14	Sonstige laufende Aufwendungen	3.152,10	3.450,00	3.250,00	3.250,00	3.250,00	3.250,00
E15	Summe der laufenden Aufwendungen aus Verwaltungstätigkeit	3.152,10	3.450,00	3.250,00	3.250,00	3.250,00	3.250,00
E16	Laufendes Ergebnis aus Verwaltungstätigkeit	- 1.279,18	- 1.450,00	- 1.250,00	- 1.250,00	- 1.250,00	- 1.250,00
E17	Zinserträge und sonstige Finanzerträge	0,00	0,00	0,00	0,00	0,00	0,00
E18	Zinsaufwendungen und sonstige Finanzaufwendungen	0,00	0,00	0,00	0,00	0,00	0,00
E19	Saldo der Zins- und sonstigen Finanzerträge und -aufwendungen	0,00	0,00	0,00	0,00	0,00	0,00
E20	Ordentliches Ergebnis	- 1.279,18	- 1.450,00	- 1.250,00	- 1.250,00	- 1.250,00	- 1.250,00
E21a	Außerordentliche Erträge	0,00	0,00	0,00	0,00	0,00	0,00

Ergebnis- und Finanzhaushalt Oberweiler-Tiefenbach

Hauptplan 2026/2027

73 Oberweiler-Tiefenbach

Muster 6
(zu § 2 Abs. 1 GemHVO)

Teilhaushalt: 1 Zentrale Dienste und Einrichtungen

Produkt: 555100 Kommunale Forstwirtschaft

Ifd. Nr.	Ergebnis- und Finanzhaushalt	Ergebnisse des Haushaltsvorvorjahres	Ansätze des Haushaltsvorjahres einschl. Nachträge	Ansätze des Haushaltsjahres	Planungsdaten des Haushaltsfolgejahres	Planungsdaten des zweiten Haushaltsfolgejahres	Planungsdaten des dritten Haushaltsfolgejahres
		2024	2025	2026	2027	2028	2029
E21b	Außerordentliche Aufwendungen	0,00	0,00	0,00	0,00	0,00	0,00
E21	Außerordentliches Ergebnis	0,00	0,00	0,00	0,00	0,00	0,00
E22a	Erträge aus internen Leistungsbeziehungen	0,00	0,00	0,00	0,00	0,00	0,00
E22b	Aufwendungen aus internen Leistungsbeziehungen	0,00	0,00	0,00	0,00	0,00	0,00
E22	Saldo aus internen Leistungsbeziehungen	0,00	0,00	0,00	0,00	0,00	0,00
E23	Jahresergebnis (Jahresüberschuss / Jahresfehlbetrag)	- 1.279,18	- 1.450,00	- 1.250,00	- 1.250,00	- 1.250,00	- 1.250,00
F1	Steuern und ähnliche Abgaben	0,00	0,00	0,00	0,00	0,00	0,00
F2	Zuwendungen, allgemeine Umlagen und sonstige Transfereinzahlungen	1.407,16	2.000,00	2.000,00	2.000,00	2.000,00	2.000,00
F3	Einzahlungen der sozialen Sicherung	0,00	0,00	0,00	0,00	0,00	0,00
F4	Öffentlich-rechtliche Leistungsentgelte	0,00	0,00	0,00	0,00	0,00	0,00
F5	Privatrechtliche Leistungsentgelte	0,00	0,00	0,00	0,00	0,00	0,00
F6	Kostenerstattungen und Kostenumlagen	0,00	0,00	0,00	0,00	0,00	0,00
F7	Sonstige laufende Einzahlungen	0,00	0,00	0,00	0,00	0,00	0,00
F8	Summe der laufenden Einzahlungen aus Verwaltungstätigkeit	1.407,16	2.000,00	2.000,00	2.000,00	2.000,00	2.000,00
F9	Personal- und Versorgungsauszahlungen	0,00	0,00	0,00	0,00	0,00	0,00
F10	Auszahlungen für Sach- und Dienstleistungen	0,00	0,00	0,00	0,00	0,00	0,00
F11	nicht besetzt	0,00	0,00	0,00	0,00	0,00	0,00
F12	Zuwendungen, Umlagen und sonstige Transferauszahlungen	0,00	0,00	0,00	0,00	0,00	0,00
F13	Auszahlungen der sozialen Sicherung	0,00	0,00	0,00	0,00	0,00	0,00
F14	Sonstige laufende Auszahlungen	3.538,03	3.450,00	3.250,00	3.250,00	3.250,00	3.250,00
F15	Summe der laufenden Auszahlungen aus Verwaltungstätigkeit	3.538,03	3.450,00	3.250,00	3.250,00	3.250,00	3.250,00

Ergebnis- und Finanzhaushalt Oberweiler-Tiefenbach

Hauptplan 2026/2027

73 Oberweiler-Tiefenbach

Muster 6
(zu § 2 Abs. 1 GemHVO)

Teilhaushalt: 1 Zentrale Dienste und Einrichtungen

Produkt: 555100 Kommunale Forstwirtschaft

Ifd. Nr.	Ergebnis- und Finanzhaushalt	Ergebnisse des Haushaltsvorjahres	Ansätze des Haushaltsvorjahres einschl. Nachträge	Ansätze des Haushaltsjahres	Planungsdaten des Haushaltsfolgejahres	Planungsdaten des zweiten Haushaltsfolgejahres	Planungsdaten des dritten Haushaltsfolgejahres
		2024	2025	2026	2027	2028	2029
F16	Saldo der laufenden Ein- und Auszahlungen aus Verwaltungstätigkeit	- 2.130,87	- 1.450,00	- 1.250,00	- 1.250,00	- 1.250,00	- 1.250,00
F17	Zinseinzahlungen und sonstige Finanzeinzahlungen	0,00	0,00	0,00	0,00	0,00	0,00
F18	Zinsauszahlungen und sonstige Finanzauszahlungen	0,00	0,00	0,00	0,00	0,00	0,00
F19	Saldo der Zins- und sonstigen Finanzein- und -auszahlungen	0,00	0,00	0,00	0,00	0,00	0,00
F20	Saldo der ordentlichen Ein- und Auszahlungen	- 2.130,87	- 1.450,00	- 1.250,00	- 1.250,00	- 1.250,00	- 1.250,00
F21a	Außerordentliche Einzahlungen	0,00	0,00	0,00	0,00	0,00	0,00
F21b	Außerordentliche Auszahlungen	0,00	0,00	0,00	0,00	0,00	0,00
F21	Saldo der außerordentlichen Ein- und Auszahlungen	0,00	0,00	0,00	0,00	0,00	0,00
F22a	Einzahlungen aus internen Leistungsbeziehungen	0,00	0,00	0,00	0,00	0,00	0,00
F22b	Auszahlungen aus internen Leistungsbeziehungen	0,00	0,00	0,00	0,00	0,00	0,00
F22	Saldo der Ein- und Auszahlungen aus internen Leistungsbeziehungen	0,00	0,00	0,00	0,00	0,00	0,00
F23	Saldo der ordentlichen und außerordentlichen Ein- und Auszahlungen	- 2.130,87	- 1.450,00	- 1.250,00	- 1.250,00	- 1.250,00	- 1.250,00
F24	Einzahlungen aus Investitionszuwendungen	0,00	0,00	0,00	0,00	0,00	0,00
F25	Einzahlungen aus Beiträgen und ähnlichen Entgelten	0,00	0,00	0,00	0,00	0,00	0,00
F26	Sonstige Investitionseinzahlungen	0,00	0,00	0,00	0,00	0,00	0,00
F27	Summe der Einzahlungen aus Investitionstätigkeit	0,00	0,00	0,00	0,00	0,00	0,00
F28	Auszahlungen für immaterielle Vermögensgegenstände	0,00	0,00	0,00	0,00	0,00	0,00
F29	Auszahlungen für Sachanlagen	0,00	0,00	0,00	0,00	0,00	0,00
F30	Auszahlungen für Finanzanlagen	0,00	0,00	0,00	0,00	0,00	0,00
F31	Sonstige Investitionsauszahlungen	0,00	0,00	0,00	0,00	0,00	0,00
F32	Summe der Auszahlungen aus Investitionstätigkeit	0,00	0,00	0,00	0,00	0,00	0,00

Ergebnis- und Finanzhaushalt Oberweiler-Tiefenbach

Hauptplan 2026/2027

73 Oberweiler-Tiefenbach

Muster 6
(zu § 2 Abs. 1 GemHVO)

Teilhaushalt: 1 Zentrale Dienste und Einrichtungen

Produkt: 555100 Kommunale Forstwirtschaft

Ifd. Nr.	Ergebnis- und Finanzhaushalt	Ergebnisse des Haushaltsvorjahres	Ansätze des Haushaltsvorjahres einschl. Nachträge	Ansätze des Haushaltsjahres	Planungsdaten des Haushaltsfolgejahres	Planungsdaten des zweiten Haushaltsfolgejahres	Planungsdaten des dritten Haushaltsfolgejahres
		2024	2025	2026	2027	2028	2029
F33	Saldo der Ein- und Auszahlungen aus Investitionstätigkeit	0,00	0,00	0,00	0,00	0,00	0,00
F34	<u>Finanzmittelüberschuss /-fehlbetrag</u>	<u>- 2.130,87</u>	<u>- 1.450,00</u>	<u>- 1.250,00</u>	<u>- 1.250,00</u>	<u>- 1.250,00</u>	<u>- 1.250,00</u>
F35	Aufnahme von Investitionskrediten	0,00	0,00	0,00	0,00	0,00	0,00
F36	Tilgung von Investitionskrediten	0,00	0,00	0,00	0,00	0,00	0,00
F37	Saldo der Ein- und Auszahlungen aus Investitionskrediten	0,00	0,00	0,00	0,00	0,00	0,00
F38a	+ Einzahlungen Forderungen Einheitskasse	0,00	0,00	0,00	0,00	0,00	0,00
F38b	- Auszahlungen Forderungen Einheitskasse	0,00	0,00	0,00	0,00	0,00	0,00
F38c	+ Einzahlungen durchlaufende Gelder	0,00	0,00	0,00	0,00	0,00	0,00
F38d	- Auszahlungen durchlaufende Gelder	0,00	0,00	0,00	0,00	0,00	0,00
F38	Veränderung der Forderungen gegenüber der Verbandsgemeinde im Rahmen der Einheitskasse	0,00	0,00	0,00	0,00	0,00	0,00
F39a	Einzahlungen Verbindlichkeiten Einheitskasse	0,00	0,00	0,00	0,00	0,00	0,00
F39b	Auszahlungen Verbindlichkeiten Einheitskasse	0,00	0,00	0,00	0,00	0,00	0,00
F39	Veränderung der Verbindlichkeiten gegenüber der Verbandsgemeinde im Rahmen der Einheitskasse	0,00	0,00	0,00	0,00	0,00	0,00
F40	<u>Saldo der Ein- und Auszahlungen aus Finanzierungstätigkeit</u>	<u>0,00</u>	<u>0,00</u>	<u>0,00</u>	<u>0,00</u>	<u>0,00</u>	<u>0,00</u>
F41a	Einzahlungen durchlaufende Gelder	0,00	0,00	0,00	0,00	0,00	0,00
F41b	Auszahlungen durchlaufende Gelder	0,00	0,00	0,00	0,00	0,00	0,00
F41	Saldo der durchlaufenden Gelder	0,00	0,00	0,00	0,00	0,00	0,00
F42	<u>Verwendung Finanzmittelüberschuss / Deckung Finanzmittelfehlbetrag</u>	<u>0,00</u>	<u>0,00</u>	<u>0,00</u>	<u>0,00</u>	<u>0,00</u>	<u>0,00</u>
F43	Veränderung der liquiden Mittel (einschl. durchlaufende Gelder)	0,00	0,00	0,00	0,00	0,00	0,00

Ergebnis- und Finanzhaushalt Oberweiler-Tiefenbach

Hauptplan 2026/2027

73 Oberweiler-Tiefenbach

Muster 6
(zu § 2 Abs. 1 GemHVO)

Teilhaushalt: 1 Zentrale Dienste und Einrichtungen

Produkt: 555100 Kommunale Forstwirtschaft

Ifd. Nr.	Ergebnis- und Finanzhaushalt	Ergebnisse des Haushalts- vorvorjahres	Ansätze des Haushalts- vorjahres einschl. Nachträge	Ansätze des Haushalts- jahres	Planungsdaten des Haushalts- folgejahres	Planungsdaten des zweiten Haushalts- folgejahres	Planungsdaten des dritten Haushalts- folgejahres
		2024	2025	2026	2027	2028	2029
F44	nachrichtlich: Ausgleich Finanzhaushalt (F23 - F36-F45)	- 2.130,87	- 1.450,00	- 1.250,00	- 1.250,00	- 1.250,00	- 1.250,00
F45	nachrichtlich: Mindest-Rückführungsbetrag gemäß Tilgungsplan	0,00	0,00	0,00	0,00	0,00	0,00
F90	Kontrolle F34 F40 = 0,00	- 2.130,87	- 1.450,00	- 1.250,00	- 1.250,00	- 1.250,00	- 1.250,00

Ergebnis- und Finanzhaushalt Oberweiler-Tiefenbach

Hauptplan 2026/2027

73 Oberweiler-Tiefenbach

Muster 6
(zu § 2 Abs. 1 GemHVO)

Teilhaushalt: 1 Zentrale Dienste und Einrichtungen

Produkt: 555300 Landwirtschaftliche Grundstücke

Ifd. Nr.	Ergebnis- und Finanzhaushalt	Ergebnisse des Haushaltsvorjahres	Ansätze des Haushaltsvorjahres einschl. Nachträge	Ansätze des Haushaltsjahres	Planungsdaten des Haushaltsfolgejahres	Planungsdaten des zweiten Haushaltsfolgejahres	Planungsdaten des dritten Haushaltsfolgejahres
		2024	2025	2026	2027	2028	2029
E1	Steuern und ähnliche Abgaben	0,00	0,00	0,00	0,00	0,00	0,00
E2	Zuwendungen, allgemeine Umlagen und sonstige	0,00	0,00	0,00	0,00	0,00	0,00
E3	Erträge der sozialen Sicherung	0,00	0,00	0,00	0,00	0,00	0,00
E4	Öffentlich-rechtliche Leistungsentgelte	0,00	0,00	0,00	0,00	0,00	0,00
E5	Privatrechtliche Leistungsentgelte	1.162,41	1.200,00	1.200,00	1.200,00	1.200,00	1.200,00
E6	Kostenerstattungen und Kostenumlagen	0,00	0,00	0,00	0,00	0,00	0,00
E7	Sonstige laufende Erträge	0,00	0,00	0,00	0,00	0,00	0,00
E8	Summe der laufenden Erträge aus Verwaltungstätigkeit	1.162,41	1.200,00	1.200,00	1.200,00	1.200,00	1.200,00
E9	Personal- und Versorgungsaufwendungen	0,00	0,00	0,00	0,00	0,00	0,00
E10	Aufwendungen für Sach- und Dienstleistungen	0,00	0,00	0,00	0,00	0,00	0,00
E11	Abschreibungen	0,00	0,00	0,00	0,00	0,00	0,00
E12	Zuwendungen, Umlagen und sonstige Transferaufwendungen	0,00	0,00	0,00	0,00	0,00	0,00
E13	Aufwendungen der sozialen Sicherung	0,00	0,00	0,00	0,00	0,00	0,00
E14	Sonstige laufende Aufwendungen	92,24	150,00	180,00	180,00	180,00	180,00
E15	Summe der laufenden Aufwendungen aus Verwaltungstätigkeit	92,24	150,00	180,00	180,00	180,00	180,00
E16	Laufendes Ergebnis aus Verwaltungstätigkeit	1.070,17	1.050,00	1.020,00	1.020,00	1.020,00	1.020,00
E17	Zinserträge und sonstige Finanzerträge	0,00	0,00	0,00	0,00	0,00	0,00
E18	Zinsaufwendungen und sonstige Finanzaufwendungen	0,00	0,00	0,00	0,00	0,00	0,00
E19	Saldo der Zins- und sonstigen Finanzerträge und -aufwendungen	0,00	0,00	0,00	0,00	0,00	0,00
E20	Ordentliches Ergebnis	1.070,17	1.050,00	1.020,00	1.020,00	1.020,00	1.020,00
E21a	Außerordentliche Erträge	0,00	0,00	0,00	0,00	0,00	0,00

Ergebnis- und Finanzhaushalt Oberweiler-Tiefenbach

Hauptplan 2026/2027

73 Oberweiler-Tiefenbach

Muster 6
(zu § 2 Abs. 1 GemHVO)

Teilhaushalt: 1 Zentrale Dienste und Einrichtungen

Produkt: 555300 Landwirtschaftliche Grundstücke

Ifd. Nr.	Ergebnis- und Finanzhaushalt	Ergebnisse des Haushaltsvorvorjahres	Ansätze des Haushaltsvorjahres einschl. Nachträge	Ansätze des Haushaltsjahres	Planungsdaten des Haushaltsfolgejahres	Planungsdaten des zweiten Haushaltsfolgejahres	Planungsdaten des dritten Haushaltsfolgejahres
		2024	2025	2026	2027	2028	2029
E21b	Außerordentliche Aufwendungen	0,00	0,00	0,00	0,00	0,00	0,00
E21	Außerordentliches Ergebnis	0,00	0,00	0,00	0,00	0,00	0,00
E22a	Erträge aus internen Leistungsbeziehungen	0,00	0,00	0,00	0,00	0,00	0,00
E22b	Aufwendungen aus internen Leistungsbeziehungen	0,00	0,00	0,00	0,00	0,00	0,00
E22	Saldo aus internen Leistungsbeziehungen	0,00	0,00	0,00	0,00	0,00	0,00
E23	Jahresergebnis (Jahresüberschuss / Jahresfehlbetrag)	1.070,17	1.050,00	1.020,00	1.020,00	1.020,00	1.020,00
F1	Steuern und ähnliche Abgaben	0,00	0,00	0,00	0,00	0,00	0,00
F2	Zuwendungen, allgemeine Umlagen und sonstige Transfereinzahlungen	0,00	0,00	0,00	0,00	0,00	0,00
F3	Einzahlungen der sozialen Sicherung	0,00	0,00	0,00	0,00	0,00	0,00
F4	Öffentlich-rechtliche Leistungsentgelte	0,00	0,00	0,00	0,00	0,00	0,00
F5	Privatrechtliche Leistungsentgelte	1.161,90	1.200,00	1.200,00	1.200,00	1.200,00	1.200,00
F6	Kostenerstattungen und Kostenumlagen	0,00	0,00	0,00	0,00	0,00	0,00
F7	Sonstige laufende Einzahlungen	0,00	0,00	0,00	0,00	0,00	0,00
F8	Summe der laufenden Einzahlungen aus Verwaltungstätigkeit	1.161,90	1.200,00	1.200,00	1.200,00	1.200,00	1.200,00
F9	Personal- und Versorgungsauszahlungen	0,00	0,00	0,00	0,00	0,00	0,00
F10	Auszahlungen für Sach- und Dienstleistungen	0,00	0,00	0,00	0,00	0,00	0,00
F11	nicht besetzt	0,00	0,00	0,00	0,00	0,00	0,00
F12	Zuwendungen, Umlagen und sonstige Transferauszahlungen	0,00	0,00	0,00	0,00	0,00	0,00
F13	Auszahlungen der sozialen Sicherung	0,00	0,00	0,00	0,00	0,00	0,00
F14	Sonstige laufende Auszahlungen	92,24	150,00	180,00	180,00	180,00	180,00
F15	Summe der laufenden Auszahlungen aus Verwaltungstätigkeit	92,24	150,00	180,00	180,00	180,00	180,00

Ergebnis- und Finanzhaushalt Oberweiler-Tiefenbach

Hauptplan 2026/2027

73 Oberweiler-Tiefenbach

Muster 6
(zu § 2 Abs. 1 GemHVO)

Teilhaushalt: 1 Zentrale Dienste und Einrichtungen

Produkt: 555300 Landwirtschaftliche Grundstücke

Ifd. Nr.	Ergebnis- und Finanzhaushalt	Ergebnisse des Haushaltsvorjahres	Ansätze des Haushaltsvorjahres einschl. Nachträge	Ansätze des Haushaltsjahres	Planungsdaten des Haushaltsfolgejahres	Planungsdaten des zweiten Haushaltsfolgejahres	Planungsdaten des dritten Haushaltsfolgejahres
		2024	2025	2026	2027	2028	2029
F16	Saldo der laufenden Ein- und Auszahlungen aus Verwaltungstätigkeit	1.069,66	1.050,00	1.020,00	1.020,00	1.020,00	1.020,00
F17	Zinseinzahlungen und sonstige Finanzeinzahlungen	0,00	0,00	0,00	0,00	0,00	0,00
F18	Zinsauszahlungen und sonstige Finanzauszahlungen	0,00	0,00	0,00	0,00	0,00	0,00
F19	Saldo der Zins- und sonstigen Finanzein- und -auszahlungen	0,00	0,00	0,00	0,00	0,00	0,00
F20	Saldo der ordentlichen Ein- und Auszahlungen	1.069,66	1.050,00	1.020,00	1.020,00	1.020,00	1.020,00
F21a	Außerordentliche Einzahlungen	0,00	0,00	0,00	0,00	0,00	0,00
F21b	Außerordentliche Auszahlungen	0,00	0,00	0,00	0,00	0,00	0,00
F21	Saldo der außerordentlichen Ein- und Auszahlungen	0,00	0,00	0,00	0,00	0,00	0,00
F22a	Einzahlungen aus internen Leistungsbeziehungen	0,00	0,00	0,00	0,00	0,00	0,00
F22b	Auszahlungen aus internen Leistungsbeziehungen	0,00	0,00	0,00	0,00	0,00	0,00
F22	Saldo der Ein- und Auszahlungen aus internen Leistungsbeziehungen	0,00	0,00	0,00	0,00	0,00	0,00
F23	Saldo der ordentlichen und außerordentlichen Ein- und Auszahlungen	1.069,66	1.050,00	1.020,00	1.020,00	1.020,00	1.020,00
F24	Einzahlungen aus Investitionszuwendungen	0,00	0,00	0,00	0,00	0,00	0,00
F25	Einzahlungen aus Beiträgen und ähnlichen Entgelten	0,00	0,00	0,00	0,00	0,00	0,00
F26	Sonstige Investitionseinzahlungen	0,00	0,00	0,00	0,00	0,00	0,00
F27	Summe der Einzahlungen aus Investitionstätigkeit	0,00	0,00	0,00	0,00	0,00	0,00
F28	Auszahlungen für immaterielle Vermögensgegenstände	0,00	0,00	0,00	0,00	0,00	0,00
F29	Auszahlungen für Sachanlagen	192,00	0,00	0,00	0,00	0,00	0,00
F30	Auszahlungen für Finanzanlagen	0,00	0,00	0,00	0,00	0,00	0,00
F31	Sonstige Investitionsauszahlungen	0,00	0,00	0,00	0,00	0,00	0,00
F32	Summe der Auszahlungen aus Investitionstätigkeit	192,00	0,00	0,00	0,00	0,00	0,00

Ergebnis- und Finanzhaushalt Oberweiler-Tiefenbach

Hauptplan 2026/2027

73 Oberweiler-Tiefenbach

Muster 6
(zu § 2 Abs. 1 GemHVO)

Teilhaushalt: 1 Zentrale Dienste und Einrichtungen

Produkt: 555300 Landwirtschaftliche Grundstücke

Ifd. Nr.	Ergebnis- und Finanzhaushalt	Ergebnisse des Haushaltsvorjahres	Ansätze des Haushaltsvorjahres einschl. Nachträge	Ansätze des Haushaltsjahres	Planungsdaten des Haushaltsfolgejahres	Planungsdaten des zweiten Haushaltsfolgejahres	Planungsdaten des dritten Haushaltsfolgejahres
		2024	2025	2026	2027	2028	2029
F33	Saldo der Ein- und Auszahlungen aus Investitionstätigkeit	- 192,00	0,00	0,00	0,00	0,00	0,00
F34	Finanzmittelüberschuss /-fehlbetrag	877,66	1.050,00	1.020,00	1.020,00	1.020,00	1.020,00
F35	Aufnahme von Investitionskrediten	0,00	0,00	0,00	0,00	0,00	0,00
F36	Tilgung von Investitionskrediten	0,00	0,00	0,00	0,00	0,00	0,00
F37	Saldo der Ein- und Auszahlungen aus Investitionskrediten	0,00	0,00	0,00	0,00	0,00	0,00
F38a	+ Einzahlungen Forderungen Einheitskasse	0,00	0,00	0,00	0,00	0,00	0,00
F38b	- Auszahlungen Forderungen Einheitskasse	0,00	0,00	0,00	0,00	0,00	0,00
F38c	+ Einzahlungen durchlaufende Gelder	0,00	0,00	0,00	0,00	0,00	0,00
F38d	- Auszahlungen durchlaufende Gelder	0,00	0,00	0,00	0,00	0,00	0,00
F38	Veränderung der Forderungen gegenüber der Verbandsgemeinde im Rahmen der Einheitskasse	0,00	0,00	0,00	0,00	0,00	0,00
F39a	Einzahlungen Verbindlichkeiten Einheitskasse	0,00	0,00	0,00	0,00	0,00	0,00
F39b	Auszahlungen Verbindlichkeiten Einheitskasse	0,00	0,00	0,00	0,00	0,00	0,00
F39	Veränderung der Verbindlichkeiten gegenüber der Verbandsgemeinde im Rahmen der Einheitskasse	0,00	0,00	0,00	0,00	0,00	0,00
F40	Saldo der Ein- und Auszahlungen aus Finanzierungstätigkeit	0,00	0,00	0,00	0,00	0,00	0,00
F41a	Einzahlungen durchlaufende Gelder	0,00	0,00	0,00	0,00	0,00	0,00
F41b	Auszahlungen durchlaufende Gelder	0,00	0,00	0,00	0,00	0,00	0,00
F41	Saldo der durchlaufenden Gelder	0,00	0,00	0,00	0,00	0,00	0,00
F42	Verwendung Finanzmittelüberschuss / Deckung Finanzmittelfehlbetrag	0,00	0,00	0,00	0,00	0,00	0,00
F43	Veränderung der liquiden Mittel (einschl. durchlaufende Gelder)	0,00	0,00	0,00	0,00	0,00	0,00

Ergebnis- und Finanzhaushalt Oberweiler-Tiefenbach

Hauptplan 2026/2027

73 Oberweiler-Tiefenbach

Muster 6
(zu § 2 Abs. 1 GemHVO)

Teilhaushalt: 1 Zentrale Dienste und Einrichtungen

Produkt: 555300 Landwirtschaftliche Grundstücke

Ifd. Nr.	Ergebnis- und Finanzhaushalt	Ergebnisse des Haushalts- vorvorjahres	Ansätze des Haushalts- vorjahres einschl. Nachträge	Ansätze des Haushalts- jahres	Planungsdaten des Haushalts- folgejahres	Planungsdaten des zweiten Haushalts- folgejahres	Planungsdaten des dritten Haushalts- folgejahres
		2024	2025	2026	2027	2028	2029
F44	nachrichtlich: Ausgleich Finanzhaushalt (F23 - F36-F45)	1.069,66	1.050,00	1.020,00	1.020,00	1.020,00	1.020,00
F45	nachrichtlich: Mindest-Rückführungsbetrag gemäß Tilgungsplan	0,00	0,00	0,00	0,00	0,00	0,00
F90	Kontrolle F34 F40 = 0,00	877,66	1.050,00	1.020,00	1.020,00	1.020,00	1.020,00

Ergebnis- und Finanzhaushalt Oberweiler-Tiefenbach

Hauptplan 2026/2027

73 Oberweiler-Tiefenbach

Muster 6
(zu § 2 Abs. 1 GemHVO)

Teilhaushalt: 1 Zentrale Dienste und Einrichtungen

Produkt: 555900 Feldwege, Wirtschaftswege, Forstwege

Ifd. Nr.	Ergebnis- und Finanzhaushalt	Ergebnisse des Haushaltsvorjahres	Ansätze des Haushaltsvorjahres einschl. Nachträge	Ansätze des Haushaltsjahres	Planungsdaten des Haushaltsfolgejahres	Planungsdaten des zweiten Haushaltsfolgejahres	Planungsdaten des dritten Haushaltsfolgejahres
		2024	2025	2026	2027	2028	2029
E1	Steuern und ähnliche Abgaben	0,00	0,00	0,00	0,00	0,00	0,00
E2	Zuwendungen, allgemeine Umlagen und sonstige	0,00	1.800,00	0,00	0,00	0,00	0,00
E3	Erträge der sozialen Sicherung	0,00	0,00	0,00	0,00	0,00	0,00
E4	Öffentlich-rechtliche Leistungsentgelte	5.491,00	28.940,00	26.880,00	26.890,00	26.890,00	26.890,00
E5	Privatrechtliche Leistungsentgelte	0,00	0,00	0,00	0,00	0,00	0,00
E6	Kostenerstattungen und Kostenumlagen	0,00	0,00	0,00	0,00	0,00	0,00
E7	Sonstige laufende Erträge	0,00	255,00	0,00	0,00	0,00	0,00
E8	Summe der laufenden Erträge aus Verwaltungstätigkeit	5.491,00	30.995,00	26.880,00	26.890,00	26.890,00	26.890,00
E9	Personal- und Versorgungsaufwendungen	0,00	100,00	50,00	50,00	50,00	50,00
E10	Aufwendungen für Sach- und Dienstleistungen	823,67	7.620,00	5.000,00	5.000,00	5.000,00	5.000,00
E11	Abschreibungen	0,00	23.340,00	21.780,00	21.780,00	21.780,00	21.780,00
E12	Zuwendungen, Umlagen und sonstige Transferaufwendungen	0,00	0,00	0,00	0,00	0,00	0,00
E13	Aufwendungen der sozialen Sicherung	0,00	0,00	0,00	0,00	0,00	0,00
E14	Sonstige laufende Aufwendungen	0,00	0,00	0,00	0,00	0,00	0,00
E15	Summe der laufenden Aufwendungen aus Verwaltungstätigkeit	823,67	31.060,00	26.830,00	26.830,00	26.830,00	26.830,00
E16	Laufendes Ergebnis aus Verwaltungstätigkeit	4.667,33	- 65,00	50,00	60,00	60,00	60,00
E17	Zinserträge und sonstige Finanzerträge	0,00	100,00	0,00	0,00	0,00	0,00
E18	Zinsaufwendungen und sonstige Finanzaufwendungen	0,00	35,00	0,00	0,00	0,00	0,00
E19	Saldo der Zins- und sonstigen Finanzerträge und -aufwendungen	0,00	65,00	0,00	0,00	0,00	0,00
E20	Ordentliches Ergebnis	4.667,33	0,00	50,00	60,00	60,00	60,00
E21a	Außerordentliche Erträge	0,00	0,00	0,00	0,00	0,00	0,00

Ergebnis- und Finanzhaushalt Oberweiler-Tiefenbach

Hauptplan 2026/2027

73 Oberweiler-Tiefenbach

Muster 6
(zu § 2 Abs. 1 GemHVO)

Teilhaushalt: 1 Zentrale Dienste und Einrichtungen

Produkt: 555900 Feldwege, Wirtschaftswege, Forstwege

Ifd. Nr.	Ergebnis- und Finanzhaushalt	Ergebnisse des Haushaltsvorvorjahres	Ansätze des Haushaltsvorjahres einschl. Nachträge	Ansätze des Haushaltsjahres	Planungsdaten des Haushaltsfolgejahres	Planungsdaten des zweiten Haushaltsfolgejahres	Planungsdaten des dritten Haushaltsfolgejahres
		2024	2025	2026	2027	2028	2029
E21b	Außerordentliche Aufwendungen	0,00	0,00	0,00	0,00	0,00	0,00
E21	Außerordentliches Ergebnis	0,00	0,00	0,00	0,00	0,00	0,00
E22a	Erträge aus internen Leistungsbeziehungen	0,00	0,00	0,00	0,00	0,00	0,00
E22b	Aufwendungen aus internen Leistungsbeziehungen	0,00	0,00	0,00	0,00	0,00	0,00
E22	Saldo aus internen Leistungsbeziehungen	0,00	0,00	0,00	0,00	0,00	0,00
E23	Jahresergebnis (Jahresüberschuss / Jahresfehlbetrag)	4.667,33	0,00	50,00	60,00	60,00	60,00
F1	Steuern und ähnliche Abgaben	0,00	0,00	0,00	0,00	0,00	0,00
F2	Zuwendungen, allgemeine Umlagen und sonstige Transfereinzahlungen	0,00	1.800,00	0,00	0,00	0,00	0,00
F3	Einzahlungen der sozialen Sicherung	0,00	0,00	0,00	0,00	0,00	0,00
F4	Öffentlich-rechtliche Leistungsentgelte	5.525,04	5.600,00	5.100,00	5.110,00	5.110,00	5.110,00
F5	Privatrechtliche Leistungsentgelte	0,00	0,00	0,00	0,00	0,00	0,00
F6	Kostenerstattungen und Kostenumlagen	0,00	0,00	0,00	0,00	0,00	0,00
F7	Sonstige laufende Einzahlungen	0,00	0,00	0,00	0,00	0,00	0,00
F8	Summe der laufenden Einzahlungen aus Verwaltungstätigkeit	5.525,04	7.400,00	5.100,00	5.110,00	5.110,00	5.110,00
F9	Personal- und Versorgungsauszahlungen	1.489,91	100,00	50,00	50,00	50,00	50,00
F10	Auszahlungen für Sach- und Dienstleistungen	535,15	7.620,00	5.000,00	5.000,00	5.000,00	5.000,00
F11	nicht besetzt	0,00	0,00	0,00	0,00	0,00	0,00
F12	Zuwendungen, Umlagen und sonstige Transferauszahlungen	0,00	0,00	0,00	0,00	0,00	0,00
F13	Auszahlungen der sozialen Sicherung	0,00	0,00	0,00	0,00	0,00	0,00
F14	Sonstige laufende Auszahlungen	0,00	0,00	0,00	0,00	0,00	0,00
F15	Summe der laufenden Auszahlungen aus Verwaltungstätigkeit	2.025,06	7.720,00	5.050,00	5.050,00	5.050,00	5.050,00

Ergebnis- und Finanzhaushalt Oberweiler-Tiefenbach

Hauptplan 2026/2027

73 Oberweiler-Tiefenbach

Muster 6
(zu § 2 Abs. 1 GemHVO)

Teilhaushalt: 1 Zentrale Dienste und Einrichtungen

Produkt: 555900 Feldwege, Wirtschaftswege, Forstwege

Ifd. Nr.	Ergebnis- und Finanzhaushalt	Ergebnisse des Haushaltsvorjahres	Ansätze des Haushaltsvorjahres einschl. Nachträge	Ansätze des Haushaltsjahres	Planungsdaten des Haushaltsfolgejahres	Planungsdaten des zweiten Haushaltsfolgejahres	Planungsdaten des dritten Haushaltsfolgejahres
		2024	2025	2026	2027	2028	2029
F16	Saldo der laufenden Ein- und Auszahlungen aus Verwaltungstätigkeit	3.499,98	- 320,00	50,00	60,00	60,00	60,00
F17	Zinseinzahlungen und sonstige Finanzeinzahlungen	0,00	100,00	0,00	0,00	0,00	0,00
F18	Zinsauszahlungen und sonstige Finanzauszahlungen	0,00	35,00	0,00	0,00	0,00	0,00
F19	Saldo der Zins- und sonstigen Finanzein- und -auszahlungen	0,00	65,00	0,00	0,00	0,00	0,00
F20	Saldo der ordentlichen Ein- und Auszahlungen	3.499,98	- 255,00	50,00	60,00	60,00	60,00
F21a	Außerordentliche Einzahlungen	0,00	0,00	0,00	0,00	0,00	0,00
F21b	Außerordentliche Auszahlungen	0,00	0,00	0,00	0,00	0,00	0,00
F21	Saldo der außerordentlichen Ein- und Auszahlungen	0,00	0,00	0,00	0,00	0,00	0,00
F22a	Einzahlungen aus internen Leistungsbeziehungen	0,00	0,00	0,00	0,00	0,00	0,00
F22b	Auszahlungen aus internen Leistungsbeziehungen	0,00	0,00	0,00	0,00	0,00	0,00
F22	Saldo der Ein- und Auszahlungen aus internen Leistungsbeziehungen	0,00	0,00	0,00	0,00	0,00	0,00
F23	Saldo der ordentlichen und außerordentlichen Ein- und Auszahlungen	3.499,98	- 255,00	50,00	60,00	60,00	60,00
F24	Einzahlungen aus Investitionszuwendungen	0,00	0,00	0,00	0,00	0,00	0,00
F25	Einzahlungen aus Beiträgen und ähnlichen Entgelten	0,00	0,00	0,00	0,00	0,00	0,00
F26	Sonstige Investitionseinzahlungen	0,00	0,00	0,00	0,00	0,00	0,00
F27	Summe der Einzahlungen aus Investitionstätigkeit	0,00	0,00	0,00	0,00	0,00	0,00
F28	Auszahlungen für immaterielle Vermögensgegenstände	0,00	0,00	0,00	0,00	0,00	0,00
F29	Auszahlungen für Sachanlagen	0,00	0,00	0,00	0,00	0,00	0,00
F30	Auszahlungen für Finanzanlagen	0,00	0,00	0,00	0,00	0,00	0,00
F31	Sonstige Investitionsauszahlungen	0,00	0,00	0,00	0,00	0,00	0,00
F32	Summe der Auszahlungen aus Investitionstätigkeit	0,00	0,00	0,00	0,00	0,00	0,00

Ergebnis- und Finanzhaushalt Oberweiler-Tiefenbach

Hauptplan 2026/2027

73 Oberweiler-Tiefenbach

Muster 6
(zu § 2 Abs. 1 GemHVO)

Teilhaushalt: 1 Zentrale Dienste und Einrichtungen

Produkt: 555900 Feldwege, Wirtschaftswege, Forstwege

Ifd. Nr.	Ergebnis- und Finanzhaushalt	Ergebnisse des Haushaltsvorjahres	Ansätze des Haushaltsvorjahres einschl. Nachträge	Ansätze des Haushaltsjahres	Planungsdaten des Haushaltsfolgejahres	Planungsdaten des zweiten Haushaltsfolgejahres	Planungsdaten des dritten Haushaltsfolgejahres
		2024	2025	2026	2027	2028	2029
F33	Saldo der Ein- und Auszahlungen aus Investitionstätigkeit	0,00	0,00	0,00	0,00	0,00	0,00
F34	Finanzmittelüberschuss /-fehlbetrag	3.499,98	- 255,00	50,00	60,00	60,00	60,00
F35	Aufnahme von Investitionskrediten	0,00	0,00	0,00	0,00	0,00	0,00
F36	Tilgung von Investitionskrediten	0,00	0,00	0,00	0,00	0,00	0,00
F37	Saldo der Ein- und Auszahlungen aus Investitionskrediten	0,00	0,00	0,00	0,00	0,00	0,00
F38a	+ Einzahlungen Forderungen Einheitskasse	0,00	0,00	0,00	0,00	0,00	0,00
F38b	- Auszahlungen Forderungen Einheitskasse	0,00	0,00	0,00	0,00	0,00	0,00
F38c	+ Einzahlungen durchlaufende Gelder	0,00	0,00	0,00	0,00	0,00	0,00
F38d	- Auszahlungen durchlaufende Gelder	0,00	0,00	0,00	0,00	0,00	0,00
F38	Veränderung der Forderungen gegenüber der Verbandsgemeinde im Rahmen der Einheitskasse	0,00	0,00	0,00	0,00	0,00	0,00
F39a	Einzahlungen Verbindlichkeiten Einheitskasse	0,00	0,00	0,00	0,00	0,00	0,00
F39b	Auszahlungen Verbindlichkeiten Einheitskasse	0,00	0,00	0,00	0,00	0,00	0,00
F39	Veränderung der Verbindlichkeiten gegenüber der Verbandsgemeinde im Rahmen der Einheitskasse	0,00	0,00	0,00	0,00	0,00	0,00
F40	Saldo der Ein- und Auszahlungen aus Finanzierungstätigkeit	0,00	0,00	0,00	0,00	0,00	0,00
F41a	Einzahlungen durchlaufende Gelder	0,00	0,00	0,00	0,00	0,00	0,00
F41b	Auszahlungen durchlaufende Gelder	0,00	0,00	0,00	0,00	0,00	0,00
F41	Saldo der durchlaufenden Gelder	0,00	0,00	0,00	0,00	0,00	0,00
F42	Verwendung Finanzmittelüberschuss / Deckung Finanzmittelfehlbetrag	0,00	0,00	0,00	0,00	0,00	0,00
F43	Veränderung der liquiden Mittel (einschl. durchlaufende Gelder)	0,00	0,00	0,00	0,00	0,00	0,00

Ergebnis- und Finanzhaushalt Oberweiler-Tiefenbach

Hauptplan 2026/2027

73 Oberweiler-Tiefenbach

Muster 6
(zu § 2 Abs. 1 GemHVO)

Teilhaushalt: 1 Zentrale Dienste und Einrichtungen

Produkt: 555900 Feldwege, Wirtschaftswege, Forstwege

Ifd. Nr.	Ergebnis- und Finanzhaushalt	Ergebnisse des Haushalts- vorvorjahres	Ansätze des Haushalts- vorjahres einschl. Nachträge	Ansätze des Haushalts- jahres	Planungsdaten des Haushalts- folgejahres	Planungsdaten des zweiten Haushalts- folgejahres	Planungsdaten des dritten Haushalts- folgejahres
		2024	2025	2026	2027	2028	2029
F44	nachrichtlich: Ausgleich Finanzhaushalt (F23 - F36-F45)	3.499,98	- 255,00	50,00	60,00	60,00	60,00
F45	nachrichtlich: Mindest-Rückführungsbetrag gemäß Tilgungsplan	0,00	0,00	0,00	0,00	0,00	0,00
F90	Kontrolle F34 F40 = 0,00	3.499,98	- 255,00	50,00	60,00	60,00	60,00

Ergebnis- und Finanzhaushalt Oberweiler-Tiefenbach

Hauptplan 2026/2027

73 Oberweiler-Tiefenbach

Muster 6
(zu § 2 Abs. 1 GemHVO)

Teilhaushalt: 1 Zentrale Dienste und Einrichtungen

Produkt: 573100 Bürgerhaus (BGA)

Ifd. Nr.	Ergebnis- und Finanzhaushalt	Ergebnisse des Haushaltsvorvorjahres	Ansätze des Haushaltsvorjahres einschl. Nachträge	Ansätze des Haushaltsjahres	Planungsdaten des Haushaltsfolgejahres	Planungsdaten des zweiten Haushaltsfolgejahres	Planungsdaten des dritten Haushaltsfolgejahres
		2024	2025	2026	2027	2028	2029
E1	Steuern und ähnliche Abgaben	0,00	0,00	0,00	0,00	0,00	0,00
E2	Zuwendungen, allgemeine Umlagen und sonstige	0,00	12.830,00	16.545,00	12.820,00	9.250,00	9.250,00
E3	Erträge der sozialen Sicherung	0,00	0,00	0,00	0,00	0,00	0,00
E4	Öffentlich-rechtliche Leistungsentgelte	0,00	0,00	0,00	0,00	0,00	0,00
E5	Privatrechtliche Leistungsentgelte	8.079,14	10.100,00	11.600,00	11.600,00	11.600,00	11.600,00
E6	Kostenerstattungen und Kostenumlagen	43,00	500,00	0,00	0,00	0,00	0,00
E7	Sonstige laufende Erträge	0,00	0,00	0,00	0,00	0,00	0,00
E8	Summe der laufenden Erträge aus Verwaltungstätigkeit	8.122,14	23.430,00	28.145,00	24.420,00	20.850,00	20.850,00
E9	Personal- und Versorgungsaufwendungen	3.418,58	3.170,00	3.400,00	3.500,00	3.550,00	3.600,00
E10	Aufwendungen für Sach- und Dienstleistungen	42.376,75	27.190,00	70.505,00	19.280,00	19.830,00	19.880,00
E11	Abschreibungen	0,00	33.610,00	33.600,00	24.400,00	24.270,00	24.270,00
E12	Zuwendungen, Umlagen und sonstige Transferaufwendungen	0,00	0,00	0,00	0,00	0,00	0,00
E13	Aufwendungen der sozialen Sicherung	0,00	0,00	0,00	0,00	0,00	0,00
E14	Sonstige laufende Aufwendungen	3.949,70	4.180,00	4.280,00	4.380,00	4.480,00	4.980,00
E15	Summe der laufenden Aufwendungen aus Verwaltungstätigkeit	49.745,03	68.150,00	111.785,00	51.560,00	52.130,00	52.730,00
E16	Laufendes Ergebnis aus Verwaltungstätigkeit	- 41.622,89	- 44.720,00	- 83.640,00	- 27.140,00	- 31.280,00	- 31.880,00
E17	Zinserträge und sonstige Finanzerträge	0,00	0,00	0,00	0,00	0,00	0,00
E18	Zinsaufwendungen und sonstige Finanzaufwendungen	0,00	0,00	0,00	0,00	0,00	0,00
E19	Saldo der Zins- und sonstigen Finanzerträge und -aufwendungen	0,00	0,00	0,00	0,00	0,00	0,00
E20	Ordentliches Ergebnis	- 41.622,89	- 44.720,00	- 83.640,00	- 27.140,00	- 31.280,00	- 31.880,00
E21a	Außerordentliche Erträge	0,00	0,00	0,00	0,00	0,00	0,00

Ergebnis- und Finanzhaushalt Oberweiler-Tiefenbach

Hauptplan 2026/2027

73 Oberweiler-Tiefenbach

Muster 6
(zu § 2 Abs. 1 GemHVO)

Teilhaushalt: 1 Zentrale Dienste und Einrichtungen

Produkt: 573100 Bürgerhaus (BGA)

Ifd. Nr.	Ergebnis- und Finanzhaushalt	Ergebnisse des Haushaltsvorjahres	Ansätze des Haushaltsvorjahres einschl. Nachträge	Ansätze des Haushaltsjahres	Planungsdaten des Haushaltsfolgejahres	Planungsdaten des zweiten Haushaltsfolgejahres	Planungsdaten des dritten Haushaltsfolgejahres
		2024	2025	2026	2027	2028	2029
E21b	Außerordentliche Aufwendungen	0,00	0,00	0,00	0,00	0,00	0,00
E21	Außerordentliches Ergebnis	0,00	0,00	0,00	0,00	0,00	0,00
E22a	Erträge aus internen Leistungsbeziehungen	0,00	0,00	0,00	0,00	0,00	0,00
E22b	Aufwendungen aus internen Leistungsbeziehungen	0,00	0,00	0,00	0,00	0,00	0,00
E22	Saldo aus internen Leistungsbeziehungen	0,00	0,00	0,00	0,00	0,00	0,00
E23	Jahresergebnis (Jahresüberschuss / Jahresfehlbetrag)	- 41.622,89	- 44.720,00	- 83.640,00	- 27.140,00	- 31.280,00	- 31.880,00
F1	Steuern und ähnliche Abgaben	0,00	0,00	0,00	0,00	0,00	0,00
F2	Zuwendungen, allgemeine Umlagen und sonstige Transfereinzahlungen	0,00	0,00	3.725,00	0,00	0,00	0,00
F3	Einzahlungen der sozialen Sicherung	0,00	0,00	0,00	0,00	0,00	0,00
F4	Öffentlich-rechtliche Leistungsentgelte	0,00	0,00	0,00	0,00	0,00	0,00
F5	Privatrechtliche Leistungsentgelte	8.601,72	10.100,00	11.600,00	11.600,00	11.600,00	11.600,00
F6	Kostenerstattungen und Kostenumlagen	3,00	500,00	0,00	0,00	0,00	0,00
F7	Sonstige laufende Einzahlungen	0,00	0,00	0,00	0,00	0,00	0,00
F8	Summe der laufenden Einzahlungen aus Verwaltungstätigkeit	8.604,72	10.600,00	15.325,00	11.600,00	11.600,00	11.600,00
F9	Personal- und Versorgungsauszahlungen	1.909,02	3.170,00	3.400,00	3.500,00	3.550,00	3.600,00
F10	Auszahlungen für Sach- und Dienstleistungen	29.367,86	27.190,00	70.505,00	19.280,00	19.830,00	19.880,00
F11	nicht besetzt	0,00	0,00	0,00	0,00	0,00	0,00
F12	Zuwendungen, Umlagen und sonstige Transferauszahlungen	0,00	0,00	0,00	0,00	0,00	0,00
F13	Auszahlungen der sozialen Sicherung	0,00	0,00	0,00	0,00	0,00	0,00
F14	Sonstige laufende Auszahlungen	3.949,70	4.180,00	4.280,00	4.380,00	4.480,00	4.980,00
F15	Summe der laufenden Auszahlungen aus Verwaltungstätigkeit	35.226,58	34.540,00	78.185,00	27.160,00	27.860,00	28.460,00

Ergebnis- und Finanzhaushalt Oberweiler-Tiefenbach

Hauptplan 2026/2027

73 Oberweiler-Tiefenbach

Muster 6
(zu § 2 Abs. 1 GemHVO)

Teilhaushalt: 1 Zentrale Dienste und Einrichtungen

Produkt: 573100 Bürgerhaus (BGA)

Ifd. Nr.	Ergebnis- und Finanzhaushalt	Ergebnisse des Haushaltsvorjahres	Ansätze des Haushaltsvorjahres einschl. Nachträge	Ansätze des Haushaltsjahres	Planungsdaten des Haushaltsfolgejahres	Planungsdaten des zweiten Haushaltsfolgejahres	Planungsdaten des dritten Haushaltsfolgejahres
		2024	2025	2026	2027	2028	2029
F16	Saldo der laufenden Ein- und Auszahlungen aus Verwaltungstätigkeit	- 26.621,86	- 23.940,00	- 62.860,00	- 15.560,00	- 16.260,00	- 16.860,00
F17	Zinseinzahlungen und sonstige Finanzeinzahlungen	0,00	0,00	0,00	0,00	0,00	0,00
F18	Zinsauszahlungen und sonstige Finanzauszahlungen	0,00	0,00	0,00	0,00	0,00	0,00
F19	Saldo der Zins- und sonstigen Finanzein- und -auszahlungen	0,00	0,00	0,00	0,00	0,00	0,00
F20	Saldo der ordentlichen Ein- und Auszahlungen	- 26.621,86	- 23.940,00	- 62.860,00	- 15.560,00	- 16.260,00	- 16.860,00
F21a	Außerordentliche Einzahlungen	0,00	0,00	0,00	0,00	0,00	0,00
F21b	Außerordentliche Auszahlungen	0,00	0,00	0,00	0,00	0,00	0,00
F21	Saldo der außerordentlichen Ein- und Auszahlungen	0,00	0,00	0,00	0,00	0,00	0,00
F22a	Einzahlungen aus internen Leistungsbeziehungen	0,00	0,00	0,00	0,00	0,00	0,00
F22b	Auszahlungen aus internen Leistungsbeziehungen	0,00	0,00	0,00	0,00	0,00	0,00
F22	Saldo der Ein- und Auszahlungen aus internen Leistungsbeziehungen	0,00	0,00	0,00	0,00	0,00	0,00
F23	Saldo der ordentlichen und außerordentlichen Ein- und Auszahlungen	- 26.621,86	- 23.940,00	- 62.860,00	- 15.560,00	- 16.260,00	- 16.860,00
F24	Einzahlungen aus Investitionszuwendungen	18.000,00	0,00	4.873,00	0,00	0,00	0,00
F25	Einzahlungen aus Beiträgen und ähnlichen Entgelten	0,00	0,00	0,00	0,00	0,00	0,00
F26	Sonstige Investitionseinzahlungen	0,00	0,00	0,00	0,00	0,00	0,00
F27	Summe der Einzahlungen aus Investitionstätigkeit	18.000,00	0,00	4.873,00	0,00	0,00	0,00
F28	Auszahlungen für immaterielle Vermögensgegenstände	0,00	0,00	0,00	0,00	0,00	0,00
F29	Auszahlungen für Sachanlagen	8.221,48	5.000,00	9.873,00	0,00	0,00	0,00
F30	Auszahlungen für Finanzanlagen	0,00	0,00	0,00	0,00	0,00	0,00
F31	Sonstige Investitionsauszahlungen	0,00	0,00	0,00	0,00	0,00	0,00
F32	Summe der Auszahlungen aus Investitionstätigkeit	8.221,48	5.000,00	9.873,00	0,00	0,00	0,00

Ergebnis- und Finanzhaushalt Oberweiler-Tiefenbach

Hauptplan 2026/2027

73 Oberweiler-Tiefenbach

Muster 6
(zu § 2 Abs. 1 GemHVO)

Teilhaushalt: 1 Zentrale Dienste und Einrichtungen

Produkt: 573100 Bürgerhaus (BGA)

Ifd. Nr.	Ergebnis- und Finanzhaushalt	Ergebnisse des Haushaltsvorvorjahres	Ansätze des Haushaltsvorjahres einschl. Nachträge	Ansätze des Haushaltsjahres	Planungsdaten des Haushaltsfolgejahres	Planungsdaten des zweiten Haushaltsfolgejahres	Planungsdaten des dritten Haushaltsfolgejahres
		2024	2025	2026	2027	2028	2029
F33	Saldo der Ein- und Auszahlungen aus Investitionstätigkeit	9.778,52	- 5.000,00	- 5.000,00	0,00	0,00	0,00
F34	Finanzmittelüberschuss /-fehlbetrag	- 16.843,34	- 28.940,00	- 67.860,00	- 15.560,00	- 16.260,00	- 16.860,00
F35	Aufnahme von Investitionskrediten	0,00	0,00	0,00	0,00	0,00	0,00
F36	Tilgung von Investitionskrediten	0,00	0,00	0,00	0,00	0,00	0,00
F37	Saldo der Ein- und Auszahlungen aus Investitionskrediten	0,00	0,00	0,00	0,00	0,00	0,00
F38a	+ Einzahlungen Forderungen Einheitskasse	0,00	0,00	0,00	0,00	0,00	0,00
F38b	- Auszahlungen Forderungen Einheitskasse	0,00	0,00	0,00	0,00	0,00	0,00
F38c	+ Einzahlungen durchlaufende Gelder	2.871,00	1.850,00	1.850,00	1.850,00	1.850,00	850,00
F38d	- Auszahlungen durchlaufende Gelder	3.075,24	2.300,00	2.300,00	2.300,00	2.300,00	100,00
F38	Veränderung der Forderungen gegenüber der Verbandsgemeinde im Rahmen der Einheitskasse	- 204,24	- 450,00	- 450,00	- 450,00	- 450,00	750,00
F39a	Einzahlungen Verbindlichkeiten Einheitskasse	0,00	0,00	0,00	0,00	0,00	0,00
F39b	Auszahlungen Verbindlichkeiten Einheitskasse	0,00	0,00	0,00	0,00	0,00	0,00
F39	Veränderung der Verbindlichkeiten gegenüber der Verbandsgemeinde im Rahmen der Einheitskasse	0,00	0,00	0,00	0,00	0,00	0,00
F40	Saldo der Ein- und Auszahlungen aus Finanzierungstätigkeit	- 204,24	- 450,00	- 450,00	- 450,00	- 450,00	750,00
F41a	Einzahlungen durchlaufende Gelder	2.871,00	1.850,00	1.850,00	1.850,00	1.850,00	850,00
F41b	Auszahlungen durchlaufende Gelder	3.075,24	2.300,00	2.300,00	2.300,00	2.300,00	100,00
F41	Saldo der durchlaufenden Gelder	- 204,24	- 450,00	- 450,00	- 450,00	- 450,00	750,00
F42	Verwendung Finanzmittelüberschuss / Deckung Finanzmittelfehlbetrag	- 408,48	- 900,00	- 900,00	- 900,00	- 900,00	1.500,00
F43	Veränderung der liquiden Mittel (einschl. durchlaufende Gelder)	0,00	0,00	0,00	0,00	0,00	0,00

Ergebnis- und Finanzhaushalt Oberweiler-Tiefenbach

Hauptplan 2026/2027

73 Oberweiler-Tiefenbach

Muster 6
(zu § 2 Abs. 1 GemHVO)

Teilhaushalt: 1 Zentrale Dienste und Einrichtungen

Produkt: 573100 Bürgerhaus (BGA)

Ifd. Nr.	Ergebnis- und Finanzhaushalt	Ergebnisse des Haushaltsvorjahres	Ansätze des Haushaltsvorjahres einschl. Nachträge	Ansätze des Haushaltsjahres	Planungsdaten des Haushaltsfolgejahres	Planungsdaten des zweiten Haushaltsfolgejahres	Planungsdaten des dritten Haushaltsfolgejahres
		2024	2025	2026	2027	2028	2029
F44	nachrichtlich: Ausgleich Finanzhaushalt (F23 - F36-F45)	- 26.621,86	- 23.940,00	- 62.860,00	- 15.560,00	- 16.260,00	- 16.860,00
F45	nachrichtlich: Mindest-Rückführungsbetrag gemäß Tilgungsplan	0,00	0,00	0,00	0,00	0,00	0,00
F90	Kontrolle F34 F40 = 0,00	- 17.047,58	- 29.390,00	- 68.310,00	- 16.010,00	- 16.710,00	- 16.110,00

Ergebnis- und Finanzhaushalt Oberweiler-Tiefenbach

Hauptplan 2026/2027

73 Oberweiler-Tiefenbach

Muster 6
(zu § 2 Abs. 1 GemHVO)

Teilhaushalt: 1 Zentrale Dienste und Einrichtungen

Produkt: 573104 Haus der Generationen

Ifd. Nr.	Ergebnis- und Finanzhaushalt	Ergebnisse des Haushaltsvorvorjahres	Ansätze des Haushaltsvorjahres einschl. Nachträge	Ansätze des Haushaltsjahres	Planungsdaten des Haushaltsfolgejahres	Planungsdaten des zweiten Haushaltsfolgejahres	Planungsdaten des dritten Haushaltsfolgejahres
		2024	2025	2026	2027	2028	2029
E1	Steuern und ähnliche Abgaben	0,00	0,00	0,00	0,00	0,00	0,00
E2	Zuwendungen, allgemeine Umlagen und sonstige	0,00	1.400,00	1.400,00	1.400,00	1.400,00	1.400,00
E3	Erträge der sozialen Sicherung	0,00	0,00	0,00	0,00	0,00	0,00
E4	Öffentlich-rechtliche Leistungsentgelte	0,00	0,00	0,00	0,00	0,00	0,00
E5	Privatrechtliche Leistungsentgelte	690,00	900,00	1.400,00	1.400,00	1.400,00	1.400,00
E6	Kostenerstattungen und Kostenumlagen	0,00	0,00	0,00	0,00	0,00	0,00
E7	Sonstige laufende Erträge	0,00	0,00	0,00	0,00	0,00	0,00
E8	Summe der laufenden Erträge aus Verwaltungstätigkeit	690,00	2.300,00	2.800,00	2.800,00	2.800,00	2.800,00
E9	Personal- und Versorgungsaufwendungen	1.113,02	2.280,00	2.350,00	2.450,00	2.500,00	2.500,00
E10	Aufwendungen für Sach- und Dienstleistungen	2.869,55	3.090,00	2.400,00	2.400,00	2.400,00	2.400,00
E11	Abschreibungen	0,00	2.240,00	2.240,00	2.240,00	2.240,00	2.240,00
E12	Zuwendungen, Umlagen und sonstige Transferaufwendungen	0,00	0,00	0,00	0,00	0,00	0,00
E13	Aufwendungen der sozialen Sicherung	0,00	0,00	0,00	0,00	0,00	0,00
E14	Sonstige laufende Aufwendungen	563,09	550,00	650,00	700,00	750,00	800,00
E15	Summe der laufenden Aufwendungen aus Verwaltungstätigkeit	4.545,66	8.160,00	7.640,00	7.790,00	7.890,00	7.940,00
E16	Laufendes Ergebnis aus Verwaltungstätigkeit	- 3.855,66	- 5.860,00	- 4.840,00	- 4.990,00	- 5.090,00	- 5.140,00
E17	Zinserträge und sonstige Finanzerträge	0,00	0,00	0,00	0,00	0,00	0,00
E18	Zinsaufwendungen und sonstige Finanzaufwendungen	0,00	0,00	0,00	0,00	0,00	0,00
E19	Saldo der Zins- und sonstigen Finanzerträge und -aufwendungen	0,00	0,00	0,00	0,00	0,00	0,00
E20	Ordentliches Ergebnis	- 3.855,66	- 5.860,00	- 4.840,00	- 4.990,00	- 5.090,00	- 5.140,00
E21a	Außerordentliche Erträge	0,00	0,00	0,00	0,00	0,00	0,00

Ergebnis- und Finanzhaushalt Oberweiler-Tiefenbach

Hauptplan 2026/2027

73 Oberweiler-Tiefenbach

Muster 6
(zu § 2 Abs. 1 GemHVO)

Teilhaushalt: 1 Zentrale Dienste und Einrichtungen

Produkt: 573104 Haus der Generationen

Ifd. Nr.	Ergebnis- und Finanzhaushalt	Ergebnisse des Haushaltsvorjahres	Ansätze des Haushaltsvorjahres einschl. Nachträge	Ansätze des Haushaltsjahres	Planungsdaten des Haushaltsfolgejahres	Planungsdaten des zweiten Haushaltsfolgejahres	Planungsdaten des dritten Haushaltsfolgejahres
		2024	2025	2026	2027	2028	2029
E21b	Außerordentliche Aufwendungen	0,00	0,00	0,00	0,00	0,00	0,00
E21	Außerordentliches Ergebnis	0,00	0,00	0,00	0,00	0,00	0,00
E22a	Erträge aus internen Leistungsbeziehungen	0,00	0,00	0,00	0,00	0,00	0,00
E22b	Aufwendungen aus internen Leistungsbeziehungen	0,00	0,00	0,00	0,00	0,00	0,00
E22	Saldo aus internen Leistungsbeziehungen	0,00	0,00	0,00	0,00	0,00	0,00
E23	Jahresergebnis (Jahresüberschuss / Jahresfehlbetrag)	- 3.855,66	- 5.860,00	- 4.840,00	- 4.990,00	- 5.090,00	- 5.140,00
F1	Steuern und ähnliche Abgaben	0,00	0,00	0,00	0,00	0,00	0,00
F2	Zuwendungen, allgemeine Umlagen und sonstige Transfereinzahlungen	0,00	0,00	0,00	0,00	0,00	0,00
F3	Einzahlungen der sozialen Sicherung	0,00	0,00	0,00	0,00	0,00	0,00
F4	Öffentlich-rechtliche Leistungsentgelte	0,00	0,00	0,00	0,00	0,00	0,00
F5	Privatrechtliche Leistungsentgelte	690,00	900,00	1.400,00	1.400,00	1.400,00	1.400,00
F6	Kostenerstattungen und Kostenumlagen	0,00	0,00	0,00	0,00	0,00	0,00
F7	Sonstige laufende Einzahlungen	0,00	0,00	0,00	0,00	0,00	0,00
F8	Summe der laufenden Einzahlungen aus Verwaltungstätigkeit	690,00	900,00	1.400,00	1.400,00	1.400,00	1.400,00
F9	Personal- und Versorgungsauszahlungen	2.638,24	2.280,00	2.350,00	2.450,00	2.500,00	2.500,00
F10	Auszahlungen für Sach- und Dienstleistungen	2.780,35	3.090,00	2.400,00	2.400,00	2.400,00	2.400,00
F11	nicht besetzt	0,00	0,00	0,00	0,00	0,00	0,00
F12	Zuwendungen, Umlagen und sonstige Transferauszahlungen	0,00	0,00	0,00	0,00	0,00	0,00
F13	Auszahlungen der sozialen Sicherung	0,00	0,00	0,00	0,00	0,00	0,00
F14	Sonstige laufende Auszahlungen	563,09	550,00	650,00	700,00	750,00	800,00
F15	Summe der laufenden Auszahlungen aus Verwaltungstätigkeit	5.981,68	5.920,00	5.400,00	5.550,00	5.650,00	5.700,00

Ergebnis- und Finanzhaushalt Oberweiler-Tiefenbach

Hauptplan 2026/2027

73 Oberweiler-Tiefenbach

Muster 6
(zu § 2 Abs. 1 GemHVO)

Teilhaushalt: 1 Zentrale Dienste und Einrichtungen

Produkt: 573104 Haus der Generationen

Ifd. Nr.	Ergebnis- und Finanzhaushalt	Ergebnisse des Haushaltsvorjahres	Ansätze des Haushaltsvorjahres einschl. Nachträge	Ansätze des Haushaltsjahres	Planungsdaten des Haushaltsfolgejahres	Planungsdaten des zweiten Haushaltsfolgejahres	Planungsdaten des dritten Haushaltsfolgejahres
		2024	2025	2026	2027	2028	2029
F16	Saldo der laufenden Ein- und Auszahlungen aus Verwaltungstätigkeit	- 5.291,68	- 5.020,00	- 4.000,00	- 4.150,00	- 4.250,00	- 4.300,00
F17	Zinseinzahlungen und sonstige Finanzeinzahlungen	0,00	0,00	0,00	0,00	0,00	0,00
F18	Zinsauszahlungen und sonstige Finanzauszahlungen	0,00	0,00	0,00	0,00	0,00	0,00
F19	Saldo der Zins- und sonstigen Finanzein- und -auszahlungen	0,00	0,00	0,00	0,00	0,00	0,00
F20	Saldo der ordentlichen Ein- und Auszahlungen	- 5.291,68	- 5.020,00	- 4.000,00	- 4.150,00	- 4.250,00	- 4.300,00
F21a	Außerordentliche Einzahlungen	0,00	0,00	0,00	0,00	0,00	0,00
F21b	Außerordentliche Auszahlungen	0,00	0,00	0,00	0,00	0,00	0,00
F21	Saldo der außerordentlichen Ein- und Auszahlungen	0,00	0,00	0,00	0,00	0,00	0,00
F22a	Einzahlungen aus internen Leistungsbeziehungen	0,00	0,00	0,00	0,00	0,00	0,00
F22b	Auszahlungen aus internen Leistungsbeziehungen	0,00	0,00	0,00	0,00	0,00	0,00
F22	Saldo der Ein- und Auszahlungen aus internen Leistungsbeziehungen	0,00	0,00	0,00	0,00	0,00	0,00
F23	Saldo der ordentlichen und außerordentlichen Ein- und Auszahlungen	- 5.291,68	- 5.020,00	- 4.000,00	- 4.150,00	- 4.250,00	- 4.300,00
F24	Einzahlungen aus Investitionszuwendungen	0,00	0,00	0,00	0,00	0,00	0,00
F25	Einzahlungen aus Beiträgen und ähnlichen Entgelten	0,00	0,00	0,00	0,00	0,00	0,00
F26	Sonstige Investitionseinzahlungen	0,00	0,00	0,00	0,00	0,00	0,00
F27	Summe der Einzahlungen aus Investitionstätigkeit	0,00	0,00	0,00	0,00	0,00	0,00
F28	Auszahlungen für immaterielle Vermögensgegenstände	0,00	0,00	0,00	0,00	0,00	0,00
F29	Auszahlungen für Sachanlagen	0,00	0,00	0,00	0,00	0,00	0,00
F30	Auszahlungen für Finanzanlagen	0,00	0,00	0,00	0,00	0,00	0,00
F31	Sonstige Investitionsauszahlungen	0,00	0,00	0,00	0,00	0,00	0,00
F32	Summe der Auszahlungen aus Investitionstätigkeit	0,00	0,00	0,00	0,00	0,00	0,00

Ergebnis- und Finanzhaushalt Oberweiler-Tiefenbach

Hauptplan 2026/2027

73 Oberweiler-Tiefenbach

Muster 6
(zu § 2 Abs. 1 GemHVO)

Teilhaushalt: 1 Zentrale Dienste und Einrichtungen

Produkt: 573104 Haus der Generationen

Ifd. Nr.	Ergebnis- und Finanzhaushalt	Ergebnisse des Haushaltsvorjahres	Ansätze des Haushaltsvorjahres einschl. Nachträge	Ansätze des Haushaltsjahres	Planungsdaten des Haushaltsfolgejahres	Planungsdaten des zweiten Haushaltsfolgejahres	Planungsdaten des dritten Haushaltsfolgejahres
		2024	2025	2026	2027	2028	2029
F33	Saldo der Ein- und Auszahlungen aus Investitionstätigkeit	0,00	0,00	0,00	0,00	0,00	0,00
F34	Finanzmittelüberschuss /-fehlbetrag	- 5.291,68	- 5.020,00	- 4.000,00	- 4.150,00	- 4.250,00	- 4.300,00
F35	Aufnahme von Investitionskrediten	0,00	0,00	0,00	0,00	0,00	0,00
F36	Tilgung von Investitionskrediten	0,00	0,00	0,00	0,00	0,00	0,00
F37	Saldo der Ein- und Auszahlungen aus Investitionskrediten	0,00	0,00	0,00	0,00	0,00	0,00
F38a	+ Einzahlungen Forderungen Einheitskasse	0,00	0,00	0,00	0,00	0,00	0,00
F38b	- Auszahlungen Forderungen Einheitskasse	0,00	0,00	0,00	0,00	0,00	0,00
F38c	+ Einzahlungen durchlaufende Gelder	0,00	0,00	0,00	0,00	0,00	0,00
F38d	- Auszahlungen durchlaufende Gelder	0,00	0,00	0,00	0,00	0,00	0,00
F38	Veränderung der Forderungen gegenüber der Verbandsgemeinde im Rahmen der Einheitskasse	0,00	0,00	0,00	0,00	0,00	0,00
F39a	Einzahlungen Verbindlichkeiten Einheitskasse	0,00	0,00	0,00	0,00	0,00	0,00
F39b	Auszahlungen Verbindlichkeiten Einheitskasse	0,00	0,00	0,00	0,00	0,00	0,00
F39	Veränderung der Verbindlichkeiten gegenüber der Verbandsgemeinde im Rahmen der Einheitskasse	0,00	0,00	0,00	0,00	0,00	0,00
F40	Saldo der Ein- und Auszahlungen aus Finanzierungstätigkeit	0,00	0,00	0,00	0,00	0,00	0,00
F41a	Einzahlungen durchlaufende Gelder	0,00	0,00	0,00	0,00	0,00	0,00
F41b	Auszahlungen durchlaufende Gelder	0,00	0,00	0,00	0,00	0,00	0,00
F41	Saldo der durchlaufenden Gelder	0,00	0,00	0,00	0,00	0,00	0,00
F42	Verwendung Finanzmittelüberschuss / Deckung Finanzmittelfehlbetrag	0,00	0,00	0,00	0,00	0,00	0,00
F43	Veränderung der liquiden Mittel (einschl. durchlaufende Gelder)	0,00	0,00	0,00	0,00	0,00	0,00

Ergebnis- und Finanzhaushalt Oberweiler-Tiefenbach

Hauptplan 2026/2027

73 Oberweiler-Tiefenbach

Muster 6
(zu § 2 Abs. 1 GemHVO)

Teilhaushalt: 1 Zentrale Dienste und Einrichtungen

Produkt: 573104 Haus der Generationen

Ifd. Nr.	Ergebnis- und Finanzhaushalt	Ergebnisse des Haushaltsvorjahres	Ansätze des Haushaltsvorjahres einschl. Nachträge	Ansätze des Haushaltsjahres	Planungsdaten des Haushaltsfolgejahres	Planungsdaten des zweiten Haushaltsfolgejahres	Planungsdaten des dritten Haushaltsfolgejahres
		2024	2025	2026	2027	2028	2029
F44	nachrichtlich: Ausgleich Finanzhaushalt (F23 - F36-F45)	- 5.291,68	- 5.020,00	- 4.000,00	- 4.150,00	- 4.250,00	- 4.300,00
F45	nachrichtlich: Mindest-Rückführungsbetrag gemäß Tilgungsplan	0,00	0,00	0,00	0,00	0,00	0,00
F90	Kontrolle F34 F40 = 0,00	- 5.291,68	- 5.020,00	- 4.000,00	- 4.150,00	- 4.250,00	- 4.300,00

Ergebnis- und Finanzhaushalt Oberweiler-Tiefenbach

Hauptplan 2026/2027

73 Oberweiler-Tiefenbach

Muster 6
(zu § 2 Abs. 1 GemHVO)

Teilhaushalt: 1 Zentrale Dienste und Einrichtungen

Produkt: 573500 Sonstige allgemeine öffentliche Einrichtungen

Ifd. Nr.	Ergebnis- und Finanzhaushalt	Ergebnisse des Haushaltsvorjahres	Ansätze des Haushaltsvorjahres einschl. Nachträge	Ansätze des Haushaltsjahres	Planungsdaten des Haushaltsfolgejahres	Planungsdaten des zweiten Haushaltsfolgejahres	Planungsdaten des dritten Haushaltsfolgejahres
		2024	2025	2026	2027	2028	2029
E1	Steuern und ähnliche Abgaben	0,00	0,00	0,00	0,00	0,00	0,00
E2	Zuwendungen, allgemeine Umlagen und sonstige	0,00	0,00	0,00	0,00	0,00	0,00
E3	Erträge der sozialen Sicherung	0,00	0,00	0,00	0,00	0,00	0,00
E4	Öffentlich-rechtliche Leistungsentgelte	0,00	0,00	0,00	0,00	0,00	0,00
E5	Privatrechtliche Leistungsentgelte	0,00	0,00	0,00	0,00	0,00	0,00
E6	Kostenerstattungen und Kostenumlagen	0,00	0,00	0,00	0,00	0,00	0,00
E7	Sonstige laufende Erträge	0,00	0,00	0,00	0,00	0,00	0,00
E8	Summe der laufenden Erträge aus Verwaltungstätigkeit	0,00	0,00	0,00	0,00	0,00	0,00
E9	Personal- und Versorgungsaufwendungen	0,00	0,00	0,00	0,00	0,00	0,00
E10	Aufwendungen für Sach- und Dienstleistungen	0,00	250,00	0,00	250,00	0,00	250,00
E11	Abschreibungen	0,00	0,00	0,00	0,00	0,00	0,00
E12	Zuwendungen, Umlagen und sonstige Transferaufwendungen	0,00	0,00	0,00	0,00	0,00	0,00
E13	Aufwendungen der sozialen Sicherung	0,00	0,00	0,00	0,00	0,00	0,00
E14	Sonstige laufende Aufwendungen	0,00	0,00	0,00	0,00	0,00	0,00
E15	Summe der laufenden Aufwendungen aus Verwaltungstätigkeit	0,00	250,00	0,00	250,00	0,00	250,00
E16	Laufendes Ergebnis aus Verwaltungstätigkeit	0,00	- 250,00	0,00	- 250,00	0,00	- 250,00
E17	Zinserträge und sonstige Finanzerträge	0,00	0,00	0,00	0,00	0,00	0,00
E18	Zinsaufwendungen und sonstige Finanzaufwendungen	0,00	0,00	0,00	0,00	0,00	0,00
E19	Saldo der Zins- und sonstigen Finanzerträge und -aufwendungen	0,00	0,00	0,00	0,00	0,00	0,00
E20	Ordentliches Ergebnis	0,00	- 250,00	0,00	- 250,00	0,00	- 250,00
E21a	Außerordentliche Erträge	0,00	0,00	0,00	0,00	0,00	0,00

Ergebnis- und Finanzhaushalt Oberweiler-Tiefenbach

Hauptplan 2026/2027

73 Oberweiler-Tiefenbach

Muster 6
(zu § 2 Abs. 1 GemHVO)

Teilhaushalt: 1 Zentrale Dienste und Einrichtungen

Produkt: 573500 Sonstige allgemeine öffentliche Einrichtungen

Ifd. Nr.	Ergebnis- und Finanzhaushalt	Ergebnisse des Haushaltsvorvorjahres	Ansätze des Haushaltsvorjahres einschl. Nachträge	Ansätze des Haushaltsjahres	Planungsdaten des Haushaltsfolgejahres	Planungsdaten des zweiten Haushaltsfolgejahres	Planungsdaten des dritten Haushaltsfolgejahres
		2024	2025	2026	2027	2028	2029
E21b	Außerordentliche Aufwendungen	0,00	0,00	0,00	0,00	0,00	0,00
E21	Außerordentliches Ergebnis	0,00	0,00	0,00	0,00	0,00	0,00
E22a	Erträge aus internen Leistungsbeziehungen	0,00	0,00	0,00	0,00	0,00	0,00
E22b	Aufwendungen aus internen Leistungsbeziehungen	0,00	0,00	0,00	0,00	0,00	0,00
E22	Saldo aus internen Leistungsbeziehungen	0,00	0,00	0,00	0,00	0,00	0,00
E23	Jahresergebnis (Jahresüberschuss / Jahresfehlbetrag)	0,00	- 250,00	0,00	- 250,00	0,00	- 250,00
F1	Steuern und ähnliche Abgaben	0,00	0,00	0,00	0,00	0,00	0,00
F2	Zuwendungen, allgemeine Umlagen und sonstige Transfereinzahlungen	0,00	0,00	0,00	0,00	0,00	0,00
F3	Einzahlungen der sozialen Sicherung	0,00	0,00	0,00	0,00	0,00	0,00
F4	Öffentlich-rechtliche Leistungsentgelte	0,00	0,00	0,00	0,00	0,00	0,00
F5	Privatrechtliche Leistungsentgelte	0,00	0,00	0,00	0,00	0,00	0,00
F6	Kostenerstattungen und Kostenumlagen	0,00	0,00	0,00	0,00	0,00	0,00
F7	Sonstige laufende Einzahlungen	0,00	0,00	0,00	0,00	0,00	0,00
F8	Summe der laufenden Einzahlungen aus Verwaltungstätigkeit	0,00	0,00	0,00	0,00	0,00	0,00
F9	Personal- und Versorgungsauszahlungen	0,00	0,00	0,00	0,00	0,00	0,00
F10	Auszahlungen für Sach- und Dienstleistungen	0,00	250,00	0,00	250,00	0,00	250,00
F11	nicht besetzt	0,00	0,00	0,00	0,00	0,00	0,00
F12	Zuwendungen, Umlagen und sonstige Transferauszahlungen	0,00	0,00	0,00	0,00	0,00	0,00
F13	Auszahlungen der sozialen Sicherung	0,00	0,00	0,00	0,00	0,00	0,00
F14	Sonstige laufende Auszahlungen	0,00	0,00	0,00	0,00	0,00	0,00
F15	Summe der laufenden Auszahlungen aus Verwaltungstätigkeit	0,00	250,00	0,00	250,00	0,00	250,00

Ergebnis- und Finanzhaushalt Oberweiler-Tiefenbach

Hauptplan 2026/2027

73 Oberweiler-Tiefenbach

Muster 6
(zu § 2 Abs. 1 GemHVO)

Teilhaushalt: 1 Zentrale Dienste und Einrichtungen

Produkt: 573500 Sonstige allgemeine öffentliche Einrichtungen

Ifd. Nr.	Ergebnis- und Finanzhaushalt	Ergebnisse des Haushaltsvorjahres	Ansätze des Haushaltsvorjahres einschl. Nachträge	Ansätze des Haushaltsjahres	Planungsdaten des Haushaltsfolgejahres	Planungsdaten des zweiten Haushaltsfolgejahres	Planungsdaten des dritten Haushaltsfolgejahres
		2024	2025	2026	2027	2028	2029
F16	Saldo der laufenden Ein- und Auszahlungen aus Verwaltungstätigkeit	0,00	- 250,00	0,00	- 250,00	0,00	- 250,00
F17	Zinseinzahlungen und sonstige Finanzeinzahlungen	0,00	0,00	0,00	0,00	0,00	0,00
F18	Zinsauszahlungen und sonstige Finanzauszahlungen	0,00	0,00	0,00	0,00	0,00	0,00
F19	Saldo der Zins- und sonstigen Finanzein- und -auszahlungen	0,00	0,00	0,00	0,00	0,00	0,00
F20	Saldo der ordentlichen Ein- und Auszahlungen	0,00	- 250,00	0,00	- 250,00	0,00	- 250,00
F21a	Außerordentliche Einzahlungen	0,00	0,00	0,00	0,00	0,00	0,00
F21b	Außerordentliche Auszahlungen	0,00	0,00	0,00	0,00	0,00	0,00
F21	Saldo der außerordentlichen Ein- und Auszahlungen	0,00	0,00	0,00	0,00	0,00	0,00
F22a	Einzahlungen aus internen Leistungsbeziehungen	0,00	0,00	0,00	0,00	0,00	0,00
F22b	Auszahlungen aus internen Leistungsbeziehungen	0,00	0,00	0,00	0,00	0,00	0,00
F22	Saldo der Ein- und Auszahlungen aus internen Leistungsbeziehungen	0,00	0,00	0,00	0,00	0,00	0,00
F23	Saldo der ordentlichen und außerordentlichen Ein- und Auszahlungen	0,00	- 250,00	0,00	- 250,00	0,00	- 250,00
F24	Einzahlungen aus Investitionszuwendungen	0,00	0,00	0,00	0,00	0,00	0,00
F25	Einzahlungen aus Beiträgen und ähnlichen Entgelten	0,00	0,00	0,00	0,00	0,00	0,00
F26	Sonstige Investitionseinzahlungen	0,00	0,00	0,00	0,00	0,00	0,00
F27	Summe der Einzahlungen aus Investitionstätigkeit	0,00	0,00	0,00	0,00	0,00	0,00
F28	Auszahlungen für immaterielle Vermögensgegenstände	0,00	0,00	0,00	0,00	0,00	0,00
F29	Auszahlungen für Sachanlagen	0,00	0,00	0,00	0,00	0,00	0,00
F30	Auszahlungen für Finanzanlagen	0,00	0,00	0,00	0,00	0,00	0,00
F31	Sonstige Investitionsauszahlungen	0,00	0,00	0,00	0,00	0,00	0,00
F32	Summe der Auszahlungen aus Investitionstätigkeit	0,00	0,00	0,00	0,00	0,00	0,00

Ergebnis- und Finanzhaushalt Oberweiler-Tiefenbach

Hauptplan 2026/2027

73 Oberweiler-Tiefenbach

Muster 6
(zu § 2 Abs. 1 GemHVO)

Teilhaushalt: 1 Zentrale Dienste und Einrichtungen

Produkt: 573500 Sonstige allgemeine öffentliche Einrichtungen

Ifd. Nr.	Ergebnis- und Finanzhaushalt	Ergebnisse des Haushaltsvorjahres	Ansätze des Haushaltsvorjahres einschl. Nachträge	Ansätze des Haushaltsjahres	Planungsdaten des Haushaltsfolgejahres	Planungsdaten des zweiten Haushaltsfolgejahres	Planungsdaten des dritten Haushaltsfolgejahres
		2024	2025	2026	2027	2028	2029
F33	Saldo der Ein- und Auszahlungen aus Investitionstätigkeit	0,00	0,00	0,00	0,00	0,00	0,00
F34	Finanzmittelüberschuss /-fehlbetrag	0,00	- 250,00	0,00	- 250,00	0,00	- 250,00
F35	Aufnahme von Investitionskrediten	0,00	0,00	0,00	0,00	0,00	0,00
F36	Tilgung von Investitionskrediten	0,00	0,00	0,00	0,00	0,00	0,00
F37	Saldo der Ein- und Auszahlungen aus Investitionskrediten	0,00	0,00	0,00	0,00	0,00	0,00
F38a	+ Einzahlungen Forderungen Einheitskasse	0,00	0,00	0,00	0,00	0,00	0,00
F38b	- Auszahlungen Forderungen Einheitskasse	0,00	0,00	0,00	0,00	0,00	0,00
F38c	+ Einzahlungen durchlaufende Gelder	0,00	0,00	0,00	0,00	0,00	0,00
F38d	- Auszahlungen durchlaufende Gelder	0,00	0,00	0,00	0,00	0,00	0,00
F38	Veränderung der Forderungen gegenüber der Verbandsgemeinde im Rahmen der Einheitskasse	0,00	0,00	0,00	0,00	0,00	0,00
F39a	Einzahlungen Verbindlichkeiten Einheitskasse	0,00	0,00	0,00	0,00	0,00	0,00
F39b	Auszahlungen Verbindlichkeiten Einheitskasse	0,00	0,00	0,00	0,00	0,00	0,00
F39	Veränderung der Verbindlichkeiten gegenüber der Verbandsgemeinde im Rahmen der Einheitskasse	0,00	0,00	0,00	0,00	0,00	0,00
F40	Saldo der Ein- und Auszahlungen aus Finanzierungstätigkeit	0,00	0,00	0,00	0,00	0,00	0,00
F41a	Einzahlungen durchlaufende Gelder	0,00	0,00	0,00	0,00	0,00	0,00
F41b	Auszahlungen durchlaufende Gelder	0,00	0,00	0,00	0,00	0,00	0,00
F41	Saldo der durchlaufenden Gelder	0,00	0,00	0,00	0,00	0,00	0,00
F42	Verwendung Finanzmittelüberschuss / Deckung Finanzmittelfehlbetrag	0,00	0,00	0,00	0,00	0,00	0,00
F43	Veränderung der liquiden Mittel (einschl. durchlaufende Gelder)	0,00	0,00	0,00	0,00	0,00	0,00

Ergebnis- und Finanzhaushalt Oberweiler-Tiefenbach

Hauptplan 2026/2027

73 Oberweiler-Tiefenbach

Muster 6
(zu § 2 Abs. 1 GemHVO)

Teilhaushalt: 1 Zentrale Dienste und Einrichtungen

Produkt: 573500 Sonstige allgemeine öffentliche Einrichtungen

Ifd. Nr.	Ergebnis- und Finanzhaushalt	Ergebnisse des Haushalts- vorvorjahres	Ansätze des Haushalts- vorjahres einschl. Nachträge	Ansätze des Haushalts- jahres	Planungsdaten des Haushalts- folgejahres	Planungsdaten des zweiten Haushalts- folgejahres	Planungsdaten des dritten Haushalts- folgejahres
		2024	2025	2026	2027	2028	2029
F44	nachrichtlich: Ausgleich Finanzhaushalt (F23 - F36-F45)	0,00	- 250,00	0,00	- 250,00	0,00	- 250,00
F45	nachrichtlich: Mindest-Rückführungsbetrag gemäß Tilgungsplan	0,00	0,00	0,00	0,00	0,00	0,00
F90	Kontrolle F34 F40 = 0,00	0,00	- 250,00	0,00	- 250,00	0,00	- 250,00

Ergebnis- und Finanzhaushalt Oberweiler-Tiefenbach

Hauptplan 2026/2027

73 Oberweiler-Tiefenbach

Muster 6
(zu § 2 Abs. 1 GemHVO)

Teilhaushalt: 1 Zentrale Dienste und Einrichtungen

Produkt: 575000 Kommunale Tourismusförderung, Grillhütte

Ifd. Nr.	Ergebnis- und Finanzhaushalt	Ergebnisse des Haushaltsvorjahres	Ansätze des Haushaltsvorjahres einschl. Nachträge	Ansätze des Haushaltsjahres	Planungsdaten des Haushaltsfolgejahres	Planungsdaten des zweiten Haushaltsfolgejahres	Planungsdaten des dritten Haushaltsfolgejahres
		2024	2025	2026	2027	2028	2029
E1	Steuern und ähnliche Abgaben	0,00	0,00	0,00	0,00	0,00	0,00
E2	Zuwendungen, allgemeine Umlagen und sonstige	0,00	10,00	10,00	10,00	10,00	10,00
E3	Erträge der sozialen Sicherung	0,00	0,00	0,00	0,00	0,00	0,00
E4	Öffentlich-rechtliche Leistungsentgelte	0,00	0,00	0,00	0,00	0,00	0,00
E5	Privatrechtliche Leistungsentgelte	0,00	0,00	0,00	0,00	0,00	0,00
E6	Kostenerstattungen und Kostenumlagen	0,00	0,00	0,00	0,00	0,00	0,00
E7	Sonstige laufende Erträge	0,00	0,00	0,00	0,00	0,00	0,00
E8	Summe der laufenden Erträge aus Verwaltungstätigkeit	0,00	10,00	10,00	10,00	10,00	10,00
E9	Personal- und Versorgungsaufwendungen	0,00	0,00	0,00	0,00	0,00	0,00
E10	Aufwendungen für Sach- und Dienstleistungen	0,00	200,00	100,00	100,00	100,00	100,00
E11	Abschreibungen	0,00	180,00	180,00	180,00	180,00	180,00
E12	Zuwendungen, Umlagen und sonstige Transferaufwendungen	0,00	0,00	0,00	0,00	0,00	0,00
E13	Aufwendungen der sozialen Sicherung	0,00	0,00	0,00	0,00	0,00	0,00
E14	Sonstige laufende Aufwendungen	73,11	100,00	100,00	100,00	100,00	100,00
E15	Summe der laufenden Aufwendungen aus Verwaltungstätigkeit	73,11	480,00	380,00	380,00	380,00	380,00
E16	Laufendes Ergebnis aus Verwaltungstätigkeit	- 73,11	- 470,00	- 370,00	- 370,00	- 370,00	- 370,00
E17	Zinserträge und sonstige Finanzerträge	0,00	0,00	0,00	0,00	0,00	0,00
E18	Zinsaufwendungen und sonstige Finanzaufwendungen	0,00	0,00	0,00	0,00	0,00	0,00
E19	Saldo der Zins- und sonstigen Finanzerträge und -aufwendungen	0,00	0,00	0,00	0,00	0,00	0,00
E20	Ordentliches Ergebnis	- 73,11	- 470,00	- 370,00	- 370,00	- 370,00	- 370,00
E21a	Außerordentliche Erträge	0,00	0,00	0,00	0,00	0,00	0,00

Ergebnis- und Finanzhaushalt Oberweiler-Tiefenbach

Hauptplan 2026/2027

73 Oberweiler-Tiefenbach

Muster 6
(zu § 2 Abs. 1 GemHVO)

Teilhaushalt: 1 Zentrale Dienste und Einrichtungen

Produkt: 575000 Kommunale Tourismusförderung, Grillhütte

Ifd. Nr.	Ergebnis- und Finanzhaushalt	Ergebnisse des Haushaltsvorjahres	Ansätze des Haushaltsvorjahres einschl. Nachträge	Ansätze des Haushaltsjahres	Planungsdaten des Haushaltsfolgejahres	Planungsdaten des zweiten Haushaltsfolgejahres	Planungsdaten des dritten Haushaltsfolgejahres
		2024	2025	2026	2027	2028	2029
E21b	Außerordentliche Aufwendungen	0,00	0,00	0,00	0,00	0,00	0,00
E21	Außerordentliches Ergebnis	0,00	0,00	0,00	0,00	0,00	0,00
E22a	Erträge aus internen Leistungsbeziehungen	0,00	0,00	0,00	0,00	0,00	0,00
E22b	Aufwendungen aus internen Leistungsbeziehungen	0,00	0,00	0,00	0,00	0,00	0,00
E22	Saldo aus internen Leistungsbeziehungen	0,00	0,00	0,00	0,00	0,00	0,00
E23	Jahresergebnis (Jahresüberschuss / Jahresfehlbetrag)	- 73,11	- 470,00	- 370,00	- 370,00	- 370,00	- 370,00
F1	Steuern und ähnliche Abgaben	0,00	0,00	0,00	0,00	0,00	0,00
F2	Zuwendungen, allgemeine Umlagen und sonstige Transfereinzahlungen	0,00	0,00	0,00	0,00	0,00	0,00
F3	Einzahlungen der sozialen Sicherung	0,00	0,00	0,00	0,00	0,00	0,00
F4	Öffentlich-rechtliche Leistungsentgelte	0,00	0,00	0,00	0,00	0,00	0,00
F5	Privatrechtliche Leistungsentgelte	0,00	0,00	0,00	0,00	0,00	0,00
F6	Kostenerstattungen und Kostenumlagen	0,00	0,00	0,00	0,00	0,00	0,00
F7	Sonstige laufende Einzahlungen	0,00	0,00	0,00	0,00	0,00	0,00
F8	Summe der laufenden Einzahlungen aus Verwaltungstätigkeit	0,00	0,00	0,00	0,00	0,00	0,00
F9	Personal- und Versorgungsauszahlungen	0,00	0,00	0,00	0,00	0,00	0,00
F10	Auszahlungen für Sach- und Dienstleistungen	0,00	200,00	100,00	100,00	100,00	100,00
F11	nicht besetzt	0,00	0,00	0,00	0,00	0,00	0,00
F12	Zuwendungen, Umlagen und sonstige Transferauszahlungen	0,00	0,00	0,00	0,00	0,00	0,00
F13	Auszahlungen der sozialen Sicherung	0,00	0,00	0,00	0,00	0,00	0,00
F14	Sonstige laufende Auszahlungen	73,11	100,00	100,00	100,00	100,00	100,00
F15	Summe der laufenden Auszahlungen aus Verwaltungstätigkeit	73,11	300,00	200,00	200,00	200,00	200,00

Ergebnis- und Finanzhaushalt Oberweiler-Tiefenbach

Hauptplan 2026/2027

73 Oberweiler-Tiefenbach

Muster 6
(zu § 2 Abs. 1 GemHVO)

Teilhaushalt: 1 Zentrale Dienste und Einrichtungen

Produkt: 575000 Kommunale Tourismusförderung, Grillhütte

Ifd. Nr.	Ergebnis- und Finanzhaushalt	Ergebnisse des Haushaltsvorjahres	Ansätze des Haushaltsvorjahres einschl. Nachträge	Ansätze des Haushaltsjahres	Planungsdaten des Haushaltsfolgejahres	Planungsdaten des zweiten Haushaltsfolgejahres	Planungsdaten des dritten Haushaltsfolgejahres
		2024	2025	2026	2027	2028	2029
F16	Saldo der laufenden Ein- und Auszahlungen aus Verwaltungstätigkeit	- 73,11	- 300,00	- 200,00	- 200,00	- 200,00	- 200,00
F17	Zinseinzahlungen und sonstige Finanzeinzahlungen	0,00	0,00	0,00	0,00	0,00	0,00
F18	Zinsauszahlungen und sonstige Finanzauszahlungen	0,00	0,00	0,00	0,00	0,00	0,00
F19	Saldo der Zins- und sonstigen Finanzein- und -auszahlungen	0,00	0,00	0,00	0,00	0,00	0,00
F20	Saldo der ordentlichen Ein- und Auszahlungen	- 73,11	- 300,00	- 200,00	- 200,00	- 200,00	- 200,00
F21a	Außerordentliche Einzahlungen	0,00	0,00	0,00	0,00	0,00	0,00
F21b	Außerordentliche Auszahlungen	0,00	0,00	0,00	0,00	0,00	0,00
F21	Saldo der außerordentlichen Ein- und Auszahlungen	0,00	0,00	0,00	0,00	0,00	0,00
F22a	Einzahlungen aus internen Leistungsbeziehungen	0,00	0,00	0,00	0,00	0,00	0,00
F22b	Auszahlungen aus internen Leistungsbeziehungen	0,00	0,00	0,00	0,00	0,00	0,00
F22	Saldo der Ein- und Auszahlungen aus internen Leistungsbeziehungen	0,00	0,00	0,00	0,00	0,00	0,00
F23	Saldo der ordentlichen und außerordentlichen Ein- und Auszahlungen	- 73,11	- 300,00	- 200,00	- 200,00	- 200,00	- 200,00
F24	Einzahlungen aus Investitionszuwendungen	0,00	0,00	0,00	0,00	0,00	0,00
F25	Einzahlungen aus Beiträgen und ähnlichen Entgelten	0,00	0,00	0,00	0,00	0,00	0,00
F26	Sonstige Investitionseinzahlungen	0,00	0,00	0,00	0,00	0,00	0,00
F27	Summe der Einzahlungen aus Investitionstätigkeit	0,00	0,00	0,00	0,00	0,00	0,00
F28	Auszahlungen für immaterielle Vermögensgegenstände	0,00	0,00	0,00	0,00	0,00	0,00
F29	Auszahlungen für Sachanlagen	0,00	0,00	0,00	0,00	0,00	0,00
F30	Auszahlungen für Finanzanlagen	0,00	0,00	0,00	0,00	0,00	0,00
F31	Sonstige Investitionsauszahlungen	0,00	0,00	0,00	0,00	0,00	0,00
F32	Summe der Auszahlungen aus Investitionstätigkeit	0,00	0,00	0,00	0,00	0,00	0,00

Ergebnis- und Finanzhaushalt Oberweiler-Tiefenbach

Hauptplan 2026/2027

73 Oberweiler-Tiefenbach

Muster 6
(zu § 2 Abs. 1 GemHVO)

Teilhaushalt: 1 Zentrale Dienste und Einrichtungen

Produkt: 575000 Kommunale Tourismusförderung, Grillhütte

Ifd. Nr.	Ergebnis- und Finanzhaushalt	Ergebnisse des Haushaltsvorjahres	Ansätze des Haushaltsvorjahres einschl. Nachträge	Ansätze des Haushaltsjahres	Planungsdaten des Haushaltsfolgejahres	Planungsdaten des zweiten Haushaltsfolgejahres	Planungsdaten des dritten Haushaltsfolgejahres
		2024	2025	2026	2027	2028	2029
F33	Saldo der Ein- und Auszahlungen aus Investitionstätigkeit	0,00	0,00	0,00	0,00	0,00	0,00
F34	Finanzmittelüberschuss /-fehlbetrag	- 73,11	- 300,00	- 200,00	- 200,00	- 200,00	- 200,00
F35	Aufnahme von Investitionskrediten	0,00	0,00	0,00	0,00	0,00	0,00
F36	Tilgung von Investitionskrediten	0,00	0,00	0,00	0,00	0,00	0,00
F37	Saldo der Ein- und Auszahlungen aus Investitionskrediten	0,00	0,00	0,00	0,00	0,00	0,00
F38a	+ Einzahlungen Forderungen Einheitskasse	0,00	0,00	0,00	0,00	0,00	0,00
F38b	- Auszahlungen Forderungen Einheitskasse	0,00	0,00	0,00	0,00	0,00	0,00
F38c	+ Einzahlungen durchlaufende Gelder	0,00	0,00	0,00	0,00	0,00	0,00
F38d	- Auszahlungen durchlaufende Gelder	0,00	0,00	0,00	0,00	0,00	0,00
F38	Veränderung der Forderungen gegenüber der Verbandsgemeinde im Rahmen der Einheitskasse	0,00	0,00	0,00	0,00	0,00	0,00
F39a	Einzahlungen Verbindlichkeiten Einheitskasse	0,00	0,00	0,00	0,00	0,00	0,00
F39b	Auszahlungen Verbindlichkeiten Einheitskasse	0,00	0,00	0,00	0,00	0,00	0,00
F39	Veränderung der Verbindlichkeiten gegenüber der Verbandsgemeinde im Rahmen der Einheitskasse	0,00	0,00	0,00	0,00	0,00	0,00
F40	Saldo der Ein- und Auszahlungen aus Finanzierungstätigkeit	0,00	0,00	0,00	0,00	0,00	0,00
F41a	Einzahlungen durchlaufende Gelder	0,00	0,00	0,00	0,00	0,00	0,00
F41b	Auszahlungen durchlaufende Gelder	0,00	0,00	0,00	0,00	0,00	0,00
F41	Saldo der durchlaufenden Gelder	0,00	0,00	0,00	0,00	0,00	0,00
F42	Verwendung Finanzmittelüberschuss / Deckung Finanzmittelfehlbetrag	0,00	0,00	0,00	0,00	0,00	0,00
F43	Veränderung der liquiden Mittel (einschl. durchlaufende Gelder)	0,00	0,00	0,00	0,00	0,00	0,00

Ergebnis- und Finanzhaushalt Oberweiler-Tiefenbach

Hauptplan 2026/2027

73 Oberweiler-Tiefenbach

Muster 6
(zu § 2 Abs. 1 GemHVO)

Teilhaushalt: 1 Zentrale Dienste und Einrichtungen

Produkt: 575000 Kommunale Tourismusförderung, Grillhütte

Ifd. Nr.	Ergebnis- und Finanzhaushalt	Ergebnisse des Haushaltsvorjahres	Ansätze des Haushaltsvorjahres einschl. Nachträge	Ansätze des Haushaltsjahres	Planungsdaten des Haushaltsfolgejahres	Planungsdaten des zweiten Haushaltsfolgejahres	Planungsdaten des dritten Haushaltsfolgejahres
		2024	2025	2026	2027	2028	2029
F44	nachrichtlich: Ausgleich Finanzhaushalt (F23 - F36-F45)	- 73,11	- 300,00	- 200,00	- 200,00	- 200,00	- 200,00
F45	nachrichtlich: Mindest-Rückführungsbetrag gemäß Tilgungsplan	0,00	0,00	0,00	0,00	0,00	0,00
F90	Kontrolle F34 F40 = 0,00	- 73,11	- 300,00	- 200,00	- 200,00	- 200,00	- 200,00

Ergebnis- und Finanzhaushalt Oberweiler-Tiefenbach

Hauptplan 2026/2027

73 Oberweiler-Tiefenbach

Muster 6
(zu § 2 Abs. 1 GemHVO)

Finanz-Teilhaushalt: 2 Finanzwirtschaft

Produkt: 116200 Zahlungsabwicklung

Ifd. Nr.	Ergebnis- und Finanzhaushalt	Ergebnisse des Haushaltsvorjahres	Ansätze des Haushaltsvorjahres einschl. Nachträge	Ansätze des Haushaltsjahres	Planungsdaten des Haushaltsfolgejahres	Planungsdaten des zweiten Haushaltsfolgejahres	Planungsdaten des dritten Haushaltsfolgejahres
		2024	2025	2026	2027	2028	2029
E1	Steuern und ähnliche Abgaben	0,00	0,00	0,00	0,00	0,00	0,00
E2	Zuwendungen, allgemeine Umlagen und sonstige	0,00	0,00	0,00	0,00	0,00	0,00
E3	Erträge der sozialen Sicherung	0,00	0,00	0,00	0,00	0,00	0,00
E4	Öffentlich-rechtliche Leistungsentgelte	0,00	0,00	0,00	0,00	0,00	0,00
E5	Privatrechtliche Leistungsentgelte	0,00	0,00	0,00	0,00	0,00	0,00
E6	Kostenerstattungen und Kostenumlagen	0,00	0,00	0,00	0,00	0,00	0,00
E7	Sonstige laufende Erträge	0,00	0,00	0,00	0,00	0,00	0,00
E8	Summe der laufenden Erträge aus Verwaltungstätigkeit	0,00	0,00	0,00	0,00	0,00	0,00
E9	Personal- und Versorgungsaufwendungen	0,00	0,00	0,00	0,00	0,00	0,00
E10	Aufwendungen für Sach- und Dienstleistungen	0,00	0,00	0,00	0,00	0,00	0,00
E11	Abschreibungen	0,00	0,00	0,00	0,00	0,00	0,00
E12	Zuwendungen, Umlagen und sonstige Transferaufwendungen	0,00	0,00	0,00	0,00	0,00	0,00
E13	Aufwendungen der sozialen Sicherung	0,00	0,00	0,00	0,00	0,00	0,00
E14	Sonstige laufende Aufwendungen	0,00	0,00	0,00	0,00	0,00	0,00
E15	Summe der laufenden Aufwendungen aus Verwaltungstätigkeit	0,00	0,00	0,00	0,00	0,00	0,00
E16	Laufendes Ergebnis aus Verwaltungstätigkeit	0,00	0,00	0,00	0,00	0,00	0,00
E17	Zinserträge und sonstige Finanzerträge	0,00	0,00	0,00	0,00	0,00	0,00
E18	Zinsaufwendungen und sonstige Finanzaufwendungen	0,00	0,00	0,00	0,00	0,00	0,00
E19	Saldo der Zins- und sonstigen Finanzerträge und -aufwendungen	0,00	0,00	0,00	0,00	0,00	0,00
E20	Ordentliches Ergebnis	0,00	0,00	0,00	0,00	0,00	0,00
E21a	Außerordentliche Erträge	0,00	0,00	0,00	0,00	0,00	0,00

Ergebnis- und Finanzhaushalt Oberweiler-Tiefenbach

Hauptplan 2026/2027

73 Oberweiler-Tiefenbach

Muster 6
(zu § 2 Abs. 1 GemHVO)

Finanz-Teilhaushalt: 2 Finanzwirtschaft

Produkt: 116200 Zahlungsabwicklung

Ifd. Nr.	Ergebnis- und Finanzhaushalt	Ergebnisse des Haushaltsvorjahres	Ansätze des Haushaltsvorjahres einschl. Nachträge	Ansätze des Haushaltsjahres	Planungsdaten des Haushaltsfolgejahres	Planungsdaten des zweiten Haushaltsfolgejahres	Planungsdaten des dritten Haushaltsfolgejahres
		2024	2025	2026	2027	2028	2029
E21b	Außerordentliche Aufwendungen	0,00	0,00	0,00	0,00	0,00	0,00
E21	Außerordentliches Ergebnis	0,00	0,00	0,00	0,00	0,00	0,00
E22a	Erträge aus internen Leistungsbeziehungen	0,00	0,00	0,00	0,00	0,00	0,00
E22b	Aufwendungen aus internen Leistungsbeziehungen	0,00	0,00	0,00	0,00	0,00	0,00
E22	Saldo aus internen Leistungsbeziehungen	0,00	0,00	0,00	0,00	0,00	0,00
E23	Jahresergebnis (Jahresüberschuss / Jahresfehlbetrag)	0,00	0,00	0,00	0,00	0,00	0,00
F1	Steuern und ähnliche Abgaben	0,00	0,00	0,00	0,00	0,00	0,00
F2	Zuwendungen, allgemeine Umlagen und sonstige Transfereinzahlungen	0,00	0,00	0,00	0,00	0,00	0,00
F3	Einzahlungen der sozialen Sicherung	0,00	0,00	0,00	0,00	0,00	0,00
F4	Öffentlich-rechtliche Leistungsentgelte	0,00	0,00	0,00	0,00	0,00	0,00
F5	Privatrechtliche Leistungsentgelte	0,00	0,00	0,00	0,00	0,00	0,00
F6	Kostenerstattungen und Kostenumlagen	0,00	0,00	0,00	0,00	0,00	0,00
F7	Sonstige laufende Einzahlungen	0,00	0,00	0,00	0,00	0,00	0,00
F8	Summe der laufenden Einzahlungen aus Verwaltungstätigkeit	0,00	0,00	0,00	0,00	0,00	0,00
F9	Personal- und Versorgungsauszahlungen	0,00	0,00	0,00	0,00	0,00	0,00
F10	Auszahlungen für Sach- und Dienstleistungen	0,00	0,00	0,00	0,00	0,00	0,00
F11	nicht besetzt	0,00	0,00	0,00	0,00	0,00	0,00
F12	Zuwendungen, Umlagen und sonstige Transferauszahlungen	0,00	0,00	0,00	0,00	0,00	0,00
F13	Auszahlungen der sozialen Sicherung	0,00	0,00	0,00	0,00	0,00	0,00
F14	Sonstige laufende Auszahlungen	0,00	0,00	0,00	0,00	0,00	0,00
F15	Summe der laufenden Auszahlungen aus Verwaltungstätigkeit	0,00	0,00	0,00	0,00	0,00	0,00

Ergebnis- und Finanzhaushalt Oberweiler-Tiefenbach

Hauptplan 2026/2027

73 Oberweiler-Tiefenbach

Muster 6
(zu § 2 Abs. 1 GemHVO)

Finanz-Teilhaushalt: 2 Finanzwirtschaft

Produkt: 116200 Zahlungsabwicklung

Ifd. Nr.	Ergebnis- und Finanzhaushalt	Ergebnisse des Haushaltsvorjahres	Ansätze des Haushaltsvorjahres einschl. Nachträge	Ansätze des Haushaltsjahres	Planungsdaten des Haushaltsfolgejahres	Planungsdaten des zweiten Haushaltsfolgejahres	Planungsdaten des dritten Haushaltsfolgejahres
		2024	2025	2026	2027	2028	2029
F16	Saldo der laufenden Ein- und Auszahlungen aus Verwaltungstätigkeit	0,00	0,00	0,00	0,00	0,00	0,00
F17	Zinseinzahlungen und sonstige Finanzeinzahlungen	0,00	0,00	0,00	0,00	0,00	0,00
F18	Zinsauszahlungen und sonstige Finanzauszahlungen	0,00	0,00	0,00	0,00	0,00	0,00
F19	Saldo der Zins- und sonstigen Finanzein- und -auszahlungen	0,00	0,00	0,00	0,00	0,00	0,00
F20	Saldo der ordentlichen Ein- und Auszahlungen	0,00	0,00	0,00	0,00	0,00	0,00
F21a	Außerordentliche Einzahlungen	0,00	0,00	0,00	0,00	0,00	0,00
F21b	Außerordentliche Auszahlungen	0,00	0,00	0,00	0,00	0,00	0,00
F21	Saldo der außerordentlichen Ein- und Auszahlungen	0,00	0,00	0,00	0,00	0,00	0,00
F22a	Einzahlungen aus internen Leistungsbeziehungen	0,00	0,00	0,00	0,00	0,00	0,00
F22b	Auszahlungen aus internen Leistungsbeziehungen	0,00	0,00	0,00	0,00	0,00	0,00
F22	Saldo der Ein- und Auszahlungen aus internen Leistungsbeziehungen	0,00	0,00	0,00	0,00	0,00	0,00
F23	Saldo der ordentlichen und außerordentlichen Ein- und Auszahlungen	0,00	0,00	0,00	0,00	0,00	0,00
F24	Einzahlungen aus Investitionszuwendungen	0,00	0,00	0,00	0,00	0,00	0,00
F25	Einzahlungen aus Beiträgen und ähnlichen Entgelten	0,00	0,00	0,00	0,00	0,00	0,00
F26	Sonstige Investitionseinzahlungen	0,00	0,00	0,00	0,00	0,00	0,00
F27	Summe der Einzahlungen aus Investitionstätigkeit	0,00	0,00	0,00	0,00	0,00	0,00
F28	Auszahlungen für immaterielle Vermögensgegenstände	0,00	0,00	0,00	0,00	0,00	0,00
F29	Auszahlungen für Sachanlagen	0,00	0,00	0,00	0,00	0,00	0,00
F30	Auszahlungen für Finanzanlagen	0,00	0,00	0,00	0,00	0,00	0,00
F31	Sonstige Investitionsauszahlungen	0,00	0,00	0,00	0,00	0,00	0,00
F32	Summe der Auszahlungen aus Investitionstätigkeit	0,00	0,00	0,00	0,00	0,00	0,00

Ergebnis- und Finanzhaushalt Oberweiler-Tiefenbach

Hauptplan 2026/2027

73 Oberweiler-Tiefenbach

Muster 6
(zu § 2 Abs. 1 GemHVO)

Finanz-Teilhaushalt: 2 Finanzwirtschaft

Produkt: 116200 Zahlungsabwicklung

Ifd. Nr.	Ergebnis- und Finanzhaushalt	Ergebnisse des Haushaltsvorjahres	Ansätze des Haushaltsvorjahres einschl. Nachträge	Ansätze des Haushaltsjahres	Planungsdaten des Haushaltsfolgejahres	Planungsdaten des zweiten Haushaltsfolgejahres	Planungsdaten des dritten Haushaltsfolgejahres
		2024	2025	2026	2027	2028	2029
F33	Saldo der Ein- und Auszahlungen aus Investitionstätigkeit	0,00	0,00	0,00	0,00	0,00	0,00
F34	Finanzmittelüberschuss /-fehlbetrag	0,00	0,00	0,00	0,00	0,00	0,00
F35	Aufnahme von Investitionskrediten	0,00	0,00	0,00	0,00	0,00	0,00
F36	Tilgung von Investitionskrediten	0,00	0,00	0,00	0,00	0,00	0,00
F37	Saldo der Ein- und Auszahlungen aus Investitionskrediten	0,00	0,00	0,00	0,00	0,00	0,00
F38a	+ Einzahlungen Forderungen Einheitskasse	0,00	0,00	0,00	0,00	0,00	0,00
F38b	- Auszahlungen Forderungen Einheitskasse	0,00	0,00	0,00	0,00	0,00	0,00
F38c	+ Einzahlungen durchlaufende Gelder	2.475,39	0,00	0,00	0,00	0,00	0,00
F38d	- Auszahlungen durchlaufende Gelder	2.459,89	0,00	0,00	0,00	0,00	0,00
F38	Veränderung der Forderungen gegenüber der Verbandsgemeinde im Rahmen der Einheitskasse	15,50	0,00	0,00	0,00	0,00	0,00
F39a	Einzahlungen Verbindlichkeiten Einheitskasse	0,00	15.323,00	0,00	0,00	0,00	0,00
F39b	Auszahlungen Verbindlichkeiten Einheitskasse	192.638,39	0,00	35.122,00	23.120,00	31.050,00	39.410,00
F39	Veränderung der Verbindlichkeiten gegenüber der Verbandsgemeinde im Rahmen der Einheitskasse	- 192.638,39	15.323,00	- 35.122,00	- 23.120,00	- 31.050,00	- 39.410,00
F40	Saldo der Ein- und Auszahlungen aus Finanzierungstätigkeit	- 192.622,89	15.323,00	- 35.122,00	- 23.120,00	- 31.050,00	- 39.410,00
F41a	Einzahlungen durchlaufende Gelder	2.475,39	0,00	0,00	0,00	0,00	0,00
F41b	Auszahlungen durchlaufende Gelder	2.459,89	0,00	0,00	0,00	0,00	0,00
F41	Saldo der durchlaufenden Gelder	15,50	0,00	0,00	0,00	0,00	0,00
F42	Verwendung Finanzmittelüberschuss / Deckung Finanzmittelfehlbetrag	- 192.607,39	15.323,00	- 35.122,00	- 23.120,00	- 31.050,00	- 39.410,00
F43	Veränderung der liquiden Mittel (einschl. durchlaufende Gelder)	0,00	0,00	0,00	0,00	0,00	0,00

Ergebnis- und Finanzhaushalt Oberweiler-Tiefenbach

Hauptplan 2026/2027

73 Oberweiler-Tiefenbach

Muster 6
(zu § 2 Abs. 1 GemHVO)

Finanz-Teilhaushalt: 2 Finanzwirtschaft

Produkt: 116200 Zahlungsabwicklung

Ifd. Nr.	Ergebnis- und Finanzhaushalt	Ergebnisse des Haushaltsvorjahres	Ansätze des Haushaltsvorjahres einschl. Nachträge	Ansätze des Haushaltsjahres	Planungsdaten des Haushaltsfolgejahres	Planungsdaten des zweiten Haushaltsfolgejahres	Planungsdaten des dritten Haushaltsfolgejahres
		2024	2025	2026	2027	2028	2029
F44	nachrichtlich: Ausgleich Finanzhaushalt (F23 - F36-F45)	- 16.576,70	- 16.576,70	- 16.576,70	- 16.576,70	- 16.576,70	- 16.576,70
F45	nachrichtlich: Mindest-Rückführungsbetrag gemäß Tilgungsplan	16.576,70	16.576,70	16.576,70	16.576,70	16.576,70	16.576,70
F90	Kontrolle F34 F40 = 0,00	- 192.622,89	15.323,00	- 35.122,00	- 23.120,00	- 31.050,00	- 39.410,00

Ergebnis- und Finanzhaushalt Oberweiler-Tiefenbach

Hauptplan 2026/2027

73 Oberweiler-Tiefenbach

Muster 6
(zu § 2 Abs. 1 GemHVO)

Finanz-Teilhaushalt: 2 Finanzwirtschaft

Produkt: 531002 Elektrizitätsversorgung - Solidarpakt

Ifd. Nr.	Ergebnis- und Finanzhaushalt	Ergebnisse des Haushaltsvorjahres	Ansätze des Haushaltsvorjahres einschl. Nachträge	Ansätze des Haushaltsjahres	Planungsdaten des Haushaltsfolgejahres	Planungsdaten des zweiten Haushaltsfolgejahres	Planungsdaten des dritten Haushaltsfolgejahres
		2024	2025	2026	2027	2028	2029
E1	Steuern und ähnliche Abgaben	0,00	0,00	0,00	0,00	0,00	0,00
E2	Zuwendungen, allgemeine Umlagen und sonstige	0,00	0,00	0,00	0,00	0,00	0,00
E3	Erträge der sozialen Sicherung	0,00	0,00	0,00	0,00	0,00	0,00
E4	Öffentlich-rechtliche Leistungsentgelte	0,00	0,00	0,00	0,00	0,00	0,00
E5	Privatrechtliche Leistungsentgelte	323,28	0,00	1.100,00	3.200,00	4.800,00	11.200,00
E6	Kostenerstattungen und Kostenumlagen	0,00	0,00	0,00	0,00	0,00	0,00
E7	Sonstige laufende Erträge	0,00	300,00	0,00	0,00	0,00	0,00
E8	Summe der laufenden Erträge aus Verwaltungstätigkeit	323,28	300,00	1.100,00	3.200,00	4.800,00	11.200,00
E9	Personal- und Versorgungsaufwendungen	0,00	0,00	0,00	0,00	0,00	0,00
E10	Aufwendungen für Sach- und Dienstleistungen	0,00	0,00	0,00	0,00	0,00	0,00
E11	Abschreibungen	0,00	0,00	0,00	0,00	0,00	0,00
E12	Zuwendungen, Umlagen und sonstige Transferaufwendungen	0,00	0,00	0,00	0,00	0,00	0,00
E13	Aufwendungen der sozialen Sicherung	0,00	0,00	0,00	0,00	0,00	0,00
E14	Sonstige laufende Aufwendungen	0,00	0,00	0,00	0,00	0,00	0,00
E15	Summe der laufenden Aufwendungen aus Verwaltungstätigkeit	0,00	0,00	0,00	0,00	0,00	0,00
E16	Laufendes Ergebnis aus Verwaltungstätigkeit	323,28	300,00	1.100,00	3.200,00	4.800,00	11.200,00
E17	Zinserträge und sonstige Finanzerträge	0,00	0,00	0,00	0,00	0,00	0,00
E18	Zinsaufwendungen und sonstige Finanzaufwendungen	0,00	0,00	0,00	0,00	0,00	0,00
E19	Saldo der Zins- und sonstigen Finanzerträge und -aufwendungen	0,00	0,00	0,00	0,00	0,00	0,00
E20	Ordentliches Ergebnis	323,28	300,00	1.100,00	3.200,00	4.800,00	11.200,00
E21a	Außerordentliche Erträge	0,00	0,00	0,00	0,00	0,00	0,00

Ergebnis- und Finanzhaushalt Oberweiler-Tiefenbach

Hauptplan 2026/2027

73 Oberweiler-Tiefenbach

Muster 6
(zu § 2 Abs. 1 GemHVO)

Finanz-Teilhaushalt: 2 Finanzwirtschaft

Produkt: 531002 Elektrizitätsversorgung - Solidarpakt

Ifd. Nr.	Ergebnis- und Finanzhaushalt	Ergebnisse des Haushaltsvorjahres	Ansätze des Haushaltsvorjahres einschl. Nachträge	Ansätze des Haushaltsjahres	Planungsdaten des Haushaltsfolgejahres	Planungsdaten des zweiten Haushaltsfolgejahres	Planungsdaten des dritten Haushaltsfolgejahres
		2024	2025	2026	2027	2028	2029
E21b	Außerordentliche Aufwendungen	0,00	0,00	0,00	0,00	0,00	0,00
E21	Außerordentliches Ergebnis	0,00	0,00	0,00	0,00	0,00	0,00
E22a	Erträge aus internen Leistungsbeziehungen	0,00	0,00	0,00	0,00	0,00	0,00
E22b	Aufwendungen aus internen Leistungsbeziehungen	0,00	0,00	0,00	0,00	0,00	0,00
E22	Saldo aus internen Leistungsbeziehungen	0,00	0,00	0,00	0,00	0,00	0,00
E23	Jahresergebnis (Jahresüberschuss / Jahresfehlbetrag)	323,28	300,00	1.100,00	3.200,00	4.800,00	11.200,00
F1	Steuern und ähnliche Abgaben	0,00	0,00	0,00	0,00	0,00	0,00
F2	Zuwendungen, allgemeine Umlagen und sonstige Transfereinzahlungen	0,00	0,00	0,00	0,00	0,00	0,00
F3	Einzahlungen der sozialen Sicherung	0,00	0,00	0,00	0,00	0,00	0,00
F4	Öffentlich-rechtliche Leistungsentgelte	0,00	0,00	0,00	0,00	0,00	0,00
F5	Privatrechtliche Leistungsentgelte	0,00	0,00	1.100,00	3.200,00	4.800,00	11.200,00
F6	Kostenerstattungen und Kostenumlagen	0,00	0,00	0,00	0,00	0,00	0,00
F7	Sonstige laufende Einzahlungen	0,00	300,00	0,00	0,00	0,00	0,00
F8	Summe der laufenden Einzahlungen aus Verwaltungstätigkeit	0,00	300,00	1.100,00	3.200,00	4.800,00	11.200,00
F9	Personal- und Versorgungsauszahlungen	0,00	0,00	0,00	0,00	0,00	0,00
F10	Auszahlungen für Sach- und Dienstleistungen	0,00	0,00	0,00	0,00	0,00	0,00
F11	nicht besetzt	0,00	0,00	0,00	0,00	0,00	0,00
F12	Zuwendungen, Umlagen und sonstige Transferauszahlungen	0,00	0,00	0,00	0,00	0,00	0,00
F13	Auszahlungen der sozialen Sicherung	0,00	0,00	0,00	0,00	0,00	0,00
F14	Sonstige laufende Auszahlungen	0,00	0,00	0,00	0,00	0,00	0,00
F15	Summe der laufenden Auszahlungen aus Verwaltungstätigkeit	0,00	0,00	0,00	0,00	0,00	0,00

Ergebnis- und Finanzhaushalt Oberweiler-Tiefenbach

Hauptplan 2026/2027

73 Oberweiler-Tiefenbach

Muster 6
(zu § 2 Abs. 1 GemHVO)

Finanz-Teilhaushalt: 2 Finanzwirtschaft

Produkt: 531002 Elektrizitätsversorgung - Solidarpakt

Ifd. Nr.	Ergebnis- und Finanzhaushalt	Ergebnisse des Haushaltsvorjahres	Ansätze des Haushaltsvorjahres einschl. Nachträge	Ansätze des Haushaltsjahres	Planungsdaten des Haushaltsfolgejahres	Planungsdaten des zweiten Haushaltsfolgejahres	Planungsdaten des dritten Haushaltsfolgejahres
		2024	2025	2026	2027	2028	2029
F16	Saldo der laufenden Ein- und Auszahlungen aus Verwaltungstätigkeit	0,00	300,00	1.100,00	3.200,00	4.800,00	11.200,00
F17	Zinseinzahlungen und sonstige Finanzeinzahlungen	0,00	0,00	0,00	0,00	0,00	0,00
F18	Zinsauszahlungen und sonstige Finanzauszahlungen	0,00	0,00	0,00	0,00	0,00	0,00
F19	Saldo der Zins- und sonstigen Finanzein- und -auszahlungen	0,00	0,00	0,00	0,00	0,00	0,00
F20	Saldo der ordentlichen Ein- und Auszahlungen	0,00	300,00	1.100,00	3.200,00	4.800,00	11.200,00
F21a	Außerordentliche Einzahlungen	0,00	0,00	0,00	0,00	0,00	0,00
F21b	Außerordentliche Auszahlungen	0,00	0,00	0,00	0,00	0,00	0,00
F21	Saldo der außerordentlichen Ein- und Auszahlungen	0,00	0,00	0,00	0,00	0,00	0,00
F22a	Einzahlungen aus internen Leistungsbeziehungen	0,00	0,00	0,00	0,00	0,00	0,00
F22b	Auszahlungen aus internen Leistungsbeziehungen	0,00	0,00	0,00	0,00	0,00	0,00
F22	Saldo der Ein- und Auszahlungen aus internen Leistungsbeziehungen	0,00	0,00	0,00	0,00	0,00	0,00
F23	Saldo der ordentlichen und außerordentlichen Ein- und Auszahlungen	0,00	300,00	1.100,00	3.200,00	4.800,00	11.200,00
F24	Einzahlungen aus Investitionszuwendungen	0,00	0,00	0,00	0,00	0,00	0,00
F25	Einzahlungen aus Beiträgen und ähnlichen Entgelten	0,00	0,00	0,00	0,00	0,00	0,00
F26	Sonstige Investitionseinzahlungen	0,00	0,00	0,00	0,00	0,00	0,00
F27	Summe der Einzahlungen aus Investitionstätigkeit	0,00	0,00	0,00	0,00	0,00	0,00
F28	Auszahlungen für immaterielle Vermögensgegenstände	0,00	0,00	0,00	0,00	0,00	0,00
F29	Auszahlungen für Sachanlagen	0,00	0,00	0,00	0,00	0,00	0,00
F30	Auszahlungen für Finanzanlagen	0,00	0,00	0,00	0,00	0,00	0,00
F31	Sonstige Investitionsauszahlungen	0,00	0,00	0,00	0,00	0,00	0,00
F32	Summe der Auszahlungen aus Investitionstätigkeit	0,00	0,00	0,00	0,00	0,00	0,00

Ergebnis- und Finanzhaushalt Oberweiler-Tiefenbach

Hauptplan 2026/2027

73 Oberweiler-Tiefenbach

Muster 6
(zu § 2 Abs. 1 GemHVO)

Finanz-Teilhaushalt: 2 Finanzwirtschaft

Produkt: 531002 Elektrizitätsversorgung - Solidarpakt

Ifd. Nr.	Ergebnis- und Finanzhaushalt	Ergebnisse des Haushaltsvorjahres	Ansätze des Haushaltsvorjahres einschl. Nachträge	Ansätze des Haushaltsjahres	Planungsdaten des Haushaltsfolgejahres	Planungsdaten des zweiten Haushaltsfolgejahres	Planungsdaten des dritten Haushaltsfolgejahres
		2024	2025	2026	2027	2028	2029
F33	Saldo der Ein- und Auszahlungen aus Investitionstätigkeit	0,00	0,00	0,00	0,00	0,00	0,00
F34	Finanzmittelüberschuss /-fehlbetrag	0,00	300,00	1.100,00	3.200,00	4.800,00	11.200,00
F35	Aufnahme von Investitionskrediten	0,00	0,00	0,00	0,00	0,00	0,00
F36	Tilgung von Investitionskrediten	0,00	0,00	0,00	0,00	0,00	0,00
F37	Saldo der Ein- und Auszahlungen aus Investitionskrediten	0,00	0,00	0,00	0,00	0,00	0,00
F38a	+ Einzahlungen Forderungen Einheitskasse	0,00	0,00	0,00	0,00	0,00	0,00
F38b	- Auszahlungen Forderungen Einheitskasse	0,00	0,00	0,00	0,00	0,00	0,00
F38c	+ Einzahlungen durchlaufende Gelder	0,00	0,00	0,00	0,00	0,00	0,00
F38d	- Auszahlungen durchlaufende Gelder	0,00	0,00	0,00	0,00	0,00	0,00
F38	Veränderung der Forderungen gegenüber der Verbandsgemeinde im Rahmen der Einheitskasse	0,00	0,00	0,00	0,00	0,00	0,00
F39a	Einzahlungen Verbindlichkeiten Einheitskasse	0,00	0,00	0,00	0,00	0,00	0,00
F39b	Auszahlungen Verbindlichkeiten Einheitskasse	0,00	0,00	0,00	0,00	0,00	0,00
F39	Veränderung der Verbindlichkeiten gegenüber der Verbandsgemeinde im Rahmen der Einheitskasse	0,00	0,00	0,00	0,00	0,00	0,00
F40	Saldo der Ein- und Auszahlungen aus Finanzierungstätigkeit	0,00	0,00	0,00	0,00	0,00	0,00
F41a	Einzahlungen durchlaufende Gelder	0,00	0,00	0,00	0,00	0,00	0,00
F41b	Auszahlungen durchlaufende Gelder	0,00	0,00	0,00	0,00	0,00	0,00
F41	Saldo der durchlaufenden Gelder	0,00	0,00	0,00	0,00	0,00	0,00
F42	Verwendung Finanzmittelüberschuss / Deckung Finanzmittelfehlbetrag	0,00	0,00	0,00	0,00	0,00	0,00
F43	Veränderung der liquiden Mittel (einschl. durchlaufende Gelder)	0,00	0,00	0,00	0,00	0,00	0,00

Ergebnis- und Finanzhaushalt Oberweiler-Tiefenbach

Hauptplan 2026/2027

73 Oberweiler-Tiefenbach

Muster 6
(zu § 2 Abs. 1 GemHVO)

Finanz-Teilhaushalt: 2 Finanzwirtschaft

Produkt: 531002 Elektrizitätsversorgung - Solidarpakt

Ifd. Nr.	Ergebnis- und Finanzhaushalt	Ergebnisse des Haushalts- vorvorjahres	Ansätze des Haushalts- vorjahres einschl. Nachträge	Ansätze des Haushalts- jahres	Planungsdaten des Haushalts- folgejahres	Planungsdaten des zweiten Haushalts- folgejahres	Planungsdaten des dritten Haushalts- folgejahres
		2024	2025	2026	2027	2028	2029
F44	nachrichtlich: Ausgleich Finanzhaushalt (F23 - F36-F45)	0,00	300,00	1.100,00	3.200,00	4.800,00	11.200,00
F45	nachrichtlich: Mindest-Rückführungsbetrag gemäß Tilgungsplan	0,00	0,00	0,00	0,00	0,00	0,00
F90	Kontrolle F34 F40 = 0,00	0,00	300,00	1.100,00	3.200,00	4.800,00	11.200,00

Ergebnis- und Finanzhaushalt Oberweiler-Tiefenbach

Hauptplan 2026/2027

73 Oberweiler-Tiefenbach

Muster 6
(zu § 2 Abs. 1 GemHVO)

Finanz-Teilhaushalt: 2 Finanzwirtschaft

Produkt: 611000 Steuern, allgemeine Zuweisungen, allgemeine Umlagen

Ifd. Nr.	Ergebnis- und Finanzhaushalt	Ergebnisse des Haushaltsvorjahres	Ansätze des Haushaltsvorjahres einschl. Nachträge	Ansätze des Haushaltsjahres	Planungsdaten des Haushaltsfolgejahres	Planungsdaten des zweiten Haushaltsfolgejahres	Planungsdaten des dritten Haushaltsfolgejahres
		2024	2025	2026	2027	2028	2029
E1	Steuern und ähnliche Abgaben	336.762,63	296.200,00	350.700,00	283.800,00	291.650,00	293.550,00
E2	Zuwendungen, allgemeine Umlagen und sonstige	175.004,00	17.132,00	46.182,00	29.150,00	29.150,00	29.150,00
E3	Erträge der sozialen Sicherung	0,00	0,00	0,00	0,00	0,00	0,00
E4	Öffentlich-rechtliche Leistungsentgelte	0,00	0,00	0,00	0,00	0,00	0,00
E5	Privatrechtliche Leistungsentgelte	0,00	0,00	0,00	0,00	0,00	0,00
E6	Kostenerstattungen und Kostenumlagen	0,00	0,00	0,00	0,00	0,00	0,00
E7	Sonstige laufende Erträge	0,00	0,00	0,00	0,00	0,00	0,00
E8	Summe der laufenden Erträge aus Verwaltungstätigkeit	511.766,63	313.332,00	396.882,00	312.950,00	320.800,00	322.700,00
E9	Personal- und Versorgungsaufwendungen	0,00	0,00	0,00	0,00	0,00	0,00
E10	Aufwendungen für Sach- und Dienstleistungen	0,00	0,00	0,00	0,00	0,00	0,00
E11	Abschreibungen	0,00	0,00	0,00	0,00	0,00	0,00
E12	Zuwendungen, Umlagen und sonstige Transferaufwendungen	265.965,19	265.970,00	266.190,00	266.190,00	266.190,00	266.190,00
E13	Aufwendungen der sozialen Sicherung	0,00	0,00	0,00	0,00	0,00	0,00
E14	Sonstige laufende Aufwendungen	0,00	0,00	0,00	0,00	0,00	0,00
E15	Summe der laufenden Aufwendungen aus Verwaltungstätigkeit	265.965,19	265.970,00	266.190,00	266.190,00	266.190,00	266.190,00
E16	Laufendes Ergebnis aus Verwaltungstätigkeit	245.801,44	47.362,00	130.692,00	46.760,00	54.610,00	56.510,00
E17	Zinserträge und sonstige Finanzerträge	0,00	0,00	0,00	0,00	0,00	0,00
E18	Zinsaufwendungen und sonstige Finanzaufwendungen	0,00	0,00	0,00	0,00	0,00	0,00
E19	Saldo der Zins- und sonstigen Finanzerträge und -aufwendungen	0,00	0,00	0,00	0,00	0,00	0,00
E20	Ordentliches Ergebnis	245.801,44	47.362,00	130.692,00	46.760,00	54.610,00	56.510,00
E21a	Außerordentliche Erträge	0,00	0,00	0,00	0,00	0,00	0,00

Ergebnis- und Finanzhaushalt Oberweiler-Tiefenbach

Hauptplan 2026/2027

73 Oberweiler-Tiefenbach

Muster 6
(zu § 2 Abs. 1 GemHVO)

Finanz-Teilhaushalt: 2 Finanzwirtschaft

Produkt: 611000 Steuern, allgemeine Zuweisungen, allgemeine Umlagen

Ifd. Nr.	Ergebnis- und Finanzhaushalt	Ergebnisse des Haushaltsvorvorjahres	Ansätze des Haushaltsvorjahres einschl. Nachträge	Ansätze des Haushaltsjahres	Planungsdaten des Haushaltsfolgejahres	Planungsdaten des zweiten Haushaltsfolgejahres	Planungsdaten des dritten Haushaltsfolgejahres
		2024	2025	2026	2027	2028	2029
E21b	Außerordentliche Aufwendungen	0,00	0,00	0,00	0,00	0,00	0,00
E21	Außerordentliches Ergebnis	0,00	0,00	0,00	0,00	0,00	0,00
E22a	Erträge aus internen Leistungsbeziehungen	0,00	0,00	0,00	0,00	0,00	0,00
E22b	Aufwendungen aus internen Leistungsbeziehungen	0,00	0,00	0,00	0,00	0,00	0,00
E22	Saldo aus internen Leistungsbeziehungen	0,00	0,00	0,00	0,00	0,00	0,00
E23	Jahresergebnis (Jahresüberschuss / Jahresfehlbetrag)	245.801,44	47.362,00	130.692,00	46.760,00	54.610,00	56.510,00
F1	Steuern und ähnliche Abgaben	331.902,96	296.200,00	350.700,00	283.800,00	291.650,00	293.550,00
F2	Zuwendungen, allgemeine Umlagen und sonstige Transfereinzahlungen	175.004,00	17.132,00	46.182,00	29.150,00	29.150,00	29.150,00
F3	Einzahlungen der sozialen Sicherung	0,00	0,00	0,00	0,00	0,00	0,00
F4	Öffentlich-rechtliche Leistungsentgelte	0,00	0,00	0,00	0,00	0,00	0,00
F5	Privatrechtliche Leistungsentgelte	0,00	0,00	0,00	0,00	0,00	0,00
F6	Kostenerstattungen und Kostenumlagen	0,00	0,00	0,00	0,00	0,00	0,00
F7	Sonstige laufende Einzahlungen	0,00	0,00	0,00	0,00	0,00	0,00
F8	Summe der laufenden Einzahlungen aus Verwaltungstätigkeit	506.906,96	313.332,00	396.882,00	312.950,00	320.800,00	322.700,00
F9	Personal- und Versorgungsauszahlungen	0,00	0,00	0,00	0,00	0,00	0,00
F10	Auszahlungen für Sach- und Dienstleistungen	0,00	0,00	0,00	0,00	0,00	0,00
F11	nicht besetzt	0,00	0,00	0,00	0,00	0,00	0,00
F12	Zuwendungen, Umlagen und sonstige Transferauszahlungen	262.299,36	265.970,00	266.190,00	266.190,00	266.190,00	266.190,00
F13	Auszahlungen der sozialen Sicherung	0,00	0,00	0,00	0,00	0,00	0,00
F14	Sonstige laufende Auszahlungen	0,00	0,00	0,00	0,00	0,00	0,00
F15	Summe der laufenden Auszahlungen aus Verwaltungstätigkeit	262.299,36	265.970,00	266.190,00	266.190,00	266.190,00	266.190,00

Ergebnis- und Finanzhaushalt Oberweiler-Tiefenbach

Hauptplan 2026/2027

73 Oberweiler-Tiefenbach

Muster 6
(zu § 2 Abs. 1 GemHVO)

Finanz-Teilhaushalt: 2 Finanzwirtschaft

Produkt: 611000 Steuern, allgemeine Zuweisungen, allgemeine Umlagen

Ifd. Nr.	Ergebnis- und Finanzhaushalt	Ergebnisse des Haushaltsvorjahres	Ansätze des Haushaltsvorjahres einschl. Nachträge	Ansätze des Haushaltsjahres	Planungsdaten des Haushaltsfolgejahres	Planungsdaten des zweiten Haushaltsfolgejahres	Planungsdaten des dritten Haushaltsfolgejahres
		2024	2025	2026	2027	2028	2029
F16	Saldo der laufenden Ein- und Auszahlungen aus Verwaltungstätigkeit	244.607,60	47.362,00	130.692,00	46.760,00	54.610,00	56.510,00
F17	Zinseinzahlungen und sonstige Finanzeinzahlungen	0,00	0,00	0,00	0,00	0,00	0,00
F18	Zinsauszahlungen und sonstige Finanzauszahlungen	0,00	0,00	0,00	0,00	0,00	0,00
F19	Saldo der Zins- und sonstigen Finanzein- und -auszahlungen	0,00	0,00	0,00	0,00	0,00	0,00
F20	Saldo der ordentlichen Ein- und Auszahlungen	244.607,60	47.362,00	130.692,00	46.760,00	54.610,00	56.510,00
F21a	Außerordentliche Einzahlungen	0,00	0,00	0,00	0,00	0,00	0,00
F21b	Außerordentliche Auszahlungen	0,00	0,00	0,00	0,00	0,00	0,00
F21	Saldo der außerordentlichen Ein- und Auszahlungen	0,00	0,00	0,00	0,00	0,00	0,00
F22a	Einzahlungen aus internen Leistungsbeziehungen	0,00	0,00	0,00	0,00	0,00	0,00
F22b	Auszahlungen aus internen Leistungsbeziehungen	0,00	0,00	0,00	0,00	0,00	0,00
F22	Saldo der Ein- und Auszahlungen aus internen Leistungsbeziehungen	0,00	0,00	0,00	0,00	0,00	0,00
F23	Saldo der ordentlichen und außerordentlichen Ein- und Auszahlungen	244.607,60	47.362,00	130.692,00	46.760,00	54.610,00	56.510,00
F24	Einzahlungen aus Investitionszuwendungen	0,00	0,00	0,00	0,00	0,00	0,00
F25	Einzahlungen aus Beiträgen und ähnlichen Entgelten	0,00	0,00	0,00	0,00	0,00	0,00
F26	Sonstige Investitionseinzahlungen	0,00	0,00	0,00	0,00	0,00	0,00
F27	Summe der Einzahlungen aus Investitionstätigkeit	0,00	0,00	0,00	0,00	0,00	0,00
F28	Auszahlungen für immaterielle Vermögensgegenstände	0,00	0,00	0,00	0,00	0,00	0,00
F29	Auszahlungen für Sachanlagen	0,00	0,00	0,00	0,00	0,00	0,00
F30	Auszahlungen für Finanzanlagen	0,00	0,00	0,00	0,00	0,00	0,00
F31	Sonstige Investitionsauszahlungen	0,00	0,00	0,00	0,00	0,00	0,00
F32	Summe der Auszahlungen aus Investitionstätigkeit	0,00	0,00	0,00	0,00	0,00	0,00

Ergebnis- und Finanzhaushalt Oberweiler-Tiefenbach

Hauptplan 2026/2027

73 Oberweiler-Tiefenbach

Muster 6
(zu § 2 Abs. 1 GemHVO)

Finanz-Teilhaushalt: 2 Finanzwirtschaft

Produkt: 611000 Steuern, allgemeine Zuweisungen, allgemeine Umlagen

Ifd. Nr.	Ergebnis- und Finanzhaushalt	Ergebnisse des Haushaltsvorjahres	Ansätze des Haushaltsvorjahres einschl. Nachträge	Ansätze des Haushaltsjahres	Planungsdaten des Haushaltsfolgejahres	Planungsdaten des zweiten Haushaltsfolgejahres	Planungsdaten des dritten Haushaltsfolgejahres
		2024	2025	2026	2027	2028	2029
F33	Saldo der Ein- und Auszahlungen aus Investitionstätigkeit	0,00	0,00	0,00	0,00	0,00	0,00
F34	Finanzmittelüberschuss /-fehlbetrag	244.607,60	47.362,00	130.692,00	46.760,00	54.610,00	56.510,00
F35	Aufnahme von Investitionskrediten	0,00	0,00	0,00	0,00	0,00	0,00
F36	Tilgung von Investitionskrediten	0,00	0,00	0,00	0,00	0,00	0,00
F37	Saldo der Ein- und Auszahlungen aus Investitionskrediten	0,00	0,00	0,00	0,00	0,00	0,00
F38a	+ Einzahlungen Forderungen Einheitskasse	0,00	0,00	0,00	0,00	0,00	0,00
F38b	- Auszahlungen Forderungen Einheitskasse	0,00	0,00	0,00	0,00	0,00	0,00
F38c	+ Einzahlungen durchlaufende Gelder	0,00	0,00	0,00	0,00	0,00	0,00
F38d	- Auszahlungen durchlaufende Gelder	0,00	0,00	0,00	0,00	0,00	0,00
F38	Veränderung der Forderungen gegenüber der Verbandsgemeinde im Rahmen der Einheitskasse	0,00	0,00	0,00	0,00	0,00	0,00
F39a	Einzahlungen Verbindlichkeiten Einheitskasse	0,00	0,00	0,00	0,00	0,00	0,00
F39b	Auszahlungen Verbindlichkeiten Einheitskasse	0,00	0,00	0,00	0,00	0,00	0,00
F39	Veränderung der Verbindlichkeiten gegenüber der Verbandsgemeinde im Rahmen der Einheitskasse	0,00	0,00	0,00	0,00	0,00	0,00
F40	Saldo der Ein- und Auszahlungen aus Finanzierungstätigkeit	0,00	0,00	0,00	0,00	0,00	0,00
F41a	Einzahlungen durchlaufende Gelder	0,00	0,00	0,00	0,00	0,00	0,00
F41b	Auszahlungen durchlaufende Gelder	0,00	0,00	0,00	0,00	0,00	0,00
F41	Saldo der durchlaufenden Gelder	0,00	0,00	0,00	0,00	0,00	0,00
F42	Verwendung Finanzmittelüberschuss / Deckung Finanzmittelfehlbetrag	0,00	0,00	0,00	0,00	0,00	0,00
F43	Veränderung der liquiden Mittel (einschl. durchlaufende Gelder)	0,00	0,00	0,00	0,00	0,00	0,00

Ergebnis- und Finanzhaushalt Oberweiler-Tiefenbach

Hauptplan 2026/2027

73 Oberweiler-Tiefenbach

Muster 6
(zu § 2 Abs. 1 GemHVO)

Finanz-Teilhaushalt: 2 Finanzwirtschaft

Produkt: 611000 Steuern, allgemeine Zuweisungen, allgemeine Umlagen

Ifd. Nr.	Ergebnis- und Finanzhaushalt	Ergebnisse des Haushaltsvorjahres	Ansätze des Haushaltsvorjahres einschl. Nachträge	Ansätze des Haushaltsjahres	Planungsdaten des Haushaltsfolgejahres	Planungsdaten des zweiten Haushaltsfolgejahres	Planungsdaten des dritten Haushaltsfolgejahres
		2024	2025	2026	2027	2028	2029
F44	nachrichtlich: Ausgleich Finanzhaushalt (F23 - F36-F45)	244.607,60	47.362,00	130.692,00	46.760,00	54.610,00	56.510,00
F45	nachrichtlich: Mindest-Rückführungsbetrag gemäß Tilgungsplan	0,00	0,00	0,00	0,00	0,00	0,00
F90	Kontrolle F34 F40 = 0,00	244.607,60	47.362,00	130.692,00	46.760,00	54.610,00	56.510,00

Ergebnis- und Finanzhaushalt Oberweiler-Tiefenbach

Hauptplan 2026/2027

73 Oberweiler-Tiefenbach

Muster 6
(zu § 2 Abs. 1 GemHVO)

Finanz-Teilhaushalt: 2 Finanzwirtschaft

Produkt: 612000 Sonstige allgemeine Finanzwirtschaft

Ifd. Nr.	Ergebnis- und Finanzhaushalt	Ergebnisse des Haushaltsvorjahres	Ansätze des Haushaltsvorjahres einschl. Nachträge	Ansätze des Haushaltsjahres	Planungsdaten des Haushaltsfolgejahres	Planungsdaten des zweiten Haushaltsfolgejahres	Planungsdaten des dritten Haushaltsfolgejahres
		2024	2025	2026	2027	2028	2029
E1	Steuern und ähnliche Abgaben	0,00	0,00	0,00	0,00	0,00	0,00
E2	Zuwendungen, allgemeine Umlagen und sonstige	966,09	0,00	0,00	0,00	0,00	0,00
E3	Erträge der sozialen Sicherung	0,00	0,00	0,00	0,00	0,00	0,00
E4	Öffentlich-rechtliche Leistungsentgelte	0,00	0,00	0,00	0,00	0,00	0,00
E5	Privatrechtliche Leistungsentgelte	0,00	0,00	0,00	0,00	0,00	0,00
E6	Kostenerstattungen und Kostenumlagen	0,00	0,00	0,00	0,00	0,00	0,00
E7	Sonstige laufende Erträge	0,00	0,00	0,00	0,00	0,00	0,00
E8	Summe der laufenden Erträge aus Verwaltungstätigkeit	966,09	0,00	0,00	0,00	0,00	0,00
E9	Personal- und Versorgungsaufwendungen	0,00	0,00	0,00	0,00	0,00	0,00
E10	Aufwendungen für Sach- und Dienstleistungen	0,00	0,00	0,00	0,00	0,00	0,00
E11	Abschreibungen	0,00	0,00	0,00	0,00	0,00	0,00
E12	Zuwendungen, Umlagen und sonstige Transferaufwendungen	0,00	0,00	0,00	0,00	0,00	0,00
E13	Aufwendungen der sozialen Sicherung	0,00	0,00	0,00	0,00	0,00	0,00
E14	Sonstige laufende Aufwendungen	0,00	0,00	0,00	0,00	0,00	0,00
E15	Summe der laufenden Aufwendungen aus Verwaltungstätigkeit	0,00	0,00	0,00	0,00	0,00	0,00
E16	Laufendes Ergebnis aus Verwaltungstätigkeit	966,09	0,00	0,00	0,00	0,00	0,00
E17	Zinserträge und sonstige Finanzerträge	459,00	100,00	100,00	100,00	100,00	100,00
E18	Zinsaufwendungen und sonstige Finanzaufwendungen	10.529,34	7.130,00	7.150,00	7.000,00	6.550,00	5.950,00
E19	Saldo der Zins- und sonstigen Finanzerträge und -aufwendungen	- 10.070,34	- 7.030,00	- 7.050,00	- 6.900,00	- 6.450,00	- 5.850,00
E20	Ordentliches Ergebnis	- 9.104,25	- 7.030,00	- 7.050,00	- 6.900,00	- 6.450,00	- 5.850,00
E21a	Außerordentliche Erträge	0,00	0,00	0,00	0,00	0,00	0,00

Ergebnis- und Finanzhaushalt Oberweiler-Tiefenbach

Hauptplan 2026/2027

73 Oberweiler-Tiefenbach

Muster 6
(zu § 2 Abs. 1 GemHVO)

Finanz-Teilhaushalt: 2 Finanzwirtschaft

Produkt: 612000 Sonstige allgemeine Finanzwirtschaft

Ifd. Nr.	Ergebnis- und Finanzhaushalt	Ergebnisse des Haushaltsvorjahres	Ansätze des Haushaltsvorjahres einschl. Nachträge	Ansätze des Haushaltsjahres	Planungsdaten des Haushaltsfolgejahres	Planungsdaten des zweiten Haushaltsfolgejahres	Planungsdaten des dritten Haushaltsfolgejahres
		2024	2025	2026	2027	2028	2029
E21b	Außerordentliche Aufwendungen	0,00	0,00	0,00	0,00	0,00	0,00
E21	Außerordentliches Ergebnis	0,00	0,00	0,00	0,00	0,00	0,00
E22a	Erträge aus internen Leistungsbeziehungen	0,00	0,00	0,00	0,00	0,00	0,00
E22b	Aufwendungen aus internen Leistungsbeziehungen	0,00	0,00	0,00	0,00	0,00	0,00
E22	Saldo aus internen Leistungsbeziehungen	0,00	0,00	0,00	0,00	0,00	0,00
E23	Jahresergebnis (Jahresüberschuss / Jahresfehlbetrag)	- 9.104,25	- 7.030,00	- 7.050,00	- 6.900,00	- 6.450,00	- 5.850,00
F1	Steuern und ähnliche Abgaben	0,00	0,00	0,00	0,00	0,00	0,00
F2	Zuwendungen, allgemeine Umlagen und sonstige Transfereinzahlungen	1.323,70	0,00	0,00	0,00	0,00	0,00
F3	Einzahlungen der sozialen Sicherung	0,00	0,00	0,00	0,00	0,00	0,00
F4	Öffentlich-rechtliche Leistungsentgelte	0,00	0,00	0,00	0,00	0,00	0,00
F5	Privatrechtliche Leistungsentgelte	0,00	0,00	0,00	0,00	0,00	0,00
F6	Kostenerstattungen und Kostenumlagen	0,00	0,00	0,00	0,00	0,00	0,00
F7	Sonstige laufende Einzahlungen	0,00	0,00	0,00	0,00	0,00	0,00
F8	Summe der laufenden Einzahlungen aus Verwaltungstätigkeit	1.323,70	0,00	0,00	0,00	0,00	0,00
F9	Personal- und Versorgungsauszahlungen	0,00	0,00	0,00	0,00	0,00	0,00
F10	Auszahlungen für Sach- und Dienstleistungen	0,00	0,00	0,00	0,00	0,00	0,00
F11	nicht besetzt	0,00	0,00	0,00	0,00	0,00	0,00
F12	Zuwendungen, Umlagen und sonstige Transferauszahlungen	0,00	0,00	0,00	0,00	0,00	0,00
F13	Auszahlungen der sozialen Sicherung	0,00	0,00	0,00	0,00	0,00	0,00
F14	Sonstige laufende Auszahlungen	0,00	0,00	0,00	0,00	0,00	0,00
F15	Summe der laufenden Auszahlungen aus Verwaltungstätigkeit	0,00	0,00	0,00	0,00	0,00	0,00

Ergebnis- und Finanzhaushalt Oberweiler-Tiefenbach

Hauptplan 2026/2027

73 Oberweiler-Tiefenbach

Muster 6
(zu § 2 Abs. 1 GemHVO)

Finanz-Teilhaushalt: 2 Finanzwirtschaft

Produkt: 612000 Sonstige allgemeine Finanzwirtschaft

Ifd. Nr.	Ergebnis- und Finanzhaushalt	Ergebnisse des Haushaltsvorjahres	Ansätze des Haushaltsvorjahres einschl. Nachträge	Ansätze des Haushaltsjahres	Planungsdaten des Haushaltsfolgejahres	Planungsdaten des zweiten Haushaltsfolgejahres	Planungsdaten des dritten Haushaltsfolgejahres
		2024	2025	2026	2027	2028	2029
F16	Saldo der laufenden Ein- und Auszahlungen aus Verwaltungstätigkeit	1.323,70	0,00	0,00	0,00	0,00	0,00
F17	Zinseinzahlungen und sonstige Finanzeinzahlungen	- 194,00	100,00	100,00	100,00	100,00	100,00
F18	Zinsauszahlungen und sonstige Finanzauszahlungen	12.484,07	7.130,00	7.150,00	6.500,00	6.050,00	5.500,00
F19	Saldo der Zins- und sonstigen Finanzein- und -auszahlungen	- 12.678,07	- 7.030,00	- 7.050,00	- 6.400,00	- 5.950,00	- 5.400,00
F20	Saldo der ordentlichen Ein- und Auszahlungen	- 11.354,37	- 7.030,00	- 7.050,00	- 6.400,00	- 5.950,00	- 5.400,00
F21a	Außerordentliche Einzahlungen	0,00	0,00	0,00	0,00	0,00	0,00
F21b	Außerordentliche Auszahlungen	0,00	0,00	0,00	0,00	0,00	0,00
F21	Saldo der außerordentlichen Ein- und Auszahlungen	0,00	0,00	0,00	0,00	0,00	0,00
F22a	Einzahlungen aus internen Leistungsbeziehungen	0,00	0,00	0,00	0,00	0,00	0,00
F22b	Auszahlungen aus internen Leistungsbeziehungen	0,00	0,00	0,00	0,00	0,00	0,00
F22	Saldo der Ein- und Auszahlungen aus internen Leistungsbeziehungen	0,00	0,00	0,00	0,00	0,00	0,00
F23	Saldo der ordentlichen und außerordentlichen Ein- und Auszahlungen	- 11.354,37	- 7.030,00	- 7.050,00	- 6.400,00	- 5.950,00	- 5.400,00
F24	Einzahlungen aus Investitionszuwendungen	0,00	0,00	0,00	0,00	0,00	0,00
F25	Einzahlungen aus Beiträgen und ähnlichen Entgelten	0,00	0,00	0,00	0,00	0,00	0,00
F26	Sonstige Investitionseinzahlungen	0,00	0,00	0,00	0,00	0,00	0,00
F27	Summe der Einzahlungen aus Investitionstätigkeit	0,00	0,00	0,00	0,00	0,00	0,00
F28	Auszahlungen für immaterielle Vermögensgegenstände	0,00	0,00	0,00	0,00	0,00	0,00
F29	Auszahlungen für Sachanlagen	0,00	0,00	0,00	0,00	0,00	0,00
F30	Auszahlungen für Finanzanlagen	0,00	0,00	0,00	0,00	0,00	0,00
F31	Sonstige Investitionsauszahlungen	0,00	0,00	0,00	0,00	0,00	0,00
F32	Summe der Auszahlungen aus Investitionstätigkeit	0,00	0,00	0,00	0,00	0,00	0,00

Ergebnis- und Finanzhaushalt Oberweiler-Tiefenbach

Hauptplan 2026/2027

73 Oberweiler-Tiefenbach

Muster 6
(zu § 2 Abs. 1 GemHVO)

Finanz-Teilhaushalt: 2 Finanzwirtschaft

Produkt: 612000 Sonstige allgemeine Finanzwirtschaft

Ifd. Nr.	Ergebnis- und Finanzhaushalt	Ergebnisse des Haushaltsvorjahres	Ansätze des Haushaltsvorjahres einschl. Nachträge	Ansätze des Haushaltsjahres	Planungsdaten des Haushaltsfolgejahres	Planungsdaten des zweiten Haushaltsfolgejahres	Planungsdaten des dritten Haushaltsfolgejahres
		2024	2025	2026	2027	2028	2029
F33	Saldo der Ein- und Auszahlungen aus Investitionstätigkeit	0,00	0,00	0,00	0,00	0,00	0,00
F34	Finanzmittelüberschuss /-fehlbetrag	- 11.354,37	- 7.030,00	- 7.050,00	- 6.400,00	- 5.950,00	- 5.400,00
F35	Aufnahme von Investitionskrediten	0,00	59.000,00	15.000,00	0,00	0,00	0,00
F36	Tilgung von Investitionskrediten	15.083,20	14.320,00	13.250,00	12.450,00	12.450,00	11.700,00
F37	Saldo der Ein- und Auszahlungen aus Investitionskrediten	- 15.083,20	44.680,00	1.750,00	- 12.450,00	- 12.450,00	- 11.700,00
F38a	+ Einzahlungen Forderungen Einheitskasse	0,00	0,00	0,00	0,00	0,00	0,00
F38b	- Auszahlungen Forderungen Einheitskasse	0,00	0,00	0,00	0,00	0,00	0,00
F38c	+ Einzahlungen durchlaufende Gelder	0,00	0,00	0,00	0,00	0,00	0,00
F38d	- Auszahlungen durchlaufende Gelder	0,00	0,00	0,00	0,00	0,00	0,00
F38	Veränderung der Forderungen gegenüber der Verbandsgemeinde im Rahmen der Einheitskasse	0,00	0,00	0,00	0,00	0,00	0,00
F39a	Einzahlungen Verbindlichkeiten Einheitskasse	0,00	0,00	0,00	0,00	0,00	0,00
F39b	Auszahlungen Verbindlichkeiten Einheitskasse	0,00	0,00	0,00	0,00	0,00	0,00
F39	Veränderung der Verbindlichkeiten gegenüber der Verbandsgemeinde im Rahmen der Einheitskasse	0,00	0,00	0,00	0,00	0,00	0,00
F40	Saldo der Ein- und Auszahlungen aus Finanzierungstätigkeit	- 15.083,20	44.680,00	1.750,00	- 12.450,00	- 12.450,00	- 11.700,00
F41a	Einzahlungen durchlaufende Gelder	0,00	0,00	0,00	0,00	0,00	0,00
F41b	Auszahlungen durchlaufende Gelder	0,00	0,00	0,00	0,00	0,00	0,00
F41	Saldo der durchlaufenden Gelder	0,00	0,00	0,00	0,00	0,00	0,00
F42	Verwendung Finanzmittelüberschuss / Deckung Finanzmittelfehlbetrag	- 15.083,20	44.680,00	1.750,00	- 12.450,00	- 12.450,00	- 11.700,00
F43	Veränderung der liquiden Mittel (einschl. durchlaufende Gelder)	0,00	0,00	0,00	0,00	0,00	0,00

Ergebnis- und Finanzhaushalt Oberweiler-Tiefenbach

Hauptplan 2026/2027

73 Oberweiler-Tiefenbach

Muster 6
(zu § 2 Abs. 1 GemHVO)

Finanz-Teilhaushalt: 2 Finanzwirtschaft

Produkt: 612000 Sonstige allgemeine Finanzwirtschaft

Ifd. Nr.	Ergebnis- und Finanzhaushalt	Ergebnisse des Haushalts- vorvorjahres	Ansätze des Haushalts- vorjahres einschl. Nachträge	Ansätze des Haushalts- jahres	Planungsdaten des Haushalts- folgejahres	Planungsdaten des zweiten Haushalts- folgejahres	Planungsdaten des dritten Haushalts- folgejahres
		2024	2025	2026	2027	2028	2029
F44	nachrichtlich: Ausgleich Finanzhaushalt (F23 - F36-F45)	- 26.437,57	- 21.350,00	- 20.300,00	- 18.850,00	- 18.400,00	- 17.100,00
F45	nachrichtlich: Mindest-Rückführungsbetrag gemäß Tilgungsplan	0,00	0,00	0,00	0,00	0,00	0,00
F90	Kontrolle F34 F40 = 0,00	- 26.437,57	37.650,00	- 5.300,00	- 18.850,00	- 18.400,00	- 17.100,00

Übersicht über die Teilhaushalte und die zugeordneten Produkte

Hauptplan 2026/2027

73 Oberweiler-Tiefenbach

Muster 9a
(zu § 4 Abs. 4 GemHVO)

Teilhaushalt: 1 | Zentrale Dienste und Einrichtungen

Produkt	Bezeichnung
111000	Verwaltungssteuerung
114200	Liegenschaften
114300	Bauhof
121200	Abstimmungen, Bürgerentscheide, Bürgerbegehren, Bürgermeisterwahl, Ortsbürgermeisterwahl, Volksabstimmungen u.ä.
281000	Heimat- und sonstige Kulturpflege, Kirmes, Märkte
281400	Seniorenarbeit und Seniorenveranstaltungen
365200	Kindertagesstätten, Kindergärten, Spiel- und Lernstuben
366000	Einrichtungen der Jugendarbeit, Kinderspielplatz
424100	Kommunale Sportstätten und Bäder, Förderung Vereine
511000	Räumliche Planungs- und Entwicklungsmaßnahmen
522500	Grunderwerb zur Weiterveräußerung
523000	Denkmalschutz und Denkmalpflege
531000	Elektrizitätsversorgung
541100	Straßen
546100	Kommunale Parkplätze und -buchten
551000	Öffentliche Grünflächen, Dorfplätze
551200	Sonstige Erholungseinrichtungen (Radwege, Wanderwege)
552110	Gewässerunterhaltung
553100	Friedhofswesen
555100	Kommunale Forstwirtschaft
555300	Landwirtschaftliche Grundstücke
555900	Feldwege, Wirtschaftswege, Forstwege
573100	Bürgerhaus (BGA)
573104	Haus der Generationen
573180	Glocken, Uhrenanlagen
573500	Sonstige allgemeine öffentliche Einrichtungen
575000	Kommunale Tourismusförderung, Grillhütte

Übersicht über die Teilhaushalte und die zugeordneten Produkte

Hauptplan 2026/2027

73 Oberweiler-Tiefenbach

Muster 9a
(zu § 4 Abs. 4 GemHVO)

Teilhaushalt: 2 | Finanzwirtschaft

Produkt	Bezeichnung
116200	Zahlungsabwicklung
531002	Elektrizitätsversorgung - Solidarpakt
611000	Steuern, allgemeine Zuweisungen, allgemeine Umlagen
612000	Sonstige allgemeine Finanzwirtschaft
613000	Finanzwirtschaft - JA-Buchungen

Investitionsübersicht

Hauptplan 2026/2027

73 Oberweiler-Tiefenbach

Muster 11
(zu § 4 Abs. 12 und 13 GemHVO)

	bis einschl. des Haushaltsvorjahres bereitgestellte Mittel	Ansatz des Haushaltsjahres	Planungsdaten des Haushaltsfolgejahres	Planungsdaten des zweiten Haushaltsfolgejahres	Planungsdaten des dritten Haushaltsfolgejahres	Planungsdaten der weiteren Haushaltsfolgejahre bis zum Abschluss der Maßnahme	Gesamtein-/auszahlungen (über den Gesamtzeitraum der Maßnahme)
		2026	2027	2028	2029		
Teilhaushalt: Zentrale Dienste und Einrichtungen							
: 114300 Bauhof							
Maßnahme: 900 Anschaffung von beweglichem Vermögen							
Summe der Einzahlungen aus Investitionstätigkeit							
Summe der Auszahlungen aus Investitionstätigkeit	5.798,99	5.000,00					10.798,99
Saldo der Ein- und Auszahlungen aus Investitionstätigkeit	- 5.798,99	- 5.000,00					- 10.798,99

Erläuterungen 114300-082190-900-785710: div. Anschaffungen Bauhof

: 366000 Einrichtungen der Jugendarbeit, Kinderspielplatz							
Maßnahme: 952 RZN - Aufwertung Spielplatz							
Summe der Einzahlungen aus Investitionstätigkeit		14.350,00					14.350,00
Summe der Auszahlungen aus Investitionstätigkeit		14.350,00					14.350,00
Saldo der Ein- und Auszahlungen aus Investitionstätigkeit							

Erläuterungen 366000-096920-952-785930: Vorroraussichtliche Gesamtkosten der Maßnahme: 14.340,44 €
Beantragte Fördermittel aus R.Z.N.: 14.340,44 €

366000-231430-952-681430: Fördermittel aus R.Z.N.

: 366000 Einrichtungen der Jugendarbeit, Kinderspielplatz							
Maßnahme: 954 RZN - Fahrradreparatur- und Ladesäule am Spielplatz							
Summe der Einzahlungen aus Investitionstätigkeit		4.300,00					4.300,00
Summe der Auszahlungen aus Investitionstätigkeit		4.300,00					4.300,00
Saldo der Ein- und Auszahlungen aus Investitionstätigkeit							

Erläuterungen 366000-096920-954-785930: Fördermittel R.Z.N.
366000-231430-954-681430: Fahrradreparatur- und Ladesäule am Spielplatz

Investitionsübersicht

Hauptplan 2026/2027

73 Oberweiler-Tiefenbach

Muster 11
(zu § 4 Abs. 12 und 13 GemHVO)

	bis einschl. des Haushaltsvorjahres bereitgestellte Mittel	Ansatz des Haushaltsjahres	Planungsdaten des Haushaltsfolgejahres	Planungsdaten des zweiten Haushaltsfolgejahres	Planungsdaten des dritten Haushaltsfolgejahres	Planungsdaten der weiteren Haushaltsfolgejahre bis zum Abschluss der Maßnahme	Gesamtein-/auszahlungen (über den Gesamtzeitraum der Maßnahme)
		2026	2027	2028	2029		
: 511000 Räumliche Planungs- und Entwicklungsmaßnahmen							
Maßnahme: 900 Anschaffung von beweglichem Vermögen							
Summe der Einzahlungen aus Investitionstätigkeit		1.500,00	1.500,00				3.000,00
Summe der Auszahlungen aus Investitionstätigkeit		1.500,00	1.500,00				3.000,00
Saldo der Ein- und Auszahlungen aus Investitionstätigkeit							

Erläuterungen 511000-082100-900-785710: Dorfbudget

: 551000 Öffentliche Grünflächen, Dorfplätze							
Maßnahme: 900 Anschaffung von beweglichem Vermögen							
Summe der Einzahlungen aus Investitionstätigkeit	2.000,00						2.000,00
Summe der Auszahlungen aus Investitionstätigkeit	4.000,00	5.000,00					9.000,00
Saldo der Ein- und Auszahlungen aus Investitionstätigkeit	- 2.000,00	- 5.000,00					- 7.000,00

Erläuterungen 551000-082190-900-785710: diverse Anschaffungen

: 551200 Sonstige Erholungseinrichtungen (Radwege, Wanderwege)							
Maßnahme: 953 RZN - Anlage Naturerlebnispfad inkl. Informationstafel							
Summe der Einzahlungen aus Investitionstätigkeit		13.000,00					13.000,00
Summe der Auszahlungen aus Investitionstätigkeit		13.000,00					13.000,00
Saldo der Ein- und Auszahlungen aus Investitionstätigkeit							

Erläuterungen 551200-096920-953-785930: Voraussichtliche Gesamtkosten der Maßnahme: 13.000,00 €
 Beantragte Fördermittel aus R.Z.N.: 13.000,00 €
 551200-231430-953-681430: Fördermittel aus R.Z.N.

: 573100 Bürgerhaus (BGA)							
Maßnahme: 900 Anschaffung von beweglichem Vermögen							
Summe der Einzahlungen aus Investitionstätigkeit							

Investitionsübersicht

Hauptplan 2026/2027

73 Oberweiler-Tiefenbach

Muster 11
(zu § 4 Abs. 12 und 13 GemHVO)

	bis einschl. des Haushalts- vorjahres bereitgestellte Mittel	Ansatz des Haushalts- jahres 2026	Planungs- daten des Haushalts- folgejahres 2027	Planungs- daten des zweiten Haushalts- folgejahres 2028	Planungs- daten des dritten Haushalts- folgejahres 2029	Planungs- daten der weiteren Haushalts- folgejahre bis zum Abschluss der Maßnahme	Gesamtein-/ auszahlungen (über den Gesamt- zeitraum der Maßnahme)
Summe der Auszahlungen aus Investitionstätigkeit	28.255,19	5.000,00					33.255,19
Saldo der Ein- und Auszahlungen aus Investitionstätigkeit	- 28.255,19	- 5.000,00					- 33.255,19

Erläuterungen 573100-082190-900-785710: diverse Anschaffungen

: 573100 Bürgerhaus (BGA)							
Maßnahme: 951 RZN - Ertüchtigung Bürgerhaus; Neuanschaffung Geschirr							
Summe der Einzahlungen aus Investitionstätigkeit		4.873,00					4.873,00
Summe der Auszahlungen aus Investitionstätigkeit		4.873,00					4.873,00
Saldo der Ein- und Auszahlungen aus Investitionstätigkeit							

Erläuterungen 573100-082200-951-785720: Vorroraussichtliche Gesamtkosten der Anschaffung: 5.500,00 €
 Beantragte Fördermittel aus R.Z.N.: 4.873,00 € (BGA)
 573100-231430-951-681430: Fördermittel aus R.Z.N.

Summe Einzahlungen 1 Zentrale Dienste und Einrichtungen:	2.000,00	38.023,00	1.500,00				41.523,00
Summe Auszahlungen 1 Zentrale Dienste und Einrichtungen:	38.054,18	53.023,00	1.500,00				92.577,18
Saldo Gesamt 1 Zentrale Dienste und Einrichtungen:	- 36.054,18	- 15.000,00					- 51.054,18

Summe Einzahlungen Gesamt:	2.000,00	38.023,00	1.500,00				41.523,00
Summe Auszahlungen Gesamt:	38.054,18	53.023,00	1.500,00				92.577,18
Saldo Gesamt:	- 36.054,18	- 15.000,00					- 51.054,18

Stellenplan Hauptplan 2026/2027

73 Oberweiler-Tiefenbach

Muster 12
(zu § 5 Abs. 1 bis 3 GemHVO)

Teilhaushalt Beamte/Beschäftigte	Bes.- Gruppe Entgelt- gruppe	Einstiegs- amt	Zahl der Stellen				Stellenvermerke und Erläuterungen
			Soll Haushalts- jahr 2027	Soll Haushalts- jahr 2026	Haushaltsvorjahr 2025		
					Soll	Ist 30.06	Haushaltsjahr 2026
1	2	3	4	5	6	7	8
A. Verwaltung							
Teilhaushalt: (1) Zentrale Dienste und Einrichtungen							
Beamte							
			1,000	1,000	1,000	1,000	
Ortsbeigeordnete/r	Aufwandsents		1,000	1,000	1,000	1,000	
Ortsbürgermeister/in	Aufwandsents		1,000	1,000	1,000	1,000	
Summe Beamte Teilhaushalt (1)			3,000	3,000	3,000	3,000	
Tariflich Beschäftigte							
Gemeindearbeiter/in	E01 TVöD		0,000	0,000	0,000	0,000	16 Std./mtl.
Gemeindearbeiter/in	E01 TVöD		0,000	0,000	0,000	0,000	17 Std. mtl.
Gemeindearbeiter/in	E02 TVöD		0,012	0,012	0,012	0,012	2 Std./mtl.
Gemeindearbeiter/in	E02 TVöD		0,183	0,183	0,183	0,183	27 Std. mtl
Reiniger/in	E01 TVöD		0,000	0,000	0,000	0,000	15 Std. mtl.
Reiniger/in	E02 TVöD		0,094	0,094	0,094	0,094	
Summe Tarifbeschäftigte Teilhaushalt (1)			0,289	0,289	0,289	0,289	
Summe Beamte und Tarifbeschäftigte Teilhaushalt (1)			3,289	3,289	3,289	3,289	
Summe Beamte Verwaltung			3,000	3,000	3,000	3,000	
Summe Tarifbeschäftigte Verwaltung			0,289	0,289	0,289	0,289	
Summe Beamte und Tarifbeschäftigte Verwaltung			3,289	3,289	3,289	3,289	

Übersicht zur Beurteilung der dauernden Leistungsfähigkeit 2026 | 2027 (Berechnung der sog. "freien Finanzspitze"; Ausgleich Finanzhaushalt) Hauptplan 2026/2027

73 Oberweiler-Tiefenbach

Muster 14
(zu § 103 Abs. 2 Satz 3 GemO)

Ifd. Nr.	Einzahlungs- und Auszahlungsarten	Ergebnisse des Haushalts- vorvorjahres	Ansätze des Haushalts- vorjahres einschl. Nachträge	Ansätze des Haushalts- jahres	Planungsdaten des Haushalts- folgejahres	Planungsdaten des zweiten Haushalts- folgejahres	Planungsdaten des dritten Haushalts- folgejahres
		2024	2025	2026	2027	2028	2029
1	Saldo der ordentlichen und außerordentlichen Ein- und Auszahlungen (§ 2 Abs. 1 Satz 1 Posten F 23 GemHVO)	196.713,00	- 1.003,00	48.372,00	35.570,00	43.500,00	50.910,00
2	abzüglich Auszahlungen zur planmäßigen Tilgung von bereits genehmigten Investitionskrediten (§ 2 Abs. 1 Satz 1 Posten F 36 GemHVO)	15.083,00	14.320,00	13.847,00	12.297,00	12.297,00	11.537,00
3	Mindest-Rückführungsbetrag gemäß Tilgungsplan	16.576,00	16.577,00	16.577,00	16.577,00	16.577,00	16.577,00
4	Zwischensumme	165.053,00	- 31.900,00	17.948,00	6.696,00	14.626,00	22.796,00
5	abzüglich Auszahlungen zur planmäßigen Tilgung von geplanten, aber noch nicht genehmigten Investitionskrediten (§ 2 Abs. 1 Satz 1 Posten F 36 GemHVO)			- 597,00	153,00	153,00	163,00
6	freie Finanzspitze	165.053,00	- 31.900,00	18.545,00	6.543,00	14.473,00	22.633,00

Endfällige Kredite
Jahr 2026:
Jahr 2027:
Jahr 2028:
Jahr 2029:

Stand der Kredite zur Liquiditätssicherung
Jahr 2026:
Jahr 2027:
Jahr 2028:
Jahr 2029:

Schuldenübersicht 2026

12.05.2026

15:13:38

Seite: 1 / 2

73 Oberweiler-Tiefenbach

Nr (Tilgungskonto)	Darlehensgeber	Darlehensdatum Zinslauf bis	Schuldenstand			Schuldendienst				Voraussichtliche Endstand EUR	
			ursprünglich EUR	bei Aufnahme EUR	Anfangsstand EUR	Zinsen		Tilgung			Annuität EUR
						Ø %	EUR	Ø %	EUR	EUR	EUR
Bestandsdarlehen											
322 416 1400 (Konto-Nr 315131)	DG Hyp (Bürger-Nr 73773) Darl.Kto. 322 416 1400/VMH 2007 (Photovoltaikanlage)	07.09.2007 30.06.2032	77.500,00	75.950,00	20.150,00	4,6635	939,69	15,3846	3.100,00	4.039,69	17.050,00
Zinsen: 1. Laufzeit ab 01.01.2008: 4.8500 %											
6210 638 828 (Konto-Nr 315231)	Kreissparkasse Kusel (Bürger-Nr 74625)	13.10.2009 31.12.2034	22.750,00	22.750,00	7.735,00	3,5912	277,78	11,7647	910,00	1.187,78	6.825,00
Zinsen: 1. Laufzeit ab 13.10.2009: 1.5500 %; 2. Laufzeit ab 01.11.2010: 1.8700 %; 3. Laufzeit ab 01.11.2012: 2.1100 %; 4. Laufzeit ab 01.11.2020: 0.1300 %; 5. Laufzeit ab 01.11.2025: 3.7000 %											
6210 675 267 (Konto-Nr 315231)	Kreissparkasse Kusel (Bürger-Nr 74625)	30.12.2010 30.01.2031	15.000,00	15.000,00	6.000,00	3,0077	180,46	10,0000	600,00	780,46	5.400,00
Zinsen: 1. Laufzeit ab 30.12.2010: 3.1100 %; 2. Laufzeit ab 01.01.2016: 1.0700 %; 3. Laufzeit ab 01.01.2021: 0.1400 %; 4. Laufzeit ab 31.01.2026: 3.3600 %											
6210 743 479 (Konto-Nr 315231)	Kreissparkasse Kusel (Bürger-Nr 74625)	01.12.2012 30.11.2029	7.000,00	7.000,00	3.360,00	3,9458	132,58	8,3333	280,00	412,58	3.080,00
Zinsen: 1. Laufzeit ab 01.12.2012: 1.3200 %; 2. Laufzeit ab 01.12.2015: 1.0600 %; 3. Laufzeit ab 01.12.2018: 0.8600 %; 4. Laufzeit ab 01.12.2023: 4.0300 %											
6210 776 974 (Konto-Nr 315231)	Kreissparkasse Kusel (Bürger-Nr 74625)	26.11.2013 30.11.2026	18.000,00	18.000,00	9.360,00	0,4143	38,78	3,8462	360,00	398,78	9.000,00
Zinsen: 1. Laufzeit ab 26.11.2013: 1.2000 %; 2. Laufzeit ab 01.12.2016: 0.9800 %; 3. Laufzeit ab 01.12.2021: 0.4600 %											
6210 809 460 (Konto-Nr 315231)	Kreissparkasse Kusel (Bürger-Nr 74625)	15.12.2014 30.11.2029	31.000,00	31.000,00	17.360,00	3,9580	687,11	7,1429	1.240,00	1.927,11	16.120,00
Zinsen: 1. Laufzeit ab 15.12.2014: 0.9800 %; 2. Laufzeit ab 01.12.2018: 0.8600 %; 3. Laufzeit ab 01.12.2023: 4.0300 %											
6211 016 776 (Konto-Nr 315231)	Kreissparkasse Kusel (Bürger-Nr 74625)	01.12.2021 30.11.2026	47.600,00	47.600,00	36.890,00	0,4155	153,28	3,2258	1.190,00	1.343,28	35.700,00
Zinsen: 1. Laufzeit ab 01.12.2021: 0.4600 %											
6211 046 161 (Konto-Nr 315235)	Kreissparkasse Kusel (Bürger-Nr 74625)	15.09.2022 30.09.2032	20.170,00	20.170,00	16.726,28	2,3549	393,88	5,8825	983,92	1.377,80	15.742,36
Zinsen: 1. Laufzeit ab 15.09.2022: 2.3900 %											
6211 096 851 (Konto-Nr 315235)	Kreissparkasse Kusel (Bürger-Nr 74625)	30.08.2023 29.08.2033	49.800,00	49.800,00	43.726,80	4,0431	1.767,90	5,5556	2.429,28	4.197,18	41.297,52
Zinsen: 1. Laufzeit ab 30.08.2023: 4.1000 %											
6211 112 195 (Konto-Nr 315231)	Kreissparkasse Kusel (Bürger-Nr 74625)	29.12.2023 30.12.2033	42.400,00	42.400,00	38.160,00	3,7275	1.422,41	5,5556	2.120,00	3.542,41	36.040,00
Zinsen: 1. Laufzeit ab 29.12.2023: 3.7800 %											
Summe in EUR			(Stand 01.01.)	331.220,00	329.670,00	199.468,08		5.993,87	13.213,20	19.207,07	186.254,88

Schuldenübersicht 2026

12.05.2026

15:13:38

Seite: 2 / 2

73 Oberweiler-Tiefenbach

Nr (Tilgungskonto)	Darlehensgeber	Darlehensdatum Zinslauf bis	Schuldenstand			Schuldendienst			Voraussichtliche Endstand EUR	
			ursprünglich EUR	bei Aufnahme EUR	Anfangsstand EUR	Zinsen Ø % EUR	Tilgung Ø % EUR	Annuität EUR		
Gesamtsumme in EUR			331.220,00	329.670,00	199.468,08	5.993,87		13.213,20	19.207,07	186.254,88
Summe in EUR		(Bestand 01.01.)	331.220,00	329.670,00	199.468,08	5.993,87		13.213,20	19.207,07	186.254,88
Summe in EUR		(Neuaufnahmen)	0,00	0,00	0,00	0,00		0,00	0,00	0,00
Summe in EUR		(Umschuldungen)	0,00	0,00	0,00	0,00		0,00	0,00	0,00

Programm: DVGui.dll
 Berichtsende: **Schuldenübersicht**

Übersicht über die Rückführung der Verbindlichkeiten gegenüber der Verbandsgemeinde im Rahmen der Einheitskasse

Hauptplan 2026/2027

73 Oberweiler-Tiefenbach

Muster 29
(zu § 105 Abs. 4 GemO)

Stand Verbindlichkeiten zum 31.12.2023 (A):		497.301						
endgültiges Entschuldungsvolumen PEK-RP (B):		0						
Saldo (A-B)		497.301						
Ifd. Nr.	Jahr (jeweils zum 31.12)	Orientierungswert in Höhe von 1/30	Mindest-Rückführungsbetrag	freiwillige Tilgung	Saldo	Stand Verbindlichkeiten gegenüber der Einheitskasse zum 31.12. unter Berücksichtigung des Orientierungswertes	Stand Verbindlichkeiten gegenüber der Einheitskasse zum 31.12. unter Berücksichtigung des Mindest-Rückführungsbetrages sowie der freiwilligen Tilgung	Saldo
	Spalte:					1	2	
in €								
1	2024	16.577	16.577	0	0	480.724	480.724	0
2	2025	16.577	16.577	0	0	464.148	464.148	0
3	2026	16.577	16.577	0	0	447.571	447.571	0
4	2027	16.577	16.577	0	0	430.994	430.994	0
5	2028	16.577	16.577	0	0	414.418	414.418	0
6	2029	16.577	16.577	0	0	397.841	397.841	0
7	2030	16.577	16.577	0	0	381.264	381.264	0
8	2031	16.577	16.577	0	0	364.688	364.688	0
9	2032	16.577	16.577	0	0	348.111	348.111	0
10	2033	16.577	16.577	0	0	331.534	331.534	0
11	2034	16.577	16.577	0	0	314.957	314.957	0
12	2035	16.577	16.577	0	0	298.381	298.381	0
13	2036	16.577	16.577	0	0	281.804	281.804	0
14	2037	16.577	16.577	0	0	265.227	265.227	0
15	2038	16.577	16.577	0	0	248.651	248.651	0
16	2039	16.577	16.577	0	0	232.074	232.074	0
17	2040	16.577	16.577	0	0	215.497	215.497	0
18	2041	16.577	16.577	0	0	198.920	198.920	0
19	2042	16.577	16.577	0	0	182.344	182.344	0
20	2043	16.577	16.577	0	0	165.767	165.767	0
21	2044	16.577	16.577	0	0	149.190	149.190	0
22	2045	16.577	16.577	0	0	132.614	132.614	0
23	2046	16.577	16.577	0	0	116.037	116.037	0
24	2047	16.577	16.577	0	0	99.460	99.460	0

Hauptplan 2026/2027

73 Oberweiler-Tiefenbach

Muster 29
(zu § 105 Abs. 4 GemO)

25	2048	16.577	16.577	0	0	82.884	82.884	0
26	2049	16.577	16.577	0	0	66.307	66.307	0
27	2050	16.577	16.577	0	0	49.730	49.730	0
28	2051	16.577	16.577	0	0	33.153	33.153	0
29	2052	16.577	16.577	0	0	16.577	16.577	0
30	2053	16.577	16.577	0	0	- 0	- 0	0

**Ermittlung Höchstbetrag der Verbindlichkeiten
gegenüber der Verbandsgemeinde im Rahmen der Einheitskasse
Hauptplan 2026/2027**

73 Oberweiler-Tiefenbach

Muster 31
(zu § 93 Abs. 5 GemO)

lfd. Nr.	Bezeichnung	Angabe
1	Haushaltsjahr	2026
2	maßgeblicher Betrachtungszeitraum	2020 - 2024
3	Arbeitstag mit der höchsten Verbindlichkeit gegenüber der Einheitskasse	Montag, 14.08.2023
4	Höchster Bestand an Verbindlichkeit gegenüber der Einheitskasse in Euro nach Nr. 3	766.003,59
5	Summe der ordentlichen und außerordentlichen Auszahlungen im Finanzhaushalt des Planjahres	389.010,00
6	Sicherheitszuschlag auf Nr.5 in Höhe von 5%	19.450,00
7	weiterer Sicherheitszuschlag auf Nr. 5 in Höhe von 5 % im Falle eines Doppelhaushaltes	19.450,50
8	Abweichung in Euro	-49.800
9	rechnerisch ermittelter Höchstbetrag (ggf. auch für 1. Jahr im Doppelhaushalt)	735.654
10	rechnerisch ermittelter Höchstbetrag für 2. Jahr im Doppelhaushalt	755.104