

---

# Ortsgemeinde -Entwurf- Rutsweiler an der Lauter

---



**Ortsgemeinde  
Rutsweiler an der Lauter**

**Verbandsgemeinde  
Lauterecken-Wolfstein**

## **Haushaltssatzung und Haushaltsplan**

**mit Anlagen**

für die Haushaltsjahre

**2026 / 2027**

## Inhaltsverzeichnis

	<u>Seite</u>
1. Haushaltssatzung	3
2. Bewirtschaftungsregeln	8
3. Vorbericht	9
4. Bilanz	34
5. Ergebnis- und Finanzhaushalt	37
6. Ergebnis- und Finanzhaushalt nach Produkten	49
7. Teilhaushalte	179
8. Investitionsübersicht	181
9. Stellenplan	183
10. Übersicht über die Beurteilung der dauernden Leistungsfähigkeit	184
11. Schuldenübersicht	185
12. Tilgungsplan	188
13. Liquiditätsplanung	190

# Haushaltssatzung der Ortsgemeinde Rutsweiler an der Lauter

für die Haushaltsjahre 2026 und 2027 vom \_\_ . \_\_ . \_\_\_\_

Der Ortsgemeinderat der Ortsgemeinde Rutsweiler an der Lauter hat auf Grund des § 95 der Gemeindeordnung Rheinland-Pfalz in der derzeit geltenden Fassung am \_\_ . \_\_ . \_\_\_\_ folgende Haushaltssatzung beschlossen:

## § 1 Ergebnis- und Finanzhaushalt

Festgesetzt werden

<b>1. Im Ergebnishaushalt</b>	<b>2026</b>		<b>2027</b>	
der Gesamtbetrag der Erträge auf	519.065,00	EUR	531.015,00	EUR
Der Gesamtbetrag der Aufwendungen auf	564.890,00	EUR	564.905,00	EUR
<b>Jahresfehlbetrag</b>	<b>-45.825,00</b>	<b>EUR</b>	<b>-33.890,00</b>	<b>EUR</b>
<b>2. Im Finanzhaushalt</b>				
<b>Saldo der ordentlichen und außerordentlichen Ein- und Auszahlungen</b>	<b>-20.425,00</b>	<b>EUR</b>	<b>-9.530,00</b>	<b>EUR</b>
die Einzahlungen aus Investitionstätigkeit	18.750,00	EUR	1.500,00	EUR
die Auszahlungen aus Investitionstätigkeit	29.350,00	EUR	3.200,00	EUR
<b>Saldo der Ein.- und Auszahlungen aus Investitionstätigkeit</b>	<b>-10.600,00</b>	<b>EUR</b>	<b>-1.700,00</b>	<b>EUR</b>
<b>Saldo der Ein.- und Auszahlungen aus Finanzierungstätigkeit</b>	<b>31.025,00</b>	<b>EUR</b>	<b>11.230,00</b>	<b>EUR</b>

## § 2 Gesamtbetrag der vorgesehenen Kredite

Kredite zur Finanzierung von Investitionen und Investitionsförderungsmaßnahmen werden wie folgt veranschlagt:

für das Haushaltsjahr 2026 in Höhe von :	10.600,00	EUR
für das Haushaltsjahr 2027 in Höhe von :	1.700,00	EUR

Kredite zur Finanzierung von Investitionen und Investitionsförderungsmaßnahmen gem. VV Nr. 12 zu § 93 GemO werden wie folgt veranschlagt:

für das Haushaltsjahr 2026 in Höhe von :	81.500,00	EUR
für das Haushaltsjahr 2027 in Höhe von :	189.000,00	EUR

## § 3 Verpflichtungsermächtigungen

Verpflichtungsermächtigungen werden nicht veranschlagt.

## § 4 Höchstbetrag der Verbindlichkeiten gegenüber der Einheitskasse

Der Höchstbetrag der Verbindlichkeiten gegenüber der Einheitskasse wird wie folgt festgesetzt:

für das Haushaltsjahr 2026 in Höhe von :	804.692,00	EUR
für das Haushaltsjahr 2027 in Höhe von :	831.021,00	EUR

## § 5 Steuersätze

Die Steuersätze für die Gemeindesteuern werden wie folgt festgesetzt:

	<b>2026</b>		<b>2027</b>	
Grundsteuer A auf	413	v.H.	413	v.H.
Grundsteuer B auf	615	v.H.	615	v.H.
Gewerbsteuer	421	v.H.	421	v.H.

Die Hundesteuer beträgt für Hunde, die innerhalb des Gemeindegebietes gehalten werden:

	<b>2026</b>		<b>2027</b>	
für den ersten Hund	48,00	EUR	48,00	EUR
für den zweiten Hund	72,00	EUR	72,00	EUR
für jeden weiteren Hund	96,00	EUR	96,00	EUR
für den ersten gefährlichen Hund	400,00	EUR	400,00	EUR
für den zweiten gefährlichen Hund	825,00	EUR	825,00	EUR
für jeden weiteren gefährlichen Hund	1.400,00	EUR	1.400,00	EUR

## § 6 Eigenkapital

voraussichtlicher Stand des Eigenkapitals zum 31.12 des Vorvorjahres	(2024)	7.680,93	EUR
voraussichtlicher Stand des Eigenkapitals zum 31.12 des Vorjahres	(2025)	-43.834,07	EUR
voraussichtlicher Stand des Eigenkapitals zum 31.12 des Haushaltsjahres	(2026)	-89.659,07	EUR

## **§ 7 über- und außerplanmäßige Aufwendungen und Auszahlungen**

Erhebliche über- und außerplanmäßige Aufwendungen oder Auszahlungen gem. § 100 Abs.1 Satz 2 GemO liegen vor, wenn im Einzelfall mehr als 2.500 EUR überschritten sind.

## **§ 8 Inkrafttreten**

Die Haushaltssatzung tritt zum 01. Januar 2026 in Kraft.

Rutweiler, den \_\_ . \_\_ . \_\_\_\_\_

---

Landfried  
Ortsbürgermeister

### **Genehmigungsvermerk der Aufsichtsbehörde**

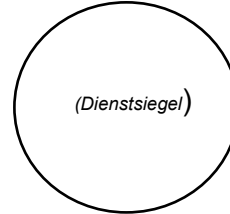
Die vorstehende Haushaltssatzung der Ortsgemeinde Rutsweiler an der Lauter ist der Aufsichtsbehörde gem. § 97 Abs.2 GemO am \_\_. \_\_. \_\_\_\_ vorgelegt worden.

Sie enthält keine genehmigungspflichtigen Teile

Sie wurde überprüft und staatsaufsichtlich genehmigt

Kusel, den \_\_. \_\_. \_\_\_\_

Kreisverwaltung, im Auftrag \_\_\_\_\_



---

### **Bekanntmachungsvermerk**

1. Die Haushaltssatzung wurde am \_\_. \_\_. \_\_\_\_ durch Veröffentlichung im

*Amtsblatt*

*Amtliches Bekanntmachungsorgan der Verbandsgemeinde Lauterecken-Wolfstein  
öffentlich bekanntgemacht.*

2. Bei der Bekanntmachung nach Ziffer 1 wurde auf die Auslegung des Haushaltsplanes in der Zeit vom \_\_. \_\_. \_\_\_\_ bis \_\_. \_\_. \_\_\_\_ bei der Verbandsgemeindeverwaltung Lauterecken-Wolfstein, Schulstraße 6a, Standort Lauterecken, Zimmer 109, hingewiesen

Lauterecken, den \_\_. \_\_. \_\_\_\_  
Verbandsgemeindeverwaltung

i.A. \_\_\_\_\_

<b>Übersicht über die Bewirtschaftungsregeln im Haushaltsplan der Ortsgemeinde Rutsweiler 2026/2027</b>
<b>A. § 15 - Zweckbindung</b>
1. Gem. § 15 Abs. 1 GemHVO sind die Erträge aus Zuwendungen aus dem Regionalen Zukunftsprogramm für die entsprechenden Aufwendungen beschränkt (Erträge Buchungsstelle 573100.414431 beschränkt Aufwendungen 573100.523820)
<b>B. § 16 - Deckungsfähigkeit</b>
1. Die Personal- und Versorgungsaufwendungen, sowie die Personal- und Versorgungsauszahlungen werden gem. § 16 Abs.2 GemHVO teilhaushaltsübergreifend für gegenseitig deckungsfähig erklärt.
2. Gem. § 16 Abs.3 GemHVO werden Ansätze für Auszahlungen aus Investitionstätigkeit teilhaushaltsübergreifend für gegenseitig Deckungsfähig erklärt.
<b>C. § 17 - Übertragbarkeit</b>
1. Aufwendungen /Auszahlungen der Posten E 10 und F 10, sowie der Posten E 14 und F 14 sind teilhaushaltsübergreifend in voller Höhe übertragbar.

# Vorbericht zum Haushaltsplan der Ortsgemeinde Rutsweiler an der Lauter für die Jahre 2026 und 2027

## Allgemeines

Der Vorbericht gem. § 6 GemHVO soll einen Überblick über die Entwicklung der Haushaltswirtschaft im Haushaltsjahr unter Einbeziehung insbesondere der beiden Haushaltsvorjahre geben. Die durch den Haushalt gesetzten Rahmenbedingungen werden erläutert. Er enthält ferner einen Ausblick auf wesentliche Veränderungen der Rahmenbedingungen der Planung und die Entwicklung wichtiger Planungskomponenten innerhalb des Zeitraumes der Ergebnis- und Finanzplanung.

## Gliederung des Vorberichtes

### **1. Entwicklung der Haushaltswirtschaft**

- 1.1 Entwicklung der Jahresergebnisse
- 1.2 Entwicklung der Finanzmittelüberschüsse und Finanzmittelfehlbeträge
- 1.3 Entwicklung des Eigenkapitals

### **2. Haushaltswirtschaft**

- 2.1 Rahmenbedingungen
- 2.2 Ergebnishaushalt
- 2.3 Finanzhaushalt
- 2.4 Teilhaushalte
- 2.5 Haushaltsausgleich

### **3. Entwicklung der Investitionen**

### **4. Entwicklung der Kredite**

- 4.1 Entwicklung der Investitionskredite
- 4.2 Entwicklung der Liquiditätskredite

### **5. Statistische Daten**

- 5.1 Entwicklung der Einwohnerzahlen
- 5.2 Entwicklung der Steuerkraftmesszahlen
- 5.3 Entwicklung der Realsteuerhebesätze

## 1.1 Entwicklung der Jahresergebnisse

**Muster 26**  
(zu § 93 Abs. 4 GemO)

<b>Übersicht über die Entwicklung der Jahresergebnisse</b> Ergebnis (gem. § 2 Abs. 1 Satz 1 Posten E23 GemHVO)			
lfd. Nr.	Jahr	Jahr	Betrag in €²
1	5. Haushaltsvorjahr (Rechnungsergebnis) - Planwert, da kein Abschluss	2021	-69.935,00
2	4. Haushaltsvorjahr (Ansatz einschl. Nachträge)	2022	-63.089,00
3	3. Haushaltsvorjahr (Ansatz einschl. Nachträge)	2023	-18.506,00
4	2. Haushaltsvorjahr (Ansatz einschl. Nachträge)	2024	-46.542,00
5	1. Haushaltsvorjahr (Ansatz des Haushaltsjahres)	2025	-51.515,00
6	Jahresergebnis (Ansatz des Haushaltsjahres)	<b>2026</b>	-45.825,00
7	Zwischensumme (lfd. Nr. 1 bis 6)	<del> </del>	<b>-295.412,00</b>
8	1. Haushaltsfolgejahr (Planung)	2027	-33.890,00
9	2. Haushaltsfolgejahr (Planung)	2028	-24.025,00
10	3. Haushaltsfolgejahr (Planung)	2029	-5.885,00
<b>11</b>	<b>Summe</b>	<del> </del>	<b>-359.212,00</b>



### 1.3 Übersicht über die Entwicklung des Eigenkapitals

**Muster 28**  
(zu § 95 Abs. 3 GemO)

<b>Übersicht über die Entwicklung des Eigenkapitals</b>				
Ifd. Nr.	Ergebnis (gem. § 2 Abs. 1 Satz 1 Posten E 23)	Jahr	Jahres- ergebnis	nachrichtlich:
				aufgelaufenes Eigenkapital*)
in € <sup>2</sup>				
1	Eigenkapital zum 31.12. des dritten Haushaltsvorjahres (Planwert, da kein Abschluss)	2023	-18.506,00	54.222,93
2	+ Jahresergebnis des zweiten Haushaltsvorjahres (Planwert, da kein Abschluss)	2024	-46.542,00	7.680,93
3	+ Ansatz für Jahresergebnis des Haushaltsvorjahres	2025	-51.515,00	-43.834,07
4	+ Ansatz für Jahresergebnis des Haushaltsjahres	<b>2026</b>	-45.825,00	-89.659,07
5	+ geplantes Jahresergebnis des Haushaltsfolgejahres	2027	-33.890,00	-123.549,07
6	+ geplantes Jahresergebnis des 2. Haushaltsfolgejahres	2028	-24.025,00	-147.574,07
<b>7</b>	<b>+ geplantes Jahresergebnis des 3. Haushaltsfolgejahres</b>	<b>2029</b>	<b>-5.885,00</b>	<b>-153.459,07</b>

\*Wertberichtigungen gegen das Eigenkapital innerhalb der Jahresabschlüsse berücksichtigt.

## 2. Haushaltswirtschaft

### 2.1 Rahmenbedingungen

#### **Auszüge aus dem Haushaltsrundschreiben des Innenministeriums für die Haushaltswirtschaft 2026**

##### Allgemeine finanzwirtschaftliche Rahmenbedingungen

Die deutsche Wirtschaft wird u.a. sowohl durch den russischen Angriffskrieg auf die Ukraine als auch durch die von den Vereinigten Staaten von Amerika (USA) erhobenen Zölle belastet. Die Wirtschaftsforschungsinstitute gehen in ihrer Gemeinschaftsdiagnose für das Jahr 2025 von einer Zunahme des Bruttoinlandprodukts in Deutschland um 0,2 % aus und belassen dabei ihre Prognose für das Jahr 2026 bei 1,3 %. Weiterhin gehen die Wirtschaftsforschungsinstitute davon aus, dass die deutsche Wirtschaft in den kommenden zwei Jahren wieder etwas an Dynamik gewinnen dürfte, allerdings wird diese Dynamik angesichts anhaltender struktureller Schwäche nicht von Dauer sein. Die zukünftige Entwicklung der Weltwirtschaft und auch der deutschen Wirtschaft wird weiterhin maßgeblich von exogenen Einflüssen abhängen.

So geht das Gutachten des wissenschaftlichen Beraterkreises für evidenzbasierte Wirtschaftspolitik beim Bundesministerium für Wirtschaft und Energie vom 27. September 2025 davon aus, dass fünf zentrale Handlungsfelder für eine zukunftsfähige Wachstumsstrategie relevant seien und zwar: Innovation und Strukturwandel müssten zugelassen werden; staatliche Investitionen seien strategischer auszurichten; Deregulierung sei systematischer voranzutreiben; europäische Integration sei zu vertiefen; zudem weist der Beraterkreis erneut auf notwendige Reformen der Sozialsysteme und der Steuerpolitik hin.

Die Bundesregierung geht in ihrer Herbstprojektion davon aus, dass sich nach zwei Jahren rückläufiger Wirtschaftsleistung im Herbst 2025 eine leichte konjunkturelle Erholung auf niedrigem Niveau abzeichnet. Zum Jahreswechsel 2025/2026 dürfe die binnenwirtschaftliche Dynamik zunehmen, gestützt durch wirtschafts- und finanzpolitische Maßnahmen der Bundesregierung. Für das laufende Jahr wird ein preisbereinigter Rückgang des Bruttoinlandprodukts um 0,2 % erwartet. Im Jahr 2026 wird mit einem Anstieg um 1,3 % und im Jahr 2027 um 1,4 % gerechnet.

Anders als in früheren Erholungsphasen wird die wirtschaftliche Entwicklung voraussichtlich nicht maßgebend von der Außenwirtschaft getragen, sondern vor allem durch die Binnennachfrage – insbesondere durch privaten und öffentlichen Konsum sowie durch Investitionen.

Risiken für die erwartete wirtschaftliche Erholung ergeben sich vor allem aus der volatilen Handels- und Sicherheitspolitik der USA, die potenzielle Gegenmaßnahmen von Handelspartnern nach sich ziehen könnte.

##### Haushaltswirtschaftliche Lage der Kommunen in Rheinland-Pfalz

Im Jahr 2024 und damit im zweiten Jahr infolge, war ein negativer Finanzierungssaldo in Höhe von rund 630 Mio. Euro (Vorjahr 565 Mio. Euro) zu verzeichnen. Hierbei ist allerdings zu beachten, dass das Ergebnis maßgeblich von der Kapitalrechnung geprägt war und dass der Saldo der laufenden Rechnungen sich auf +539 Mio. Euro belief. Dieses Ergebnis konnte im Wesentlichen durch eine erhebliche Ausweitung der Landeszuweisungen erreicht werden.

Das Land hat mit dem Doppelhaushalt 2025/2026 einen sehr ambitionierten Haushalt verabschiedet, der die anstehenden Handlungserfordernisse finanziert. Dies spiegelt sich auch in der Dotierung der Zahlungen an die Kommunen wider. Die Kommunen können mit deutlich höheren Zuweisungen vom Land rechnen, erst recht nach dem Nachtragshaushalt 2025/2026. Mit rund 8,8 Mrd. Euro im Jahr 2025 bzw. 8,9 Mrd. Euro im Jahr 2026 liegen diese jeweils um ca. 1,2 Mrd. Euro über dem Ansatz von 2024. Etwas weniger als die Hälfte der Zuweisungen entfällt dabei auf den kommunalen Finanzausgleich (KFA). Auch die Zweckzuweisungen innerhalb des KFA steigen bis 2026 um 104 Mio. Euro. Außerhalb des KFA steigen die geplanten Ausgaben im Doppelhaushalt 2025/2026 gegenüber dem Ansatz 2024 um 611 Mio. Euro in 2025 bzw. 606 Mio. Euro in 2026

### Kommunale Haushaltskonsolidierung

Wie bereits in den vergangenen Jahren stellt die Konsolidierung der öffentlichen Haushalte weiterhin eine zentrale Herausforderung dar. Dies betrifft nicht nur die Haushalte der rheinland-pfälzischen Gemeinden und Gemeindeverbände, sondern selbstverständlich auch den Landeshaushalt. Auf allen Verwaltungsebenen sind nach wie vor erhebliche Anstrengungen erforderlich, um die Dynamik der Ausgabensteigerungen einzudämmen. Insbesondere auf kommunaler Ebene ist es von besonderer Bedeutung, einem erneuten Anstieg der Liquiditätskredite entgegenzuwirken.

Die kommunalen Gebietskörperschaften sind daher weiterhin aufgefordert, ihre Haushalte konsequent zu konsolidieren und dabei sämtliche verfügbaren Möglichkeiten zur Reduzierung der Ausgaben sowie zur Erhöhung der Einnahmen auszuschöpfen.

Die Kommunalberichte des Rechnungshofs Rheinland-Pfalz weisen regelmäßig auf konkrete Handlungsoptionen hin, die zur Verbesserung der kommunalen Haushalts- und Finanzlage beitragen können.

### Haushaltsausgleich und Kommunalaufsicht

Informationen zu den Möglichkeiten, wie ein Haushaltsausgleich herbeigeführt werden kann und auch, unter welchen Bedingungen (noch) nicht ausgeglichene Haushalte von der Kommunalaufsicht genehmigt werden können, finden sich in den Schreiben des Innenministeriums vom 02. Mai 2023, sowie vom 12. September 2023. Insbesondere wird hierbei auf die Beratungsfunktion der Kommunalaufsichten hingewiesen.

## **Haushaltswirtschaftliche Maßgaben der zuständigen Kommunalaufsicht des Landkreises Kusel**

### Festlegung einer Hebesatzgrenze der Realsteuerhebesätze

Dem gemeindehaushaltsrechtlichen Gebot der Einnahmehbeschaffung entsprechend, hat die Kommune die ihr zur Verfügung stehenden Einnahmequellen auszuschöpfen. Hierbei wird seitens des Landes eine kommunale Kraftanstrengung zur Erreichung eines Haushaltsausgleiches gefordert. Hierunter ist die durch die Gemeinde einzubringende Verbesserung der Einnahmesituation in einem vertretbaren Mindestumfang zu verstehen. Während seitens des Landes bei einer Kraftanstrengung im Bereich der Grundsteuer B selbst bei 995 % noch keine Erdrosselungswirkung gesehen wird, gestaltet sich die diesbezügliche Ermessensentscheidung des Landkreises Kusel wie folgt:

Bei der von der Gemeinde einzubringenden Kraftanstrengung bleiben die Hebesätze für die Grundsteuer A und der Gewerbesteuer von einer weiteren Hebesatzanhebung unberührt. Die Grundsteuer A ist eine Ertragsposition, welche im Verhältnis zum Gesamthaushalt zu gering ist. Aufgrund der ohnehin schon geringen Gewerbetreibenden im Landkreis Kusel (im Vergleich aller Landkreise in Rheinland-Pfalz hat Kusel die geringste Anzahl an Gewerbetreibenden) bleibt auch der Hebesatz für die Gewerbesteuer 2026 und 2027 unberührt.

Zum Nachweis einer Kraftanstrengung soll die Grundsteuer B zumindest auf 600 %-Punkte erhöht werden. Dabei dürfen die defizitären freiwilligen Produkte im Verhältnis zu den defizitären Pflichtprodukten nicht mehr als 40 Prozent betragen. Bei Überschreitung der 40 Prozent werden 700 Hebesatzpunkte als ausreichend für den Nachweis der Kraftanstrengung angesehen. Dies gilt nur für schon bestehende freiwillige Produkte und bestehende Aufwendungen und Auszahlungen.

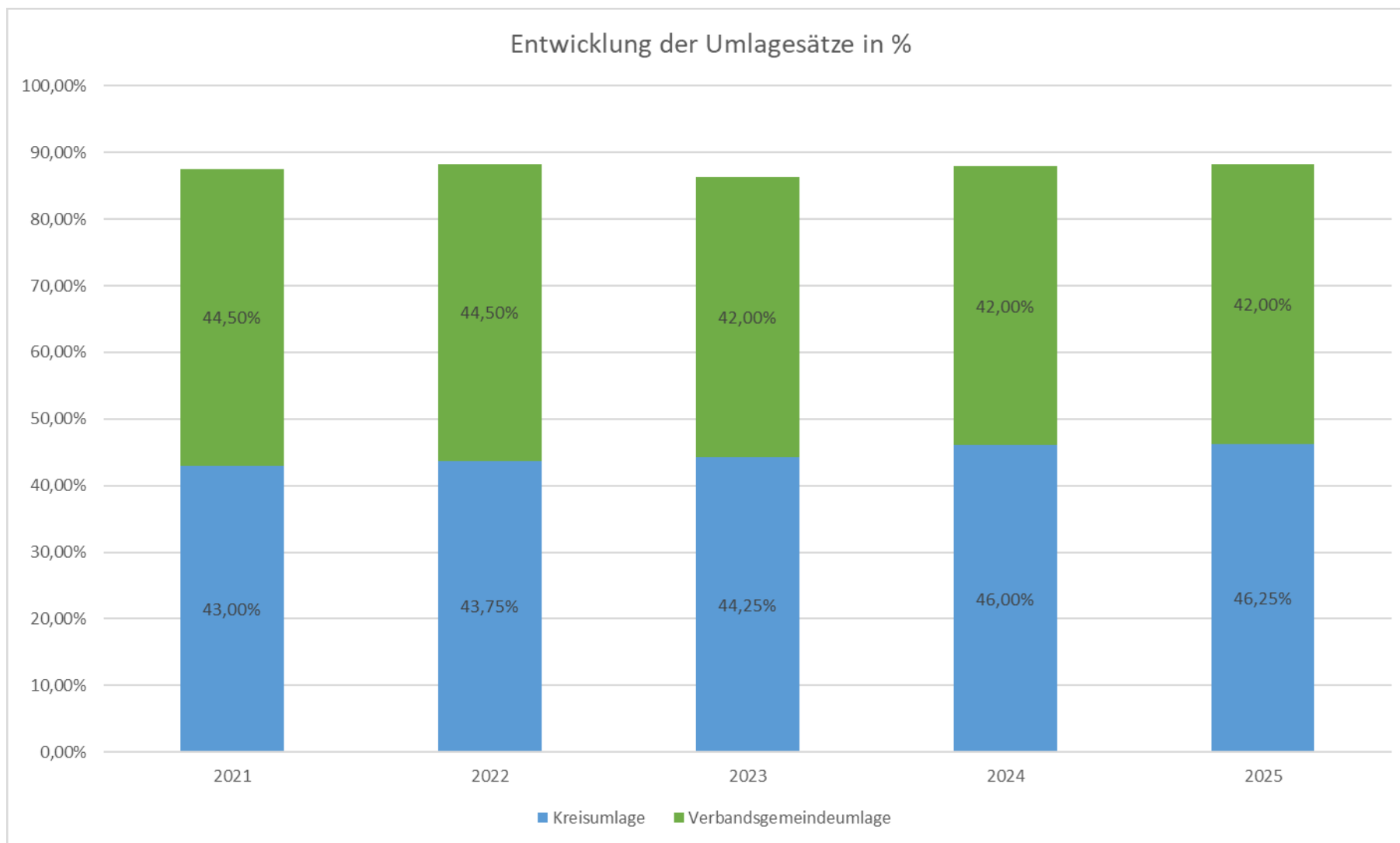
Bei neuen freiwilligen Investitionen ist künftig zu beachten, dass der Schuldendienst durch die Kommune auf 20 Jahre für die entsprechende Investition über Mehreinnahmen erwirtschaftet werden muss. Bei Investitionen ist immer zu prüfen, ob die Möglichkeit einer Förderung besteht (z.B. Leader). Rentierliche Investitionen bleiben bei der Hebesatzberechnung außen vor, da die damit verbundenen Einsparungen in der Regel den jährlichen Schuldendienst abdecken. Aufgrund einer Vielzahl von Faktoren u.a. dem durch das Land geplanten Sofortprogramm „Handlungsstarke Kommunen“ und der noch unklaren Verteilung der Mittel gelten die vorgenannten Bedingungen für das Haushaltsjahr 2026 und 2027.

Selbstverständlich steht die Kommunalaufsicht allen Gemeinden beratend zu Seite und es können über die Verbandsgemeinden Beratungsgespräche vereinbart werden.

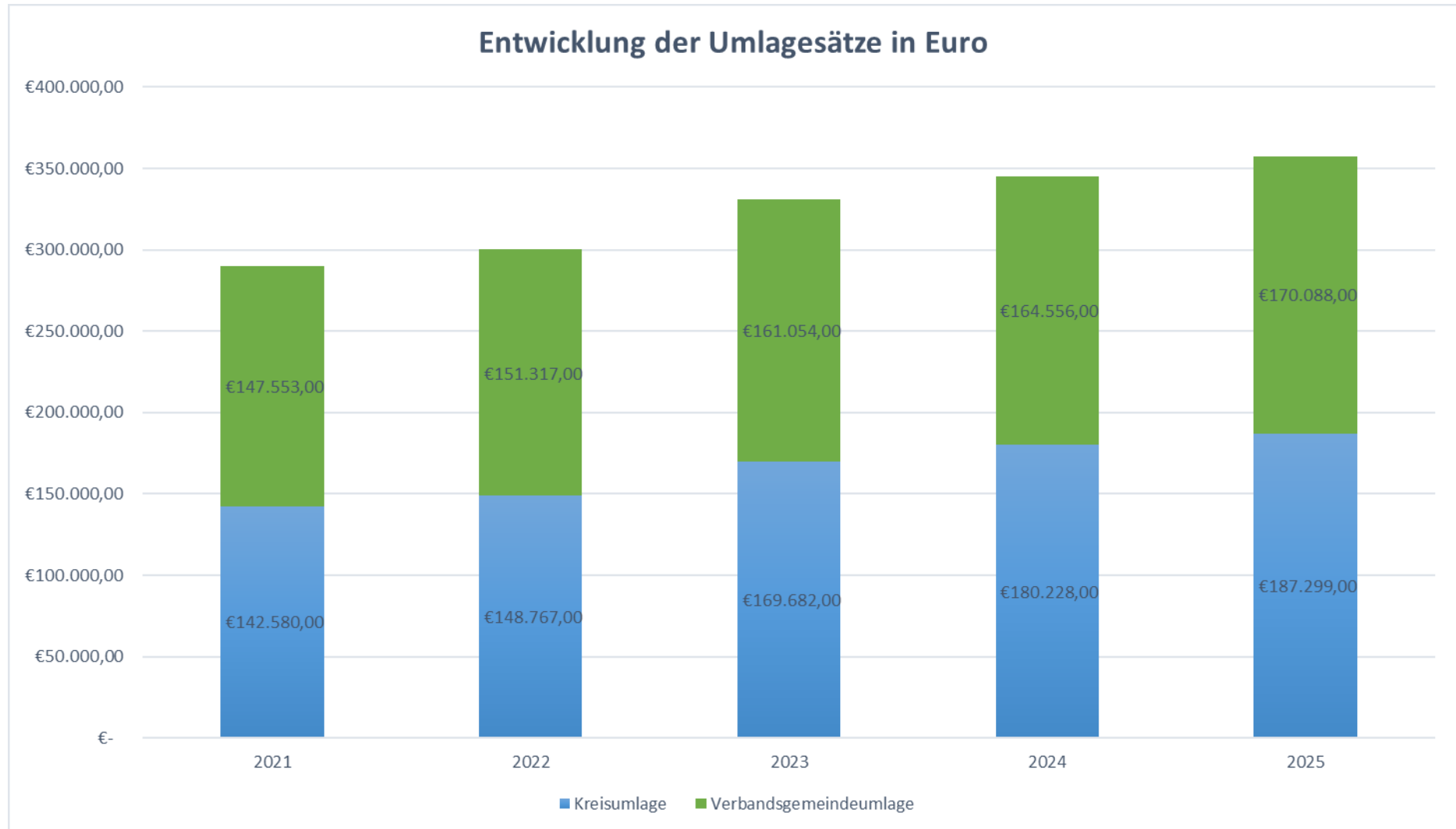
## Entwicklung der Steuereinnahmen und Finanzaufweisungen der Ortsgemeinde Rutsweiler an der Lauter in €

<b>Jahr</b>	<b>2021</b>	<b>2022</b>	<b>2023</b>	<b>2024</b>	<b>2025</b>
Grundsteuer A	1.169,79 €	1.235,62 €	1.392,06 €	1.336,54 €	3.566,69 €
Grundsteuer B	36.069,51 €	37.899,44 €	46.142,27 €	55.167,05 €	58.456,29 €
Gewerbesteuer	9.535,55 €	1.004,96 €	3.211,86 €	2.430,22 €	4.521,02 €
Gemeindeanteil Einkommenssteuer	139.002,60 €	144.304,57 €	150.623,74 €	159.309,98 €	169.670,97 €
Gemeindeanteil Umsatzsteuer	1.503,20 €	1.376,50 €	1.363,76 €	960,29 €	987,61 €
Hundesteuer	2.484,00 €	2.392,00 €	2.350,00 €	2.472,00 €	2.184,00 €
Familienausgleich § 21 LFAG	14.087,15 €	14.739,56 €	16.662,36 €	21.032,29 €	18.420,14 €
Schlüsselzuweisung	142.024,00 €	146.085,00 €	195.057,00 €	195.362,00 €	200.448,00 €
Zuweisungen für Stationierungsgemeinden/zentrale Orte	- €	- €	1.864,00 €	1.884,00 €	2.035,00 €
<b>GESAMT</b>	<b>345.875,80 €</b>	<b>349.037,65 €</b>	<b>418.667,05 €</b>	<b>439.954,37 €</b>	<b>460.289,72 €</b>

## Entwicklung der Kreis- und Verbandsgemeindeumlagesätze in %

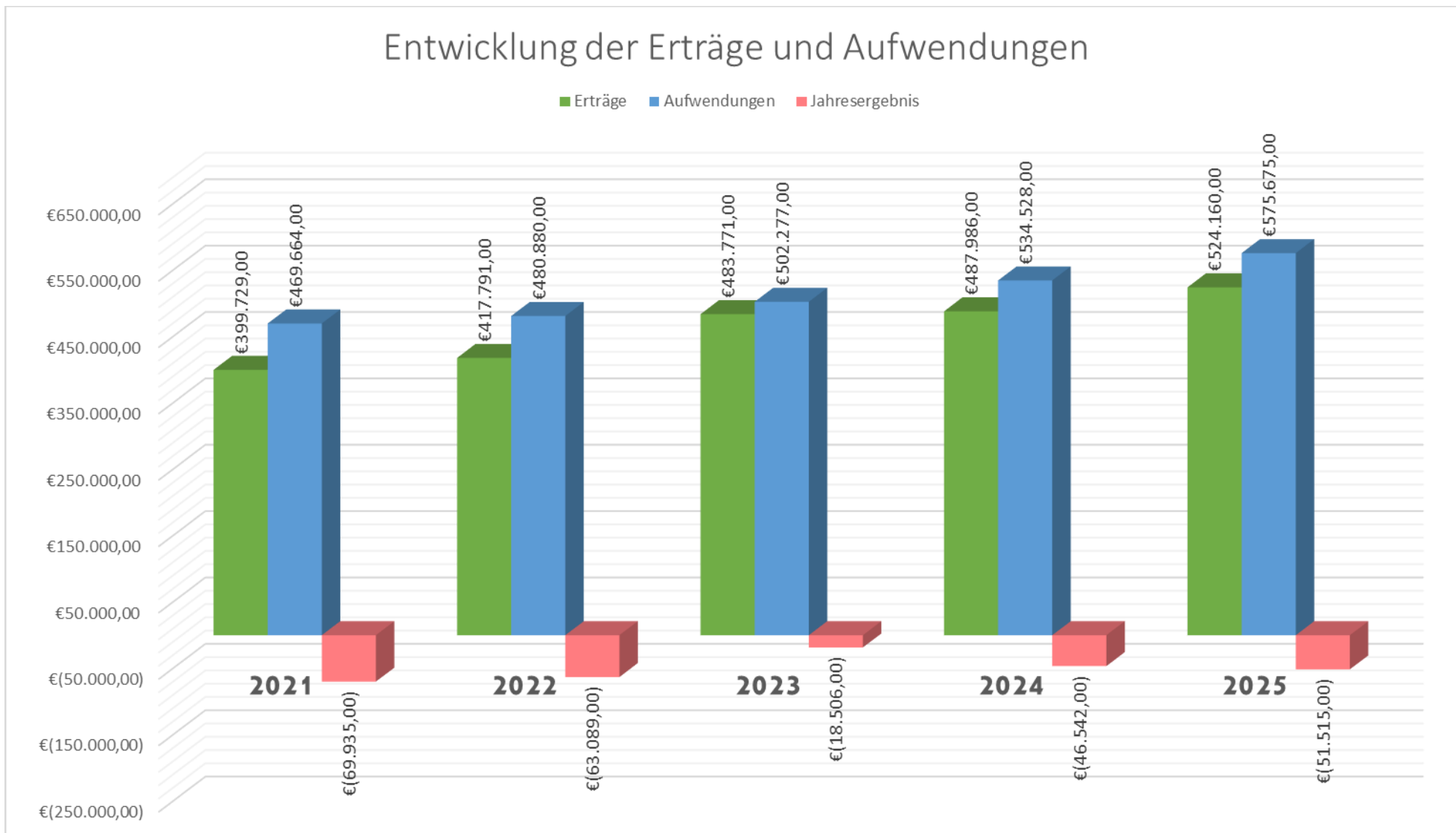


## Entwicklung der Kreis- und Verbandsgemeindeumlage in €



## 2.2 Ergebnishaushalt

### Entwicklung der Erträge und Aufwendungen



## Haushaltsjahr 2026 und 2027

Im Ergebnishaushalt werden die Erträge (Kontenklasse 4) und die Aufwendungen (Kontenklasse 5) periodengerecht abgebildet.

Dabei wird im Haushaltsjahr 2026 ein Jahresfehlbetrag (E 23) in Höhe von -45.825,00 €  
und im Haushaltsjahr 2027 ein Jahresfehlbetrag (E 23) in Höhe von -33.890,00 € erwartet.

### Diese ergeben sich aus

		<b>2026</b>		<b>2027</b>	
Summe der laufenden Erträge aus Verwaltungstätigkeit (E 8)	in Höhe von	518.865,00	EUR	530.815,00	EUR
Summe der laufenden Aufwendungen aus Verwaltungstätigkeit (E 15)	in Höhe von	546.240,00	EUR	546.805,00	EUR
Saldo der Zins- und sonstigen Finanzerträge und Finanzaufwendungen (E 19)	in Höhe von	-18.450,00	EUR	-17.900,00	EUR
<b>Jahresergebnis (Jahresüberschuss/Jahresfehlbetrag)</b>	<b>in Höhe von</b>	<b>-45.825,00</b>	<b>EUR</b>	<b>-33.890,00</b>	<b>EUR</b>

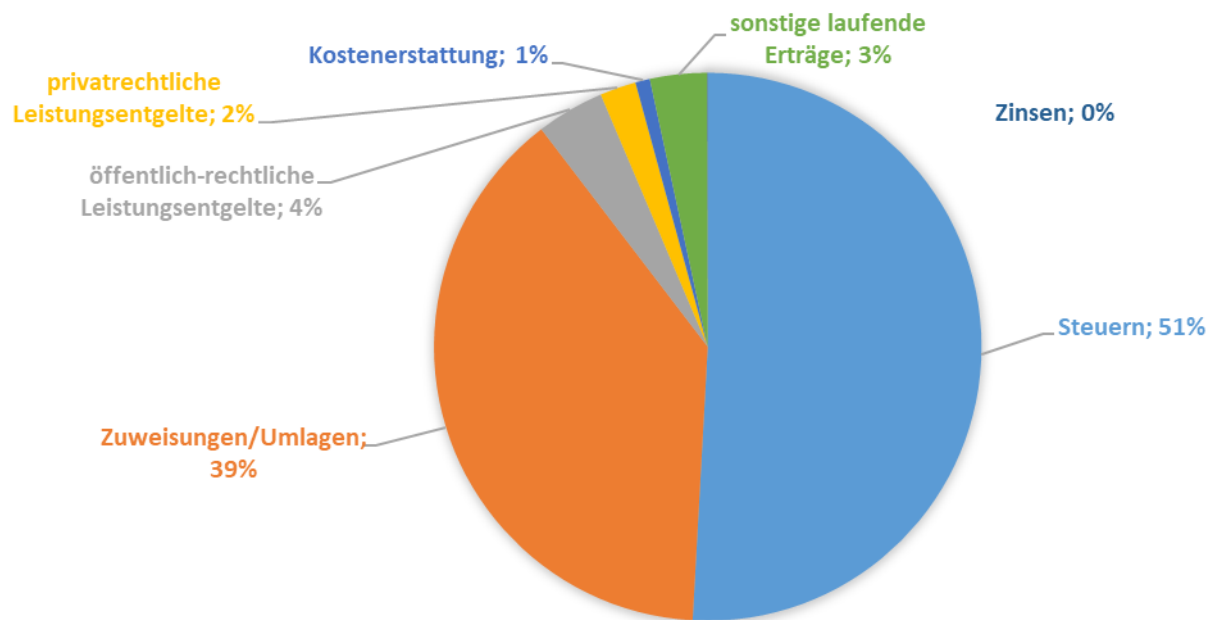
Da der Ergebnishaushalt den Werteverzehr eines Haushaltsjahres darstellt, werden in ihm auch die Abschreibungen (E 11) und die Auflösungen von Sonderposten veranschlagt.

### Diese gestalten sich wie folgt

		<b>2026</b>		<b>2027</b>	
Abschreibungen (E 11)	in Höhe von	48.700,00	EUR	46.500,00	EUR
Auflösung von Sonderposten GESAMT	in Höhe von	221.785,00	EUR	223.985,00	EUR
Auflösung von Sonderposten aus Zuwendungen (E 2)	in Höhe von	200.985,00	EUR	203.185,00	EUR
Auflösung von Sonderposten aus Beiträgen (E 4)	in Höhe von	20.800,00	EUR	20.800,00	EUR

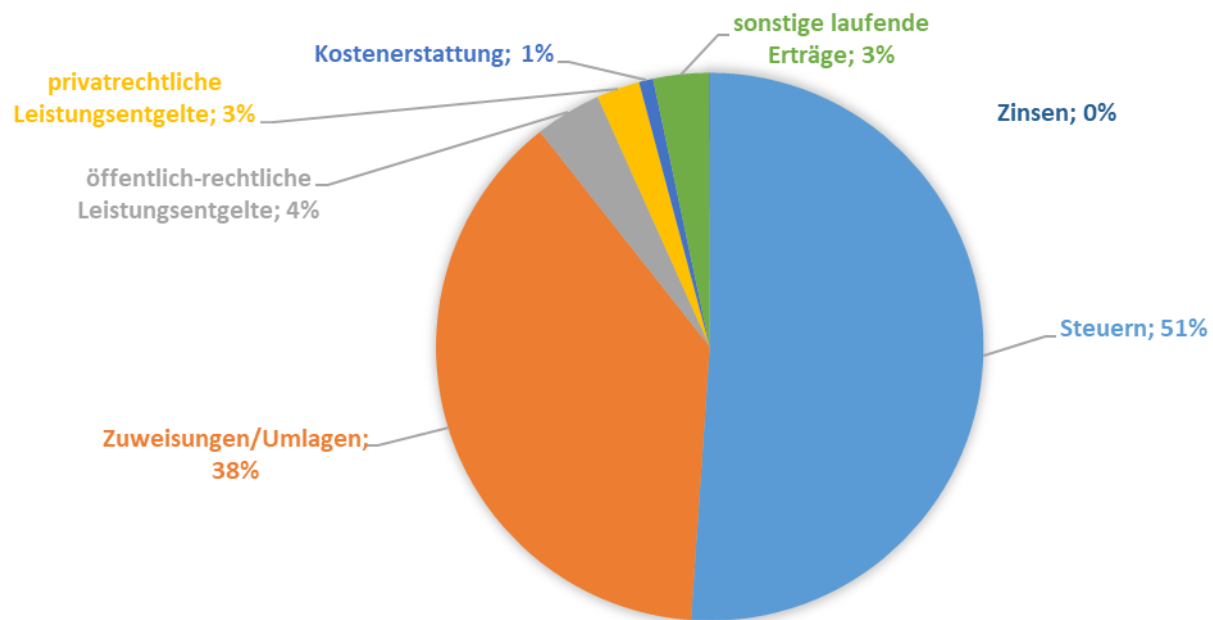
**Die Erträge des Ergebnishaushaltes stellen sich im Wesentlichen wie folgt dar:**

Erträge		
Titel	Inhalt	2026
<b>Steuern</b>	Grundsteuer A/B, Gewerbesteuer, Hundesteuer, Gemeindeanteil EkSt/Ust	264.100,00 €
<b>Zuweisungen/Umlagen</b>	Schlüsselzuweisungen, Kommunaler Entschuldungsfonds, Auflösung Sonderposten	200.985,00 €
<b>öffentlich-rechtliche Leistungsentgelte</b>	Verwaltungsgebühren, Nutzungsentgelte, Auflösung Sonderposten	20.800,00 €
<b>privatrechtliche Leistungsentgelte</b>	Erlöse Kirmes, Maifeier, Mieten, Pachten	11.080,00 €
<b>Kostenerstattung</b>	Erstattungen	4.450,00 €
<b>sonstige laufende Erträge</b>	Konzessionsabgaben, Jagdpacht, Verteilung Aufwand Bauhof	17.450,00 €
<b>Zinsen</b>	Vollverzinsung aus der Gewerbesteuer	200,00 €
<b>Gesamt</b>		<b>519.065,00 €</b>



**ERTRÄGE 2026**

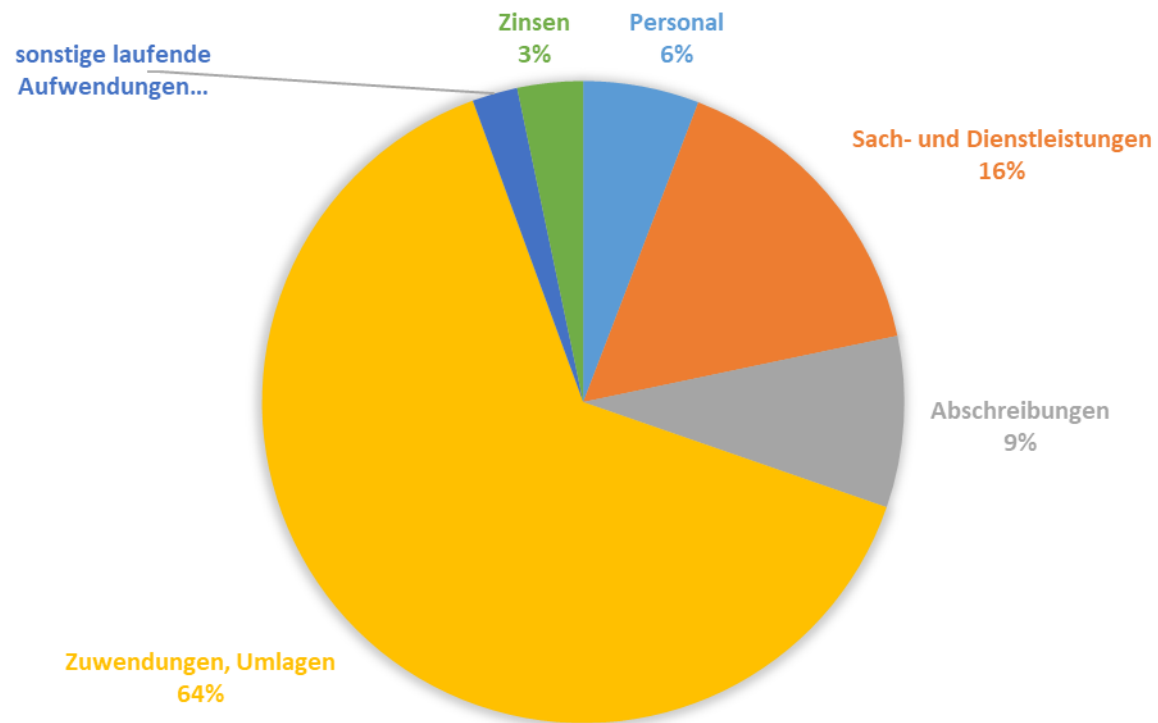
Erträge		
Titel	Inhalt	2027
<b>Steuern</b>	Grundsteuer A/B, Gewerbesteuer, Hundesteuer, Gemeindeanteil EkSt/Ust	271.300,00 €
<b>Zuweisungen/Umlagen</b>	Schlüsselzuweisungen, Kommunaler Entschuldungsfonds, Auflösung Sonderposter	203.185,00 €
<b>öffentlich-rechtliche Leistungsentgelte</b>	Verwaltungsgebühren, Nutzungsentgelte, Auflösung Sonderposten	20.850,00 €
<b>privatrechtliche Leistungsentgelte</b>	Erlöse Kirmes, Maifeier, Mieten, Pachten	13.580,00 €
<b>Kostenerstattung</b>	Erstattungen	4.450,00 €
<b>sonstige laufende Erträge</b>	Konzessionsabgaben, Jagdpacht, Verteilung Aufwand Bauhof	17.450,00 €
<b>Zinsen</b>	Vollverzinsung aus der Gewerbesteuer	200,00 €
<b>Gesamt</b>		<b>531.015,00 €</b>



ERTRÄGE 2027

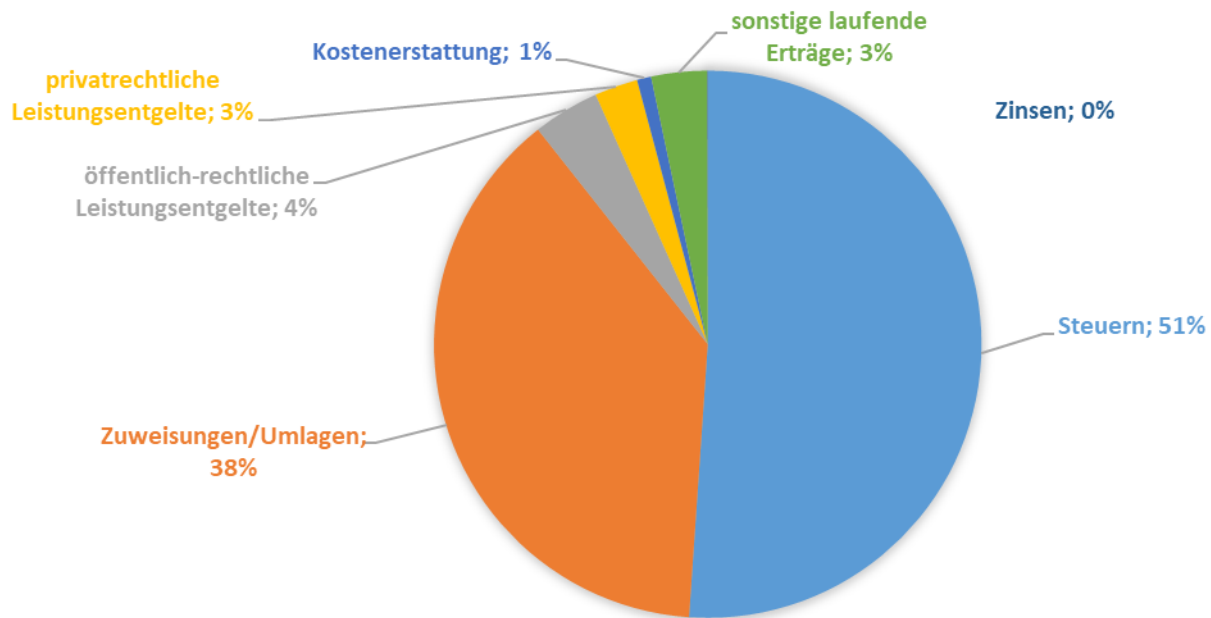
**Die Aufwendungen des Ergebnishaushaltes stellen sich im Wesentlichen wie folgt dar:**

Aufwendungen		
Titel	Inhalt	2026
Personal	Bürgermeister, Beigeordnete und Ratmitglieder, Gemeindearbeiter	32.955,00 €
Sach- und Dienstleistungen	Energiekosten, Gebäudeunterhaltung, Straßenunterhaltung	89.570,00 €
Abschreibungen	Werteverzehr Anlagevermögen (nicht zahlungswirksam)	48.700,00 €
Zuwendungen, Umlagen	Kreisumlage und Verbandsgemeindeumlage	362.100,00 €
sonstige laufende Aufwendungen	Verteilung Aufwand Bauhof, Versicherungsbeiträge, Geschäftsaufwendungen	12.915,00 €
Zinsen	Kassenkreditzinsen, Investitionskreditzinsen	18.650,00 €
<b>Gesamt</b>		<b>564.890,00 €</b>



**AUFWENDUNGEN 2026**

Aufwendungen		
Titel	Inhalt	2027
Personal	Bürgermeister, Beigeordnete und Ratmitglieder, Gemeindearbeiter	33.155,00 €
Sach- und Dienstleistungen	Energiekosten, Gebäudeunterhaltung, Straßenunterhaltung	92.470,00 €
Abschreibungen	Werteverzehr Anlagevermögen (nicht zahlungswirksam)	46.500,00 €
Zuwendungen, Umlagen	Kreisumlage und Verbandsgemeindeumlage	362.100,00 €
sonstige laufende Aufwendungen	Verteilung Aufwand Bauhof, Versicherungsbeiträge, Geschäftsaufwendungen	12.580,00 €
Zinsen	Kassenkreditzinsen, Investitionskreditzinsen	18.100,00 €
<b>Gesamt</b>		<b>564.905,00 €</b>



ERTRÄGE 2027

**Im Ergebnishaushalt des Jahres 2026 sind folgende größere Unterhaltungsmaßnahmen vorgesehen:**

Im Jahr 2026 sind keine größeren Unterhaltungsmaßnahmen geplant.

**Im Ergebnishaushalt des Jahres 2027 sind folgende größere Unterhaltungsmaßnahmen vorgesehen:**

Im Jahr 2027 sind keine größeren Unterhaltungsmaßnahmen geplant.

## 2.3 Finanzhaushalt

### Haushaltsjahr 2026 und 2027

Im Finanzhaushalt werden die Einzahlungen (Kontenklasse 6) und die Auszahlungen (Kontenklasse 7) nach dem Kassenwirksamkeitsprinzip abgebildet.

Dabei wird im Haushaltsjahr 2026 ein Finanzmittelfehlbetrag (F 34) in Höhe von -31.025,00 €  
und im Haushaltsjahr 2027 ein Finanzmittelfehlbetrag (F 34) in Höhe von -11.230,00 € erwartet.

#### Diese ergeben sich aus

		<b>2026</b>		<b>2027</b>	
Summe der ordentlichen und außerordentlichen Ein- und Auszahlungen (F 23)	in Höhe von	-20.425,00	EUR	-9.530,00	EUR
Saldo der Ein- und Auszahlungen aus Investitionstätigkeit (F 33)	in Höhe von	-10.600,00	EUR	-1.700,00	EUR
<b>Finanzmittelüberschuss/Finanzmittelfehlbetrag (F 34)</b>	<b>in Höhe von</b>	<b>-31.025,00</b>	<b>EUR</b>	<b>-11.230,00</b>	<b>EUR</b>

Der Finanzhaushalt hat die Aufgabe, die Ein- und Auszahlungen insbesondere für Investitionen zu planen. Daher werden hier sämtliche Investitionen und deren Finanzierung sowie Tilgungen von Krediten nach dem Kassenwirksamkeitsprinzip erfasst. Der Finanzhaushalt stellt die Zahlungsströme eines Haushaltsjahres mit deren Finanzierungsquellen nach Mittelherkunft und Mittelverwendung dar. Ebenso wird die Veränderung des Zahlungsmittelbestandes aufgezeigt.

#### Dies gestaltet sich wie folgt

		<b>2026</b>		<b>2027</b>	
Einzahlungen aus Investitionstätigkeit (F 27)	in Höhe von	18.750,00	EUR	1.500,00	EUR
Auszahlungen aus Investitionstätigkeit (F 32)	in Höhe von	29.350,00	EUR	3.200,00	EUR
Saldo der Ein- und Auszahlungen aus Investitionstätigkeit(F 33)	in Höhe von	-10.600,00	EUR	-1.700,00	EUR
Investitionskredite werden veranschlagt (F 35)	in Höhe von	10.600,00	EUR	1.700,00	EUR
Verbindlichkeiten gegenüber der Einheitskasse erhöhen sich (F 39)	in Höhe von	62.225,00	EUR	48.080,00	EUR

## **2.4 Teilhaushalte**

Kern des Haushaltes sind die sogenannte Teilhaushalte, die eine produktorientierte Betrachtung aller relevanten Finanz- und Leistungsdaten ermöglichen. Der Haushalt der Ortsgemeinde Rutsweiler an der Lauter ist in zwei Teilhaushalte gegliedert und zwar in die Teilhaushalte

Teilhaushalt 1	:	Zentrale Dienste und Einrichtungen
Teilhaushalt 2	:	Finanzwirtschaft

Der Teilhaushalt 1 bildet die gesamte Verwaltung der Ortsgemeinde ab. Die zentralen Finanzdienstleistungen (z.B. Steuern, allgemeine Zuweisungen und Umlagen) werden im Teilhaushalt 2 ausgewiesen.

Grundsätzlich besteht innerhalb eines Teilhaushaltes gegenseitige Deckungsfähigkeit der Aufwendungen und den entsprechenden Auszahlungen (§ 16 Abs.1 GemHVO). Den Teilhaushalten sind Produkte zugeordnet, auf deren Ebene jeweils der Teilergebnishaushalt und der Teilfinanzhaushalt ausgewertet wird. Im Teilhaushalt sind auf Ebene der Produkte alle Aufwendungen und Erträge, sowie Einzahlungen und Auszahlungen mit den dazugehörigen Investitionsmaßnahmen dargestellt.

## 2.5 Haushaltsausgleich

Der Haushalt ist gem. § 93 Abs. 4 GemO in jedem Haushaltsjahr in Planung und Rechnung auszugleichen.

Der Haushaltsausgleich in der Planung richtet sich nach § 18 Abs.1 GemHVO. Demnach ist der Haushalt in der Planung ausgeglichen, wenn:

1. Der Ergebnishaushalt mindestens ausgeglichen ist.
2. Im Finanzhaushalt der Saldo der ordentlichen und außerordentlichen Ein- und Auszahlungen gem. § 2 Abs.1 Satz 1 Posten F 23 GemHVO ausreicht, um die Auszahlungen zur planmäßigen Tilgung von Investitionskrediten und den Mindest-Rückführungsbetrag nach § 105 Abs.4 Satz 2 GemO zu decken, soweit die Auszahlungen zur Tilgung nicht anderweitig gedeckt sind.

### Ergebnishaushalt

Haushaltsjahr	Aufwendungen	Erträge	Fehlbetrag zum Haushaltsausgleich
2026	564.890,00 €	519.065,00 €	- 45.825,00 €
2027	564.905,00 €	531.015,00 €	- 33.890,00 €

Der Ausgleich des Ergebnishaushaltes ist in den Haushaltsjahren 2026 und 2027 **nicht erreicht**.

## Finanzhaushalt

Der Ausgleich des Finanzhaushaltes ist im Jahr 2026 **nicht erreicht**.

Der Ausgleich des Finanzhaushaltes ist im Jahr 2027 **nicht erreicht**.

Der Ausgleich des Finanzhaushaltes gestaltet sich dabei wie folgt:

<b>Titel</b>	<b>Position</b>	<b>2026</b>	<b>2027</b>
ordentliche Auszahlungen	F 15	497.240,00 €	500.005,00 €
Zinsauszahlungen	F 18	18.000,00 €	17.090,00 €
Plantilgungen	F 36	41.800,00 €	38.550,00 €
Mindestrückführung PEK	F 45	2.533,13 €	2.533,13 €
<b>Gesamtauszahlungen</b>		<b>559.573,13 €</b>	<b>558.178,13 €</b>
ordentliche Einzahlungen	F 8	494.615,00 €	507.365,00 €
Zinseinzahlungen	F 17	200,00 €	0,00 €
<b>Gesamteinzahlungen</b>		<b>494.815,00 €</b>	<b>507.565,00 €</b>
<b>freie Finanzspitze</b>		<b>-64.758,13 €</b>	<b>-50.613,13 €</b>

## Finanzrechnung 2025

<b>Titel</b>	<b>Position</b>	<b>2025</b>
ordentliche Auszahlungen	F 15	491.747,50 €
Zinsauszahlungen	F 18	21.058,16 €
Tilgungen	F 36	45.323,61 €
Mindestrückführung PEK	F 45	2.533,13 €
<b>Gesamtauszahlungen</b>		<b>560.662,40 €</b>
ordentliche Einzahlungen	F 8	502.359,88 €
Zinseinzahlungen	F 17	382,13 €
<b>Gesamteinzahlungen</b>		<b>502.742,01 €</b>
<b>freie Finanzspitze</b>		<b>-57.920,39 €</b>

Im Jahr 2025 ergab sich eine negative freie Finanzspitze i.H.v. 57.920,39 €, somit konnte der Mindestrückführungsbetrag PEK i.H.v. 2.533,13 € nicht geleistet werden.

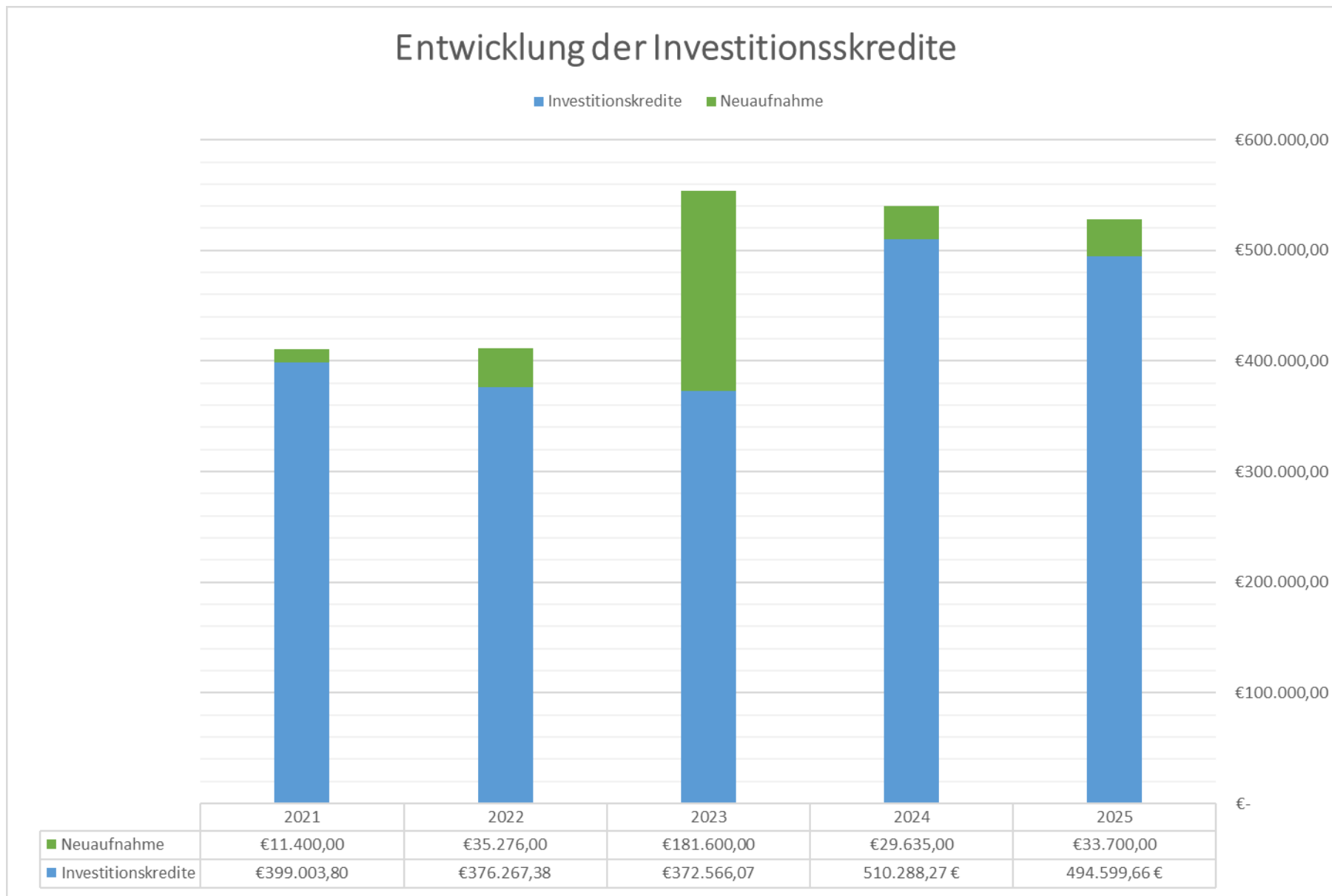
### 3. Entwicklung der Investitionen

2026				Einzahlungen			Kreditbedarf 2026
Leistung	Bezeichnung	Maßnahmentitel	Auszahlungen	Beiträge	Förderung	Spende	
114300	Bauhof	Anschaffung von beweglichem Vermögen	2.000,00 €	- €	- €	- €	2.000,00 €
365200	Kindertagesstätten	Investitionskostenzuschuss Kita Kreimbach-Kaulbach	1.700,00 €	- €	- €	- €	1.700,00 €
511000	Räumliche Planungs- und Entwicklungsmaßnahmen	Anschaffungen Dorfbudget	1.500,00 €	- €	1.500,00 €	- €	- €
511000	Räumliche Planungs- und Entwicklungsmaßnahmen	Hochwasserschutzkonzept	19.150,00 €	- €	17.250,00 €	- €	1.900,00 €
553100	Friedhofswesen	Mauersanierung Friedhof (Anschubfinanzierung)	5.000,00 €	- €	- €	- €	5.000,00 €
<b>Gesamt</b>			<b>29.350,00 €</b>	<b>18.750,00 €</b>			<b>10.600,00 €</b>

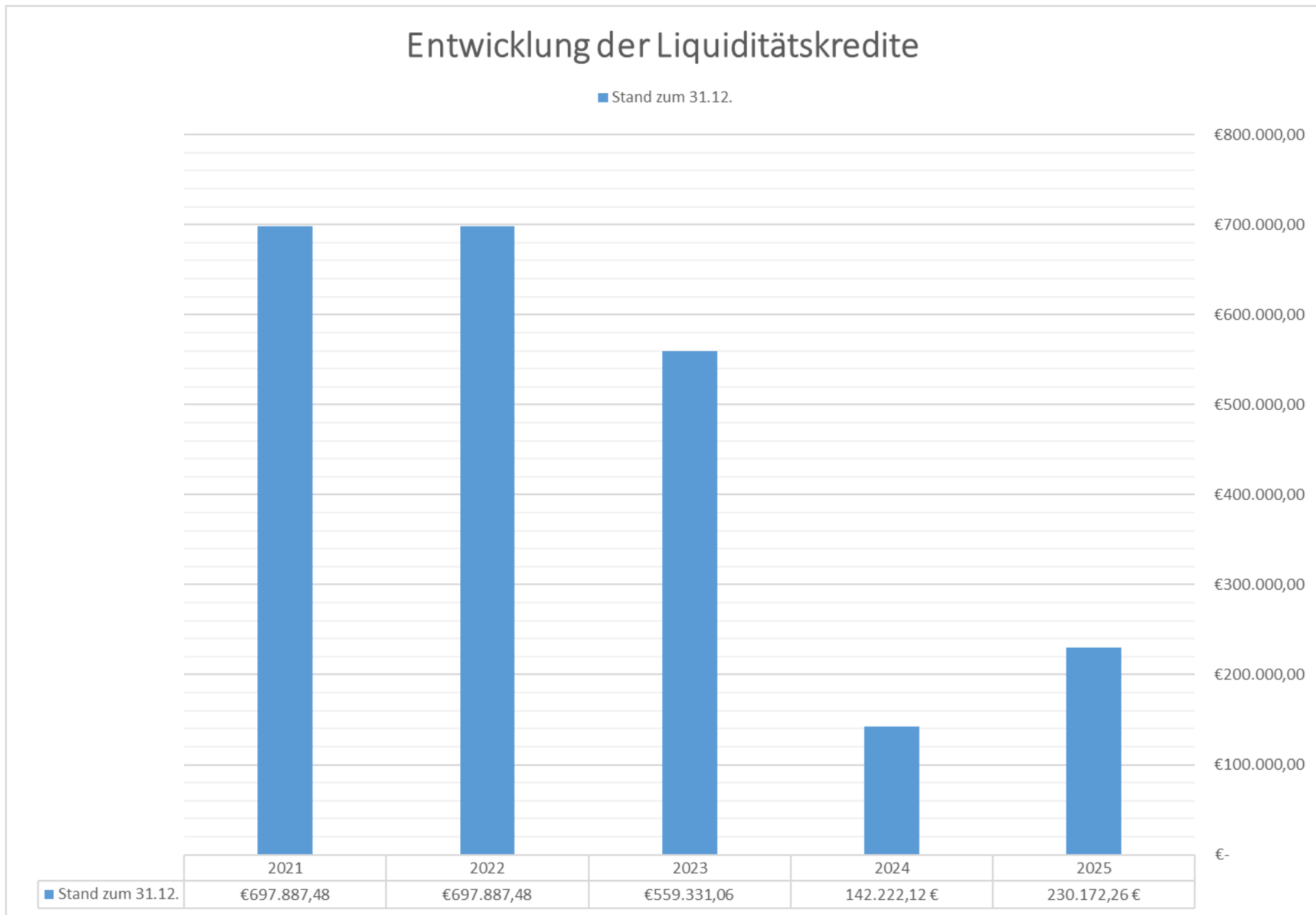
2027				Einzahlungen			Kreditbedarf 2027
Leistung	Bezeichnung	Maßnahmentitel	Auszahlungen	Beiträge	Förderung	Spende	
365200	Kindertagesstätten	Investitionskostenzuschuss Kita Kreimbach-Kaulbach	1.700,00 €	- €	- €	- €	1.700,00 €
<b>Gesamt</b>			<b>1.700,00 €</b>	<b>- €</b>			<b>1.700,00 €</b>

#### 4. Entwicklung der Kredite

##### 4.1 Entwicklung der Investitionskredite



## 4.2 Entwicklung der Liquiditätskredite



## 5. Statistische Daten

### 5.1 Entwicklung der Einwohnerzahlen

(Stand 30.06.)

<b>Jahr</b>	<b>Hauptwohnsitz</b>	<b>Nebenwohnsitz</b>	<b>GESAMT</b>
2021	362	13	375
2022	365	11	376
2023	365	11	376
2024	379	8	387
2025	379	7	386

### 5.2 Entwicklung der Steuerkraftmesszahlen

<b>Jahr</b>	<b>Steuerkraftmesszahl</b>
2021	189.559
2022	193.956
2023	204.673
2024	211.786
2025	218.449

### 5.3 Entwicklung der Realsteuerhebesätze

<b>Steuerart</b>	<b>2017</b>	<b>2018</b>	<b>2021</b>	<b>2022</b>	<b>2023</b>	<b>2024</b>	<b>2025</b>
<b>Grundsteuer A</b>	343	343	343	363	413	413	413
<b>Grundsteuer B</b>	403	403	403	423	515	615	615
<b>Gewerbsteuer</b>	381	381	381	401	421	421	421

**Bilanz 2018**

Muster 18(zu § 47 GemHVO)

<b>Aktiva</b>			<b>Passiva</b>		
<b>Nr.</b>	<b>Bezeichnung</b>	<b>31.12.2018</b>	<b>Nr.</b>	<b>Bezeichnung</b>	<b>31.12.2018</b>
<b>Aktivseite</b>			<b>Passivseite</b>		
1.	Anlagevermögen	2.282.133,91	1.	Eigenkapital	348.734,93
1.1.	Immaterielle Vermögensgegenstände	101.353,04	1.1.	Kapitalrücklage	397.501,67
1.1.1.	Gewerbliche Schutzrechte und ähnliche Rechte und Werte sowie Lizenzen an solchen Rechten und Werten	0,00	1.2.	Sonstige Rücklagen	0,00
1.1.2.	Geleistete Zuwendungen	0,00	1.3.	Jahresüberschuss / Jahresfehlbetrag	- 48.766,74
1.1.3.	Gezahlte Investitionszuschüsse	101.353,04	1.4.	Nicht durch Eigenkapital gedeckter Fehlbetrag	0,00
1.1.4.	Geschäfts- oder Firmenwert	0,00	2.	Sonderposten	816.857,91
1.1.5.	Anzahlungen auf immaterielle Vermögensgegenstände	0,00	2.1.	Sonderposten für Belastungen aus dem kommunalen Finanzausgleich	0,00
1.2.	Sachanlagen	2.180.780,87	2.2.	Sonderposten zum Anlagevermögen	771.451,34
1.2.1.	Wald, Forsten	420.725,38	2.2.1.	Sonderposten aus Zuwendungen	477.441,90
1.2.2.	Sonstige unbebaute Grundstücke und grundstücksgleiche Rechte	9.436,79	2.2.2.	Sonderposten aus Beiträgen und ähnlichen Entgelten	294.009,44
1.2.3.	Bebaute Grundstücke und grundstücksgleiche Rechte	781.598,05	2.2.3.	Sonderposten aus Anzahlungen für Anlagevermögen	0,00
1.2.4.	Infrastrukturvermögen	946.754,62	2.3.	Sonderposten für den Gebührenaussgleich	31.982,89
1.2.5.	Bauten auf fremdem Grund und Boden	0,00	2.4.	Sonderposten mit Rücklageanteil	0,00
1.2.6.	Kunstgegenstände, Denkmäler	1,00	2.5.	Sonderposten aus Grabnutzungsentgelten	13.423,68
1.2.7.	Maschinen, technische Anlagen, Fahrzeuge	18.338,00	2.6.	Sonderposten aus Anzahlungen für Grabnutzungsentgelte	0,00
1.2.8.	Betriebs- und Geschäftsausstattung	3.927,03	2.7.	sonstige Sonderposten	0,00
1.2.9.	Pflanzen, Tiere	0,00	3.	Rückstellungen	46.298,00
1.2.10	Geleistete Anzahlungen, Anlagen im Bau	0,00	3.1.	Rückstellungen für Pensionen und ähnliche Verpflichtungen	46.298,00
1.3.	Finanzanlagen	0,00	3.2.	Steuerrückstellungen	0,00
1.3.1.	Anteile an verbundenen Unternehmen	0,00	3.3.	Rückstellungen für latente Steuern	0,00
1.3.2.	Ausleihungen an verbundene Unternehmen	0,00	3.4.	Sonstige Rückstellungen	0,00
1.3.3.	Beteiligungen	0,00	4.	Verbindlichkeiten	1.157.643,97
1.3.4.	Ausleihungen an Unternehmen, mit denen ein Beteiligungsverhältnis besteht	0,00	4.1.	Anleihen	0,00
1.3.5.	Sondervermögen, Zweckverbände, Anstalten des öffentlichen Rechts, rechtsfähige kommunale Stiftungen	0,00	4.2.	Verbindlichkeiten aus Kreditaufnahmen	486.406,86
1.3.6.	Ausleihungen an Sondervermögen, Zweckverbände, Anstalten des öffentlichen Rechts, rechtsfähige kommunale Stiftungen	0,00	4.2.1.	Verbindlichkeiten aus Kreditaufnahmen für Investitionen	486.406,86

Betragsangaben in EUR

**Bilanz 2018**

Muster 18(zu § 47 GemHVO)

<b>Aktiva</b>			<b>Passiva</b>		
<b>Nr.</b>	<b>Bezeichnung</b>	<b>31.12.2018</b>	<b>Nr.</b>	<b>Bezeichnung</b>	<b>31.12.2018</b>
1.3.7.	Sonstige Wertpapiere des Anlagevermögens	0,00	4.2.2.	Verbindlichkeiten aus Kreditaufnahmen zur Liquiditätssicherung	0,00
1.3.8.	Sonstige Ausleihungen	0,00	4.3.	Verbindlichkeiten aus Vorgängen, die Kreditaufnahmen wirtschaftlich gleichkommen	0,00
2.	Umlaufvermögen	86.481,87	4.4.	Erhaltene Anzahlungen auf Bestellungen	0,00
2.1.	Vorräte	46.930,00	4.5.	Verbindlichkeiten aus Lieferungen und Leistungen	292,13
2.1.1.	Roh-, Hilfs- und Betriebsstoffe	0,00	4.6.	Verbindlichkeiten aus Transferleistungen	0,00
2.1.2.	Unfertige Erzeugnisse, unfertige Leistungen	0,00	4.7.	Verbindlichkeiten gegenüber verbundenen Unternehmen	0,00
2.1.3.	Fertige Erzeugnisse, fertige Leistungen und Waren	46.930,00	4.8.	Verbindlichkeiten gegenüber Unternehmen, mit denen ein Beteiligungsverhältnis besteht	0,00
2.1.4.	Geleistete Anzahlungen auf Vorräte	0,00	4.9.	Verbindlichkeiten gegenüber Sondervermögen, Zweckverbänden, Anstalten des öffentlichen Rechts, rechtsfähige kommunale Stiftungen	0,00
2.2.	Forderungen und sonstige Vermögensgegenstände	39.551,87	4.10.	Verbindlichkeiten gegenüber dem sonstigen öffentlichen Bereich	670.599,64
2.2.1.	Öffentlich-rechtliche Forderungen, Forderungen aus Transferleistungen	36.115,79	4.11.	Sonstige Verbindlichkeiten	345,34
2.2.2.	Privatrechtliche Forderungen aus Lieferungen und Leistungen	3.180,07	5.	Rechnungsabgrenzungsposten	47,43
2.2.3.	Forderungen gegen verbundene Unternehmen	0,00			
2.2.4.	Forderungen gegen Unternehmen, mit denen ein Beteiligungsverhältnis besteht	0,00			
2.2.5.	Forderungen gegen Sondervermögen, Zweckverbände, Anstalten des öffentlichen Rechts, rechtsfähige kommunale Stiftungen	35,90			
2.2.6.	Forderungen gegen den sonstigen öffentlichen Bereich	0,00			
2.2.7.	sonstige Vermögensgegenstände	220,11			
2.2.8.	Einzelwertberichtigung / Zweifelhafte Forderungen	0,00			
2.3.	Wertpapiere des Umlaufvermögens	0,00			
2.3.1.	Anteile an verbundenen Unternehmen	0,00			
2.3.2.	Sonstige Wertpapiere des Umlaufvermögens	0,00			
2.4.	Kassenbestand, Bundesbankguthaben, Guthaben bei der Europäischen Zentralbank, Guthaben bei Kreditinstituten und Schecks	0,00			
3.	Ausgleichsposten für latente Steuern	0,00			
4.	Rechnungsabgrenzungsposten	966,46			
4.1.	Disagio	0,00			
4.2.	Sonstige Rechnungsabgrenzungsposten	966,46			

Betragsangaben in EUR

**Bilanz 2018**

Muster 18(zu § 47 GemHVO)

<b>Aktiva</b>			<b>Passiva</b>		
<b>Nr.</b>	<b>Bezeichnung</b>	<b>31.12.2018</b>	<b>Nr.</b>	<b>Bezeichnung</b>	<b>31.12.2018</b>
5.	Nicht durch Eigenkapital gedeckter Fehlbetrag	0,00			
	<b>Summe Aktiv</b>	<b>2.369.582,24</b>		<b>Summe Passiv</b>	<b>2.369.582,24</b>

# Ergebnis- und Finanzhaushalt Rutsweiler an der Lauter

## Hauptplan 2026/2027

90 Rutsweiler an der Lauter

Muster 6  
(zu § 2 Abs. 1 GemHVO)

Ifd. Nr.	Ergebnis- und Finanzhaushalt	Ergebnisse des Haushaltsvorvorjahres	Ansätze des Haushaltsvorjahres einschl. Nachträge	Ansätze des Haushaltsjahres	Planungsdaten des Haushaltsfolgejahres	Planungsdaten des zweiten Haushaltsfolgejahres	Planungsdaten des dritten Haushaltsfolgejahres
		2024	2025	2026	2027	2028	2029
E1	Steuern und ähnliche Abgaben	242.708,37	252.350,00	264.100,00	271.300,00	277.500,00	286.300,00
	401100   Grundsteuer A	1.336,54	3.600,00	3.600,00	3.600,00	3.600,00	3.600,00
	401200   Grundsteuer B	55.167,05	58.100,00	58.800,00	58.800,00	58.800,00	58.800,00
	401310   Gewerbesteuer - Gewerbesteuerzahlungen	2.430,22	1.750,00	4.200,00	4.200,00	4.200,00	4.200,00
	402100   Gemeindeanteil an der Einkommensteuer	159.309,98	167.000,00	175.500,00	182.000,00	187.500,00	196.000,00
	402200   Gemeindeanteil an der Umsatzsteuer	960,29	1.000,00	1.200,00	1.500,00	1.600,00	1.400,00
	403300   Hundesteuer	2.472,00	2.600,00	2.600,00	2.600,00	2.600,00	2.600,00
	405210   vom Land - Familienleistungsausgleich	21.032,29	18.300,00	18.200,00	18.600,00	19.200,00	19.700,00
E2	Zuwendungen, allgemeine Umlagen und sonstige	209.278,90	222.950,00	200.985,00	203.185,00	199.210,00	199.210,00
	411110   vom Land - Schlüsselzuweisung A	178.132,00	184.400,00	167.800,00	167.800,00	167.800,00	167.800,00
	411120   vom Land - Schlüsselzuweisung B	17.230,00	17.500,00	15.180,00	15.180,00	15.180,00	15.180,00
	411300   Zuweisungen für Stationierungsgemeinden und zentrale Orte	1.884,00	2.050,00	2.080,00	2.080,00	2.080,00	2.080,00
	414420   vom öffentlichen Bereich - vom Land	6.956,93	0,00	975,00	975,00	0,00	0,00
	414431   Zuwendungen RZN	0,00	0,00	0,00	3.000,00	0,00	0,00
	414490   vom öffentlichen Bereich - vom sonstigen öffentlichen Bereich	0,00	2.300,00	0,00	0,00	0,00	0,00
	414900   von Sonstigen	4.120,84	3.600,00	1.850,00	1.850,00	1.850,00	1.850,00
	415100   Sonderposten aus Zuwendungen	0,00	12.600,00	12.600,00	11.800,00	11.800,00	11.800,00
	415900   Sonstige Sonderposten	0,00	500,00	500,00	500,00	500,00	500,00
	418420   vom öffentlichen Bereich - vom Land	0,00	0,00	0,00	0,00	0,00	0,00
	418430   vom öffentlichen Bereich - von Gemeinden und Gemeindeverbänden	955,13	0,00	0,00	0,00	0,00	0,00
E3	Erträge der sozialen Sicherung	0,00	0,00	0,00	0,00	0,00	0,00
E4	Öffentlich-rechtliche Leistungsentgelte	6.746,74	16.500,00	20.800,00	20.850,00	21.100,00	21.150,00
	431200   Gebühren für die Erteilung von Bescheiden (u.a. Genehmigungen, Ablehnungen, Untersagungen)	144,00	400,00	400,00	400,00	400,00	400,00
	432240   Entgelte - für das Bestattungswesen	1.050,00	2.300,00	2.500,00	2.500,00	2.500,00	2.500,00
	432300   Entgelte für die Unterhaltung von Straßen, Wirtschaftswegen u.a. öffentlichen Einrichtungen	5.552,74	5.650,00	10.700,00	10.750,00	11.000,00	11.050,00
	437100   Erträge aus der Auflösung von Sonderposten für Beiträge und ähnliche Entgelte - Auflösung von Sonderposten aus Beiträgen nach BauGB und KAG	0,00	7.250,00	7.200,00	7.200,00	7.200,00	7.200,00
	439100   Erträge aus der Auflösung von Sonderposten für Grabnutzungsentgelte - Auflösung von Grabnutzungsentgelten	0,00	900,00	0,00	0,00	0,00	0,00
E5	Privatrechtliche Leistungsentgelte	7.371,56	10.710,00	11.080,00	13.580,00	15.580,00	23.580,00

# Ergebnis- und Finanzhaushalt Rutsweiler an der Lauter

## Hauptplan 2026/2027

90 Rutsweiler an der Lauter

Muster 6  
(zu § 2 Abs. 1 GemHVO)

Ifd. Nr.	Ergebnis- und Finanzhaushalt	Ergebnisse des Haushaltsvorvorjahres	Ansätze des Haushaltsvorjahres einschl. Nachträge	Ansätze des Haushaltsjahres	Planungsdaten des Haushaltsfolgejahres	Planungsdaten des zweiten Haushaltsfolgejahres	Planungsdaten des dritten Haushaltsfolgejahres
		2024	2025	2026	2027	2028	2029
	441100   Erträge aus Verkäufen von Vorräten	0,00	400,00	400,00	400,00	400,00	400,00
	441200   Mieten und Pachten	2.870,00	2.710,00	2.630,00	2.630,00	2.630,00	2.630,00
	441210   Privatrechtliche Leistungsentgelte - Nebenkosten für Miet- und Pachtobjekte	315,00	600,00	600,00	600,00	600,00	600,00
	441800   Privatrechtliche Leistungsentgelte - Verkauf von Strom aus Fotovoltaik oder Wasserkraft	794,22	2.000,00	2.000,00	2.000,00	2.000,00	2.000,00
	441900   Sonstige	3.392,34	5.000,00	5.450,00	7.950,00	9.950,00	17.950,00
E6	<b>Kostenerstattungen und Kostenumlagen</b>	<b>357,00</b>	<b>4.300,00</b>	<b>4.450,00</b>	<b>4.450,00</b>	<b>4.450,00</b>	<b>4.450,00</b>
	442430   vom öffentlichen Bereich - von Gemeinden und Gemeindeverbänden	0,00	3.000,00	2.950,00	2.950,00	2.950,00	2.950,00
	442590   vom privaten Bereich - vom sonstigen privaten Bereich	357,00	1.300,00	1.500,00	1.500,00	1.500,00	1.500,00
E7	<b>Sonstige laufende Erträge</b>	<b>13.911,38</b>	<b>16.850,00</b>	<b>17.450,00</b>	<b>17.450,00</b>	<b>17.450,00</b>	<b>17.450,00</b>
	462500   Konzessionsabgaben - Stromversorgung	7.800,00	8.300,00	8.300,00	8.300,00	8.300,00	8.300,00
	462510   Weitere sonstige laufende Erträge - Weitere sonstige Erträge - Konzessionsabgabe Gasversorgung	702,70	1.300,00	1.300,00	1.300,00	1.300,00	1.300,00
	462900   Sonstige	5.366,69	5.500,00	6.000,00	6.000,00	6.000,00	6.000,00
	462910   Weitere sonstige laufende Erträge - Spenden für Laufendes	0,00	50,00	50,00	50,00	50,00	50,00
	466110   Erträge aus der Auflösung von Wertberichtigungen, Sonderposten und Rückstellungen - Erträge aus der Auflösung von Wertberichtigungen auf Forderungen	41,99	0,00	0,00	0,00	0,00	0,00
	466140   Erträge aus der Auflösung von Wertberichtigungen, Sonderposten und Rückstellungen - Erträge aus der Auflösung von Rückstellungen - Altersteilzeit, Ehrensold	0,00	0,00	0,00	0,00	0,00	0,00
	466143   Erträge aus der Auflösung von Wertberichtigungen, Sonderposten und Rückstellungen - Erträge aus der Auflösung von Rückstellungen - Ehrensold	0,00	1.700,00	1.800,00	1.800,00	1.800,00	1.800,00
E8	<b>Summe der laufenden Erträge aus Verwaltungstätigkeit</b>	<b>480.373,95</b>	<b>523.660,00</b>	<b>518.865,00</b>	<b>530.815,00</b>	<b>535.290,00</b>	<b>552.140,00</b>
E9	<b>Personal- und Versorgungsaufwendungen</b>	<b>34.406,27</b>	<b>37.155,00</b>	<b>32.955,00</b>	<b>33.155,00</b>	<b>33.555,00</b>	<b>33.755,00</b>
	501100   Bürgermeister	7.458,00	8.150,00	8.150,00	8.150,00	8.150,00	8.150,00
	501200   Beigeordnete	0,00	800,00	800,00	800,00	800,00	800,00
	501900   Sonstige (u.a. ehrenamtlich Tätige der Feuerwehr)	300,00	250,00	0,00	0,00	0,00	0,00
	502210   Arbeitnehmer - Vergütungen	14.821,71	13.100,00	10.200,00	10.400,00	10.650,00	10.750,00
	502220   Arbeitnehmer - Leistungszulagen	219,61	200,00	150,00	150,00	200,00	200,00
	503200   Arbeitnehmer - ZVK	579,78	1.200,00	900,00	900,00	950,00	1.000,00
	504200   Arbeitnehmer - SV	3.678,05	3.700,00	3.000,00	3.000,00	3.050,00	3.100,00
	504900   Sonstige	1.520,49	1.600,00	1.600,00	1.600,00	1.600,00	1.600,00
	507910   Sonstige - Ehrensoldrückstellungen	0,00	2.500,00	2.500,00	2.500,00	2.500,00	2.500,00
	509000   Pauschalierte Lohnsteuer	757,63	105,00	105,00	105,00	105,00	105,00

# Ergebnis- und Finanzhaushalt Rutsweiler an der Lauter

## Hauptplan 2026/2027

90 Rutsweiler an der Lauter

Muster 6  
(zu § 2 Abs. 1 GemHVO)

Ifd. Nr.	Ergebnis- und Finanzhaushalt	Ergebnisse des Haushaltsvorvorjahres	Ansätze des Haushaltsvorjahres einschl. Nachträge	Ansätze des Haushaltsjahres	Planungsdaten des Haushaltsfolgejahres	Planungsdaten des zweiten Haushaltsfolgejahres	Planungsdaten des dritten Haushaltsfolgejahres
		2024	2025	2026	2027	2028	2029
	511300   ehrenamtlich Tätige	5.071,00	5.550,00	5.550,00	5.550,00	5.550,00	5.550,00
E10	Aufwendungen für Sach- und Dienstleistungen	63.539,32	84.420,00	89.570,00	92.470,00	89.370,00	89.270,00
	521000   Aufwendungen für Fertigung, Vertrieb und Waren	0,00	0,00	0,00	0,00	0,00	0,00
	522110   Aufwendungen für Energie / Wasser / Abwasser / Abfall - Aufwendungen für Stromlieferungen	4.160,55	4.350,00	4.800,00	4.800,00	4.800,00	4.900,00
	522120   Aufwendungen für Energie / Wasser / Abwasser / Abfall - Aufwendungen für Wasserlieferungen und Abwasserbeseitigung	864,50	1.270,00	1.270,00	1.270,00	1.270,00	1.270,00
	522130   Aufwendungen für Energie / Wasser / Abwasser / Abfall - Aufwendungen für die Abfallbeseitigung	200,00	300,00	300,00	300,00	300,00	300,00
	522140   Aufwendungen für Energie / Wasser / Abwasser / Abfall - Aufwendungen für Heizenergie	1.180,23	1.500,00	1.400,00	1.400,00	1.400,00	1.400,00
	523100   Aufwendungen für Unterhaltung und Bewirtschaftung von Gebäuden, Grundstücken und Außenanlage	3.764,79	10.600,00	14.850,00	14.850,00	14.850,00	14.850,00
	523330   Unterhaltung des Infrastrukturvermögens - Stromversorgungsanlagen	2.558,93	2.800,00	2.800,00	2.800,00	2.800,00	2.800,00
	523370   Unterhaltung des Infrastrukturvermögens - Entwässerungs- und Abwasserbeseitigungsanlagen	0,00	0,00	0,00	0,00	0,00	0,00
	523380   Unterhaltung des Infrastrukturvermögens - Straßen, Wege, Plätze und Verkehrslenkungsanlagen	26.853,46	25.150,00	22.150,00	22.150,00	22.150,00	22.150,00
	523510   Fahrzeugunterhaltung - Wartungs- und Instandsetzungskosten	32,80	100,00	100,00	100,00	100,00	100,00
	523520   Fahrzeugunterhaltung - Betriebs- und Schmierstoffe	89,47	250,00	250,00	250,00	250,00	250,00
	523700   Unterhaltung der Betriebs- und Geschäftsausstattung	1.016,70	2.100,00	2.100,00	2.100,00	2.100,00	2.100,00
	523800   Geringwertige Geräte, Ausstattungs-, Ausrüstungs- und sonstige Gebrauchsgegenstände	108,20	550,00	550,00	550,00	550,00	550,00
	523820   Anschaffung bewegliches Vermögen - Förderung über RZN	0,00	0,00	0,00	3.000,00	0,00	0,00
	524200   Essenskosten	879,64	800,00	800,00	800,00	800,00	800,00
	524900   Sonstige Aufwendungen für Sachleistungen	2.969,05	6.000,00	4.000,00	4.000,00	4.000,00	4.000,00
	525420   an den öffentlichen Bereich - an das Land	0,00	0,00	0,00	0,00	0,00	0,00
	525430   an den öffentlichen Bereich - an Gemeinden und Gemeindeverbände	15.074,05	26.500,00	30.200,00	30.100,00	30.000,00	29.800,00
	525910   Aufwendungen für Versicherungsfälle (Schadenskosten)	0,00	0,00	0,00	0,00	0,00	0,00
	529200   sonstige Aufwendungen für Dienstleistungen	3.786,95	2.150,00	4.000,00	4.000,00	4.000,00	4.000,00
E11	Abschreibungen	0,00	48.850,00	48.700,00	46.500,00	46.500,00	46.500,00
	532100   gewerbliche Schutzrechte und ähnliche Rechte und Werte sowie Lizenzen an solchen Rechten und Werten	0,00	2.100,00	1.950,00	1.950,00	1.950,00	1.950,00
	534900   mit sonstigen Gebäuden	0,00	17.500,00	17.500,00	15.400,00	15.400,00	15.400,00
	535800   Straßen, Wege, Plätze und Verkehrslenkungsanlagen	0,00	27.350,00	27.350,00	27.350,00	27.350,00	27.350,00
	538300   Betriebsvorrichtungen	0,00	1.450,00	1.450,00	1.450,00	1.450,00	1.450,00

# Ergebnis- und Finanzhaushalt Rutsweiler an der Lauter

## Hauptplan 2026/2027

90 Rutsweiler an der Lauter

Muster 6  
(zu § 2 Abs. 1 GemHVO)

Ifd. Nr.	Ergebnis- und Finanzhaushalt	Ergebnisse des Haushaltsvorvorjahres	Ansätze des Haushaltsvorjahres einschl. Nachträge	Ansätze des Haushaltsjahres	Planungsdaten des Haushaltsfolgejahres	Planungsdaten des zweiten Haushaltsfolgejahres	Planungsdaten des dritten Haushaltsfolgejahres
		2024	2025	2026	2027	2028	2029
	538320   Betriebs- und Geschäftsausstattung - Betriebsausstattung	0,00	450,00	450,00	350,00	350,00	350,00
E12	Zuwendungen, Umlagen und sonstige Transferaufwendungen	344.809,00	357.650,00	362.100,00	362.100,00	362.100,00	362.100,00
	541490   an den öffentlichen Bereich - an sonstiger öffentlicher Bereich	0,00	0,00	0,00	0,00	0,00	0,00
	541590   an den privaten Bereich - an den sonstigen privaten Bereich	0,00	50,00	50,00	50,00	50,00	50,00
	543100   Gewerbesteuerumlage	25,00	300,00	50,00	50,00	50,00	50,00
	544210   Allgemeine Umlagen an Gemeindeverbände - Landkreise	180.228,00	187.200,00	190.000,00	190.000,00	190.000,00	190.000,00
	544230   Allgemeine Umlagen an Gemeindeverbände - Verbandsgemeinden	164.556,00	170.100,00	172.000,00	172.000,00	172.000,00	172.000,00
E13	Aufwendungen der sozialen Sicherung	0,00	0,00	0,00	0,00	0,00	0,00
E14	Sonstige laufende Aufwendungen	29.042,78	29.500,00	12.915,00	12.580,00	11.140,00	11.200,00
	561200   Aufwendungen für Aus- und Fortbildung, Umschulung	0,00	0,00	0,00	0,00	0,00	0,00
	561500   Aufwendungen für Dienst- und Schutzkleidung, persönliche Ausrüstungsgegenstände	0,00	100,00	100,00	100,00	100,00	100,00
	562100   Mieten, Pachten und Erbbauzinsen	0,00	0,00	0,00	0,00	0,00	0,00
	562430   Datenverarbeitung - Unterhaltung Software, Updates	107,55	150,00	150,00	150,00	150,00	150,00
	562510   Sachverständigen-, Gerichts- und ähnliche Aufwendungen - Vergütungen einschließlich Reisekosten an Sachverständige	7.799,01	20.000,00	1.500,00	1.500,00	0,00	0,00
	562530   Sachverständigen-, Gerichts- und ähnliche Aufwendungen - Gerichts-, Anwalts-, Notar-, Gerichtsvollzieherkosten usw.	0,00	0,00	400,00	0,00	0,00	0,00
	562550   Sachverständigen-, Gerichts- und ähnliche Aufwendungen - Aufwendungen für die Erstellung von Bebauungsplänen	12.057,68	0,00	0,00	0,00	0,00	0,00
	562900   Sonstige Aufwendungen für die Inanspruchnahme von Rechten und Diensten	197,52	250,00	300,00	300,00	300,00	300,00
	563100   Büromaterial	0,00	50,00	50,00	50,00	50,00	50,00
	563420   Telefon, Datenübertragungskosten - Datenübertragungsgebühren	15,00	0,00	0,00	0,00	0,00	0,00
	563510   öffentliche Bekanntmachungen - Annoncen	320,05	450,00	500,00	500,00	500,00	500,00
	563900   Sonstiges	524,54	400,00	150,00	150,00	150,00	150,00
	564110   Versicherungsbeiträge - Gebäudeversicherungen	869,56	1.330,00	1.485,00	1.550,00	1.610,00	1.670,00
	564120   Versicherungsbeiträge - Kfz-Versicherungen	86,16	100,00	100,00	100,00	100,00	100,00
	564130   Versicherungsbeiträge - Haftpflichtversicherungen	1.768,23	1.850,00	1.900,00	1.900,00	1.900,00	1.900,00
	564160   Versicherungsbeiträge - Umlagen an Schadensausgleichskassen	2.212,91	2.070,00	2.170,00	2.170,00	2.170,00	2.170,00
	564190   Versicherungsbeiträge - Sonstige Versicherungen	659,07	685,00	695,00	695,00	695,00	695,00
	564200   Beiträge zu Wirtschaftsverbänden, Berufsvertretungen und Vereinen	233,12	390,00	280,00	280,00	280,00	280,00
	564300   Sonstige Beiträge	1.267,45	1.050,00	1.450,00	1.450,00	1.450,00	1.450,00
	565510   Wertberichtigungen zu Forderungen - Einzelwertberichtigung	136,67	0,00	0,00	0,00	0,00	0,00
	565900   Sonstiges	0,00	50,00	50,00	50,00	50,00	50,00

# Ergebnis- und Finanzhaushalt Rutsweiler an der Lauter

## Hauptplan 2026/2027

90 Rutsweiler an der Lauter

Muster 6  
(zu § 2 Abs. 1 GemHVO)

Ifd. Nr.	Ergebnis- und Finanzhaushalt	Ergebnisse des Haushaltsvorvorjahres	Ansätze des Haushaltsvorjahres einschl. Nachträge	Ansätze des Haushaltsjahres	Planungsdaten des Haushaltsfolgejahres	Planungsdaten des zweiten Haushaltsfolgejahres	Planungsdaten des dritten Haushaltsfolgejahres
		2024	2025	2026	2027	2028	2029
	568100   Grundsteuer	146,11	180,00	660,00	660,00	660,00	660,00
	568200   Kraftfahrzeugsteuer	27,26	45,00	45,00	45,00	45,00	45,00
	569200   Verfügungsmittel	0,00	50,00	50,00	50,00	50,00	50,00
	569300   Repräsentationen	288,39	300,00	300,00	300,00	300,00	300,00
	569900   Sonstige	326,50	0,00	580,00	580,00	580,00	580,00
<b>E15</b>	<b>Summe der laufenden Aufwendungen aus Verwaltungstätigkeit</b>	<b>471.797,37</b>	<b>557.575,00</b>	<b>546.240,00</b>	<b>546.805,00</b>	<b>542.665,00</b>	<b>542.825,00</b>
<b>E16</b>	<b>Laufendes Ergebnis aus Verwaltungstätigkeit</b>	<b>8.576,58</b>	<b>- 33.915,00</b>	<b>- 27.375,00</b>	<b>- 15.990,00</b>	<b>- 7.375,00</b>	<b>9.315,00</b>
E17	Zinserträge und sonstige Finanzerträge	508,00	500,00	200,00	200,00	200,00	200,00
	471430   vom öffentlichen Bereich - von Gemeinden und Gemeindeverbänden	0,00	300,00	0,00	0,00	0,00	0,00
	479200   Vollverzinsung aus Gewerbesteuer (§ 233a AO)	508,00	200,00	200,00	200,00	200,00	200,00
E18	Zinsaufwendungen und sonstige Finanzaufwendungen	21.160,33	18.100,00	18.650,00	18.100,00	16.850,00	15.400,00
	574300   an Gemeinden und Gemeindeverbände	3.925,87	800,00	800,00	800,00	800,00	800,00
	575120   an inländische Kreditinstitute - an Sparkassen	10.016,94	10.250,00	11.150,00	10.950,00	10.100,00	9.000,00
	575122   an den inländischen Geldmarkt - an Sparkassen (Kreditermächtigung Vorjahre)	7.217,52	6.850,00	6.500,00	6.150,00	5.750,00	5.400,00
	579100   aus der Vollverzinsung der Gewerbesteuer (§ 233a AO)	0,00	200,00	200,00	200,00	200,00	200,00
<b>E19</b>	<b>Saldo der Zins- und sonstigen Finanzerträge und -aufwendungen</b>	<b>- 20.652,33</b>	<b>- 17.600,00</b>	<b>- 18.450,00</b>	<b>- 17.900,00</b>	<b>- 16.650,00</b>	<b>- 15.200,00</b>
<b>E20</b>	<b>Ordentliches Ergebnis</b>	<b>- 12.075,75</b>	<b>- 51.515,00</b>	<b>- 45.825,00</b>	<b>- 33.890,00</b>	<b>- 24.025,00</b>	<b>- 5.885,00</b>
E21a	Außerordentliche Erträge	0,00	0,00	0,00	0,00	0,00	0,00
E21b	Außerordentliche Aufwendungen	0,00	0,00	0,00	0,00	0,00	0,00
<b>E21</b>	<b>Außerordentliches Ergebnis</b>	<b>0,00</b>	<b>0,00</b>	<b>0,00</b>	<b>0,00</b>	<b>0,00</b>	<b>0,00</b>
E22a	Erträge aus internen Leistungsbeziehungen	0,00	0,00	0,00	0,00	0,00	0,00
E22b	Aufwendungen aus internen Leistungsbeziehungen	0,00	0,00	0,00	0,00	0,00	0,00
<b>E22</b>	<b>Saldo aus internen Leistungsbeziehungen</b>	<b>0,00</b>	<b>0,00</b>	<b>0,00</b>	<b>0,00</b>	<b>0,00</b>	<b>0,00</b>
<b>E23</b>	<b>Jahresergebnis (Jahresüberschuss / Jahresfehlbetrag)</b>	<b>- 12.075,75</b>	<b>- 51.515,00</b>	<b>- 45.825,00</b>	<b>- 33.890,00</b>	<b>- 24.025,00</b>	<b>- 5.885,00</b>
F1	Steuern und ähnliche Abgaben	236.859,23	252.350,00	260.400,00	267.600,00	273.800,00	282.600,00
	601100   Grundsteuer A	1.310,77	3.600,00	3.600,00	3.600,00	3.600,00	3.600,00
	601200   Grundsteuer B	53.680,19	58.100,00	58.800,00	58.800,00	58.800,00	58.800,00

# Ergebnis- und Finanzhaushalt Rutsweiler an der Lauter

## Hauptplan 2026/2027

90 Rutsweiler an der Lauter

Muster 6  
(zu § 2 Abs. 1 GemHVO)

Ifd. Nr.	Ergebnis- und Finanzhaushalt	Ergebnisse des Haushaltsvorvorjahres	Ansätze des Haushaltsvorjahres einschl. Nachträge	Ansätze des Haushaltsjahres	Planungsdaten des Haushaltsfolgejahres	Planungsdaten des zweiten Haushaltsfolgejahres	Planungsdaten des dritten Haushaltsfolgejahres
		2024	2025	2026	2027	2028	2029
	601310   Gewerbesteuer - Gewerbesteuerzahlungen laufendes Jahr	300,70	1.750,00	500,00	500,00	500,00	500,00
	602100   Gemeindeanteil an der Einkommensteuer	155.421,00	167.000,00	175.500,00	182.000,00	187.500,00	196.000,00
	602200   Gemeindeanteil an der Umsatzsteuer	919,92	1.000,00	1.200,00	1.500,00	1.600,00	1.400,00
	603300   Hundesteuer	3.981,99	2.600,00	2.600,00	2.600,00	2.600,00	2.600,00
	605210   vom Land - Familienleistungsausgleich	21.244,66	18.300,00	18.200,00	18.600,00	19.200,00	19.700,00
<b>F2</b>	<b>Zuwendungen, allgemeine Umlagen und sonstige Transfereinzahlungen</b>	<b>704.084,74</b>	<b>209.850,00</b>	<b>187.885,00</b>	<b>190.885,00</b>	<b>186.910,00</b>	<b>186.910,00</b>
	611110   vom Land - Schlüsselzuweisung A	178.132,00	184.400,00	167.800,00	167.800,00	167.800,00	167.800,00
	611120   vom Land - Schlüsselzuweisung B	17.230,00	17.500,00	15.180,00	15.180,00	15.180,00	15.180,00
	611300   Zuweisungen für Stationierungsgemeinden und zentrale Orte	1.884,00	2.050,00	2.080,00	2.080,00	2.080,00	2.080,00
	613200   vom Land	0,00	0,00	0,00	0,00	0,00	0,00
	614420   vom öffentlichen Bereich - vom Land	6.956,93	0,00	975,00	975,00	0,00	0,00
	614431   Zuwendungen RZN	0,00	0,00	0,00	3.000,00	0,00	0,00
	614490   vom öffentlichen Bereich - vom sonstigen öffentlichen Bereich	0,00	2.300,00	0,00	0,00	0,00	0,00
	614900   von Sonstigen	3.625,23	3.600,00	1.850,00	1.850,00	1.850,00	1.850,00
	618420   vom öffentlichen Bereich - vom Land	494.761,00	0,00	0,00	0,00	0,00	0,00
	618430   vom öffentlichen Bereich - von Gemeinden und Gemeindeverbänden	1.495,58	0,00	0,00	0,00	0,00	0,00
<b>F3</b>	<b>Einzahlungen der sozialen Sicherung</b>	<b>0,00</b>	<b>0,00</b>	<b>0,00</b>	<b>0,00</b>	<b>0,00</b>	<b>0,00</b>
<b>F4</b>	<b>Öffentlich-rechtliche Leistungsentgelte</b>	<b>6.790,25</b>	<b>8.350,00</b>	<b>13.600,00</b>	<b>13.650,00</b>	<b>13.900,00</b>	<b>13.950,00</b>
	631200   Gebühren für die Erteilung von Bescheiden (u.a. Genehmigungen, Ablehnungen, Untersagungen)	208,00	400,00	400,00	400,00	400,00	400,00
	632240   Entgelte - für das Bestattungswesen	1.050,00	2.300,00	2.500,00	2.500,00	2.500,00	2.500,00
	632300   Entgelte für die Unterhaltung von Straßen, Wirtschaftswegen u.a. öffentlichen Einrichtungen	5.532,25	5.650,00	10.700,00	10.750,00	11.000,00	11.050,00
<b>F5</b>	<b>Privatrechtliche Leistungsentgelte</b>	<b>7.218,59</b>	<b>10.710,00</b>	<b>11.080,00</b>	<b>13.580,00</b>	<b>15.580,00</b>	<b>23.580,00</b>
	641100   Einzahlungen aus Verkäufen von Vorräten	0,00	400,00	400,00	400,00	400,00	400,00
	641200   Mieten und Pachten	2.320,00	2.710,00	2.630,00	2.630,00	2.630,00	2.630,00
	641210   Privatrechtliche Leistungsentgelte - Nebenkosten für Miet- und Pachtobjekte	290,00	600,00	600,00	600,00	600,00	600,00
	641800   Verkauf von Strom aus Fotovoltaik oder Wasserkraft	639,66	2.000,00	2.000,00	2.000,00	2.000,00	2.000,00
	641900   Sonstige	3.968,93	5.000,00	5.450,00	7.950,00	9.950,00	17.950,00
<b>F6</b>	<b>Kostenerstattungen und Kostenumlagen</b>	<b>357,00</b>	<b>4.300,00</b>	<b>4.200,00</b>	<b>4.200,00</b>	<b>4.200,00</b>	<b>4.200,00</b>
	642430   vom öffentlichen Bereich - von Gemeinden und Gemeindeverbänden	0,00	3.000,00	2.700,00	2.700,00	2.700,00	2.700,00

# Ergebnis- und Finanzhaushalt Rutsweiler an der Lauter

## Hauptplan 2026/2027

90 Rutsweiler an der Lauter

Muster 6  
(zu § 2 Abs. 1 GemHVO)

Ifd. Nr.	Ergebnis- und Finanzhaushalt	Ergebnisse des Haushaltsvorvorjahres	Ansätze des Haushaltsvorjahres einschl. Nachträge	Ansätze des Haushaltsjahres	Planungsdaten des Haushaltsfolgejahres	Planungsdaten des zweiten Haushaltsfolgejahres	Planungsdaten des dritten Haushaltsfolgejahres
		2024	2025	2026	2027	2028	2029
	642590   vom privaten Bereich - vom sonstigen privaten Bereich	357,00	1.300,00	1.500,00	1.500,00	1.500,00	1.500,00
	642900   von Sonstigen	0,00	0,00	0,00	0,00	0,00	0,00
<b>F7</b>	<b>Sonstige laufende Einzahlungen</b>	<b>11.553,96</b>	<b>16.850,00</b>	<b>17.450,00</b>	<b>17.450,00</b>	<b>17.450,00</b>	<b>17.450,00</b>
	662500   Konzessionsabgaben	5.740,18	8.300,00	8.300,00	8.300,00	8.300,00	8.300,00
	662510   Weitere sonstige Erträge - Konzessionsabgabe Gasversorgung	553,78	1.300,00	1.300,00	1.300,00	1.300,00	1.300,00
	662900   Sonstige	5.260,00	5.500,00	6.000,00	6.000,00	6.000,00	6.000,00
	662910   Spenden für Laufendes	0,00	50,00	50,00	50,00	50,00	50,00
	666143   Erträge aus der Auflösung von Wertberichtigungen, Sonderposten und Rückstellungen - Erträge aus der Auflösung von Rückstellungen - Ehrensold	0,00	1.700,00	1.800,00	1.800,00	1.800,00	1.800,00
<b>F8</b>	<b>Summe der laufenden Einzahlungen aus Verwaltungstätigkeit</b>	<b>966.863,77</b>	<b>502.410,00</b>	<b>494.615,00</b>	<b>507.365,00</b>	<b>511.840,00</b>	<b>528.690,00</b>
<b>F9</b>	<b>Personal- und Versorgungsauszahlungen</b>	<b>34.423,65</b>	<b>37.155,00</b>	<b>32.955,00</b>	<b>33.155,00</b>	<b>33.555,00</b>	<b>33.755,00</b>
	701100   Bürgermeister	8.136,00	8.150,00	8.150,00	8.150,00	8.150,00	8.150,00
	701200   Beigeordnete	0,00	800,00	800,00	800,00	800,00	800,00
	701900   Sonstige (u.a. ehrenamtlich Tätige der Feuerwehr)	300,00	250,00	0,00	0,00	0,00	0,00
	702210   Arbeitnehmer - Vergütungen	13.973,38	13.100,00	10.200,00	10.400,00	10.650,00	10.750,00
	702220   Arbeitnehmer - Leistungszulagen	205,68	200,00	150,00	150,00	200,00	200,00
	703200   Arbeitnehmer	579,78	1.200,00	900,00	900,00	950,00	1.000,00
	704200   Arbeitnehmer	3.518,52	3.700,00	3.000,00	3.000,00	3.050,00	3.100,00
	704900   Sonstige	1.520,49	1.600,00	1.600,00	1.600,00	1.600,00	1.600,00
	707910   Sonstige - Auszahlungen für künftige Ehrensoldzahlungen	0,00	2.500,00	2.500,00	2.500,00	2.500,00	2.500,00
	709000   Pauschalierte Lohnsteuer	657,80	105,00	105,00	105,00	105,00	105,00
	711300   ehrenamtlich Tätige	5.532,00	5.550,00	5.550,00	5.550,00	5.550,00	5.550,00
<b>F10</b>	<b>Auszahlungen für Sach- und Dienstleistungen</b>	<b>43.940,05</b>	<b>84.420,00</b>	<b>89.320,00</b>	<b>92.220,00</b>	<b>89.120,00</b>	<b>89.020,00</b>
	721000   Aufwendungen für Fertigung, Vertrieb und Waren	0,00	0,00	0,00	0,00	0,00	0,00
	722110   Auszahlungen für Energie / Wasser / Abwasser / Abfall - Aufwendungen für Energielieferungen	3.411,68	4.350,00	4.550,00	4.550,00	4.550,00	4.650,00
	722120   Auszahlungen für Energie / Wasser / Abwasser / Abfall - Aufwendungen für Wasserlieferung und Abwasserbeseitigung	850,07	1.270,00	1.270,00	1.270,00	1.270,00	1.270,00
	722130   Aufwendungen für Energie / Wasser / Abwasser / Abfall - Aufwendungen für die Abfallbeseitigung	200,00	300,00	300,00	300,00	300,00	300,00
	722140   Aufwendungen für Heizenergie	1.432,52	1.500,00	1.400,00	1.400,00	1.400,00	1.400,00
	723100   Aufwendungen für Unterhaltung und Bewirtschaftung von Gebäuden, Grundstücken und Außenanlagen	2.724,92	10.600,00	14.850,00	14.850,00	14.850,00	14.850,00

# Ergebnis- und Finanzhaushalt Rutsweiler an der Lauter

## Hauptplan 2026/2027

90 Rutsweiler an der Lauter

Muster 6  
(zu § 2 Abs. 1 GemHVO)

Ifd. Nr.	Ergebnis- und Finanzhaushalt	Ergebnisse des Haushaltsvorvorjahres	Ansätze des Haushaltsvorjahres einschl. Nachträge	Ansätze des Haushaltsjahres	Planungsdaten des Haushaltsfolgejahres	Planungsdaten des zweiten Haushaltsfolgejahres	Planungsdaten des dritten Haushaltsfolgejahres
		2024	2025	2026	2027	2028	2029
	723330   Unterhaltung des Infrastrukturvermögens - Stromversorgungsanlagen	148,27	2.800,00	2.800,00	2.800,00	2.800,00	2.800,00
	723370   Unterhaltung des Infrastrukturvermögens - Entwässerungs- und Abwasserbeseitigungsanlagen	0,00	0,00	0,00	0,00	0,00	0,00
	723380   Unterhaltung des Infrastrukturvermögens - Straßen, Wege, Plätze und Verkehrslenkungsanlagen	27.204,51	25.150,00	22.150,00	22.150,00	22.150,00	22.150,00
	723510   Fahrzeugunterhaltung - Wartungs- und Instandsetzungskosten	32,80	100,00	100,00	100,00	100,00	100,00
	723520   Fahrzeugunterhaltung - Betriebs- und Schmierstoffe	89,47	250,00	250,00	250,00	250,00	250,00
	723700   Unterhaltung der Betriebs- und Geschäftsausstattung	156,39	2.100,00	2.100,00	2.100,00	2.100,00	2.100,00
	723800   Geringwertige Geräte, Ausstattungs-, Ausrüstungs- und sonstige Gebrauchsgegenstände	78,07	550,00	550,00	550,00	550,00	550,00
	723820   Anschaffung bewegliches Vermögen - Förderung über RZN	0,00	0,00	0,00	3.000,00	0,00	0,00
	724200   Essenskosten	1.263,12	800,00	800,00	800,00	800,00	800,00
	724900   sonstige Auszahlungen für Sachleistungen	2.882,54	6.000,00	4.000,00	4.000,00	4.000,00	4.000,00
	725420   an den öffentlichen Bereich - an das Land	0,00	0,00	0,00	0,00	0,00	0,00
	725430   an den öffentlichen Bereich - an die Gemeinden und Gemeindeverbände	0,00	26.500,00	30.200,00	30.100,00	30.000,00	29.800,00
	725910   Aufwendungen für Versicherungsfälle (Schadenskosten)	0,00	0,00	0,00	0,00	0,00	0,00
	729200   Sonstige Auszahlungen für Dienstleistungen	3.465,69	2.150,00	4.000,00	4.000,00	4.000,00	4.000,00
F11	nicht besetzt	0,00	0,00	0,00	0,00	0,00	0,00
F12	Zuwendungen, Umlagen und sonstige Transferauszahlungen	344.832,52	357.650,00	362.100,00	362.100,00	362.100,00	362.100,00
	741490   an den öffentlichen Bereich - an den sonstigen öffentlicher Bereich	0,00	0,00	0,00	0,00	0,00	0,00
	741590   an den privaten Bereich - an den sonstigen privaten Bereich	0,00	50,00	50,00	50,00	50,00	50,00
	743100   Gewerbesteuerumlage	48,52	300,00	50,00	50,00	50,00	50,00
	744210   an Gemeinden und Gemeindeverbände - Landkreise	180.228,00	187.200,00	190.000,00	190.000,00	190.000,00	190.000,00
	744230   an Gemeinden und Gemeindeverbände - Verbandsgemeinden	164.556,00	170.100,00	172.000,00	172.000,00	172.000,00	172.000,00
F13	Auszahlungen der sozialen Sicherung	0,00	0,00	0,00	0,00	0,00	0,00
F14	Sonstige laufende Auszahlungen	29.802,12	29.450,00	12.865,00	12.530,00	11.090,00	11.150,00
	761200   Auszahlungen für Aus- und Fortbildung, Umschulung	0,00	0,00	0,00	0,00	0,00	0,00
	761500   Auszahlungen für Dienst- und Schutzkleidung, persönliche Ausrüstungsgegenstände	0,00	100,00	100,00	100,00	100,00	100,00
	762100   Mieten, Pachten und Erbbauzinsen	0,00	0,00	0,00	0,00	0,00	0,00
	762430   Datenverarbeitung - Unterhaltung Software, Updates	143,88	150,00	150,00	150,00	150,00	150,00
	762510   Sachverständigen-, Gerichts- und ähnliche Auszahlungen - Vergütungen einschließlich Reisekosten an Sachverständige	7.799,01	20.000,00	1.500,00	1.500,00	0,00	0,00
	762530   Sachverständigen-, Gerichts- und ähnliche Auszahlungen - Gerichts-, Anwalts-, Notar-, Gerichtsvollzieherkosten usw.	0,00	0,00	400,00	0,00	0,00	0,00

# Ergebnis- und Finanzhaushalt Rutsweiler an der Lauter

## Hauptplan 2026/2027

90 Rutsweiler an der Lauter

Muster 6  
(zu § 2 Abs. 1 GemHVO)

Ifd. Nr.	Ergebnis- und Finanzhaushalt	Ergebnisse des Haushaltsvorvorjahres	Ansätze des Haushaltsvorjahres einschl. Nachträge	Ansätze des Haushaltsjahres	Planungsdaten des Haushaltsfolgejahres	Planungsdaten des zweiten Haushaltsfolgejahres	Planungsdaten des dritten Haushaltsfolgejahres
		2024	2025	2026	2027	2028	2029
	762550   Sachverständigen-, Gerichts- und ähnliche Auszahlungen - Auszahlungen für die Erstellung von Bebauungsplänen	12.057,68	0,00	0,00	0,00	0,00	0,00
	762900   Sonstige Auszahlungen für die Inanspruchnahme von Rechten und Diensten	183,15	250,00	300,00	300,00	300,00	300,00
	763100   Büromaterial	0,00	50,00	50,00	50,00	50,00	50,00
	763510   öffentliche Bekanntmachungen - Annoncen	320,05	450,00	500,00	500,00	500,00	500,00
	763900   Sonstige	524,54	400,00	150,00	150,00	150,00	150,00
	764110   Versicherungsbeiträge - Gebäudeversicherungen	869,56	1.330,00	1.485,00	1.550,00	1.610,00	1.670,00
	764120   Versicherungsbeiträge - Kfz-Versicherungen	86,16	100,00	100,00	100,00	100,00	100,00
	764130   Versicherungsbeiträge - Haftpflichtversicherungen	1.768,23	1.850,00	1.900,00	1.900,00	1.900,00	1.900,00
	764160   Versicherungsbeiträge - Umlagen an Schadensausgleichskassen	3.679,14	2.070,00	2.170,00	2.170,00	2.170,00	2.170,00
	764190   Versicherungsbeiträge - Sonstige Versicherungen	278,47	685,00	695,00	695,00	695,00	695,00
	764200   Beiträge zu Wirtschaftsverbänden, Berufsvertretungen und Vereinen	233,12	390,00	280,00	280,00	280,00	280,00
	764300   sonstige Beiträge	1.509,02	1.050,00	1.450,00	1.450,00	1.450,00	1.450,00
	768100   Grundsteuer	146,11	180,00	660,00	660,00	660,00	660,00
	768200   Kraftfahrzeugsteuer	29,00	45,00	45,00	45,00	45,00	45,00
	769200   Verfügungsmittel	0,00	50,00	50,00	50,00	50,00	50,00
	769300   Repräsentationen	175,00	300,00	300,00	300,00	300,00	300,00
	769900   Sonstige	0,00	0,00	580,00	580,00	580,00	580,00
<b>F15</b>	<b>Summe der laufenden Auszahlungen aus Verwaltungstätigkeit</b>	<b>452.998,34</b>	<b>508.675,00</b>	<b>497.240,00</b>	<b>500.005,00</b>	<b>495.865,00</b>	<b>496.025,00</b>
<b>F16</b>	<b>Saldo der laufenden Ein- und Auszahlungen aus Verwaltungstätigkeit</b>	<b>513.865,43</b>	<b>- 6.265,00</b>	<b>- 2.625,00</b>	<b>7.360,00</b>	<b>15.975,00</b>	<b>32.665,00</b>
F17	Zinseinzahlungen und sonstige Finanzeinzahlungen	335,09	500,00	200,00	200,00	200,00	200,00
	671430   vom öffentlichen Bereich - von Gemeinden und Gemeindeverbänden	0,00	300,00	0,00	0,00	0,00	0,00
	679200   Vollverzinsung aus Gewerbesteuer (§ 233a AO)	335,09	200,00	200,00	200,00	200,00	200,00
F18	Zinsauszahlungen und sonstige Finanzauszahlungen	23.929,53	18.100,00	18.000,00	17.090,00	15.890,00	1.000,00
	774300   an Gemeinden und Gemeindeverbände	6.695,07	800,00	800,00	800,00	800,00	800,00
	775120   an inländische Kreditinstitute - an Sparkassen	10.016,94	10.250,00	10.510,00	9.970,00	9.140,00	0,00
	775122   an den inländischen Geldmarkt - an Sparkassen (Kreditermächtigung Vorjahre)	7.217,52	6.850,00	6.490,00	6.120,00	5.750,00	0,00
	779100   aus der Vollverzinsung der Gewerbesteuer (§ 233a AO)	0,00	200,00	200,00	200,00	200,00	200,00
<b>F19</b>	<b>Saldo der Zins- und sonstigen Finanzein- und -auszahlungen</b>	<b>- 23.594,44</b>	<b>- 17.600,00</b>	<b>- 17.800,00</b>	<b>- 16.890,00</b>	<b>- 15.690,00</b>	<b>- 800,00</b>
<b>F20</b>	<b>Saldo der ordentlichen Ein- und Auszahlungen</b>	<b>490.270,99</b>	<b>- 23.865,00</b>	<b>- 20.425,00</b>	<b>- 9.530,00</b>	<b>285,00</b>	<b>31.865,00</b>

# Ergebnis- und Finanzhaushalt Rutsweiler an der Lauter

## Hauptplan 2026/2027

90 Rutsweiler an der Lauter

Muster 6  
(zu § 2 Abs. 1 GemHVO)

Ifd. Nr.	Ergebnis- und Finanzhaushalt	Ergebnisse des Haushaltsvorvorjahres	Ansätze des Haushaltsvorjahres einschl. Nachträge	Ansätze des Haushaltsjahres	Planungsdaten des Haushaltsfolgejahres	Planungsdaten des zweiten Haushaltsfolgejahres	Planungsdaten des dritten Haushaltsfolgejahres
		2024	2025	2026	2027	2028	2029
F21a	Außerordentliche Einzahlungen	0,00	0,00	0,00	0,00	0,00	0,00
F21b	Außerordentliche Auszahlungen	0,00	0,00	0,00	0,00	0,00	0,00
<b>F21</b>	<b>Saldo der außerordentlichen Ein- und Auszahlungen</b>	<b>0,00</b>	<b>0,00</b>	<b>0,00</b>	<b>0,00</b>	<b>0,00</b>	<b>0,00</b>
F22a	Einzahlungen aus internen Leistungsbeziehungen	0,00	0,00	0,00	0,00	0,00	0,00
F22b	Auszahlungen aus internen Leistungsbeziehungen	0,00	0,00	0,00	0,00	0,00	0,00
<b>F22</b>	<b>Saldo der Ein- und Auszahlungen aus internen Leistungsbeziehungen</b>	<b>0,00</b>	<b>0,00</b>	<b>0,00</b>	<b>0,00</b>	<b>0,00</b>	<b>0,00</b>
<b>F23</b>	<b>Saldo der ordentlichen und außerordentlichen Ein- und Auszahlungen</b>	<b>490.270,99</b>	<b>- 23.865,00</b>	<b>- 20.425,00</b>	<b>- 9.530,00</b>	<b>285,00</b>	<b>31.865,00</b>
F24	Einzahlungen aus Investitionszuwendungen	48.955,81	233.731,80	18.750,00	1.500,00	0,00	0,00
	681410   vom öffentlichen Bereich - von dem Bund	0,00	0,00	17.250,00	0,00	0,00	0,00
	681420   vom öffentlichen Bereich - von dem Land	48.955,81	233.731,80	1.500,00	1.500,00	0,00	0,00
F25	Einzahlungen aus Beiträgen und ähnlichen Entgelten	0,00	0,00	0,00	0,00	0,00	0,00
	682700   Grabnutzungsentgelte	0,00	0,00	0,00	0,00	0,00	0,00
F26	Sonstige Investitionseinzahlungen	0,00	0,00	0,00	0,00	0,00	0,00
<b>F27</b>	<b>Summe der Einzahlungen aus Investitionstätigkeit</b>	<b>48.955,81</b>	<b>233.731,80</b>	<b>18.750,00</b>	<b>1.500,00</b>	<b>0,00</b>	<b>0,00</b>
F28	Auszahlungen für immaterielle Vermögensgegenstände	0,00	1.800,00	1.700,00	1.700,00	1.700,00	1.700,00
	781430   an den öffentlichen Bereich - an die Gemeinden und Gemeindeverbänden	0,00	1.800,00	1.700,00	1.700,00	1.700,00	1.700,00
F29	Auszahlungen für Sachanlagen	106.784,13	256.731,80	27.650,00	1.500,00	0,00	0,00
	785600   Auszahlungen für Fahrzeuge, Maschinen und technische Anlagen	12.107,62	0,00	0,00	0,00	0,00	0,00
	785710   Auszahlungen für Betriebs- und Geschäftsausstattung, Pflanzen und Tiere und geringwertige Vermögensgegenstände - Auszahlungen für bewegliche Sachen des Anlagevermögens oberhalb der Wertgrenze i.H.v. 410,00 Euro	748,00	2.000,00	3.500,00	1.500,00	0,00	0,00
	785920   Auszahlungen für Anlagen im Bau und für geleistete Anzahlungen - für den Erwerb von Gebäuden und Grundstückseinrichtungen	37.210,91	43.000,00	5.000,00	0,00	0,00	0,00
	785930   Auszahlungen für Anlagen im Bau und für geleistete Anzahlungen - für Baumaßnahmen	56.717,60	211.731,80	19.150,00	0,00	0,00	0,00
F30	Auszahlungen für Finanzanlagen	0,00	0,00	0,00	0,00	0,00	0,00
F31	Sonstige Investitionsauszahlungen	0,00	0,00	0,00	0,00	0,00	0,00

# Ergebnis- und Finanzhaushalt Rutsweiler an der Lauter

## Hauptplan 2026/2027

90 Rutsweiler an der Lauter

Muster 6  
(zu § 2 Abs. 1 GemHVO)

Ifd. Nr.	Ergebnis- und Finanzhaushalt	Ergebnisse des Haushaltsvorvorjahres	Ansätze des Haushaltsvorjahres einschl. Nachträge	Ansätze des Haushaltsjahres	Planungsdaten des Haushaltsfolgejahres	Planungsdaten des zweiten Haushaltsfolgejahres	Planungsdaten des dritten Haushaltsfolgejahres
		2024	2025	2026	2027	2028	2029
<b>F32</b>	<b>Summe der Auszahlungen aus Investitionstätigkeit</b>	<b>106.784,13</b>	<b>258.531,80</b>	<b>29.350,00</b>	<b>3.200,00</b>	<b>1.700,00</b>	<b>1.700,00</b>
<b>F33</b>	<b>Saldo der Ein- und Auszahlungen aus Investitionstätigkeit</b>	<b>- 57.828,32</b>	<b>- 24.800,00</b>	<b>- 10.600,00</b>	<b>- 1.700,00</b>	<b>- 1.700,00</b>	<b>- 1.700,00</b>
<b>F34</b>	<b>Finanzmittelüberschuss /-fehlbetrag</b>	<b>432.442,67</b>	<b>- 48.665,00</b>	<b>- 31.025,00</b>	<b>- 11.230,00</b>	<b>- 1.415,00</b>	<b>30.165,00</b>
F35	Aufnahme von Investitionskrediten	29.635,00	24.800,00	10.600,00	1.700,00	0,00	0,00
	692531   Kredite für Investitionen vom inländischen Geldmarkt - Euro-Währung (fester Zins) - Laufzeit 5 Jahre und mehr	17.535,00	23.000,00	10.600,00	1.700,00	0,00	0,00
	692536   Aufnahme von Krediten für Finanzierungen 60 Jahre	0,00	1.800,00	0,00	0,00	0,00	0,00
	692537   Aufnahme von Krediten für Finanzierungen rentierliche Maßnahmen	12.100,00	0,00	0,00	0,00	0,00	0,00
F36	Tilgung von Investitionskrediten	43.877,80	44.879,00	41.800,00	38.550,00	36.550,00	32.650,00
	792531   Kredite für Investitionen vom inländischen Geldmarkt - Euro-Währung (fester Zins) - Laufzeit 5 Jahre und mehr	34.196,02	34.607,00	31.200,00	27.950,00	25.950,00	22.050,00
	792535   Tilgung von Krediten für Investitionen - Kreditaufnahme Vorjahr	9.681,78	9.682,00	9.700,00	9.700,00	9.700,00	9.700,00
	792536   Tilgung von Krediten für Finanzierungen 60 Jahre	0,00	0,00	300,00	300,00	300,00	300,00
	792537   Tilgung von Krediten für Finanzierungen rentierliche Maßnahmen	0,00	590,00	600,00	600,00	600,00	600,00
<b>F37</b>	<b>Saldo der Ein- und Auszahlungen aus Investitionskrediten</b>	<b>- 14.242,80</b>	<b>- 20.079,00</b>	<b>- 31.200,00</b>	<b>- 36.850,00</b>	<b>- 36.550,00</b>	<b>- 32.650,00</b>
F38a	+ Einzahlungen Forderungen Einheitskasse	0,00	0,00	0,00	0,00	0,00	0,00
F38b	- Auszahlungen Forderungen Einheitskasse	0,00	0,00	0,00	0,00	0,00	0,00
F38c	+ Einzahlungen durchlaufende Gelder	8.651,75	700,00	0,00	0,00	0,00	0,00
F38d	- Auszahlungen durchlaufende Gelder	9.742,68	600,00	0,00	0,00	0,00	0,00
F38	Veränderung der Forderungen gegenüber der Verbandsgemeinde im Rahmen der Einheitskasse	- 1.090,93	100,00	0,00	0,00	0,00	0,00
F39a	Einzahlungen Verbindlichkeiten Einheitskasse	0,00	71.177,13	64.758,13	50.613,13	40.498,13	5.018,13
	694440   Aufnahme von Krediten zur Liquiditätssicherung - bei der Verbandsgemeindekasse (Aufnahme Verbindlichkeiten)	0,00	71.177,13	64.758,13	50.613,13	40.498,13	5.018,13
F39b	Auszahlungen Verbindlichkeiten Einheitskasse	417.108,94	2.533,13	2.533,13	2.533,13	2.533,13	2.533,13
	794430   Tilgung von Krediten zur Liquiditätssicherung - bei der Verbandsgemeinde (Tilgung von Verbindlichkeiten)	417.108,94	2.533,13	2.533,13	2.533,13	2.533,13	2.533,13

# Ergebnis- und Finanzhaushalt Rutsweiler an der Lauter

## Hauptplan 2026/2027

90 Rutsweiler an der Lauter

Muster 6  
(zu § 2 Abs. 1 GemHVO)

Ifd. Nr.	Ergebnis- und Finanzhaushalt	Ergebnisse des Haushaltsvorvorjahres	Ansätze des Haushaltsvorjahres einschl. Nachträge	Ansätze des Haushaltsjahres	Planungsdaten des Haushaltsfolgejahres	Planungsdaten des zweiten Haushaltsfolgejahres	Planungsdaten des dritten Haushaltsfolgejahres
		2024	2025	2026	2027	2028	2029
F39	Veränderung der Verbindlichkeiten gegenüber der Verbandsgemeinde im Rahmen der Einheitskasse	- 417.108,94	68.644,00	62.225,00	48.080,00	37.965,00	2.485,00
<b>F40</b>	<b>Saldo der Ein- und Auszahlungen aus Finanzierungstätigkeit</b>	<b>- 432.442,67</b>	<b>48.665,00</b>	<b>31.025,00</b>	<b>11.230,00</b>	<b>1.415,00</b>	<b>- 30.165,00</b>
F41a	Einzahlungen durchlaufende Gelder	8.651,75	700,00	0,00	0,00	0,00	0,00
	699300   Ungeklärte Zahlungseingänge	8.530,21	0,00	0,00	0,00	0,00	0,00
	699906   Umsatzsteuer 19 %	121,54	0,00	0,00	0,00	0,00	0,00
	699920   Kauttionen Grabstätten	0,00	700,00	0,00	0,00	0,00	0,00
F41b	Auszahlungen durchlaufende Gelder	9.742,68	600,00	0,00	0,00	0,00	0,00
	799000   Außerordentliche Aufwendungen	718,76	0,00	0,00	0,00	0,00	0,00
	799300   Ungeklärte Zahlungseingänge	8.530,21	0,00	0,00	0,00	0,00	0,00
	799500   USt-Vorauszahlungen lfd. Jahr	493,71	0,00	0,00	0,00	0,00	0,00
	799908   Vorsteuer 16 %	0,00	600,00	0,00	0,00	0,00	0,00
<b>F41</b>	<b>Saldo der durchlaufenden Gelder</b>	<b>- 1.090,93</b>	<b>100,00</b>	<b>0,00</b>	<b>0,00</b>	<b>0,00</b>	<b>0,00</b>
<b>F42</b>	<b>Verwendung Finanzmittelüberschuss / Deckung Finanzmittelfehlbetrag</b>	<b>- 433.533,60</b>	<b>48.765,00</b>	<b>31.025,00</b>	<b>11.230,00</b>	<b>1.415,00</b>	<b>- 30.165,00</b>
<b>F43</b>	<b>Veränderung der liquiden Mittel (einschl. durchlaufende Gelder)</b>	<b>0,00</b>	<b>0,00</b>	<b>0,00</b>	<b>0,00</b>	<b>0,00</b>	<b>0,00</b>
F44	nachrichtlich: Ausgleich Finanzhaushalt (F23 - F36-F45)	443.860,06	- 71.277,13	- 64.758,13	- 50.613,13	- 38.798,13	- 3.318,13
F45	nachrichtlich: Mindest-Rückführungsbetrag gemäß Tilgungsplan	2.533,13	2.533,13	2.533,13	2.533,13	2.533,13	2.533,13
	800000   Entschuldung nach PEK-RP	2.533,13	2.533,13	2.533,13	2.533,13	2.533,13	2.533,13
F90	Kontrolle F34   F40 = 0,00	0,00	0,00	0,00	0,00	0,00	0,00

# Ergebnis- und Finanzhaushalt Rutsweiler an der Lauter

## Hauptplan 2026/2027

90 Rutsweiler an der Lauter

Muster 6  
(zu § 2 Abs. 1 GemHVO)

Teilhaushalt: 1 Zentrale Dienste und Einrichtungen

Produkt: 111000 Verwaltungssteuerung

Ifd. Nr.	Ergebnis- und Finanzhaushalt	Ergebnisse des Haushaltsvorvorjahres	Ansätze des Haushaltsvorjahres einschl. Nachträge	Ansätze des Haushaltsjahres	Planungsdaten des Haushaltsfolgejahres	Planungsdaten des zweiten Haushaltsfolgejahres	Planungsdaten des dritten Haushaltsfolgejahres
		2024	2025	2026	2027	2028	2029
E1	Steuern und ähnliche Abgaben	0,00	0,00	0,00	0,00	0,00	0,00
E2	Zuwendungen, allgemeine Umlagen und sonstige	0,00	0,00	0,00	0,00	0,00	0,00
E3	Erträge der sozialen Sicherung	0,00	0,00	0,00	0,00	0,00	0,00
E4	Öffentlich-rechtliche Leistungsentgelte	0,00	0,00	0,00	0,00	0,00	0,00
E5	Privatrechtliche Leistungsentgelte	0,00	0,00	0,00	0,00	0,00	0,00
E6	Kostenerstattungen und Kostenumlagen	0,00	0,00	0,00	0,00	0,00	0,00
E7	Sonstige laufende Erträge	0,00	1.700,00	1.800,00	1.800,00	1.800,00	1.800,00
<b>E8</b>	<b>Summe der laufenden Erträge aus Verwaltungstätigkeit</b>	<b>0,00</b>	<b>1.700,00</b>	<b>1.800,00</b>	<b>1.800,00</b>	<b>1.800,00</b>	<b>1.800,00</b>
E9	Personal- und Versorgungsaufwendungen	14.143,65	18.700,00	18.700,00	18.700,00	18.700,00	18.700,00
E10	Aufwendungen für Sach- und Dienstleistungen	0,00	0,00	0,00	0,00	0,00	0,00
E11	Abschreibungen	0,00	0,00	0,00	0,00	0,00	0,00
E12	Zuwendungen, Umlagen und sonstige Transferaufwendungen	0,00	0,00	0,00	0,00	0,00	0,00
E13	Aufwendungen der sozialen Sicherung	0,00	0,00	0,00	0,00	0,00	0,00
E14	Sonstige laufende Aufwendungen	2.823,97	3.060,00	3.120,00	3.120,00	3.120,00	3.120,00
<b>E15</b>	<b>Summe der laufenden Aufwendungen aus Verwaltungstätigkeit</b>	<b>16.967,62</b>	<b>21.760,00</b>	<b>21.820,00</b>	<b>21.820,00</b>	<b>21.820,00</b>	<b>21.820,00</b>
<b>E16</b>	<b>Laufendes Ergebnis aus Verwaltungstätigkeit</b>	<b>- 16.967,62</b>	<b>- 20.060,00</b>	<b>- 20.020,00</b>	<b>- 20.020,00</b>	<b>- 20.020,00</b>	<b>- 20.020,00</b>
E17	Zinserträge und sonstige Finanzerträge	0,00	0,00	0,00	0,00	0,00	0,00
E18	Zinsaufwendungen und sonstige Finanzaufwendungen	0,00	0,00	0,00	0,00	0,00	0,00
<b>E19</b>	<b>Saldo der Zins- und sonstigen Finanzerträge und -aufwendungen</b>	<b>0,00</b>	<b>0,00</b>	<b>0,00</b>	<b>0,00</b>	<b>0,00</b>	<b>0,00</b>
<b>E20</b>	<b>Ordentliches Ergebnis</b>	<b>- 16.967,62</b>	<b>- 20.060,00</b>	<b>- 20.020,00</b>	<b>- 20.020,00</b>	<b>- 20.020,00</b>	<b>- 20.020,00</b>
E21a	Außerordentliche Erträge	0,00	0,00	0,00	0,00	0,00	0,00

# Ergebnis- und Finanzhaushalt Rutsweiler an der Lauter

## Hauptplan 2026/2027

90 Rutsweiler an der Lauter

Muster 6  
(zu § 2 Abs. 1 GemHVO)

Teilhaushalt: 1 Zentrale Dienste und Einrichtungen

Produkt: 111000 Verwaltungssteuerung

Ifd. Nr.	Ergebnis- und Finanzhaushalt	Ergebnisse des Haushaltsvorvorjahres	Ansätze des Haushaltsvorjahres einschl. Nachträge	Ansätze des Haushaltsjahres	Planungsdaten des Haushaltsfolgejahres	Planungsdaten des zweiten Haushaltsfolgejahres	Planungsdaten des dritten Haushaltsfolgejahres
		2024	2025	2026	2027	2028	2029
E21b	Außerordentliche Aufwendungen	0,00	0,00	0,00	0,00	0,00	0,00
<b>E21</b>	<b>Außerordentliches Ergebnis</b>	<b>0,00</b>	<b>0,00</b>	<b>0,00</b>	<b>0,00</b>	<b>0,00</b>	<b>0,00</b>
E22a	Erträge aus internen Leistungsbeziehungen	0,00	0,00	0,00	0,00	0,00	0,00
E22b	Aufwendungen aus internen Leistungsbeziehungen	0,00	0,00	0,00	0,00	0,00	0,00
<b>E22</b>	<b>Saldo aus internen Leistungsbeziehungen</b>	<b>0,00</b>	<b>0,00</b>	<b>0,00</b>	<b>0,00</b>	<b>0,00</b>	<b>0,00</b>
<b>E23</b>	<b>Jahresergebnis (Jahresüberschuss / Jahresfehlbetrag)</b>	<b>- 16.967,62</b>	<b>- 20.060,00</b>	<b>- 20.020,00</b>	<b>- 20.020,00</b>	<b>- 20.020,00</b>	<b>- 20.020,00</b>
F1	Steuern und ähnliche Abgaben	0,00	0,00	0,00	0,00	0,00	0,00
F2	Zuwendungen, allgemeine Umlagen und sonstige Transfereinzahlungen	0,00	0,00	0,00	0,00	0,00	0,00
F3	Einzahlungen der sozialen Sicherung	0,00	0,00	0,00	0,00	0,00	0,00
F4	Öffentlich-rechtliche Leistungsentgelte	0,00	0,00	0,00	0,00	0,00	0,00
F5	Privatrechtliche Leistungsentgelte	0,00	0,00	0,00	0,00	0,00	0,00
F6	Kostenerstattungen und Kostenumlagen	0,00	0,00	0,00	0,00	0,00	0,00
F7	Sonstige laufende Einzahlungen	0,00	1.700,00	1.800,00	1.800,00	1.800,00	1.800,00
<b>F8</b>	<b>Summe der laufenden Einzahlungen aus Verwaltungstätigkeit</b>	<b>0,00</b>	<b>1.700,00</b>	<b>1.800,00</b>	<b>1.800,00</b>	<b>1.800,00</b>	<b>1.800,00</b>
F9	Personal- und Versorgungsauszahlungen	15.291,21	18.700,00	18.700,00	18.700,00	18.700,00	18.700,00
F10	Auszahlungen für Sach- und Dienstleistungen	0,00	0,00	0,00	0,00	0,00	0,00
F11	nicht besetzt	0,00	0,00	0,00	0,00	0,00	0,00
F12	Zuwendungen, Umlagen und sonstige Transferauszahlungen	0,00	0,00	0,00	0,00	0,00	0,00
F13	Auszahlungen der sozialen Sicherung	0,00	0,00	0,00	0,00	0,00	0,00
F14	Sonstige laufende Auszahlungen	2.746,91	3.060,00	3.120,00	3.120,00	3.120,00	3.120,00
<b>F15</b>	<b>Summe der laufenden Auszahlungen aus Verwaltungstätigkeit</b>	<b>18.038,12</b>	<b>21.760,00</b>	<b>21.820,00</b>	<b>21.820,00</b>	<b>21.820,00</b>	<b>21.820,00</b>

# Ergebnis- und Finanzhaushalt Rutsweiler an der Lauter

## Hauptplan 2026/2027

90 Rutsweiler an der Lauter

Muster 6  
(zu § 2 Abs. 1 GemHVO)

Teilhaushalt: 1 Zentrale Dienste und Einrichtungen

Produkt: 111000 Verwaltungssteuerung

Ifd. Nr.	Ergebnis- und Finanzhaushalt	Ergebnisse des Haushaltsvorjahres	Ansätze des Haushaltsvorjahres einschl. Nachträge	Ansätze des Haushaltsjahres	Planungsdaten des Haushaltsfolgejahres	Planungsdaten des zweiten Haushaltsfolgejahres	Planungsdaten des dritten Haushaltsfolgejahres
		2024	2025	2026	2027	2028	2029
<b>F16</b>	<b>Saldo der laufenden Ein- und Auszahlungen aus Verwaltungstätigkeit</b>	- 18.038,12	- 20.060,00	- 20.020,00	- 20.020,00	- 20.020,00	- 20.020,00
F17	Zinseinzahlungen und sonstige Finanzeinzahlungen	0,00	0,00	0,00	0,00	0,00	0,00
F18	Zinsauszahlungen und sonstige Finanzauszahlungen	0,00	0,00	0,00	0,00	0,00	0,00
<b>F19</b>	<b>Saldo der Zins- und sonstigen Finanzein- und -auszahlungen</b>	<b>0,00</b>	<b>0,00</b>	<b>0,00</b>	<b>0,00</b>	<b>0,00</b>	<b>0,00</b>
<b>F20</b>	<b>Saldo der ordentlichen Ein- und Auszahlungen</b>	- 18.038,12	- 20.060,00	- 20.020,00	- 20.020,00	- 20.020,00	- 20.020,00
F21a	Außerordentliche Einzahlungen	0,00	0,00	0,00	0,00	0,00	0,00
F21b	Außerordentliche Auszahlungen	0,00	0,00	0,00	0,00	0,00	0,00
<b>F21</b>	<b>Saldo der außerordentlichen Ein- und Auszahlungen</b>	<b>0,00</b>	<b>0,00</b>	<b>0,00</b>	<b>0,00</b>	<b>0,00</b>	<b>0,00</b>
F22a	Einzahlungen aus internen Leistungsbeziehungen	0,00	0,00	0,00	0,00	0,00	0,00
F22b	Auszahlungen aus internen Leistungsbeziehungen	0,00	0,00	0,00	0,00	0,00	0,00
<b>F22</b>	<b>Saldo der Ein- und Auszahlungen aus internen Leistungsbeziehungen</b>	<b>0,00</b>	<b>0,00</b>	<b>0,00</b>	<b>0,00</b>	<b>0,00</b>	<b>0,00</b>
<b>F23</b>	<b>Saldo der ordentlichen und außerordentlichen Ein- und Auszahlungen</b>	- 18.038,12	- 20.060,00	- 20.020,00	- 20.020,00	- 20.020,00	- 20.020,00
F24	Einzahlungen aus Investitionszuwendungen	0,00	0,00	0,00	0,00	0,00	0,00
F25	Einzahlungen aus Beiträgen und ähnlichen Entgelten	0,00	0,00	0,00	0,00	0,00	0,00
F26	Sonstige Investitionseinzahlungen	0,00	0,00	0,00	0,00	0,00	0,00
<b>F27</b>	<b>Summe der Einzahlungen aus Investitionstätigkeit</b>	<b>0,00</b>	<b>0,00</b>	<b>0,00</b>	<b>0,00</b>	<b>0,00</b>	<b>0,00</b>
F28	Auszahlungen für immaterielle Vermögensgegenstände	0,00	0,00	0,00	0,00	0,00	0,00
F29	Auszahlungen für Sachanlagen	0,00	0,00	0,00	0,00	0,00	0,00
F30	Auszahlungen für Finanzanlagen	0,00	0,00	0,00	0,00	0,00	0,00
F31	Sonstige Investitionsauszahlungen	0,00	0,00	0,00	0,00	0,00	0,00
<b>F32</b>	<b>Summe der Auszahlungen aus Investitionstätigkeit</b>	<b>0,00</b>	<b>0,00</b>	<b>0,00</b>	<b>0,00</b>	<b>0,00</b>	<b>0,00</b>

# Ergebnis- und Finanzhaushalt Rutsweiler an der Lauter

## Hauptplan 2026/2027

90 Rutsweiler an der Lauter

Muster 6  
(zu § 2 Abs. 1 GemHVO)

Teilhaushalt: 1 Zentrale Dienste und Einrichtungen

Produkt: 111000 Verwaltungssteuerung

Ifd. Nr.	Ergebnis- und Finanzhaushalt	Ergebnisse des Haushaltsvorjahres	Ansätze des Haushaltsvorjahres einschl. Nachträge	Ansätze des Haushaltsjahres	Planungsdaten des Haushaltsfolgejahres	Planungsdaten des zweiten Haushaltsfolgejahres	Planungsdaten des dritten Haushaltsfolgejahres
		2024	2025	2026	2027	2028	2029
<b>F33</b>	<b>Saldo der Ein- und Auszahlungen aus Investitionstätigkeit</b>	<b>0,00</b>	<b>0,00</b>	<b>0,00</b>	<b>0,00</b>	<b>0,00</b>	<b>0,00</b>
<b>F34</b>	<b>Finanzmittelüberschuss /-fehlbetrag</b>	<b>- 18.038,12</b>	<b>- 20.060,00</b>	<b>- 20.020,00</b>	<b>- 20.020,00</b>	<b>- 20.020,00</b>	<b>- 20.020,00</b>
F35	Aufnahme von Investitionskrediten	0,00	0,00	0,00	0,00	0,00	0,00
F36	Tilgung von Investitionskrediten	0,00	0,00	0,00	0,00	0,00	0,00
<b>F37</b>	<b>Saldo der Ein- und Auszahlungen aus Investitionskrediten</b>	<b>0,00</b>	<b>0,00</b>	<b>0,00</b>	<b>0,00</b>	<b>0,00</b>	<b>0,00</b>
F38a	+ Einzahlungen Forderungen Einheitskasse	0,00	0,00	0,00	0,00	0,00	0,00
F38b	- Auszahlungen Forderungen Einheitskasse	0,00	0,00	0,00	0,00	0,00	0,00
F38c	+ Einzahlungen durchlaufende Gelder	0,00	0,00	0,00	0,00	0,00	0,00
F38d	- Auszahlungen durchlaufende Gelder	0,00	0,00	0,00	0,00	0,00	0,00
F38	Veränderung der Forderungen gegenüber der Verbandsgemeinde im Rahmen der Einheitskasse	0,00	0,00	0,00	0,00	0,00	0,00
F39a	Einzahlungen Verbindlichkeiten Einheitskasse	0,00	0,00	0,00	0,00	0,00	0,00
F39b	Auszahlungen Verbindlichkeiten Einheitskasse	0,00	0,00	0,00	0,00	0,00	0,00
F39	Veränderung der Verbindlichkeiten gegenüber der Verbandsgemeinde im Rahmen der Einheitskasse	0,00	0,00	0,00	0,00	0,00	0,00
<b>F40</b>	<b>Saldo der Ein- und Auszahlungen aus Finanzierungstätigkeit</b>	<b>0,00</b>	<b>0,00</b>	<b>0,00</b>	<b>0,00</b>	<b>0,00</b>	<b>0,00</b>
F41a	Einzahlungen durchlaufende Gelder	0,00	0,00	0,00	0,00	0,00	0,00
F41b	Auszahlungen durchlaufende Gelder	0,00	0,00	0,00	0,00	0,00	0,00
<b>F41</b>	<b>Saldo der durchlaufenden Gelder</b>	<b>0,00</b>	<b>0,00</b>	<b>0,00</b>	<b>0,00</b>	<b>0,00</b>	<b>0,00</b>
<b>F42</b>	<b>Verwendung Finanzmittelüberschuss / Deckung Finanzmittelfehlbetrag</b>	<b>0,00</b>	<b>0,00</b>	<b>0,00</b>	<b>0,00</b>	<b>0,00</b>	<b>0,00</b>
<b>F43</b>	<b>Veränderung der liquiden Mittel (einschl. durchlaufende Gelder)</b>	<b>0,00</b>	<b>0,00</b>	<b>0,00</b>	<b>0,00</b>	<b>0,00</b>	<b>0,00</b>

# Ergebnis- und Finanzhaushalt Rutsweiler an der Lauter

## Hauptplan 2026/2027

90 Rutsweiler an der Lauter

Muster 6  
(zu § 2 Abs. 1 GemHVO)

Teilhaushalt: 1 Zentrale Dienste und Einrichtungen

Produkt: 111000 Verwaltungssteuerung

Ifd. Nr.	Ergebnis- und Finanzhaushalt	Ergebnisse des Haushaltsvorjahres	Ansätze des Haushaltsvorjahres einschl. Nachträge	Ansätze des Haushaltsjahres	Planungsdaten des Haushaltsfolgejahres	Planungsdaten des zweiten Haushaltsfolgejahres	Planungsdaten des dritten Haushaltsfolgejahres
		2024	2025	2026	2027	2028	2029
F44	nachrichtlich: Ausgleich Finanzhaushalt (F23 - F36-F45)	- 18.038,12	- 20.060,00	- 20.020,00	- 20.020,00	- 20.020,00	- 20.020,00
F45	nachrichtlich: Mindest-Rückführungsbetrag gemäß Tilgungsplan	0,00	0,00	0,00	0,00	0,00	0,00
F90	Kontrolle F34   F40 = 0,00	- 18.038,12	- 20.060,00	- 20.020,00	- 20.020,00	- 20.020,00	- 20.020,00

# Ergebnis- und Finanzhaushalt Rutsweiler an der Lauter

## Hauptplan 2026/2027

90 Rutsweiler an der Lauter

Muster 6  
(zu § 2 Abs. 1 GemHVO)

Teilhaushalt: 1 Zentrale Dienste und Einrichtungen

Produkt: 114200 Liegenschaften

Ifd. Nr.	Ergebnis- und Finanzhaushalt	Ergebnisse des Haushaltsvorjahres	Ansätze des Haushaltsvorjahres einschl. Nachträge	Ansätze des Haushaltsjahres	Planungsdaten des Haushaltsfolgejahres	Planungsdaten des zweiten Haushaltsfolgejahres	Planungsdaten des dritten Haushaltsfolgejahres
		2024	2025	2026	2027	2028	2029
E1	Steuern und ähnliche Abgaben	0,00	0,00	0,00	0,00	0,00	0,00
E2	Zuwendungen, allgemeine Umlagen und sonstige	0,00	0,00	0,00	0,00	0,00	0,00
E3	Erträge der sozialen Sicherung	0,00	0,00	0,00	0,00	0,00	0,00
E4	Öffentlich-rechtliche Leistungsentgelte	144,00	200,00	200,00	200,00	200,00	200,00
E5	Privatrechtliche Leistungsentgelte	200,00	200,00	0,00	0,00	0,00	0,00
E6	Kostenerstattungen und Kostenumlagen	0,00	0,00	0,00	0,00	0,00	0,00
E7	Sonstige laufende Erträge	0,00	0,00	0,00	0,00	0,00	0,00
<b>E8</b>	<b>Summe der laufenden Erträge aus Verwaltungstätigkeit</b>	<b>344,00</b>	<b>400,00</b>	<b>200,00</b>	<b>200,00</b>	<b>200,00</b>	<b>200,00</b>
E9	Personal- und Versorgungsaufwendungen	0,00	0,00	0,00	0,00	0,00	0,00
E10	Aufwendungen für Sach- und Dienstleistungen	194,20	150,00	150,00	150,00	150,00	150,00
E11	Abschreibungen	0,00	0,00	0,00	0,00	0,00	0,00
E12	Zuwendungen, Umlagen und sonstige Transferaufwendungen	0,00	0,00	0,00	0,00	0,00	0,00
E13	Aufwendungen der sozialen Sicherung	0,00	0,00	0,00	0,00	0,00	0,00
E14	Sonstige laufende Aufwendungen	78,05	60,00	245,00	250,00	255,00	260,00
<b>E15</b>	<b>Summe der laufenden Aufwendungen aus Verwaltungstätigkeit</b>	<b>272,25</b>	<b>210,00</b>	<b>395,00</b>	<b>400,00</b>	<b>405,00</b>	<b>410,00</b>
<b>E16</b>	<b>Laufendes Ergebnis aus Verwaltungstätigkeit</b>	<b>71,75</b>	<b>190,00</b>	<b>- 195,00</b>	<b>- 200,00</b>	<b>- 205,00</b>	<b>- 210,00</b>
E17	Zinserträge und sonstige Finanzerträge	0,00	0,00	0,00	0,00	0,00	0,00
E18	Zinsaufwendungen und sonstige Finanzaufwendungen	0,00	0,00	0,00	0,00	0,00	0,00
<b>E19</b>	<b>Saldo der Zins- und sonstigen Finanzerträge und -aufwendungen</b>	<b>0,00</b>	<b>0,00</b>	<b>0,00</b>	<b>0,00</b>	<b>0,00</b>	<b>0,00</b>
<b>E20</b>	<b>Ordentliches Ergebnis</b>	<b>71,75</b>	<b>190,00</b>	<b>- 195,00</b>	<b>- 200,00</b>	<b>- 205,00</b>	<b>- 210,00</b>
E21a	Außerordentliche Erträge	0,00	0,00	0,00	0,00	0,00	0,00

# Ergebnis- und Finanzhaushalt Rutsweiler an der Lauter

## Hauptplan 2026/2027

90 Rutsweiler an der Lauter

Muster 6  
(zu § 2 Abs. 1 GemHVO)

Teilhaushalt: 1 Zentrale Dienste und Einrichtungen

Produkt: 114200 Liegenschaften

Ifd. Nr.	Ergebnis- und Finanzhaushalt	Ergebnisse des Haushaltsvorvorjahres	Ansätze des Haushaltsvorjahres einschl. Nachträge	Ansätze des Haushaltsjahres	Planungsdaten des Haushaltsfolgejahres	Planungsdaten des zweiten Haushaltsfolgejahres	Planungsdaten des dritten Haushaltsfolgejahres
		2024	2025	2026	2027	2028	2029
E21b	Außerordentliche Aufwendungen	0,00	0,00	0,00	0,00	0,00	0,00
<b>E21</b>	<b>Außerordentliches Ergebnis</b>	<b>0,00</b>	<b>0,00</b>	<b>0,00</b>	<b>0,00</b>	<b>0,00</b>	<b>0,00</b>
E22a	Erträge aus internen Leistungsbeziehungen	0,00	0,00	0,00	0,00	0,00	0,00
E22b	Aufwendungen aus internen Leistungsbeziehungen	0,00	0,00	0,00	0,00	0,00	0,00
<b>E22</b>	<b>Saldo aus internen Leistungsbeziehungen</b>	<b>0,00</b>	<b>0,00</b>	<b>0,00</b>	<b>0,00</b>	<b>0,00</b>	<b>0,00</b>
<b>E23</b>	<b>Jahresergebnis (Jahresüberschuss / Jahresfehlbetrag)</b>	<b>71,75</b>	<b>190,00</b>	<b>- 195,00</b>	<b>- 200,00</b>	<b>- 205,00</b>	<b>- 210,00</b>
F1	Steuern und ähnliche Abgaben	0,00	0,00	0,00	0,00	0,00	0,00
F2	Zuwendungen, allgemeine Umlagen und sonstige Transfereinzahlungen	0,00	0,00	0,00	0,00	0,00	0,00
F3	Einzahlungen der sozialen Sicherung	0,00	0,00	0,00	0,00	0,00	0,00
F4	Öffentlich-rechtliche Leistungsentgelte	208,00	200,00	200,00	200,00	200,00	200,00
F5	Privatrechtliche Leistungsentgelte	0,00	200,00	0,00	0,00	0,00	0,00
F6	Kostenerstattungen und Kostenumlagen	0,00	0,00	0,00	0,00	0,00	0,00
F7	Sonstige laufende Einzahlungen	0,00	0,00	0,00	0,00	0,00	0,00
<b>F8</b>	<b>Summe der laufenden Einzahlungen aus Verwaltungstätigkeit</b>	<b>208,00</b>	<b>400,00</b>	<b>200,00</b>	<b>200,00</b>	<b>200,00</b>	<b>200,00</b>
F9	Personal- und Versorgungsauszahlungen	0,00	0,00	0,00	0,00	0,00	0,00
F10	Auszahlungen für Sach- und Dienstleistungen	272,70	150,00	150,00	150,00	150,00	150,00
F11	nicht besetzt	0,00	0,00	0,00	0,00	0,00	0,00
F12	Zuwendungen, Umlagen und sonstige Transferauszahlungen	0,00	0,00	0,00	0,00	0,00	0,00
F13	Auszahlungen der sozialen Sicherung	0,00	0,00	0,00	0,00	0,00	0,00
F14	Sonstige laufende Auszahlungen	78,05	60,00	245,00	250,00	255,00	260,00
<b>F15</b>	<b>Summe der laufenden Auszahlungen aus Verwaltungstätigkeit</b>	<b>350,75</b>	<b>210,00</b>	<b>395,00</b>	<b>400,00</b>	<b>405,00</b>	<b>410,00</b>

# Ergebnis- und Finanzhaushalt Rutsweiler an der Lauter

## Hauptplan 2026/2027

90 Rutsweiler an der Lauter

Muster 6  
(zu § 2 Abs. 1 GemHVO)

Teilhaushalt: 1 Zentrale Dienste und Einrichtungen

Produkt: 114200 Liegenschaften

Ifd. Nr.	Ergebnis- und Finanzhaushalt	Ergebnisse des Haushaltsvorjahres	Ansätze des Haushaltsvorjahres einschl. Nachträge	Ansätze des Haushaltsjahres	Planungsdaten des Haushaltsfolgejahres	Planungsdaten des zweiten Haushaltsfolgejahres	Planungsdaten des dritten Haushaltsfolgejahres
		2024	2025	2026	2027	2028	2029
<b>F16</b>	<b>Saldo der laufenden Ein- und Auszahlungen aus Verwaltungstätigkeit</b>	- 142,75	190,00	- 195,00	- 200,00	- 205,00	- 210,00
F17	Zinseinzahlungen und sonstige Finanzeinzahlungen	0,00	0,00	0,00	0,00	0,00	0,00
F18	Zinsauszahlungen und sonstige Finanzauszahlungen	0,00	0,00	0,00	0,00	0,00	0,00
<b>F19</b>	<b>Saldo der Zins- und sonstigen Finanzein- und -auszahlungen</b>	<b>0,00</b>	<b>0,00</b>	<b>0,00</b>	<b>0,00</b>	<b>0,00</b>	<b>0,00</b>
<b>F20</b>	<b>Saldo der ordentlichen Ein- und Auszahlungen</b>	<b>- 142,75</b>	<b>190,00</b>	<b>- 195,00</b>	<b>- 200,00</b>	<b>- 205,00</b>	<b>- 210,00</b>
F21a	Außerordentliche Einzahlungen	0,00	0,00	0,00	0,00	0,00	0,00
F21b	Außerordentliche Auszahlungen	0,00	0,00	0,00	0,00	0,00	0,00
<b>F21</b>	<b>Saldo der außerordentlichen Ein- und Auszahlungen</b>	<b>0,00</b>	<b>0,00</b>	<b>0,00</b>	<b>0,00</b>	<b>0,00</b>	<b>0,00</b>
F22a	Einzahlungen aus internen Leistungsbeziehungen	0,00	0,00	0,00	0,00	0,00	0,00
F22b	Auszahlungen aus internen Leistungsbeziehungen	0,00	0,00	0,00	0,00	0,00	0,00
<b>F22</b>	<b>Saldo der Ein- und Auszahlungen aus internen Leistungsbeziehungen</b>	<b>0,00</b>	<b>0,00</b>	<b>0,00</b>	<b>0,00</b>	<b>0,00</b>	<b>0,00</b>
<b>F23</b>	<b>Saldo der ordentlichen und außerordentlichen Ein- und Auszahlungen</b>	<b>- 142,75</b>	<b>190,00</b>	<b>- 195,00</b>	<b>- 200,00</b>	<b>- 205,00</b>	<b>- 210,00</b>
F24	Einzahlungen aus Investitionszuwendungen	0,00	0,00	0,00	0,00	0,00	0,00
F25	Einzahlungen aus Beiträgen und ähnlichen Entgelten	0,00	0,00	0,00	0,00	0,00	0,00
F26	Sonstige Investitionseinzahlungen	0,00	0,00	0,00	0,00	0,00	0,00
<b>F27</b>	<b>Summe der Einzahlungen aus Investitionstätigkeit</b>	<b>0,00</b>	<b>0,00</b>	<b>0,00</b>	<b>0,00</b>	<b>0,00</b>	<b>0,00</b>
F28	Auszahlungen für immaterielle Vermögensgegenstände	0,00	0,00	0,00	0,00	0,00	0,00
F29	Auszahlungen für Sachanlagen	0,00	0,00	0,00	0,00	0,00	0,00
F30	Auszahlungen für Finanzanlagen	0,00	0,00	0,00	0,00	0,00	0,00
F31	Sonstige Investitionsauszahlungen	0,00	0,00	0,00	0,00	0,00	0,00
<b>F32</b>	<b>Summe der Auszahlungen aus Investitionstätigkeit</b>	<b>0,00</b>	<b>0,00</b>	<b>0,00</b>	<b>0,00</b>	<b>0,00</b>	<b>0,00</b>

# Ergebnis- und Finanzhaushalt Rutsweiler an der Lauter

## Hauptplan 2026/2027

90 Rutsweiler an der Lauter

Muster 6  
(zu § 2 Abs. 1 GemHVO)

Teilhaushalt: 1 Zentrale Dienste und Einrichtungen

Produkt: 114200 Liegenschaften

Ifd. Nr.	Ergebnis- und Finanzhaushalt	Ergebnisse des Haushaltsvorjahres	Ansätze des Haushaltsvorjahres einschl. Nachträge	Ansätze des Haushaltsjahres	Planungsdaten des Haushaltsfolgejahres	Planungsdaten des zweiten Haushaltsfolgejahres	Planungsdaten des dritten Haushaltsfolgejahres
		2024	2025	2026	2027	2028	2029
<b>F33</b>	<b>Saldo der Ein- und Auszahlungen aus Investitionstätigkeit</b>	<b>0,00</b>	<b>0,00</b>	<b>0,00</b>	<b>0,00</b>	<b>0,00</b>	<b>0,00</b>
<b>F34</b>	<b>Finanzmittelüberschuss /-fehlbetrag</b>	<b>- 142,75</b>	<b>190,00</b>	<b>- 195,00</b>	<b>- 200,00</b>	<b>- 205,00</b>	<b>- 210,00</b>
F35	Aufnahme von Investitionskrediten	0,00	0,00	0,00	0,00	0,00	0,00
F36	Tilgung von Investitionskrediten	0,00	0,00	0,00	0,00	0,00	0,00
<b>F37</b>	<b>Saldo der Ein- und Auszahlungen aus Investitionskrediten</b>	<b>0,00</b>	<b>0,00</b>	<b>0,00</b>	<b>0,00</b>	<b>0,00</b>	<b>0,00</b>
F38a	+ Einzahlungen Forderungen Einheitskasse	0,00	0,00	0,00	0,00	0,00	0,00
F38b	- Auszahlungen Forderungen Einheitskasse	0,00	0,00	0,00	0,00	0,00	0,00
F38c	+ Einzahlungen durchlaufende Gelder	0,00	0,00	0,00	0,00	0,00	0,00
F38d	- Auszahlungen durchlaufende Gelder	0,00	0,00	0,00	0,00	0,00	0,00
F38	Veränderung der Forderungen gegenüber der Verbandsgemeinde im Rahmen der Einheitskasse	0,00	0,00	0,00	0,00	0,00	0,00
F39a	Einzahlungen Verbindlichkeiten Einheitskasse	0,00	0,00	0,00	0,00	0,00	0,00
F39b	Auszahlungen Verbindlichkeiten Einheitskasse	0,00	0,00	0,00	0,00	0,00	0,00
F39	Veränderung der Verbindlichkeiten gegenüber der Verbandsgemeinde im Rahmen der Einheitskasse	0,00	0,00	0,00	0,00	0,00	0,00
<b>F40</b>	<b>Saldo der Ein- und Auszahlungen aus Finanzierungstätigkeit</b>	<b>0,00</b>	<b>0,00</b>	<b>0,00</b>	<b>0,00</b>	<b>0,00</b>	<b>0,00</b>
F41a	Einzahlungen durchlaufende Gelder	0,00	0,00	0,00	0,00	0,00	0,00
F41b	Auszahlungen durchlaufende Gelder	0,00	0,00	0,00	0,00	0,00	0,00
<b>F41</b>	<b>Saldo der durchlaufenden Gelder</b>	<b>0,00</b>	<b>0,00</b>	<b>0,00</b>	<b>0,00</b>	<b>0,00</b>	<b>0,00</b>
<b>F42</b>	<b>Verwendung Finanzmittelüberschuss / Deckung Finanzmittelfehlbetrag</b>	<b>0,00</b>	<b>0,00</b>	<b>0,00</b>	<b>0,00</b>	<b>0,00</b>	<b>0,00</b>
<b>F43</b>	<b>Veränderung der liquiden Mittel (einschl. durchlaufende Gelder)</b>	<b>0,00</b>	<b>0,00</b>	<b>0,00</b>	<b>0,00</b>	<b>0,00</b>	<b>0,00</b>

# Ergebnis- und Finanzhaushalt Rutsweiler an der Lauter

## Hauptplan 2026/2027

90 Rutsweiler an der Lauter

Muster 6  
(zu § 2 Abs. 1 GemHVO)

Teilhaushalt: 1 Zentrale Dienste und Einrichtungen

Produkt: 114200 Liegenschaften

Ifd. Nr.	Ergebnis- und Finanzhaushalt	Ergebnisse des Haushaltsvorjahres	Ansätze des Haushaltsvorjahres einschl. Nachträge	Ansätze des Haushaltsjahres	Planungsdaten des Haushaltsfolgejahres	Planungsdaten des zweiten Haushaltsfolgejahres	Planungsdaten des dritten Haushaltsfolgejahres
		2024	2025	2026	2027	2028	2029
F44	nachrichtlich: Ausgleich Finanzhaushalt (F23 - F36-F45)	- 142,75	190,00	- 195,00	- 200,00	- 205,00	- 210,00
F45	nachrichtlich: Mindest-Rückführungsbetrag gemäß Tilgungsplan	0,00	0,00	0,00	0,00	0,00	0,00
F90	Kontrolle F34   F40 = 0,00	- 142,75	190,00	- 195,00	- 200,00	- 205,00	- 210,00

# Ergebnis- und Finanzhaushalt Rutsweiler an der Lauter

## Hauptplan 2026/2027

90 Rutsweiler an der Lauter

Muster 6  
(zu § 2 Abs. 1 GemHVO)

Teilhaushalt: 1 Zentrale Dienste und Einrichtungen

Produkt: 114300 Bauhof

Ifd. Nr.	Ergebnis- und Finanzhaushalt	Ergebnisse des Haushaltsvorvorjahres	Ansätze des Haushaltsvorjahres einschl. Nachträge	Ansätze des Haushaltsjahres	Planungsdaten des Haushaltsfolgejahres	Planungsdaten des zweiten Haushaltsfolgejahres	Planungsdaten des dritten Haushaltsfolgejahres
		2024	2025	2026	2027	2028	2029
E1	Steuern und ähnliche Abgaben	0,00	0,00	0,00	0,00	0,00	0,00
E2	Zuwendungen, allgemeine Umlagen und sonstige	0,00	0,00	0,00	0,00	0,00	0,00
E3	Erträge der sozialen Sicherung	0,00	0,00	0,00	0,00	0,00	0,00
E4	Öffentlich-rechtliche Leistungsentgelte	0,00	0,00	0,00	0,00	0,00	0,00
E5	Privatrechtliche Leistungsentgelte	0,00	0,00	0,00	0,00	0,00	0,00
E6	Kostenerstattungen und Kostenumlagen	0,00	3.000,00	2.950,00	2.950,00	2.950,00	2.950,00
E7	Sonstige laufende Erträge	0,00	0,00	0,00	0,00	0,00	0,00
<b>E8</b>	<b>Summe der laufenden Erträge aus Verwaltungstätigkeit</b>	<b>0,00</b>	<b>3.000,00</b>	<b>2.950,00</b>	<b>2.950,00</b>	<b>2.950,00</b>	<b>2.950,00</b>
E9	Personal- und Versorgungsaufwendungen	15,96	305,00	5,00	5,00	5,00	5,00
E10	Aufwendungen für Sach- und Dienstleistungen	1.165,62	2.350,00	2.600,00	2.600,00	2.600,00	2.600,00
E11	Abschreibungen	0,00	400,00	400,00	400,00	400,00	400,00
E12	Zuwendungen, Umlagen und sonstige Transferaufwendungen	0,00	0,00	0,00	0,00	0,00	0,00
E13	Aufwendungen der sozialen Sicherung	0,00	0,00	0,00	0,00	0,00	0,00
E14	Sonstige laufende Aufwendungen	113,42	245,00	245,00	245,00	245,00	245,00
<b>E15</b>	<b>Summe der laufenden Aufwendungen aus Verwaltungstätigkeit</b>	<b>1.295,00</b>	<b>3.300,00</b>	<b>3.250,00</b>	<b>3.250,00</b>	<b>3.250,00</b>	<b>3.250,00</b>
<b>E16</b>	<b>Laufendes Ergebnis aus Verwaltungstätigkeit</b>	<b>- 1.295,00</b>	<b>- 300,00</b>	<b>- 300,00</b>	<b>- 300,00</b>	<b>- 300,00</b>	<b>- 300,00</b>
E17	Zinserträge und sonstige Finanzerträge	0,00	0,00	0,00	0,00	0,00	0,00
E18	Zinsaufwendungen und sonstige Finanzaufwendungen	0,00	0,00	0,00	0,00	0,00	0,00
<b>E19</b>	<b>Saldo der Zins- und sonstigen Finanzerträge und -aufwendungen</b>	<b>0,00</b>	<b>0,00</b>	<b>0,00</b>	<b>0,00</b>	<b>0,00</b>	<b>0,00</b>
<b>E20</b>	<b>Ordentliches Ergebnis</b>	<b>- 1.295,00</b>	<b>- 300,00</b>	<b>- 300,00</b>	<b>- 300,00</b>	<b>- 300,00</b>	<b>- 300,00</b>
E21a	Außerordentliche Erträge	0,00	0,00	0,00	0,00	0,00	0,00

# Ergebnis- und Finanzhaushalt Rutsweiler an der Lauter

## Hauptplan 2026/2027

90 Rutsweiler an der Lauter

Muster 6  
(zu § 2 Abs. 1 GemHVO)

Teilhaushalt: 1 Zentrale Dienste und Einrichtungen

Produkt: 114300 Bauhof

Ifd. Nr.	Ergebnis- und Finanzhaushalt	Ergebnisse des Haushaltsvorvorjahres	Ansätze des Haushaltsvorjahres einschl. Nachträge	Ansätze des Haushaltsjahres	Planungsdaten des Haushaltsfolgejahres	Planungsdaten des zweiten Haushaltsfolgejahres	Planungsdaten des dritten Haushaltsfolgejahres
		2024	2025	2026	2027	2028	2029
E21b	Außerordentliche Aufwendungen	0,00	0,00	0,00	0,00	0,00	0,00
<b>E21</b>	<b>Außerordentliches Ergebnis</b>	<b>0,00</b>	<b>0,00</b>	<b>0,00</b>	<b>0,00</b>	<b>0,00</b>	<b>0,00</b>
E22a	Erträge aus internen Leistungsbeziehungen	0,00	0,00	0,00	0,00	0,00	0,00
E22b	Aufwendungen aus internen Leistungsbeziehungen	0,00	0,00	0,00	0,00	0,00	0,00
<b>E22</b>	<b>Saldo aus internen Leistungsbeziehungen</b>	<b>0,00</b>	<b>0,00</b>	<b>0,00</b>	<b>0,00</b>	<b>0,00</b>	<b>0,00</b>
<b>E23</b>	<b>Jahresergebnis (Jahresüberschuss / Jahresfehlbetrag)</b>	<b>- 1.295,00</b>	<b>- 300,00</b>	<b>- 300,00</b>	<b>- 300,00</b>	<b>- 300,00</b>	<b>- 300,00</b>
F1	Steuern und ähnliche Abgaben	0,00	0,00	0,00	0,00	0,00	0,00
F2	Zuwendungen, allgemeine Umlagen und sonstige Transfereinzahlungen	0,00	0,00	0,00	0,00	0,00	0,00
F3	Einzahlungen der sozialen Sicherung	0,00	0,00	0,00	0,00	0,00	0,00
F4	Öffentlich-rechtliche Leistungsentgelte	0,00	0,00	0,00	0,00	0,00	0,00
F5	Privatrechtliche Leistungsentgelte	0,00	0,00	0,00	0,00	0,00	0,00
F6	Kostenerstattungen und Kostenumlagen	0,00	3.000,00	2.700,00	2.700,00	2.700,00	2.700,00
F7	Sonstige laufende Einzahlungen	0,00	0,00	0,00	0,00	0,00	0,00
<b>F8</b>	<b>Summe der laufenden Einzahlungen aus Verwaltungstätigkeit</b>	<b>0,00</b>	<b>3.000,00</b>	<b>2.700,00</b>	<b>2.700,00</b>	<b>2.700,00</b>	<b>2.700,00</b>
F9	Personal- und Versorgungsauszahlungen	2.348,76	305,00	5,00	5,00	5,00	5,00
F10	Auszahlungen für Sach- und Dienstleistungen	305,31	2.350,00	2.350,00	2.350,00	2.350,00	2.350,00
F11	nicht besetzt	0,00	0,00	0,00	0,00	0,00	0,00
F12	Zuwendungen, Umlagen und sonstige Transferauszahlungen	0,00	0,00	0,00	0,00	0,00	0,00
F13	Auszahlungen der sozialen Sicherung	0,00	0,00	0,00	0,00	0,00	0,00
F14	Sonstige laufende Auszahlungen	115,16	245,00	245,00	245,00	245,00	245,00
<b>F15</b>	<b>Summe der laufenden Auszahlungen aus Verwaltungstätigkeit</b>	<b>2.769,23</b>	<b>2.900,00</b>	<b>2.600,00</b>	<b>2.600,00</b>	<b>2.600,00</b>	<b>2.600,00</b>

# Ergebnis- und Finanzhaushalt Rutsweiler an der Lauter

## Hauptplan 2026/2027

90 Rutsweiler an der Lauter

Muster 6  
(zu § 2 Abs. 1 GemHVO)

Teilhaushalt: 1 Zentrale Dienste und Einrichtungen

Produkt: 114300 Bauhof

Ifd. Nr.	Ergebnis- und Finanzhaushalt	Ergebnisse des Haushaltsvorjahres	Ansätze des Haushaltsvorjahres einschl. Nachträge	Ansätze des Haushaltsjahres	Planungsdaten des Haushaltsfolgejahres	Planungsdaten des zweiten Haushaltsfolgejahres	Planungsdaten des dritten Haushaltsfolgejahres
		2024	2025	2026	2027	2028	2029
<b>F16</b>	<b>Saldo der laufenden Ein- und Auszahlungen aus Verwaltungstätigkeit</b>	- 2.769,23	100,00	100,00	100,00	100,00	100,00
F17	Zinseinzahlungen und sonstige Finanzeinzahlungen	0,00	0,00	0,00	0,00	0,00	0,00
F18	Zinsauszahlungen und sonstige Finanzauszahlungen	0,00	0,00	0,00	0,00	0,00	0,00
<b>F19</b>	<b>Saldo der Zins- und sonstigen Finanzein- und -auszahlungen</b>	<b>0,00</b>	<b>0,00</b>	<b>0,00</b>	<b>0,00</b>	<b>0,00</b>	<b>0,00</b>
<b>F20</b>	<b>Saldo der ordentlichen Ein- und Auszahlungen</b>	<b>- 2.769,23</b>	<b>100,00</b>	<b>100,00</b>	<b>100,00</b>	<b>100,00</b>	<b>100,00</b>
F21a	Außerordentliche Einzahlungen	0,00	0,00	0,00	0,00	0,00	0,00
F21b	Außerordentliche Auszahlungen	0,00	0,00	0,00	0,00	0,00	0,00
<b>F21</b>	<b>Saldo der außerordentlichen Ein- und Auszahlungen</b>	<b>0,00</b>	<b>0,00</b>	<b>0,00</b>	<b>0,00</b>	<b>0,00</b>	<b>0,00</b>
F22a	Einzahlungen aus internen Leistungsbeziehungen	0,00	0,00	0,00	0,00	0,00	0,00
F22b	Auszahlungen aus internen Leistungsbeziehungen	0,00	0,00	0,00	0,00	0,00	0,00
<b>F22</b>	<b>Saldo der Ein- und Auszahlungen aus internen Leistungsbeziehungen</b>	<b>0,00</b>	<b>0,00</b>	<b>0,00</b>	<b>0,00</b>	<b>0,00</b>	<b>0,00</b>
<b>F23</b>	<b>Saldo der ordentlichen und außerordentlichen Ein- und Auszahlungen</b>	<b>- 2.769,23</b>	<b>100,00</b>	<b>100,00</b>	<b>100,00</b>	<b>100,00</b>	<b>100,00</b>
F24	Einzahlungen aus Investitionszuwendungen	0,00	0,00	0,00	0,00	0,00	0,00
F25	Einzahlungen aus Beiträgen und ähnlichen Entgelten	0,00	0,00	0,00	0,00	0,00	0,00
F26	Sonstige Investitionseinzahlungen	0,00	0,00	0,00	0,00	0,00	0,00
<b>F27</b>	<b>Summe der Einzahlungen aus Investitionstätigkeit</b>	<b>0,00</b>	<b>0,00</b>	<b>0,00</b>	<b>0,00</b>	<b>0,00</b>	<b>0,00</b>
F28	Auszahlungen für immaterielle Vermögensgegenstände	0,00	0,00	0,00	0,00	0,00	0,00
F29	Auszahlungen für Sachanlagen	748,00	500,00	2.000,00	0,00	0,00	0,00
F30	Auszahlungen für Finanzanlagen	0,00	0,00	0,00	0,00	0,00	0,00
F31	Sonstige Investitionsauszahlungen	0,00	0,00	0,00	0,00	0,00	0,00
<b>F32</b>	<b>Summe der Auszahlungen aus Investitionstätigkeit</b>	<b>748,00</b>	<b>500,00</b>	<b>2.000,00</b>	<b>0,00</b>	<b>0,00</b>	<b>0,00</b>

# Ergebnis- und Finanzhaushalt Rutsweiler an der Lauter

## Hauptplan 2026/2027

90 Rutsweiler an der Lauter

Muster 6  
(zu § 2 Abs. 1 GemHVO)

Teilhaushalt: 1 Zentrale Dienste und Einrichtungen

Produkt: 114300 Bauhof

Ifd. Nr.	Ergebnis- und Finanzhaushalt	Ergebnisse des Haushaltsvorjahres	Ansätze des Haushaltsvorjahres einschl. Nachträge	Ansätze des Haushaltsjahres	Planungsdaten des Haushaltsfolgejahres	Planungsdaten des zweiten Haushaltsfolgejahres	Planungsdaten des dritten Haushaltsfolgejahres
		2024	2025	2026	2027	2028	2029
<b>F33</b>	<b>Saldo der Ein- und Auszahlungen aus Investitionstätigkeit</b>	<b>- 748,00</b>	<b>- 500,00</b>	<b>- 2.000,00</b>	<b>0,00</b>	<b>0,00</b>	<b>0,00</b>
<b>F34</b>	<b>Finanzmittelüberschuss /-fehlbetrag</b>	<b>- 3.517,23</b>	<b>- 400,00</b>	<b>- 1.900,00</b>	<b>100,00</b>	<b>100,00</b>	<b>100,00</b>
F35	Aufnahme von Investitionskrediten	0,00	0,00	0,00	0,00	0,00	0,00
F36	Tilgung von Investitionskrediten	0,00	0,00	0,00	0,00	0,00	0,00
<b>F37</b>	<b>Saldo der Ein- und Auszahlungen aus Investitionskrediten</b>	<b>0,00</b>	<b>0,00</b>	<b>0,00</b>	<b>0,00</b>	<b>0,00</b>	<b>0,00</b>
F38a	+ Einzahlungen Forderungen Einheitskasse	0,00	0,00	0,00	0,00	0,00	0,00
F38b	- Auszahlungen Forderungen Einheitskasse	0,00	0,00	0,00	0,00	0,00	0,00
F38c	+ Einzahlungen durchlaufende Gelder	0,00	0,00	0,00	0,00	0,00	0,00
F38d	- Auszahlungen durchlaufende Gelder	0,00	0,00	0,00	0,00	0,00	0,00
F38	Veränderung der Forderungen gegenüber der Verbandsgemeinde im Rahmen der Einheitskasse	0,00	0,00	0,00	0,00	0,00	0,00
F39a	Einzahlungen Verbindlichkeiten Einheitskasse	0,00	0,00	0,00	0,00	0,00	0,00
F39b	Auszahlungen Verbindlichkeiten Einheitskasse	0,00	0,00	0,00	0,00	0,00	0,00
F39	Veränderung der Verbindlichkeiten gegenüber der Verbandsgemeinde im Rahmen der Einheitskasse	0,00	0,00	0,00	0,00	0,00	0,00
<b>F40</b>	<b>Saldo der Ein- und Auszahlungen aus Finanzierungstätigkeit</b>	<b>0,00</b>	<b>0,00</b>	<b>0,00</b>	<b>0,00</b>	<b>0,00</b>	<b>0,00</b>
F41a	Einzahlungen durchlaufende Gelder	0,00	0,00	0,00	0,00	0,00	0,00
F41b	Auszahlungen durchlaufende Gelder	0,00	0,00	0,00	0,00	0,00	0,00
<b>F41</b>	<b>Saldo der durchlaufenden Gelder</b>	<b>0,00</b>	<b>0,00</b>	<b>0,00</b>	<b>0,00</b>	<b>0,00</b>	<b>0,00</b>
<b>F42</b>	<b>Verwendung Finanzmittelüberschuss / Deckung Finanzmittelfehlbetrag</b>	<b>0,00</b>	<b>0,00</b>	<b>0,00</b>	<b>0,00</b>	<b>0,00</b>	<b>0,00</b>
<b>F43</b>	<b>Veränderung der liquiden Mittel (einschl. durchlaufende Gelder)</b>	<b>0,00</b>	<b>0,00</b>	<b>0,00</b>	<b>0,00</b>	<b>0,00</b>	<b>0,00</b>

# Ergebnis- und Finanzhaushalt Rutsweiler an der Lauter

## Hauptplan 2026/2027

90 Rutsweiler an der Lauter

Muster 6  
(zu § 2 Abs. 1 GemHVO)

Teilhaushalt: 1 Zentrale Dienste und Einrichtungen

Produkt: 114300 Bauhof

Ifd. Nr.	Ergebnis- und Finanzhaushalt	Ergebnisse des Haushaltsvorjahres	Ansätze des Haushaltsvorjahres einschl. Nachträge	Ansätze des Haushaltsjahres	Planungsdaten des Haushaltsfolgejahres	Planungsdaten des zweiten Haushaltsfolgejahres	Planungsdaten des dritten Haushaltsfolgejahres
		2024	2025	2026	2027	2028	2029
F44	nachrichtlich: Ausgleich Finanzhaushalt (F23 - F36-F45)	- 2.769,23	100,00	100,00	100,00	100,00	100,00
F45	nachrichtlich: Mindest-Rückführungsbetrag gemäß Tilgungsplan	0,00	0,00	0,00	0,00	0,00	0,00
F90	Kontrolle F34   F40 = 0,00	- 3.517,23	- 400,00	- 1.900,00	100,00	100,00	100,00

# Ergebnis- und Finanzhaushalt Rutsweiler an der Lauter

## Hauptplan 2026/2027

90 Rutsweiler an der Lauter

Muster 6  
(zu § 2 Abs. 1 GemHVO)

Teilhaushalt: 1 Zentrale Dienste und Einrichtungen

Produkt: 121200 Abstimmungen, Bürgerentscheide, Bürgerbegehren, Bürgermeisterwahl, Ortsbürgermeisterwahl, Volksabstimmungen u.ä.

Ifd. Nr.	Ergebnis- und Finanzhaushalt	Ergebnisse des Haushaltsvorjahres	Ansätze des Haushaltsvorjahres einschl. Nachträge	Ansätze des Haushaltsjahres	Planungsdaten des Haushaltsfolgejahres	Planungsdaten des zweiten Haushaltsfolgejahres	Planungsdaten des dritten Haushaltsfolgejahres
		2024	2025	2026	2027	2028	2029
E1	Steuern und ähnliche Abgaben	0,00	0,00	0,00	0,00	0,00	0,00
E2	Zuwendungen, allgemeine Umlagen und sonstige	0,00	0,00	0,00	0,00	0,00	0,00
E3	Erträge der sozialen Sicherung	0,00	0,00	0,00	0,00	0,00	0,00
E4	Öffentlich-rechtliche Leistungsentgelte	0,00	0,00	0,00	0,00	0,00	0,00
E5	Privatrechtliche Leistungsentgelte	0,00	0,00	0,00	0,00	0,00	0,00
E6	Kostenerstattungen und Kostenumlagen	0,00	0,00	0,00	0,00	0,00	0,00
E7	Sonstige laufende Erträge	0,00	0,00	0,00	0,00	0,00	0,00
<b>E8</b>	<b>Summe der laufenden Erträge aus Verwaltungstätigkeit</b>	<b>0,00</b>	<b>0,00</b>	<b>0,00</b>	<b>0,00</b>	<b>0,00</b>	<b>0,00</b>
E9	Personal- und Versorgungsaufwendungen	300,00	250,00	0,00	0,00	0,00	0,00
E10	Aufwendungen für Sach- und Dienstleistungen	0,00	0,00	0,00	0,00	0,00	0,00
E11	Abschreibungen	0,00	0,00	0,00	0,00	0,00	0,00
E12	Zuwendungen, Umlagen und sonstige Transferaufwendungen	0,00	0,00	0,00	0,00	0,00	0,00
E13	Aufwendungen der sozialen Sicherung	0,00	0,00	0,00	0,00	0,00	0,00
E14	Sonstige laufende Aufwendungen	183,46	250,00	0,00	0,00	0,00	0,00
<b>E15</b>	<b>Summe der laufenden Aufwendungen aus Verwaltungstätigkeit</b>	<b>483,46</b>	<b>500,00</b>	<b>0,00</b>	<b>0,00</b>	<b>0,00</b>	<b>0,00</b>
<b>E16</b>	<b>Laufendes Ergebnis aus Verwaltungstätigkeit</b>	<b>- 483,46</b>	<b>- 500,00</b>	<b>0,00</b>	<b>0,00</b>	<b>0,00</b>	<b>0,00</b>
E17	Zinserträge und sonstige Finanzerträge	0,00	0,00	0,00	0,00	0,00	0,00
E18	Zinsaufwendungen und sonstige Finanzaufwendungen	0,00	0,00	0,00	0,00	0,00	0,00
<b>E19</b>	<b>Saldo der Zins- und sonstigen Finanzerträge und -aufwendungen</b>	<b>0,00</b>	<b>0,00</b>	<b>0,00</b>	<b>0,00</b>	<b>0,00</b>	<b>0,00</b>
<b>E20</b>	<b>Ordentliches Ergebnis</b>	<b>- 483,46</b>	<b>- 500,00</b>	<b>0,00</b>	<b>0,00</b>	<b>0,00</b>	<b>0,00</b>
E21a	Außerordentliche Erträge	0,00	0,00	0,00	0,00	0,00	0,00

# Ergebnis- und Finanzhaushalt Rutsweiler an der Lauter

## Hauptplan 2026/2027

90 Rutsweiler an der Lauter

Muster 6  
(zu § 2 Abs. 1 GemHVO)

Teilhaushalt: 1 Zentrale Dienste und Einrichtungen

Produkt: 121200 Abstimmungen, Bürgerentscheide, Bürgerbegehren, Bürgermeisterwahl, Ortsbürgermeisterwahl, Volksabstimmungen u.ä.

Ifd. Nr.	Ergebnis- und Finanzhaushalt	Ergebnisse des Haushaltsvorjahres	Ansätze des Haushaltsvorjahres einschl. Nachträge	Ansätze des Haushaltsjahres	Planungsdaten des Haushaltsfolgejahres	Planungsdaten des zweiten Haushaltsfolgejahres	Planungsdaten des dritten Haushaltsfolgejahres
		2024	2025	2026	2027	2028	2029
E21b	Außerordentliche Aufwendungen	0,00	0,00	0,00	0,00	0,00	0,00
<b>E21</b>	<b>Außerordentliches Ergebnis</b>	<b>0,00</b>	<b>0,00</b>	<b>0,00</b>	<b>0,00</b>	<b>0,00</b>	<b>0,00</b>
E22a	Erträge aus internen Leistungsbeziehungen	0,00	0,00	0,00	0,00	0,00	0,00
E22b	Aufwendungen aus internen Leistungsbeziehungen	0,00	0,00	0,00	0,00	0,00	0,00
<b>E22</b>	<b>Saldo aus internen Leistungsbeziehungen</b>	<b>0,00</b>	<b>0,00</b>	<b>0,00</b>	<b>0,00</b>	<b>0,00</b>	<b>0,00</b>
<b>E23</b>	<b>Jahresergebnis (Jahresüberschuss / Jahresfehlbetrag)</b>	<b>- 483,46</b>	<b>- 500,00</b>	<b>0,00</b>	<b>0,00</b>	<b>0,00</b>	<b>0,00</b>
F1	Steuern und ähnliche Abgaben	0,00	0,00	0,00	0,00	0,00	0,00
F2	Zuwendungen, allgemeine Umlagen und sonstige Transfereinzahlungen	0,00	0,00	0,00	0,00	0,00	0,00
F3	Einzahlungen der sozialen Sicherung	0,00	0,00	0,00	0,00	0,00	0,00
F4	Öffentlich-rechtliche Leistungsentgelte	0,00	0,00	0,00	0,00	0,00	0,00
F5	Privatrechtliche Leistungsentgelte	0,00	0,00	0,00	0,00	0,00	0,00
F6	Kostenerstattungen und Kostenumlagen	0,00	0,00	0,00	0,00	0,00	0,00
F7	Sonstige laufende Einzahlungen	0,00	0,00	0,00	0,00	0,00	0,00
<b>F8</b>	<b>Summe der laufenden Einzahlungen aus Verwaltungstätigkeit</b>	<b>0,00</b>	<b>0,00</b>	<b>0,00</b>	<b>0,00</b>	<b>0,00</b>	<b>0,00</b>
F9	Personal- und Versorgungsauszahlungen	300,00	250,00	0,00	0,00	0,00	0,00
F10	Auszahlungen für Sach- und Dienstleistungen	0,00	0,00	0,00	0,00	0,00	0,00
F11	nicht besetzt	0,00	0,00	0,00	0,00	0,00	0,00
F12	Zuwendungen, Umlagen und sonstige Transferauszahlungen	0,00	0,00	0,00	0,00	0,00	0,00
F13	Auszahlungen der sozialen Sicherung	0,00	0,00	0,00	0,00	0,00	0,00
F14	Sonstige laufende Auszahlungen	183,46	250,00	0,00	0,00	0,00	0,00
<b>F15</b>	<b>Summe der laufenden Auszahlungen aus Verwaltungstätigkeit</b>	<b>483,46</b>	<b>500,00</b>	<b>0,00</b>	<b>0,00</b>	<b>0,00</b>	<b>0,00</b>

# Ergebnis- und Finanzhaushalt Rutsweiler an der Lauter

## Hauptplan 2026/2027

90 Rutsweiler an der Lauter

Muster 6  
(zu § 2 Abs. 1 GemHVO)

Teilhaushalt: 1 Zentrale Dienste und Einrichtungen

Produkt: 121200 Abstimmungen, Bürgerentscheide, Bürgerbegehren, Bürgermeisterwahl, Ortsbürgermeisterwahl, Volksabstimmungen u.ä.

Ifd. Nr.	Ergebnis- und Finanzhaushalt	Ergebnisse des Haushaltsvorjahres	Ansätze des Haushaltsvorjahres einschl. Nachträge	Ansätze des Haushaltsjahres	Planungsdaten des Haushaltsfolgejahres	Planungsdaten des zweiten Haushaltsfolgejahres	Planungsdaten des dritten Haushaltsfolgejahres
		2024	2025	2026	2027	2028	2029
<b>F16</b>	<b>Saldo der laufenden Ein- und Auszahlungen aus Verwaltungstätigkeit</b>	<b>- 483,46</b>	<b>- 500,00</b>	<b>0,00</b>	<b>0,00</b>	<b>0,00</b>	<b>0,00</b>
F17	Zinseinzahlungen und sonstige Finanzeinzahlungen	0,00	0,00	0,00	0,00	0,00	0,00
F18	Zinsauszahlungen und sonstige Finanzauszahlungen	0,00	0,00	0,00	0,00	0,00	0,00
<b>F19</b>	<b>Saldo der Zins- und sonstigen Finanzein- und -auszahlungen</b>	<b>0,00</b>	<b>0,00</b>	<b>0,00</b>	<b>0,00</b>	<b>0,00</b>	<b>0,00</b>
<b>F20</b>	<b>Saldo der ordentlichen Ein- und Auszahlungen</b>	<b>- 483,46</b>	<b>- 500,00</b>	<b>0,00</b>	<b>0,00</b>	<b>0,00</b>	<b>0,00</b>
F21a	Außerordentliche Einzahlungen	0,00	0,00	0,00	0,00	0,00	0,00
F21b	Außerordentliche Auszahlungen	0,00	0,00	0,00	0,00	0,00	0,00
<b>F21</b>	<b>Saldo der außerordentlichen Ein- und Auszahlungen</b>	<b>0,00</b>	<b>0,00</b>	<b>0,00</b>	<b>0,00</b>	<b>0,00</b>	<b>0,00</b>
F22a	Einzahlungen aus internen Leistungsbeziehungen	0,00	0,00	0,00	0,00	0,00	0,00
F22b	Auszahlungen aus internen Leistungsbeziehungen	0,00	0,00	0,00	0,00	0,00	0,00
<b>F22</b>	<b>Saldo der Ein- und Auszahlungen aus internen Leistungsbeziehungen</b>	<b>0,00</b>	<b>0,00</b>	<b>0,00</b>	<b>0,00</b>	<b>0,00</b>	<b>0,00</b>
<b>F23</b>	<b>Saldo der ordentlichen und außerordentlichen Ein- und Auszahlungen</b>	<b>- 483,46</b>	<b>- 500,00</b>	<b>0,00</b>	<b>0,00</b>	<b>0,00</b>	<b>0,00</b>
F24	Einzahlungen aus Investitionszuwendungen	0,00	0,00	0,00	0,00	0,00	0,00
F25	Einzahlungen aus Beiträgen und ähnlichen Entgelten	0,00	0,00	0,00	0,00	0,00	0,00
F26	Sonstige Investitionseinzahlungen	0,00	0,00	0,00	0,00	0,00	0,00
<b>F27</b>	<b>Summe der Einzahlungen aus Investitionstätigkeit</b>	<b>0,00</b>	<b>0,00</b>	<b>0,00</b>	<b>0,00</b>	<b>0,00</b>	<b>0,00</b>
F28	Auszahlungen für immaterielle Vermögensgegenstände	0,00	0,00	0,00	0,00	0,00	0,00
F29	Auszahlungen für Sachanlagen	0,00	0,00	0,00	0,00	0,00	0,00
F30	Auszahlungen für Finanzanlagen	0,00	0,00	0,00	0,00	0,00	0,00
F31	Sonstige Investitionsauszahlungen	0,00	0,00	0,00	0,00	0,00	0,00
<b>F32</b>	<b>Summe der Auszahlungen aus Investitionstätigkeit</b>	<b>0,00</b>	<b>0,00</b>	<b>0,00</b>	<b>0,00</b>	<b>0,00</b>	<b>0,00</b>

# Ergebnis- und Finanzhaushalt Rutsweiler an der Lauter

## Hauptplan 2026/2027

90 Rutsweiler an der Lauter

Muster 6  
(zu § 2 Abs. 1 GemHVO)

Teilhaushalt: 1 Zentrale Dienste und Einrichtungen

Produkt: 121200 Abstimmungen, Bürgerentscheide, Bürgerbegehren, Bürgermeisterwahl, Ortsbürgermeisterwahl, Volksabstimmungen u.ä.

Ifd. Nr.	Ergebnis- und Finanzhaushalt	Ergebnisse des Haushaltsvorjahres	Ansätze des Haushaltsvorjahres einschl. Nachträge	Ansätze des Haushaltsjahres	Planungsdaten des Haushaltsfolgejahres	Planungsdaten des zweiten Haushaltsfolgejahres	Planungsdaten des dritten Haushaltsfolgejahres
		2024	2025	2026	2027	2028	2029
<b>F33</b>	<b>Saldo der Ein- und Auszahlungen aus Investitionstätigkeit</b>	<b>0,00</b>	<b>0,00</b>	<b>0,00</b>	<b>0,00</b>	<b>0,00</b>	<b>0,00</b>
<b>F34</b>	<b>Finanzmittelüberschuss /-fehlbetrag</b>	<b>- 483,46</b>	<b>- 500,00</b>	<b>0,00</b>	<b>0,00</b>	<b>0,00</b>	<b>0,00</b>
F35	Aufnahme von Investitionskrediten	0,00	0,00	0,00	0,00	0,00	0,00
F36	Tilgung von Investitionskrediten	0,00	0,00	0,00	0,00	0,00	0,00
<b>F37</b>	<b>Saldo der Ein- und Auszahlungen aus Investitionskrediten</b>	<b>0,00</b>	<b>0,00</b>	<b>0,00</b>	<b>0,00</b>	<b>0,00</b>	<b>0,00</b>
F38a	+ Einzahlungen Forderungen Einheitskasse	0,00	0,00	0,00	0,00	0,00	0,00
F38b	- Auszahlungen Forderungen Einheitskasse	0,00	0,00	0,00	0,00	0,00	0,00
F38c	+ Einzahlungen durchlaufende Gelder	0,00	0,00	0,00	0,00	0,00	0,00
F38d	- Auszahlungen durchlaufende Gelder	0,00	0,00	0,00	0,00	0,00	0,00
F38	Veränderung der Forderungen gegenüber der Verbandsgemeinde im Rahmen der Einheitskasse	0,00	0,00	0,00	0,00	0,00	0,00
F39a	Einzahlungen Verbindlichkeiten Einheitskasse	0,00	0,00	0,00	0,00	0,00	0,00
F39b	Auszahlungen Verbindlichkeiten Einheitskasse	0,00	0,00	0,00	0,00	0,00	0,00
F39	Veränderung der Verbindlichkeiten gegenüber der Verbandsgemeinde im Rahmen der Einheitskasse	0,00	0,00	0,00	0,00	0,00	0,00
<b>F40</b>	<b>Saldo der Ein- und Auszahlungen aus Finanzierungstätigkeit</b>	<b>0,00</b>	<b>0,00</b>	<b>0,00</b>	<b>0,00</b>	<b>0,00</b>	<b>0,00</b>
F41a	Einzahlungen durchlaufende Gelder	0,00	0,00	0,00	0,00	0,00	0,00
F41b	Auszahlungen durchlaufende Gelder	0,00	0,00	0,00	0,00	0,00	0,00
<b>F41</b>	<b>Saldo der durchlaufenden Gelder</b>	<b>0,00</b>	<b>0,00</b>	<b>0,00</b>	<b>0,00</b>	<b>0,00</b>	<b>0,00</b>
<b>F42</b>	<b>Verwendung Finanzmittelüberschuss / Deckung Finanzmittelfehlbetrag</b>	<b>0,00</b>	<b>0,00</b>	<b>0,00</b>	<b>0,00</b>	<b>0,00</b>	<b>0,00</b>
<b>F43</b>	<b>Veränderung der liquiden Mittel (einschl. durchlaufende Gelder)</b>	<b>0,00</b>	<b>0,00</b>	<b>0,00</b>	<b>0,00</b>	<b>0,00</b>	<b>0,00</b>

# Ergebnis- und Finanzhaushalt Rutsweiler an der Lauter

## Hauptplan 2026/2027

90 Rutsweiler an der Lauter

Muster 6  
(zu § 2 Abs. 1 GemHVO)

Teilhaushalt: 1 Zentrale Dienste und Einrichtungen

Produkt: 121200 Abstimmungen, Bürgerentscheide, Bürgerbegehren, Bürgermeisterwahl, Ortsbürgermeisterwahl, Volksabstimmungen u.ä.

Ifd. Nr.	Ergebnis- und Finanzhaushalt	Ergebnisse des Haushaltsvorjahres	Ansätze des Haushaltsvorjahres einschl. Nachträge	Ansätze des Haushaltsjahres	Planungsdaten des Haushaltsfolgejahres	Planungsdaten des zweiten Haushaltsfolgejahres	Planungsdaten des dritten Haushaltsfolgejahres
		2024	2025	2026	2027	2028	2029
F44	nachrichtlich: Ausgleich Finanzhaushalt (F23 - F36-F45)	- 483,46	- 500,00	0,00	0,00	0,00	0,00
F45	nachrichtlich: Mindest-Rückführungsbetrag gemäß Tilgungsplan	0,00	0,00	0,00	0,00	0,00	0,00
F90	Kontrolle F34   F40 = 0,00	- 483,46	- 500,00	0,00	0,00	0,00	0,00

# Ergebnis- und Finanzhaushalt Rutsweiler an der Lauter

## Hauptplan 2026/2027

90 Rutsweiler an der Lauter

Muster 6  
(zu § 2 Abs. 1 GemHVO)

Teilhaushalt: 1 Zentrale Dienste und Einrichtungen

Produkt: 281000 Heimat- und sonstige Kulturpflege, Kirmes, Märkte

Ifd. Nr.	Ergebnis- und Finanzhaushalt	Ergebnisse des Haushaltsvorvorjahres	Ansätze des Haushaltsvorjahres einschl. Nachträge	Ansätze des Haushaltsjahres	Planungsdaten des Haushaltsfolgejahres	Planungsdaten des zweiten Haushaltsfolgejahres	Planungsdaten des dritten Haushaltsfolgejahres
		2024	2025	2026	2027	2028	2029
E1	Steuern und ähnliche Abgaben	0,00	0,00	0,00	0,00	0,00	0,00
E2	Zuwendungen, allgemeine Umlagen und sonstige	0,00	0,00	0,00	0,00	0,00	0,00
E3	Erträge der sozialen Sicherung	0,00	0,00	0,00	0,00	0,00	0,00
E4	Öffentlich-rechtliche Leistungsentgelte	0,00	0,00	0,00	0,00	0,00	0,00
E5	Privatrechtliche Leistungsentgelte	740,00	1.150,00	1.150,00	1.150,00	1.150,00	1.150,00
E6	Kostenerstattungen und Kostenumlagen	0,00	0,00	0,00	0,00	0,00	0,00
E7	Sonstige laufende Erträge	5.366,69	5.500,00	6.000,00	6.000,00	6.000,00	6.000,00
<b>E8</b>	<b>Summe der laufenden Erträge aus Verwaltungstätigkeit</b>	<b>6.106,69</b>	<b>6.650,00</b>	<b>7.150,00</b>	<b>7.150,00</b>	<b>7.150,00</b>	<b>7.150,00</b>
E9	Personal- und Versorgungsaufwendungen	0,00	0,00	0,00	0,00	0,00	0,00
E10	Aufwendungen für Sach- und Dienstleistungen	6.273,43	6.600,00	6.250,00	6.250,00	6.250,00	6.250,00
E11	Abschreibungen	0,00	0,00	0,00	0,00	0,00	0,00
E12	Zuwendungen, Umlagen und sonstige Transferaufwendungen	0,00	50,00	50,00	50,00	50,00	50,00
E13	Aufwendungen der sozialen Sicherung	0,00	0,00	0,00	0,00	0,00	0,00
E14	Sonstige laufende Aufwendungen	1.442,65	1.410,00	1.400,00	1.400,00	1.400,00	1.400,00
<b>E15</b>	<b>Summe der laufenden Aufwendungen aus Verwaltungstätigkeit</b>	<b>7.716,08</b>	<b>8.060,00</b>	<b>7.700,00</b>	<b>7.700,00</b>	<b>7.700,00</b>	<b>7.700,00</b>
<b>E16</b>	<b>Laufendes Ergebnis aus Verwaltungstätigkeit</b>	<b>- 1.609,39</b>	<b>- 1.410,00</b>	<b>- 550,00</b>	<b>- 550,00</b>	<b>- 550,00</b>	<b>- 550,00</b>
E17	Zinserträge und sonstige Finanzerträge	0,00	0,00	0,00	0,00	0,00	0,00
E18	Zinsaufwendungen und sonstige Finanzaufwendungen	0,00	0,00	0,00	0,00	0,00	0,00
<b>E19</b>	<b>Saldo der Zins- und sonstigen Finanzerträge und -aufwendungen</b>	<b>0,00</b>	<b>0,00</b>	<b>0,00</b>	<b>0,00</b>	<b>0,00</b>	<b>0,00</b>
<b>E20</b>	<b>Ordentliches Ergebnis</b>	<b>- 1.609,39</b>	<b>- 1.410,00</b>	<b>- 550,00</b>	<b>- 550,00</b>	<b>- 550,00</b>	<b>- 550,00</b>
E21a	Außerordentliche Erträge	0,00	0,00	0,00	0,00	0,00	0,00

# Ergebnis- und Finanzhaushalt Rutsweiler an der Lauter

## Hauptplan 2026/2027

90 Rutsweiler an der Lauter

Muster 6  
(zu § 2 Abs. 1 GemHVO)

Teilhaushalt: 1 Zentrale Dienste und Einrichtungen

Produkt: 281000 Heimat- und sonstige Kulturpflege, Kirmes, Märkte

Ifd. Nr.	Ergebnis- und Finanzhaushalt	Ergebnisse des Haushaltsvorvorjahres	Ansätze des Haushaltsvorjahres einschl. Nachträge	Ansätze des Haushaltsjahres	Planungsdaten des Haushaltsfolgejahres	Planungsdaten des zweiten Haushaltsfolgejahres	Planungsdaten des dritten Haushaltsfolgejahres
		2024	2025	2026	2027	2028	2029
E21b	Außerordentliche Aufwendungen	0,00	0,00	0,00	0,00	0,00	0,00
<b>E21</b>	<b>Außerordentliches Ergebnis</b>	<b>0,00</b>	<b>0,00</b>	<b>0,00</b>	<b>0,00</b>	<b>0,00</b>	<b>0,00</b>
E22a	Erträge aus internen Leistungsbeziehungen	0,00	0,00	0,00	0,00	0,00	0,00
E22b	Aufwendungen aus internen Leistungsbeziehungen	0,00	0,00	0,00	0,00	0,00	0,00
<b>E22</b>	<b>Saldo aus internen Leistungsbeziehungen</b>	<b>0,00</b>	<b>0,00</b>	<b>0,00</b>	<b>0,00</b>	<b>0,00</b>	<b>0,00</b>
<b>E23</b>	<b>Jahresergebnis (Jahresüberschuss / Jahresfehlbetrag)</b>	<b>- 1.609,39</b>	<b>- 1.410,00</b>	<b>- 550,00</b>	<b>- 550,00</b>	<b>- 550,00</b>	<b>- 550,00</b>
F1	Steuern und ähnliche Abgaben	0,00	0,00	0,00	0,00	0,00	0,00
F2	Zuwendungen, allgemeine Umlagen und sonstige Transfereinzahlungen	0,00	0,00	0,00	0,00	0,00	0,00
F3	Einzahlungen der sozialen Sicherung	0,00	0,00	0,00	0,00	0,00	0,00
F4	Öffentlich-rechtliche Leistungsentgelte	0,00	0,00	0,00	0,00	0,00	0,00
F5	Privatrechtliche Leistungsentgelte	1.740,00	1.150,00	1.150,00	1.150,00	1.150,00	1.150,00
F6	Kostenerstattungen und Kostenumlagen	0,00	0,00	0,00	0,00	0,00	0,00
F7	Sonstige laufende Einzahlungen	5.260,00	5.500,00	6.000,00	6.000,00	6.000,00	6.000,00
<b>F8</b>	<b>Summe der laufenden Einzahlungen aus Verwaltungstätigkeit</b>	<b>7.000,00</b>	<b>6.650,00</b>	<b>7.150,00</b>	<b>7.150,00</b>	<b>7.150,00</b>	<b>7.150,00</b>
F9	Personal- und Versorgungsauszahlungen	0,00	0,00	0,00	0,00	0,00	0,00
F10	Auszahlungen für Sach- und Dienstleistungen	6.270,33	6.600,00	6.250,00	6.250,00	6.250,00	6.250,00
F11	nicht besetzt	0,00	0,00	0,00	0,00	0,00	0,00
F12	Zuwendungen, Umlagen und sonstige Transferauszahlungen	0,00	50,00	50,00	50,00	50,00	50,00
F13	Auszahlungen der sozialen Sicherung	0,00	0,00	0,00	0,00	0,00	0,00
F14	Sonstige laufende Auszahlungen	1.428,28	1.410,00	1.400,00	1.400,00	1.400,00	1.400,00
<b>F15</b>	<b>Summe der laufenden Auszahlungen aus Verwaltungstätigkeit</b>	<b>7.698,61</b>	<b>8.060,00</b>	<b>7.700,00</b>	<b>7.700,00</b>	<b>7.700,00</b>	<b>7.700,00</b>

# Ergebnis- und Finanzhaushalt Rutsweiler an der Lauter

## Hauptplan 2026/2027

90 Rutsweiler an der Lauter

Muster 6  
(zu § 2 Abs. 1 GemHVO)

Teilhaushalt: 1 Zentrale Dienste und Einrichtungen

Produkt: 281000 Heimat- und sonstige Kulturpflege, Kirmes, Märkte

Ifd. Nr.	Ergebnis- und Finanzhaushalt	Ergebnisse des Haushaltsvorjahres	Ansätze des Haushaltsvorjahres einschl. Nachträge	Ansätze des Haushaltsjahres	Planungsdaten des Haushaltsfolgejahres	Planungsdaten des zweiten Haushaltsfolgejahres	Planungsdaten des dritten Haushaltsfolgejahres
		2024	2025	2026	2027	2028	2029
<b>F16</b>	<b>Saldo der laufenden Ein- und Auszahlungen aus Verwaltungstätigkeit</b>	<b>- 698,61</b>	<b>- 1.410,00</b>	<b>- 550,00</b>	<b>- 550,00</b>	<b>- 550,00</b>	<b>- 550,00</b>
F17	Zinseinzahlungen und sonstige Finanzeinzahlungen	0,00	0,00	0,00	0,00	0,00	0,00
F18	Zinsauszahlungen und sonstige Finanzauszahlungen	0,00	0,00	0,00	0,00	0,00	0,00
<b>F19</b>	<b>Saldo der Zins- und sonstigen Finanzein- und -auszahlungen</b>	<b>0,00</b>	<b>0,00</b>	<b>0,00</b>	<b>0,00</b>	<b>0,00</b>	<b>0,00</b>
<b>F20</b>	<b>Saldo der ordentlichen Ein- und Auszahlungen</b>	<b>- 698,61</b>	<b>- 1.410,00</b>	<b>- 550,00</b>	<b>- 550,00</b>	<b>- 550,00</b>	<b>- 550,00</b>
F21a	Außerordentliche Einzahlungen	0,00	0,00	0,00	0,00	0,00	0,00
F21b	Außerordentliche Auszahlungen	0,00	0,00	0,00	0,00	0,00	0,00
<b>F21</b>	<b>Saldo der außerordentlichen Ein- und Auszahlungen</b>	<b>0,00</b>	<b>0,00</b>	<b>0,00</b>	<b>0,00</b>	<b>0,00</b>	<b>0,00</b>
F22a	Einzahlungen aus internen Leistungsbeziehungen	0,00	0,00	0,00	0,00	0,00	0,00
F22b	Auszahlungen aus internen Leistungsbeziehungen	0,00	0,00	0,00	0,00	0,00	0,00
<b>F22</b>	<b>Saldo der Ein- und Auszahlungen aus internen Leistungsbeziehungen</b>	<b>0,00</b>	<b>0,00</b>	<b>0,00</b>	<b>0,00</b>	<b>0,00</b>	<b>0,00</b>
<b>F23</b>	<b>Saldo der ordentlichen und außerordentlichen Ein- und Auszahlungen</b>	<b>- 698,61</b>	<b>- 1.410,00</b>	<b>- 550,00</b>	<b>- 550,00</b>	<b>- 550,00</b>	<b>- 550,00</b>
F24	Einzahlungen aus Investitionszuwendungen	0,00	0,00	0,00	0,00	0,00	0,00
F25	Einzahlungen aus Beiträgen und ähnlichen Entgelten	0,00	0,00	0,00	0,00	0,00	0,00
F26	Sonstige Investitionseinzahlungen	0,00	0,00	0,00	0,00	0,00	0,00
<b>F27</b>	<b>Summe der Einzahlungen aus Investitionstätigkeit</b>	<b>0,00</b>	<b>0,00</b>	<b>0,00</b>	<b>0,00</b>	<b>0,00</b>	<b>0,00</b>
F28	Auszahlungen für immaterielle Vermögensgegenstände	0,00	0,00	0,00	0,00	0,00	0,00
F29	Auszahlungen für Sachanlagen	0,00	0,00	0,00	0,00	0,00	0,00
F30	Auszahlungen für Finanzanlagen	0,00	0,00	0,00	0,00	0,00	0,00
F31	Sonstige Investitionsauszahlungen	0,00	0,00	0,00	0,00	0,00	0,00
<b>F32</b>	<b>Summe der Auszahlungen aus Investitionstätigkeit</b>	<b>0,00</b>	<b>0,00</b>	<b>0,00</b>	<b>0,00</b>	<b>0,00</b>	<b>0,00</b>

# Ergebnis- und Finanzhaushalt Rutsweiler an der Lauter

## Hauptplan 2026/2027

90 Rutsweiler an der Lauter

Muster 6  
(zu § 2 Abs. 1 GemHVO)

Teilhaushalt: 1 Zentrale Dienste und Einrichtungen

Produkt: 281000 Heimat- und sonstige Kulturpflege, Kirmes, Märkte

Ifd. Nr.	Ergebnis- und Finanzhaushalt	Ergebnisse des Haushaltsvorjahres	Ansätze des Haushaltsvorjahres einschl. Nachträge	Ansätze des Haushaltsjahres	Planungsdaten des Haushaltsfolgejahres	Planungsdaten des zweiten Haushaltsfolgejahres	Planungsdaten des dritten Haushaltsfolgejahres
		2024	2025	2026	2027	2028	2029
<b>F33</b>	<b>Saldo der Ein- und Auszahlungen aus Investitionstätigkeit</b>	<b>0,00</b>	<b>0,00</b>	<b>0,00</b>	<b>0,00</b>	<b>0,00</b>	<b>0,00</b>
<b>F34</b>	<b>Finanzmittelüberschuss /-fehlbetrag</b>	<b>- 698,61</b>	<b>- 1.410,00</b>	<b>- 550,00</b>	<b>- 550,00</b>	<b>- 550,00</b>	<b>- 550,00</b>
F35	Aufnahme von Investitionskrediten	0,00	0,00	0,00	0,00	0,00	0,00
F36	Tilgung von Investitionskrediten	0,00	0,00	0,00	0,00	0,00	0,00
<b>F37</b>	<b>Saldo der Ein- und Auszahlungen aus Investitionskrediten</b>	<b>0,00</b>	<b>0,00</b>	<b>0,00</b>	<b>0,00</b>	<b>0,00</b>	<b>0,00</b>
F38a	+ Einzahlungen Forderungen Einheitskasse	0,00	0,00	0,00	0,00	0,00	0,00
F38b	- Auszahlungen Forderungen Einheitskasse	0,00	0,00	0,00	0,00	0,00	0,00
F38c	+ Einzahlungen durchlaufende Gelder	0,00	0,00	0,00	0,00	0,00	0,00
F38d	- Auszahlungen durchlaufende Gelder	0,00	0,00	0,00	0,00	0,00	0,00
F38	Veränderung der Forderungen gegenüber der Verbandsgemeinde im Rahmen der Einheitskasse	0,00	0,00	0,00	0,00	0,00	0,00
F39a	Einzahlungen Verbindlichkeiten Einheitskasse	0,00	0,00	0,00	0,00	0,00	0,00
F39b	Auszahlungen Verbindlichkeiten Einheitskasse	0,00	0,00	0,00	0,00	0,00	0,00
F39	Veränderung der Verbindlichkeiten gegenüber der Verbandsgemeinde im Rahmen der Einheitskasse	0,00	0,00	0,00	0,00	0,00	0,00
<b>F40</b>	<b>Saldo der Ein- und Auszahlungen aus Finanzierungstätigkeit</b>	<b>0,00</b>	<b>0,00</b>	<b>0,00</b>	<b>0,00</b>	<b>0,00</b>	<b>0,00</b>
F41a	Einzahlungen durchlaufende Gelder	0,00	0,00	0,00	0,00	0,00	0,00
F41b	Auszahlungen durchlaufende Gelder	0,00	0,00	0,00	0,00	0,00	0,00
<b>F41</b>	<b>Saldo der durchlaufenden Gelder</b>	<b>0,00</b>	<b>0,00</b>	<b>0,00</b>	<b>0,00</b>	<b>0,00</b>	<b>0,00</b>
<b>F42</b>	<b>Verwendung Finanzmittelüberschuss / Deckung Finanzmittelfehlbetrag</b>	<b>0,00</b>	<b>0,00</b>	<b>0,00</b>	<b>0,00</b>	<b>0,00</b>	<b>0,00</b>
<b>F43</b>	<b>Veränderung der liquiden Mittel (einschl. durchlaufende Gelder)</b>	<b>0,00</b>	<b>0,00</b>	<b>0,00</b>	<b>0,00</b>	<b>0,00</b>	<b>0,00</b>

# Ergebnis- und Finanzhaushalt Rutsweiler an der Lauter

## Hauptplan 2026/2027

90 Rutsweiler an der Lauter

Muster 6  
(zu § 2 Abs. 1 GemHVO)

Teilhaushalt: 1 Zentrale Dienste und Einrichtungen

Produkt: 281000 Heimat- und sonstige Kulturpflege, Kirmes, Märkte

Ifd. Nr.	Ergebnis- und Finanzhaushalt	Ergebnisse des Haushaltsvorjahres	Ansätze des Haushaltsvorjahres einschl. Nachträge	Ansätze des Haushaltsjahres	Planungsdaten des Haushaltsfolgejahres	Planungsdaten des zweiten Haushaltsfolgejahres	Planungsdaten des dritten Haushaltsfolgejahres
		2024	2025	2026	2027	2028	2029
F44	nachrichtlich: Ausgleich Finanzhaushalt (F23 - F36-F45)	- 698,61	- 1.410,00	- 550,00	- 550,00	- 550,00	- 550,00
F45	nachrichtlich: Mindest-Rückführungsbetrag gemäß Tilgungsplan	0,00	0,00	0,00	0,00	0,00	0,00
F90	Kontrolle F34   F40 = 0,00	- 698,61	- 1.410,00	- 550,00	- 550,00	- 550,00	- 550,00

# Ergebnis- und Finanzhaushalt Rutsweiler an der Lauter

## Hauptplan 2026/2027

90 Rutsweiler an der Lauter

Muster 6  
(zu § 2 Abs. 1 GemHVO)

Teilhaushalt: 1 Zentrale Dienste und Einrichtungen

Produkt: 281400 Seniorenarbeit und Seniorenveranstaltungen

Ifd. Nr.	Ergebnis- und Finanzhaushalt	Ergebnisse des Haushaltsvorjahres	Ansätze des Haushaltsvorjahres einschl. Nachträge	Ansätze des Haushaltsjahres	Planungsdaten des Haushaltsfolgejahres	Planungsdaten des zweiten Haushaltsfolgejahres	Planungsdaten des dritten Haushaltsfolgejahres
		2024	2025	2026	2027	2028	2029
E1	Steuern und ähnliche Abgaben	0,00	0,00	0,00	0,00	0,00	0,00
E2	Zuwendungen, allgemeine Umlagen und sonstige	0,00	0,00	0,00	0,00	0,00	0,00
E3	Erträge der sozialen Sicherung	0,00	0,00	0,00	0,00	0,00	0,00
E4	Öffentlich-rechtliche Leistungsentgelte	0,00	0,00	0,00	0,00	0,00	0,00
E5	Privatrechtliche Leistungsentgelte	0,00	0,00	0,00	0,00	0,00	0,00
E6	Kostenerstattungen und Kostenumlagen	0,00	0,00	0,00	0,00	0,00	0,00
E7	Sonstige laufende Erträge	0,00	0,00	0,00	0,00	0,00	0,00
<b>E8</b>	<b>Summe der laufenden Erträge aus Verwaltungstätigkeit</b>	<b>0,00</b>	<b>0,00</b>	<b>0,00</b>	<b>0,00</b>	<b>0,00</b>	<b>0,00</b>
E9	Personal- und Versorgungsaufwendungen	0,00	0,00	0,00	0,00	0,00	0,00
E10	Aufwendungen für Sach- und Dienstleistungen	1.000,37	900,00	900,00	900,00	900,00	900,00
E11	Abschreibungen	0,00	0,00	0,00	0,00	0,00	0,00
E12	Zuwendungen, Umlagen und sonstige Transferaufwendungen	0,00	0,00	0,00	0,00	0,00	0,00
E13	Aufwendungen der sozialen Sicherung	0,00	0,00	0,00	0,00	0,00	0,00
E14	Sonstige laufende Aufwendungen	0,00	0,00	0,00	0,00	0,00	0,00
<b>E15</b>	<b>Summe der laufenden Aufwendungen aus Verwaltungstätigkeit</b>	<b>1.000,37</b>	<b>900,00</b>	<b>900,00</b>	<b>900,00</b>	<b>900,00</b>	<b>900,00</b>
<b>E16</b>	<b>Laufendes Ergebnis aus Verwaltungstätigkeit</b>	<b>- 1.000,37</b>	<b>- 900,00</b>	<b>- 900,00</b>	<b>- 900,00</b>	<b>- 900,00</b>	<b>- 900,00</b>
E17	Zinserträge und sonstige Finanzerträge	0,00	0,00	0,00	0,00	0,00	0,00
E18	Zinsaufwendungen und sonstige Finanzaufwendungen	0,00	0,00	0,00	0,00	0,00	0,00
<b>E19</b>	<b>Saldo der Zins- und sonstigen Finanzerträge und -aufwendungen</b>	<b>0,00</b>	<b>0,00</b>	<b>0,00</b>	<b>0,00</b>	<b>0,00</b>	<b>0,00</b>
<b>E20</b>	<b>Ordentliches Ergebnis</b>	<b>- 1.000,37</b>	<b>- 900,00</b>	<b>- 900,00</b>	<b>- 900,00</b>	<b>- 900,00</b>	<b>- 900,00</b>
E21a	Außerordentliche Erträge	0,00	0,00	0,00	0,00	0,00	0,00

# Ergebnis- und Finanzhaushalt Rutsweiler an der Lauter

## Hauptplan 2026/2027

90 Rutsweiler an der Lauter

Muster 6  
(zu § 2 Abs. 1 GemHVO)

Teilhaushalt: 1 Zentrale Dienste und Einrichtungen

Produkt: 281400 Seniorenarbeit und Seniorenveranstaltungen

Ifd. Nr.	Ergebnis- und Finanzhaushalt	Ergebnisse des Haushaltsvorjahres	Ansätze des Haushaltsvorjahres einschl. Nachträge	Ansätze des Haushaltsjahres	Planungsdaten des Haushaltsfolgejahres	Planungsdaten des zweiten Haushaltsfolgejahres	Planungsdaten des dritten Haushaltsfolgejahres
		2024	2025	2026	2027	2028	2029
E21b	Außerordentliche Aufwendungen	0,00	0,00	0,00	0,00	0,00	0,00
<b>E21</b>	<b>Außerordentliches Ergebnis</b>	<b>0,00</b>	<b>0,00</b>	<b>0,00</b>	<b>0,00</b>	<b>0,00</b>	<b>0,00</b>
E22a	Erträge aus internen Leistungsbeziehungen	0,00	0,00	0,00	0,00	0,00	0,00
E22b	Aufwendungen aus internen Leistungsbeziehungen	0,00	0,00	0,00	0,00	0,00	0,00
<b>E22</b>	<b>Saldo aus internen Leistungsbeziehungen</b>	<b>0,00</b>	<b>0,00</b>	<b>0,00</b>	<b>0,00</b>	<b>0,00</b>	<b>0,00</b>
<b>E23</b>	<b>Jahresergebnis (Jahresüberschuss / Jahresfehlbetrag)</b>	<b>- 1.000,37</b>	<b>- 900,00</b>	<b>- 900,00</b>	<b>- 900,00</b>	<b>- 900,00</b>	<b>- 900,00</b>
F1	Steuern und ähnliche Abgaben	0,00	0,00	0,00	0,00	0,00	0,00
F2	Zuwendungen, allgemeine Umlagen und sonstige Transfereinzahlungen	0,00	0,00	0,00	0,00	0,00	0,00
F3	Einzahlungen der sozialen Sicherung	0,00	0,00	0,00	0,00	0,00	0,00
F4	Öffentlich-rechtliche Leistungsentgelte	0,00	0,00	0,00	0,00	0,00	0,00
F5	Privatrechtliche Leistungsentgelte	0,00	0,00	0,00	0,00	0,00	0,00
F6	Kostenerstattungen und Kostenumlagen	0,00	0,00	0,00	0,00	0,00	0,00
F7	Sonstige laufende Einzahlungen	0,00	0,00	0,00	0,00	0,00	0,00
<b>F8</b>	<b>Summe der laufenden Einzahlungen aus Verwaltungstätigkeit</b>	<b>0,00</b>	<b>0,00</b>	<b>0,00</b>	<b>0,00</b>	<b>0,00</b>	<b>0,00</b>
F9	Personal- und Versorgungsauszahlungen	0,00	0,00	0,00	0,00	0,00	0,00
F10	Auszahlungen für Sach- und Dienstleistungen	979,18	900,00	900,00	900,00	900,00	900,00
F11	nicht besetzt	0,00	0,00	0,00	0,00	0,00	0,00
F12	Zuwendungen, Umlagen und sonstige Transferauszahlungen	0,00	0,00	0,00	0,00	0,00	0,00
F13	Auszahlungen der sozialen Sicherung	0,00	0,00	0,00	0,00	0,00	0,00
F14	Sonstige laufende Auszahlungen	0,00	0,00	0,00	0,00	0,00	0,00
<b>F15</b>	<b>Summe der laufenden Auszahlungen aus Verwaltungstätigkeit</b>	<b>979,18</b>	<b>900,00</b>	<b>900,00</b>	<b>900,00</b>	<b>900,00</b>	<b>900,00</b>

# Ergebnis- und Finanzhaushalt Rutsweiler an der Lauter

## Hauptplan 2026/2027

90 Rutsweiler an der Lauter

Muster 6  
(zu § 2 Abs. 1 GemHVO)

Teilhaushalt: 1 Zentrale Dienste und Einrichtungen

Produkt: 281400 Seniorenarbeit und Seniorenveranstaltungen

Ifd. Nr.	Ergebnis- und Finanzhaushalt	Ergebnisse des Haushaltsvorjahres	Ansätze des Haushaltsvorjahres einschl. Nachträge	Ansätze des Haushaltsjahres	Planungsdaten des Haushaltsfolgejahres	Planungsdaten des zweiten Haushaltsfolgejahres	Planungsdaten des dritten Haushaltsfolgejahres
		2024	2025	2026	2027	2028	2029
<b>F16</b>	<b>Saldo der laufenden Ein- und Auszahlungen aus Verwaltungstätigkeit</b>	<b>- 979,18</b>	<b>- 900,00</b>	<b>- 900,00</b>	<b>- 900,00</b>	<b>- 900,00</b>	<b>- 900,00</b>
F17	Zinseinzahlungen und sonstige Finanzeinzahlungen	0,00	0,00	0,00	0,00	0,00	0,00
F18	Zinsauszahlungen und sonstige Finanzauszahlungen	0,00	0,00	0,00	0,00	0,00	0,00
<b>F19</b>	<b>Saldo der Zins- und sonstigen Finanzein- und -auszahlungen</b>	<b>0,00</b>	<b>0,00</b>	<b>0,00</b>	<b>0,00</b>	<b>0,00</b>	<b>0,00</b>
<b>F20</b>	<b>Saldo der ordentlichen Ein- und Auszahlungen</b>	<b>- 979,18</b>	<b>- 900,00</b>	<b>- 900,00</b>	<b>- 900,00</b>	<b>- 900,00</b>	<b>- 900,00</b>
F21a	Außerordentliche Einzahlungen	0,00	0,00	0,00	0,00	0,00	0,00
F21b	Außerordentliche Auszahlungen	0,00	0,00	0,00	0,00	0,00	0,00
<b>F21</b>	<b>Saldo der außerordentlichen Ein- und Auszahlungen</b>	<b>0,00</b>	<b>0,00</b>	<b>0,00</b>	<b>0,00</b>	<b>0,00</b>	<b>0,00</b>
F22a	Einzahlungen aus internen Leistungsbeziehungen	0,00	0,00	0,00	0,00	0,00	0,00
F22b	Auszahlungen aus internen Leistungsbeziehungen	0,00	0,00	0,00	0,00	0,00	0,00
<b>F22</b>	<b>Saldo der Ein- und Auszahlungen aus internen Leistungsbeziehungen</b>	<b>0,00</b>	<b>0,00</b>	<b>0,00</b>	<b>0,00</b>	<b>0,00</b>	<b>0,00</b>
<b>F23</b>	<b>Saldo der ordentlichen und außerordentlichen Ein- und Auszahlungen</b>	<b>- 979,18</b>	<b>- 900,00</b>	<b>- 900,00</b>	<b>- 900,00</b>	<b>- 900,00</b>	<b>- 900,00</b>
F24	Einzahlungen aus Investitionszuwendungen	0,00	0,00	0,00	0,00	0,00	0,00
F25	Einzahlungen aus Beiträgen und ähnlichen Entgelten	0,00	0,00	0,00	0,00	0,00	0,00
F26	Sonstige Investitionseinzahlungen	0,00	0,00	0,00	0,00	0,00	0,00
<b>F27</b>	<b>Summe der Einzahlungen aus Investitionstätigkeit</b>	<b>0,00</b>	<b>0,00</b>	<b>0,00</b>	<b>0,00</b>	<b>0,00</b>	<b>0,00</b>
F28	Auszahlungen für immaterielle Vermögensgegenstände	0,00	0,00	0,00	0,00	0,00	0,00
F29	Auszahlungen für Sachanlagen	0,00	0,00	0,00	0,00	0,00	0,00
F30	Auszahlungen für Finanzanlagen	0,00	0,00	0,00	0,00	0,00	0,00
F31	Sonstige Investitionsauszahlungen	0,00	0,00	0,00	0,00	0,00	0,00
<b>F32</b>	<b>Summe der Auszahlungen aus Investitionstätigkeit</b>	<b>0,00</b>	<b>0,00</b>	<b>0,00</b>	<b>0,00</b>	<b>0,00</b>	<b>0,00</b>

# Ergebnis- und Finanzhaushalt Rutsweiler an der Lauter

## Hauptplan 2026/2027

90 Rutsweiler an der Lauter

Muster 6  
(zu § 2 Abs. 1 GemHVO)

Teilhaushalt: 1 Zentrale Dienste und Einrichtungen

Produkt: 281400 Seniorenarbeit und Seniorenveranstaltungen

Ifd. Nr.	Ergebnis- und Finanzhaushalt	Ergebnisse des Haushaltsvorjahres	Ansätze des Haushaltsvorjahres einschl. Nachträge	Ansätze des Haushaltsjahres	Planungsdaten des Haushaltsfolgejahres	Planungsdaten des zweiten Haushaltsfolgejahres	Planungsdaten des dritten Haushaltsfolgejahres
		2024	2025	2026	2027	2028	2029
<b>F33</b>	<b>Saldo der Ein- und Auszahlungen aus Investitionstätigkeit</b>	<b>0,00</b>	<b>0,00</b>	<b>0,00</b>	<b>0,00</b>	<b>0,00</b>	<b>0,00</b>
<b>F34</b>	<b>Finanzmittelüberschuss /-fehlbetrag</b>	<b>- 979,18</b>	<b>- 900,00</b>	<b>- 900,00</b>	<b>- 900,00</b>	<b>- 900,00</b>	<b>- 900,00</b>
F35	Aufnahme von Investitionskrediten	0,00	0,00	0,00	0,00	0,00	0,00
F36	Tilgung von Investitionskrediten	0,00	0,00	0,00	0,00	0,00	0,00
<b>F37</b>	<b>Saldo der Ein- und Auszahlungen aus Investitionskrediten</b>	<b>0,00</b>	<b>0,00</b>	<b>0,00</b>	<b>0,00</b>	<b>0,00</b>	<b>0,00</b>
F38a	+ Einzahlungen Forderungen Einheitskasse	0,00	0,00	0,00	0,00	0,00	0,00
F38b	- Auszahlungen Forderungen Einheitskasse	0,00	0,00	0,00	0,00	0,00	0,00
F38c	+ Einzahlungen durchlaufende Gelder	0,00	0,00	0,00	0,00	0,00	0,00
F38d	- Auszahlungen durchlaufende Gelder	0,00	0,00	0,00	0,00	0,00	0,00
F38	Veränderung der Forderungen gegenüber der Verbandsgemeinde im Rahmen der Einheitskasse	0,00	0,00	0,00	0,00	0,00	0,00
F39a	Einzahlungen Verbindlichkeiten Einheitskasse	0,00	0,00	0,00	0,00	0,00	0,00
F39b	Auszahlungen Verbindlichkeiten Einheitskasse	0,00	0,00	0,00	0,00	0,00	0,00
F39	Veränderung der Verbindlichkeiten gegenüber der Verbandsgemeinde im Rahmen der Einheitskasse	0,00	0,00	0,00	0,00	0,00	0,00
<b>F40</b>	<b>Saldo der Ein- und Auszahlungen aus Finanzierungstätigkeit</b>	<b>0,00</b>	<b>0,00</b>	<b>0,00</b>	<b>0,00</b>	<b>0,00</b>	<b>0,00</b>
F41a	Einzahlungen durchlaufende Gelder	0,00	0,00	0,00	0,00	0,00	0,00
F41b	Auszahlungen durchlaufende Gelder	0,00	0,00	0,00	0,00	0,00	0,00
<b>F41</b>	<b>Saldo der durchlaufenden Gelder</b>	<b>0,00</b>	<b>0,00</b>	<b>0,00</b>	<b>0,00</b>	<b>0,00</b>	<b>0,00</b>
<b>F42</b>	<b>Verwendung Finanzmittelüberschuss / Deckung Finanzmittelfehlbetrag</b>	<b>0,00</b>	<b>0,00</b>	<b>0,00</b>	<b>0,00</b>	<b>0,00</b>	<b>0,00</b>
<b>F43</b>	<b>Veränderung der liquiden Mittel (einschl. durchlaufende Gelder)</b>	<b>0,00</b>	<b>0,00</b>	<b>0,00</b>	<b>0,00</b>	<b>0,00</b>	<b>0,00</b>

# Ergebnis- und Finanzhaushalt Rutsweiler an der Lauter

## Hauptplan 2026/2027

90 Rutsweiler an der Lauter

Muster 6  
(zu § 2 Abs. 1 GemHVO)

Teilhaushalt: 1 Zentrale Dienste und Einrichtungen

Produkt: 281400 Seniorenarbeit und Seniorenveranstaltungen

Ifd. Nr.	Ergebnis- und Finanzhaushalt	Ergebnisse des Haushaltsvorjahres	Ansätze des Haushaltsvorjahres einschl. Nachträge	Ansätze des Haushaltsjahres	Planungsdaten des Haushaltsfolgejahres	Planungsdaten des zweiten Haushaltsfolgejahres	Planungsdaten des dritten Haushaltsfolgejahres
		2024	2025	2026	2027	2028	2029
F44	nachrichtlich: Ausgleich Finanzhaushalt (F23 - F36-F45)	- 979,18	- 900,00	- 900,00	- 900,00	- 900,00	- 900,00
F45	nachrichtlich: Mindest-Rückführungsbetrag gemäß Tilgungsplan	0,00	0,00	0,00	0,00	0,00	0,00
F90	Kontrolle F34   F40 = 0,00	- 979,18	- 900,00	- 900,00	- 900,00	- 900,00	- 900,00

# Ergebnis- und Finanzhaushalt Rutsweiler an der Lauter

## Hauptplan 2026/2027

90 Rutsweiler an der Lauter

Muster 6  
(zu § 2 Abs. 1 GemHVO)

Teilhaushalt: 1 Zentrale Dienste und Einrichtungen

Produkt: 365200 Kindertagesstätten, Kindergärten, Spiel- und Lernstuben

Ifd. Nr.	Ergebnis- und Finanzhaushalt	Ergebnisse des Haushaltsvorvorjahres	Ansätze des Haushaltsvorjahres einschl. Nachträge	Ansätze des Haushaltsjahres	Planungsdaten des Haushaltsfolgejahres	Planungsdaten des zweiten Haushaltsfolgejahres	Planungsdaten des dritten Haushaltsfolgejahres
		2024	2025	2026	2027	2028	2029
E1	Steuern und ähnliche Abgaben	0,00	0,00	0,00	0,00	0,00	0,00
E2	Zuwendungen, allgemeine Umlagen und sonstige	0,00	0,00	0,00	0,00	0,00	0,00
E3	Erträge der sozialen Sicherung	0,00	0,00	0,00	0,00	0,00	0,00
E4	Öffentlich-rechtliche Leistungsentgelte	0,00	0,00	0,00	0,00	0,00	0,00
E5	Privatrechtliche Leistungsentgelte	0,00	0,00	0,00	0,00	0,00	0,00
E6	Kostenerstattungen und Kostenumlagen	0,00	0,00	0,00	0,00	0,00	0,00
E7	Sonstige laufende Erträge	0,00	0,00	0,00	0,00	0,00	0,00
<b>E8</b>	<b>Summe der laufenden Erträge aus Verwaltungstätigkeit</b>	<b>0,00</b>	<b>0,00</b>	<b>0,00</b>	<b>0,00</b>	<b>0,00</b>	<b>0,00</b>
E9	Personal- und Versorgungsaufwendungen	0,00	0,00	0,00	0,00	0,00	0,00
E10	Aufwendungen für Sach- und Dienstleistungen	15.074,05	26.500,00	30.200,00	30.100,00	30.000,00	29.800,00
E11	Abschreibungen	0,00	2.050,00	1.900,00	1.900,00	1.900,00	1.900,00
E12	Zuwendungen, Umlagen und sonstige Transferaufwendungen	0,00	0,00	0,00	0,00	0,00	0,00
E13	Aufwendungen der sozialen Sicherung	0,00	0,00	0,00	0,00	0,00	0,00
E14	Sonstige laufende Aufwendungen	0,00	0,00	0,00	0,00	0,00	0,00
<b>E15</b>	<b>Summe der laufenden Aufwendungen aus Verwaltungstätigkeit</b>	<b>15.074,05</b>	<b>28.550,00</b>	<b>32.100,00</b>	<b>32.000,00</b>	<b>31.900,00</b>	<b>31.700,00</b>
<b>E16</b>	<b>Laufendes Ergebnis aus Verwaltungstätigkeit</b>	<b>- 15.074,05</b>	<b>- 28.550,00</b>	<b>- 32.100,00</b>	<b>- 32.000,00</b>	<b>- 31.900,00</b>	<b>- 31.700,00</b>
E17	Zinserträge und sonstige Finanzerträge	0,00	0,00	0,00	0,00	0,00	0,00
E18	Zinsaufwendungen und sonstige Finanzaufwendungen	0,00	0,00	0,00	0,00	0,00	0,00
<b>E19</b>	<b>Saldo der Zins- und sonstigen Finanzerträge und -aufwendungen</b>	<b>0,00</b>	<b>0,00</b>	<b>0,00</b>	<b>0,00</b>	<b>0,00</b>	<b>0,00</b>
<b>E20</b>	<b>Ordentliches Ergebnis</b>	<b>- 15.074,05</b>	<b>- 28.550,00</b>	<b>- 32.100,00</b>	<b>- 32.000,00</b>	<b>- 31.900,00</b>	<b>- 31.700,00</b>
E21a	Außerordentliche Erträge	0,00	0,00	0,00	0,00	0,00	0,00

# Ergebnis- und Finanzhaushalt Rutsweiler an der Lauter

## Hauptplan 2026/2027

90 Rutsweiler an der Lauter

Muster 6  
(zu § 2 Abs. 1 GemHVO)

Teilhaushalt: 1 Zentrale Dienste und Einrichtungen

Produkt: 365200 Kindertagesstätten, Kindergärten, Spiel- und Lernstuben

Ifd. Nr.	Ergebnis- und Finanzhaushalt	Ergebnisse des Haushaltsvorjahres	Ansätze des Haushaltsvorjahres einschl. Nachträge	Ansätze des Haushaltsjahres	Planungsdaten des Haushaltsfolgejahres	Planungsdaten des zweiten Haushaltsfolgejahres	Planungsdaten des dritten Haushaltsfolgejahres
		2024	2025	2026	2027	2028	2029
E21b	Außerordentliche Aufwendungen	0,00	0,00	0,00	0,00	0,00	0,00
<b>E21</b>	<b>Außerordentliches Ergebnis</b>	<b>0,00</b>	<b>0,00</b>	<b>0,00</b>	<b>0,00</b>	<b>0,00</b>	<b>0,00</b>
E22a	Erträge aus internen Leistungsbeziehungen	0,00	0,00	0,00	0,00	0,00	0,00
E22b	Aufwendungen aus internen Leistungsbeziehungen	0,00	0,00	0,00	0,00	0,00	0,00
<b>E22</b>	<b>Saldo aus internen Leistungsbeziehungen</b>	<b>0,00</b>	<b>0,00</b>	<b>0,00</b>	<b>0,00</b>	<b>0,00</b>	<b>0,00</b>
<b>E23</b>	<b>Jahresergebnis (Jahresüberschuss / Jahresfehlbetrag)</b>	<b>- 15.074,05</b>	<b>- 28.550,00</b>	<b>- 32.100,00</b>	<b>- 32.000,00</b>	<b>- 31.900,00</b>	<b>- 31.700,00</b>
F1	Steuern und ähnliche Abgaben	0,00	0,00	0,00	0,00	0,00	0,00
F2	Zuwendungen, allgemeine Umlagen und sonstige Transfereinzahlungen	0,00	0,00	0,00	0,00	0,00	0,00
F3	Einzahlungen der sozialen Sicherung	0,00	0,00	0,00	0,00	0,00	0,00
F4	Öffentlich-rechtliche Leistungsentgelte	0,00	0,00	0,00	0,00	0,00	0,00
F5	Privatrechtliche Leistungsentgelte	0,00	0,00	0,00	0,00	0,00	0,00
F6	Kostenerstattungen und Kostenumlagen	0,00	0,00	0,00	0,00	0,00	0,00
F7	Sonstige laufende Einzahlungen	0,00	0,00	0,00	0,00	0,00	0,00
<b>F8</b>	<b>Summe der laufenden Einzahlungen aus Verwaltungstätigkeit</b>	<b>0,00</b>	<b>0,00</b>	<b>0,00</b>	<b>0,00</b>	<b>0,00</b>	<b>0,00</b>
F9	Personal- und Versorgungsauszahlungen	0,00	0,00	0,00	0,00	0,00	0,00
F10	Auszahlungen für Sach- und Dienstleistungen	0,00	26.500,00	30.200,00	30.100,00	30.000,00	29.800,00
F11	nicht besetzt	0,00	0,00	0,00	0,00	0,00	0,00
F12	Zuwendungen, Umlagen und sonstige Transferauszahlungen	0,00	0,00	0,00	0,00	0,00	0,00
F13	Auszahlungen der sozialen Sicherung	0,00	0,00	0,00	0,00	0,00	0,00
F14	Sonstige laufende Auszahlungen	0,00	0,00	0,00	0,00	0,00	0,00
<b>F15</b>	<b>Summe der laufenden Auszahlungen aus Verwaltungstätigkeit</b>	<b>0,00</b>	<b>26.500,00</b>	<b>30.200,00</b>	<b>30.100,00</b>	<b>30.000,00</b>	<b>29.800,00</b>

# Ergebnis- und Finanzhaushalt Rutsweiler an der Lauter

## Hauptplan 2026/2027

90 Rutsweiler an der Lauter

Muster 6  
(zu § 2 Abs. 1 GemHVO)

Teilhaushalt: 1 Zentrale Dienste und Einrichtungen

Produkt: 365200 Kindertagesstätten, Kindergärten, Spiel- und Lernstuben

Ifd. Nr.	Ergebnis- und Finanzhaushalt	Ergebnisse des Haushaltsvorjahres	Ansätze des Haushaltsvorjahres einschl. Nachträge	Ansätze des Haushaltsjahres	Planungsdaten des Haushaltsfolgejahres	Planungsdaten des zweiten Haushaltsfolgejahres	Planungsdaten des dritten Haushaltsfolgejahres
		2024	2025	2026	2027	2028	2029
<b>F16</b>	<b>Saldo der laufenden Ein- und Auszahlungen aus Verwaltungstätigkeit</b>	<b>0,00</b>	<b>- 26.500,00</b>	<b>- 30.200,00</b>	<b>- 30.100,00</b>	<b>- 30.000,00</b>	<b>- 29.800,00</b>
F17	Zinseinzahlungen und sonstige Finanzeinzahlungen	0,00	0,00	0,00	0,00	0,00	0,00
F18	Zinsauszahlungen und sonstige Finanzauszahlungen	0,00	0,00	0,00	0,00	0,00	0,00
<b>F19</b>	<b>Saldo der Zins- und sonstigen Finanzein- und -auszahlungen</b>	<b>0,00</b>	<b>0,00</b>	<b>0,00</b>	<b>0,00</b>	<b>0,00</b>	<b>0,00</b>
<b>F20</b>	<b>Saldo der ordentlichen Ein- und Auszahlungen</b>	<b>0,00</b>	<b>- 26.500,00</b>	<b>- 30.200,00</b>	<b>- 30.100,00</b>	<b>- 30.000,00</b>	<b>- 29.800,00</b>
F21a	Außerordentliche Einzahlungen	0,00	0,00	0,00	0,00	0,00	0,00
F21b	Außerordentliche Auszahlungen	0,00	0,00	0,00	0,00	0,00	0,00
<b>F21</b>	<b>Saldo der außerordentlichen Ein- und Auszahlungen</b>	<b>0,00</b>	<b>0,00</b>	<b>0,00</b>	<b>0,00</b>	<b>0,00</b>	<b>0,00</b>
F22a	Einzahlungen aus internen Leistungsbeziehungen	0,00	0,00	0,00	0,00	0,00	0,00
F22b	Auszahlungen aus internen Leistungsbeziehungen	0,00	0,00	0,00	0,00	0,00	0,00
<b>F22</b>	<b>Saldo der Ein- und Auszahlungen aus internen Leistungsbeziehungen</b>	<b>0,00</b>	<b>0,00</b>	<b>0,00</b>	<b>0,00</b>	<b>0,00</b>	<b>0,00</b>
<b>F23</b>	<b>Saldo der ordentlichen und außerordentlichen Ein- und Auszahlungen</b>	<b>0,00</b>	<b>- 26.500,00</b>	<b>- 30.200,00</b>	<b>- 30.100,00</b>	<b>- 30.000,00</b>	<b>- 29.800,00</b>
F24	Einzahlungen aus Investitionszuwendungen	0,00	0,00	0,00	0,00	0,00	0,00
F25	Einzahlungen aus Beiträgen und ähnlichen Entgelten	0,00	0,00	0,00	0,00	0,00	0,00
F26	Sonstige Investitionseinzahlungen	0,00	0,00	0,00	0,00	0,00	0,00
<b>F27</b>	<b>Summe der Einzahlungen aus Investitionstätigkeit</b>	<b>0,00</b>	<b>0,00</b>	<b>0,00</b>	<b>0,00</b>	<b>0,00</b>	<b>0,00</b>
F28	Auszahlungen für immaterielle Vermögensgegenstände	0,00	1.800,00	1.700,00	1.700,00	1.700,00	1.700,00
F29	Auszahlungen für Sachanlagen	0,00	0,00	0,00	0,00	0,00	0,00
F30	Auszahlungen für Finanzanlagen	0,00	0,00	0,00	0,00	0,00	0,00
F31	Sonstige Investitionsauszahlungen	0,00	0,00	0,00	0,00	0,00	0,00
<b>F32</b>	<b>Summe der Auszahlungen aus Investitionstätigkeit</b>	<b>0,00</b>	<b>1.800,00</b>	<b>1.700,00</b>	<b>1.700,00</b>	<b>1.700,00</b>	<b>1.700,00</b>

# Ergebnis- und Finanzhaushalt Rutsweiler an der Lauter

## Hauptplan 2026/2027

90 Rutsweiler an der Lauter

Muster 6  
(zu § 2 Abs. 1 GemHVO)

Teilhaushalt: 1 Zentrale Dienste und Einrichtungen

Produkt: 365200 Kindertagesstätten, Kindergärten, Spiel- und Lernstuben

Ifd. Nr.	Ergebnis- und Finanzhaushalt	Ergebnisse des Haushaltsvorjahres	Ansätze des Haushaltsvorjahres einschl. Nachträge	Ansätze des Haushaltsjahres	Planungsdaten des Haushaltsfolgejahres	Planungsdaten des zweiten Haushaltsfolgejahres	Planungsdaten des dritten Haushaltsfolgejahres
		2024	2025	2026	2027	2028	2029
<b>F33</b>	<b>Saldo der Ein- und Auszahlungen aus Investitionstätigkeit</b>	<b>0,00</b>	<b>- 1.800,00</b>	<b>- 1.700,00</b>	<b>- 1.700,00</b>	<b>- 1.700,00</b>	<b>- 1.700,00</b>
<b>F34</b>	<b>Finanzmittelüberschuss /-fehlbetrag</b>	<b>0,00</b>	<b>- 28.300,00</b>	<b>- 31.900,00</b>	<b>- 31.800,00</b>	<b>- 31.700,00</b>	<b>- 31.500,00</b>
F35	Aufnahme von Investitionskrediten	0,00	0,00	0,00	0,00	0,00	0,00
F36	Tilgung von Investitionskrediten	0,00	0,00	0,00	0,00	0,00	0,00
<b>F37</b>	<b>Saldo der Ein- und Auszahlungen aus Investitionskrediten</b>	<b>0,00</b>	<b>0,00</b>	<b>0,00</b>	<b>0,00</b>	<b>0,00</b>	<b>0,00</b>
F38a	+ Einzahlungen Forderungen Einheitskasse	0,00	0,00	0,00	0,00	0,00	0,00
F38b	- Auszahlungen Forderungen Einheitskasse	0,00	0,00	0,00	0,00	0,00	0,00
F38c	+ Einzahlungen durchlaufende Gelder	0,00	0,00	0,00	0,00	0,00	0,00
F38d	- Auszahlungen durchlaufende Gelder	0,00	0,00	0,00	0,00	0,00	0,00
F38	Veränderung der Forderungen gegenüber der Verbandsgemeinde im Rahmen der Einheitskasse	0,00	0,00	0,00	0,00	0,00	0,00
F39a	Einzahlungen Verbindlichkeiten Einheitskasse	0,00	0,00	0,00	0,00	0,00	0,00
F39b	Auszahlungen Verbindlichkeiten Einheitskasse	0,00	0,00	0,00	0,00	0,00	0,00
F39	Veränderung der Verbindlichkeiten gegenüber der Verbandsgemeinde im Rahmen der Einheitskasse	0,00	0,00	0,00	0,00	0,00	0,00
<b>F40</b>	<b>Saldo der Ein- und Auszahlungen aus Finanzierungstätigkeit</b>	<b>0,00</b>	<b>0,00</b>	<b>0,00</b>	<b>0,00</b>	<b>0,00</b>	<b>0,00</b>
F41a	Einzahlungen durchlaufende Gelder	0,00	0,00	0,00	0,00	0,00	0,00
F41b	Auszahlungen durchlaufende Gelder	0,00	0,00	0,00	0,00	0,00	0,00
<b>F41</b>	<b>Saldo der durchlaufenden Gelder</b>	<b>0,00</b>	<b>0,00</b>	<b>0,00</b>	<b>0,00</b>	<b>0,00</b>	<b>0,00</b>
<b>F42</b>	<b>Verwendung Finanzmittelüberschuss / Deckung Finanzmittelfehlbetrag</b>	<b>0,00</b>	<b>0,00</b>	<b>0,00</b>	<b>0,00</b>	<b>0,00</b>	<b>0,00</b>
<b>F43</b>	<b>Veränderung der liquiden Mittel (einschl. durchlaufende Gelder)</b>	<b>0,00</b>	<b>0,00</b>	<b>0,00</b>	<b>0,00</b>	<b>0,00</b>	<b>0,00</b>

# Ergebnis- und Finanzhaushalt Rutsweiler an der Lauter

## Hauptplan 2026/2027

90 Rutsweiler an der Lauter

Muster 6  
(zu § 2 Abs. 1 GemHVO)

Teilhaushalt: 1 Zentrale Dienste und Einrichtungen

Produkt: 365200 Kindertagesstätten, Kindergärten, Spiel- und Lernstuben

Ifd. Nr.	Ergebnis- und Finanzhaushalt	Ergebnisse des Haushaltsvorjahres	Ansätze des Haushaltsvorjahres einschl. Nachträge	Ansätze des Haushaltsjahres	Planungsdaten des Haushaltsfolgejahres	Planungsdaten des zweiten Haushaltsfolgejahres	Planungsdaten des dritten Haushaltsfolgejahres
		2024	2025	2026	2027	2028	2029
F44	nachrichtlich: Ausgleich Finanzhaushalt (F23 - F36-F45)	0,00	- 26.500,00	- 30.200,00	- 30.100,00	- 30.000,00	- 29.800,00
F45	nachrichtlich: Mindest-Rückführungsbetrag gemäß Tilgungsplan	0,00	0,00	0,00	0,00	0,00	0,00
F90	Kontrolle F34   F40 = 0,00	0,00	- 28.300,00	- 31.900,00	- 31.800,00	- 31.700,00	- 31.500,00

# Ergebnis- und Finanzhaushalt Rutsweiler an der Lauter

## Hauptplan 2026/2027

90 Rutsweiler an der Lauter

Muster 6  
(zu § 2 Abs. 1 GemHVO)

Teilhaushalt: 1 Zentrale Dienste und Einrichtungen

Produkt: 366000 Einrichtungen der Jugendarbeit, Kinderspielplatz

Ifd. Nr.	Ergebnis- und Finanzhaushalt	Ergebnisse des Haushaltsvorjahres	Ansätze des Haushaltsvorjahres einschl. Nachträge	Ansätze des Haushaltsjahres	Planungsdaten des Haushaltsfolgejahres	Planungsdaten des zweiten Haushaltsfolgejahres	Planungsdaten des dritten Haushaltsfolgejahres
		2024	2025	2026	2027	2028	2029
E1	Steuern und ähnliche Abgaben	0,00	0,00	0,00	0,00	0,00	0,00
E2	Zuwendungen, allgemeine Umlagen und sonstige	0,00	0,00	0,00	0,00	0,00	0,00
E3	Erträge der sozialen Sicherung	0,00	0,00	0,00	0,00	0,00	0,00
E4	Öffentlich-rechtliche Leistungsentgelte	0,00	0,00	0,00	0,00	0,00	0,00
E5	Privatrechtliche Leistungsentgelte	0,00	0,00	0,00	0,00	0,00	0,00
E6	Kostenerstattungen und Kostenumlagen	0,00	0,00	0,00	0,00	0,00	0,00
E7	Sonstige laufende Erträge	0,00	50,00	50,00	50,00	50,00	50,00
<b>E8</b>	<b>Summe der laufenden Erträge aus Verwaltungstätigkeit</b>	<b>0,00</b>	<b>50,00</b>	<b>50,00</b>	<b>50,00</b>	<b>50,00</b>	<b>50,00</b>
E9	Personal- und Versorgungsaufwendungen	1.442,32	1.400,00	400,00	400,00	400,00	450,00
E10	Aufwendungen für Sach- und Dienstleistungen	545,08	1.450,00	1.450,00	1.450,00	1.450,00	1.450,00
E11	Abschreibungen	0,00	0,00	0,00	0,00	0,00	0,00
E12	Zuwendungen, Umlagen und sonstige Transferaufwendungen	0,00	0,00	0,00	0,00	0,00	0,00
E13	Aufwendungen der sozialen Sicherung	0,00	0,00	0,00	0,00	0,00	0,00
E14	Sonstige laufende Aufwendungen	0,00	0,00	0,00	0,00	0,00	0,00
<b>E15</b>	<b>Summe der laufenden Aufwendungen aus Verwaltungstätigkeit</b>	<b>1.987,40</b>	<b>2.850,00</b>	<b>1.850,00</b>	<b>1.850,00</b>	<b>1.850,00</b>	<b>1.900,00</b>
<b>E16</b>	<b>Laufendes Ergebnis aus Verwaltungstätigkeit</b>	<b>- 1.987,40</b>	<b>- 2.800,00</b>	<b>- 1.800,00</b>	<b>- 1.800,00</b>	<b>- 1.800,00</b>	<b>- 1.850,00</b>
E17	Zinserträge und sonstige Finanzerträge	0,00	0,00	0,00	0,00	0,00	0,00
E18	Zinsaufwendungen und sonstige Finanzaufwendungen	0,00	0,00	0,00	0,00	0,00	0,00
<b>E19</b>	<b>Saldo der Zins- und sonstigen Finanzerträge und -aufwendungen</b>	<b>0,00</b>	<b>0,00</b>	<b>0,00</b>	<b>0,00</b>	<b>0,00</b>	<b>0,00</b>
<b>E20</b>	<b>Ordentliches Ergebnis</b>	<b>- 1.987,40</b>	<b>- 2.800,00</b>	<b>- 1.800,00</b>	<b>- 1.800,00</b>	<b>- 1.800,00</b>	<b>- 1.850,00</b>
E21a	Außerordentliche Erträge	0,00	0,00	0,00	0,00	0,00	0,00

# Ergebnis- und Finanzhaushalt Rutsweiler an der Lauter

## Hauptplan 2026/2027

90 Rutsweiler an der Lauter

Muster 6  
(zu § 2 Abs. 1 GemHVO)

Teilhaushalt: 1 Zentrale Dienste und Einrichtungen

Produkt: 366000 Einrichtungen der Jugendarbeit, Kinderspielplatz

Ifd. Nr.	Ergebnis- und Finanzhaushalt	Ergebnisse des Haushaltsvorjahres	Ansätze des Haushaltsvorjahres einschl. Nachträge	Ansätze des Haushaltsjahres	Planungsdaten des Haushaltsfolgejahres	Planungsdaten des zweiten Haushaltsfolgejahres	Planungsdaten des dritten Haushaltsfolgejahres
		2024	2025	2026	2027	2028	2029
E21b	Außerordentliche Aufwendungen	0,00	0,00	0,00	0,00	0,00	0,00
<b>E21</b>	<b>Außerordentliches Ergebnis</b>	<b>0,00</b>	<b>0,00</b>	<b>0,00</b>	<b>0,00</b>	<b>0,00</b>	<b>0,00</b>
E22a	Erträge aus internen Leistungsbeziehungen	0,00	0,00	0,00	0,00	0,00	0,00
E22b	Aufwendungen aus internen Leistungsbeziehungen	0,00	0,00	0,00	0,00	0,00	0,00
<b>E22</b>	<b>Saldo aus internen Leistungsbeziehungen</b>	<b>0,00</b>	<b>0,00</b>	<b>0,00</b>	<b>0,00</b>	<b>0,00</b>	<b>0,00</b>
<b>E23</b>	<b>Jahresergebnis (Jahresüberschuss / Jahresfehlbetrag)</b>	<b>- 1.987,40</b>	<b>- 2.800,00</b>	<b>- 1.800,00</b>	<b>- 1.800,00</b>	<b>- 1.800,00</b>	<b>- 1.850,00</b>
F1	Steuern und ähnliche Abgaben	0,00	0,00	0,00	0,00	0,00	0,00
F2	Zuwendungen, allgemeine Umlagen und sonstige Transfereinzahlungen	0,00	0,00	0,00	0,00	0,00	0,00
F3	Einzahlungen der sozialen Sicherung	0,00	0,00	0,00	0,00	0,00	0,00
F4	Öffentlich-rechtliche Leistungsentgelte	0,00	0,00	0,00	0,00	0,00	0,00
F5	Privatrechtliche Leistungsentgelte	0,00	0,00	0,00	0,00	0,00	0,00
F6	Kostenerstattungen und Kostenumlagen	0,00	0,00	0,00	0,00	0,00	0,00
F7	Sonstige laufende Einzahlungen	0,00	50,00	50,00	50,00	50,00	50,00
<b>F8</b>	<b>Summe der laufenden Einzahlungen aus Verwaltungstätigkeit</b>	<b>0,00</b>	<b>50,00</b>	<b>50,00</b>	<b>50,00</b>	<b>50,00</b>	<b>50,00</b>
F9	Personal- und Versorgungsauszahlungen	1.737,79	1.400,00	400,00	400,00	400,00	450,00
F10	Auszahlungen für Sach- und Dienstleistungen	521,28	1.450,00	1.450,00	1.450,00	1.450,00	1.450,00
F11	nicht besetzt	0,00	0,00	0,00	0,00	0,00	0,00
F12	Zuwendungen, Umlagen und sonstige Transferauszahlungen	0,00	0,00	0,00	0,00	0,00	0,00
F13	Auszahlungen der sozialen Sicherung	0,00	0,00	0,00	0,00	0,00	0,00
F14	Sonstige laufende Auszahlungen	0,00	0,00	0,00	0,00	0,00	0,00
<b>F15</b>	<b>Summe der laufenden Auszahlungen aus Verwaltungstätigkeit</b>	<b>2.259,07</b>	<b>2.850,00</b>	<b>1.850,00</b>	<b>1.850,00</b>	<b>1.850,00</b>	<b>1.900,00</b>

# Ergebnis- und Finanzhaushalt Rutsweiler an der Lauter

## Hauptplan 2026/2027

90 Rutsweiler an der Lauter

Muster 6  
(zu § 2 Abs. 1 GemHVO)

Teilhaushalt: 1 Zentrale Dienste und Einrichtungen

Produkt: 366000 Einrichtungen der Jugendarbeit, Kinderspielplatz

Ifd. Nr.	Ergebnis- und Finanzhaushalt	Ergebnisse des Haushaltsvorjahres	Ansätze des Haushaltsvorjahres einschl. Nachträge	Ansätze des Haushaltsjahres	Planungsdaten des Haushaltsfolgejahres	Planungsdaten des zweiten Haushaltsfolgejahres	Planungsdaten des dritten Haushaltsfolgejahres
		2024	2025	2026	2027	2028	2029
<b>F16</b>	<b>Saldo der laufenden Ein- und Auszahlungen aus Verwaltungstätigkeit</b>	<b>- 2.259,07</b>	<b>- 2.800,00</b>	<b>- 1.800,00</b>	<b>- 1.800,00</b>	<b>- 1.800,00</b>	<b>- 1.850,00</b>
F17	Zinseinzahlungen und sonstige Finanzeinzahlungen	0,00	0,00	0,00	0,00	0,00	0,00
F18	Zinsauszahlungen und sonstige Finanzauszahlungen	0,00	0,00	0,00	0,00	0,00	0,00
<b>F19</b>	<b>Saldo der Zins- und sonstigen Finanzein- und -auszahlungen</b>	<b>0,00</b>	<b>0,00</b>	<b>0,00</b>	<b>0,00</b>	<b>0,00</b>	<b>0,00</b>
<b>F20</b>	<b>Saldo der ordentlichen Ein- und Auszahlungen</b>	<b>- 2.259,07</b>	<b>- 2.800,00</b>	<b>- 1.800,00</b>	<b>- 1.800,00</b>	<b>- 1.800,00</b>	<b>- 1.850,00</b>
F21a	Außerordentliche Einzahlungen	0,00	0,00	0,00	0,00	0,00	0,00
F21b	Außerordentliche Auszahlungen	0,00	0,00	0,00	0,00	0,00	0,00
<b>F21</b>	<b>Saldo der außerordentlichen Ein- und Auszahlungen</b>	<b>0,00</b>	<b>0,00</b>	<b>0,00</b>	<b>0,00</b>	<b>0,00</b>	<b>0,00</b>
F22a	Einzahlungen aus internen Leistungsbeziehungen	0,00	0,00	0,00	0,00	0,00	0,00
F22b	Auszahlungen aus internen Leistungsbeziehungen	0,00	0,00	0,00	0,00	0,00	0,00
<b>F22</b>	<b>Saldo der Ein- und Auszahlungen aus internen Leistungsbeziehungen</b>	<b>0,00</b>	<b>0,00</b>	<b>0,00</b>	<b>0,00</b>	<b>0,00</b>	<b>0,00</b>
<b>F23</b>	<b>Saldo der ordentlichen und außerordentlichen Ein- und Auszahlungen</b>	<b>- 2.259,07</b>	<b>- 2.800,00</b>	<b>- 1.800,00</b>	<b>- 1.800,00</b>	<b>- 1.800,00</b>	<b>- 1.850,00</b>
F24	Einzahlungen aus Investitionszuwendungen	0,00	0,00	0,00	0,00	0,00	0,00
F25	Einzahlungen aus Beiträgen und ähnlichen Entgelten	0,00	0,00	0,00	0,00	0,00	0,00
F26	Sonstige Investitionseinzahlungen	0,00	0,00	0,00	0,00	0,00	0,00
<b>F27</b>	<b>Summe der Einzahlungen aus Investitionstätigkeit</b>	<b>0,00</b>	<b>0,00</b>	<b>0,00</b>	<b>0,00</b>	<b>0,00</b>	<b>0,00</b>
F28	Auszahlungen für immaterielle Vermögensgegenstände	0,00	0,00	0,00	0,00	0,00	0,00
F29	Auszahlungen für Sachanlagen	0,00	0,00	0,00	0,00	0,00	0,00
F30	Auszahlungen für Finanzanlagen	0,00	0,00	0,00	0,00	0,00	0,00
F31	Sonstige Investitionsauszahlungen	0,00	0,00	0,00	0,00	0,00	0,00
<b>F32</b>	<b>Summe der Auszahlungen aus Investitionstätigkeit</b>	<b>0,00</b>	<b>0,00</b>	<b>0,00</b>	<b>0,00</b>	<b>0,00</b>	<b>0,00</b>

# Ergebnis- und Finanzhaushalt Rutsweiler an der Lauter

## Hauptplan 2026/2027

90 Rutsweiler an der Lauter

Muster 6  
(zu § 2 Abs. 1 GemHVO)

Teilhaushalt: 1 Zentrale Dienste und Einrichtungen

Produkt: 366000 Einrichtungen der Jugendarbeit, Kinderspielplatz

Ifd. Nr.	Ergebnis- und Finanzhaushalt	Ergebnisse des Haushaltsvorjahres	Ansätze des Haushaltsvorjahres einschl. Nachträge	Ansätze des Haushaltsjahres	Planungsdaten des Haushaltsfolgejahres	Planungsdaten des zweiten Haushaltsfolgejahres	Planungsdaten des dritten Haushaltsfolgejahres
		2024	2025	2026	2027	2028	2029
<b>F33</b>	<b>Saldo der Ein- und Auszahlungen aus Investitionstätigkeit</b>	<b>0,00</b>	<b>0,00</b>	<b>0,00</b>	<b>0,00</b>	<b>0,00</b>	<b>0,00</b>
<b>F34</b>	<b>Finanzmittelüberschuss /-fehlbetrag</b>	<b>- 2.259,07</b>	<b>- 2.800,00</b>	<b>- 1.800,00</b>	<b>- 1.800,00</b>	<b>- 1.800,00</b>	<b>- 1.850,00</b>
F35	Aufnahme von Investitionskrediten	0,00	0,00	0,00	0,00	0,00	0,00
F36	Tilgung von Investitionskrediten	0,00	0,00	0,00	0,00	0,00	0,00
<b>F37</b>	<b>Saldo der Ein- und Auszahlungen aus Investitionskrediten</b>	<b>0,00</b>	<b>0,00</b>	<b>0,00</b>	<b>0,00</b>	<b>0,00</b>	<b>0,00</b>
F38a	+ Einzahlungen Forderungen Einheitskasse	0,00	0,00	0,00	0,00	0,00	0,00
F38b	- Auszahlungen Forderungen Einheitskasse	0,00	0,00	0,00	0,00	0,00	0,00
F38c	+ Einzahlungen durchlaufende Gelder	0,00	0,00	0,00	0,00	0,00	0,00
F38d	- Auszahlungen durchlaufende Gelder	0,00	0,00	0,00	0,00	0,00	0,00
F38	Veränderung der Forderungen gegenüber der Verbandsgemeinde im Rahmen der Einheitskasse	0,00	0,00	0,00	0,00	0,00	0,00
F39a	Einzahlungen Verbindlichkeiten Einheitskasse	0,00	0,00	0,00	0,00	0,00	0,00
F39b	Auszahlungen Verbindlichkeiten Einheitskasse	0,00	0,00	0,00	0,00	0,00	0,00
F39	Veränderung der Verbindlichkeiten gegenüber der Verbandsgemeinde im Rahmen der Einheitskasse	0,00	0,00	0,00	0,00	0,00	0,00
<b>F40</b>	<b>Saldo der Ein- und Auszahlungen aus Finanzierungstätigkeit</b>	<b>0,00</b>	<b>0,00</b>	<b>0,00</b>	<b>0,00</b>	<b>0,00</b>	<b>0,00</b>
F41a	Einzahlungen durchlaufende Gelder	0,00	0,00	0,00	0,00	0,00	0,00
F41b	Auszahlungen durchlaufende Gelder	0,00	0,00	0,00	0,00	0,00	0,00
<b>F41</b>	<b>Saldo der durchlaufenden Gelder</b>	<b>0,00</b>	<b>0,00</b>	<b>0,00</b>	<b>0,00</b>	<b>0,00</b>	<b>0,00</b>
<b>F42</b>	<b>Verwendung Finanzmittelüberschuss / Deckung Finanzmittelfehlbetrag</b>	<b>0,00</b>	<b>0,00</b>	<b>0,00</b>	<b>0,00</b>	<b>0,00</b>	<b>0,00</b>
<b>F43</b>	<b>Veränderung der liquiden Mittel (einschl. durchlaufende Gelder)</b>	<b>0,00</b>	<b>0,00</b>	<b>0,00</b>	<b>0,00</b>	<b>0,00</b>	<b>0,00</b>

# Ergebnis- und Finanzhaushalt Rutsweiler an der Lauter

## Hauptplan 2026/2027

90 Rutsweiler an der Lauter

Muster 6  
(zu § 2 Abs. 1 GemHVO)

Teilhaushalt: 1 Zentrale Dienste und Einrichtungen

Produkt: 366000 Einrichtungen der Jugendarbeit, Kinderspielplatz

Ifd. Nr.	Ergebnis- und Finanzhaushalt	Ergebnisse des Haushaltsvorjahres	Ansätze des Haushaltsvorjahres einschl. Nachträge	Ansätze des Haushaltsjahres	Planungsdaten des Haushaltsfolgejahres	Planungsdaten des zweiten Haushaltsfolgejahres	Planungsdaten des dritten Haushaltsfolgejahres
		2024	2025	2026	2027	2028	2029
F44	nachrichtlich: Ausgleich Finanzhaushalt (F23 - F36-F45)	- 2.259,07	- 2.800,00	- 1.800,00	- 1.800,00	- 1.800,00	- 1.850,00
F45	nachrichtlich: Mindest-Rückführungsbetrag gemäß Tilgungsplan	0,00	0,00	0,00	0,00	0,00	0,00
F90	Kontrolle F34   F40 = 0,00	- 2.259,07	- 2.800,00	- 1.800,00	- 1.800,00	- 1.800,00	- 1.850,00

# Ergebnis- und Finanzhaushalt Rutsweiler an der Lauter

## Hauptplan 2026/2027

90 Rutsweiler an der Lauter

Muster 6  
(zu § 2 Abs. 1 GemHVO)

Teilhaushalt: 1 Zentrale Dienste und Einrichtungen

Produkt: 511000 Räumliche Planungs- und Entwicklungsmaßnahmen

Ifd. Nr.	Ergebnis- und Finanzhaushalt	Ergebnisse des Haushaltsvorjahres	Ansätze des Haushaltsvorjahres einschl. Nachträge	Ansätze des Haushaltsjahres	Planungsdaten des Haushaltsfolgejahres	Planungsdaten des zweiten Haushaltsfolgejahres	Planungsdaten des dritten Haushaltsfolgejahres
		2024	2025	2026	2027	2028	2029
E1	Steuern und ähnliche Abgaben	0,00	0,00	0,00	0,00	0,00	0,00
E2	Zuwendungen, allgemeine Umlagen und sonstige	6.956,93	0,00	975,00	975,00	0,00	0,00
E3	Erträge der sozialen Sicherung	0,00	0,00	0,00	0,00	0,00	0,00
E4	Öffentlich-rechtliche Leistungsentgelte	0,00	0,00	0,00	0,00	0,00	0,00
E5	Privatrechtliche Leistungsentgelte	0,00	0,00	0,00	0,00	0,00	0,00
E6	Kostenerstattungen und Kostenumlagen	0,00	0,00	0,00	0,00	0,00	0,00
E7	Sonstige laufende Erträge	0,00	0,00	0,00	0,00	0,00	0,00
<b>E8</b>	<b>Summe der laufenden Erträge aus Verwaltungstätigkeit</b>	<b>6.956,93</b>	<b>0,00</b>	<b>975,00</b>	<b>975,00</b>	<b>0,00</b>	<b>0,00</b>
E9	Personal- und Versorgungsaufwendungen	0,00	0,00	0,00	0,00	0,00	0,00
E10	Aufwendungen für Sach- und Dienstleistungen	0,00	0,00	0,00	0,00	0,00	0,00
E11	Abschreibungen	0,00	0,00	0,00	0,00	0,00	0,00
E12	Zuwendungen, Umlagen und sonstige Transferaufwendungen	0,00	0,00	0,00	0,00	0,00	0,00
E13	Aufwendungen der sozialen Sicherung	0,00	0,00	0,00	0,00	0,00	0,00
E14	Sonstige laufende Aufwendungen	19.856,69	20.000,00	1.500,00	1.500,00	0,00	0,00
<b>E15</b>	<b>Summe der laufenden Aufwendungen aus Verwaltungstätigkeit</b>	<b>19.856,69</b>	<b>20.000,00</b>	<b>1.500,00</b>	<b>1.500,00</b>	<b>0,00</b>	<b>0,00</b>
<b>E16</b>	<b>Laufendes Ergebnis aus Verwaltungstätigkeit</b>	<b>- 12.899,76</b>	<b>- 20.000,00</b>	<b>- 525,00</b>	<b>- 525,00</b>	<b>0,00</b>	<b>0,00</b>
E17	Zinserträge und sonstige Finanzerträge	0,00	0,00	0,00	0,00	0,00	0,00
E18	Zinsaufwendungen und sonstige Finanzaufwendungen	0,00	0,00	0,00	0,00	0,00	0,00
<b>E19</b>	<b>Saldo der Zins- und sonstigen Finanzerträge und -aufwendungen</b>	<b>0,00</b>	<b>0,00</b>	<b>0,00</b>	<b>0,00</b>	<b>0,00</b>	<b>0,00</b>
<b>E20</b>	<b>Ordentliches Ergebnis</b>	<b>- 12.899,76</b>	<b>- 20.000,00</b>	<b>- 525,00</b>	<b>- 525,00</b>	<b>0,00</b>	<b>0,00</b>
E21a	Außerordentliche Erträge	0,00	0,00	0,00	0,00	0,00	0,00

# Ergebnis- und Finanzhaushalt Rutsweiler an der Lauter

## Hauptplan 2026/2027

90 Rutsweiler an der Lauter

Muster 6  
(zu § 2 Abs. 1 GemHVO)

Teilhaushalt: 1 Zentrale Dienste und Einrichtungen

Produkt: 511000 Räumliche Planungs- und Entwicklungsmaßnahmen

Ifd. Nr.	Ergebnis- und Finanzhaushalt	Ergebnisse des Haushaltsvorjahres	Ansätze des Haushaltsvorjahres einschl. Nachträge	Ansätze des Haushaltsjahres	Planungsdaten des Haushaltsfolgejahres	Planungsdaten des zweiten Haushaltsfolgejahres	Planungsdaten des dritten Haushaltsfolgejahres
		2024	2025	2026	2027	2028	2029
E21b	Außerordentliche Aufwendungen	0,00	0,00	0,00	0,00	0,00	0,00
<b>E21</b>	<b>Außerordentliches Ergebnis</b>	<b>0,00</b>	<b>0,00</b>	<b>0,00</b>	<b>0,00</b>	<b>0,00</b>	<b>0,00</b>
E22a	Erträge aus internen Leistungsbeziehungen	0,00	0,00	0,00	0,00	0,00	0,00
E22b	Aufwendungen aus internen Leistungsbeziehungen	0,00	0,00	0,00	0,00	0,00	0,00
<b>E22</b>	<b>Saldo aus internen Leistungsbeziehungen</b>	<b>0,00</b>	<b>0,00</b>	<b>0,00</b>	<b>0,00</b>	<b>0,00</b>	<b>0,00</b>
<b>E23</b>	<b>Jahresergebnis (Jahresüberschuss / Jahresfehlbetrag)</b>	<b>- 12.899,76</b>	<b>- 20.000,00</b>	<b>- 525,00</b>	<b>- 525,00</b>	<b>0,00</b>	<b>0,00</b>
F1	Steuern und ähnliche Abgaben	0,00	0,00	0,00	0,00	0,00	0,00
F2	Zuwendungen, allgemeine Umlagen und sonstige Transfereinzahlungen	6.956,93	0,00	975,00	975,00	0,00	0,00
F3	Einzahlungen der sozialen Sicherung	0,00	0,00	0,00	0,00	0,00	0,00
F4	Öffentlich-rechtliche Leistungsentgelte	0,00	0,00	0,00	0,00	0,00	0,00
F5	Privatrechtliche Leistungsentgelte	0,00	0,00	0,00	0,00	0,00	0,00
F6	Kostenerstattungen und Kostenumlagen	0,00	0,00	0,00	0,00	0,00	0,00
F7	Sonstige laufende Einzahlungen	0,00	0,00	0,00	0,00	0,00	0,00
<b>F8</b>	<b>Summe der laufenden Einzahlungen aus Verwaltungstätigkeit</b>	<b>6.956,93</b>	<b>0,00</b>	<b>975,00</b>	<b>975,00</b>	<b>0,00</b>	<b>0,00</b>
F9	Personal- und Versorgungsauszahlungen	0,00	0,00	0,00	0,00	0,00	0,00
F10	Auszahlungen für Sach- und Dienstleistungen	0,00	0,00	0,00	0,00	0,00	0,00
F11	nicht besetzt	0,00	0,00	0,00	0,00	0,00	0,00
F12	Zuwendungen, Umlagen und sonstige Transferauszahlungen	0,00	0,00	0,00	0,00	0,00	0,00
F13	Auszahlungen der sozialen Sicherung	0,00	0,00	0,00	0,00	0,00	0,00
F14	Sonstige laufende Auszahlungen	19.856,69	20.000,00	1.500,00	1.500,00	0,00	0,00
<b>F15</b>	<b>Summe der laufenden Auszahlungen aus Verwaltungstätigkeit</b>	<b>19.856,69</b>	<b>20.000,00</b>	<b>1.500,00</b>	<b>1.500,00</b>	<b>0,00</b>	<b>0,00</b>

# Ergebnis- und Finanzhaushalt Rutsweiler an der Lauter

## Hauptplan 2026/2027

90 Rutsweiler an der Lauter

Muster 6  
(zu § 2 Abs. 1 GemHVO)

Teilhaushalt: 1 Zentrale Dienste und Einrichtungen

Produkt: 511000 Räumliche Planungs- und Entwicklungsmaßnahmen

Ifd. Nr.	Ergebnis- und Finanzhaushalt	Ergebnisse des Haushaltsvorjahres	Ansätze des Haushaltsvorjahres einschl. Nachträge	Ansätze des Haushaltsjahres	Planungsdaten des Haushaltsfolgejahres	Planungsdaten des zweiten Haushaltsfolgejahres	Planungsdaten des dritten Haushaltsfolgejahres
		2024	2025	2026	2027	2028	2029
<b>F16</b>	<b>Saldo der laufenden Ein- und Auszahlungen aus Verwaltungstätigkeit</b>	<b>- 12.899,76</b>	<b>- 20.000,00</b>	<b>- 525,00</b>	<b>- 525,00</b>	<b>0,00</b>	<b>0,00</b>
F17	Zinseinzahlungen und sonstige Finanzeinzahlungen	0,00	0,00	0,00	0,00	0,00	0,00
F18	Zinsauszahlungen und sonstige Finanzauszahlungen	0,00	0,00	0,00	0,00	0,00	0,00
<b>F19</b>	<b>Saldo der Zins- und sonstigen Finanzein- und -auszahlungen</b>	<b>0,00</b>	<b>0,00</b>	<b>0,00</b>	<b>0,00</b>	<b>0,00</b>	<b>0,00</b>
<b>F20</b>	<b>Saldo der ordentlichen Ein- und Auszahlungen</b>	<b>- 12.899,76</b>	<b>- 20.000,00</b>	<b>- 525,00</b>	<b>- 525,00</b>	<b>0,00</b>	<b>0,00</b>
F21a	Außerordentliche Einzahlungen	0,00	0,00	0,00	0,00	0,00	0,00
F21b	Außerordentliche Auszahlungen	0,00	0,00	0,00	0,00	0,00	0,00
<b>F21</b>	<b>Saldo der außerordentlichen Ein- und Auszahlungen</b>	<b>0,00</b>	<b>0,00</b>	<b>0,00</b>	<b>0,00</b>	<b>0,00</b>	<b>0,00</b>
F22a	Einzahlungen aus internen Leistungsbeziehungen	0,00	0,00	0,00	0,00	0,00	0,00
F22b	Auszahlungen aus internen Leistungsbeziehungen	0,00	0,00	0,00	0,00	0,00	0,00
<b>F22</b>	<b>Saldo der Ein- und Auszahlungen aus internen Leistungsbeziehungen</b>	<b>0,00</b>	<b>0,00</b>	<b>0,00</b>	<b>0,00</b>	<b>0,00</b>	<b>0,00</b>
<b>F23</b>	<b>Saldo der ordentlichen und außerordentlichen Ein- und Auszahlungen</b>	<b>- 12.899,76</b>	<b>- 20.000,00</b>	<b>- 525,00</b>	<b>- 525,00</b>	<b>0,00</b>	<b>0,00</b>
F24	Einzahlungen aus Investitionszuwendungen	0,00	0,00	18.750,00	1.500,00	0,00	0,00
F25	Einzahlungen aus Beiträgen und ähnlichen Entgelten	0,00	0,00	0,00	0,00	0,00	0,00
F26	Sonstige Investitionseinzahlungen	0,00	0,00	0,00	0,00	0,00	0,00
<b>F27</b>	<b>Summe der Einzahlungen aus Investitionstätigkeit</b>	<b>0,00</b>	<b>0,00</b>	<b>18.750,00</b>	<b>1.500,00</b>	<b>0,00</b>	<b>0,00</b>
F28	Auszahlungen für immaterielle Vermögensgegenstände	0,00	0,00	0,00	0,00	0,00	0,00
F29	Auszahlungen für Sachanlagen	0,00	0,00	20.650,00	1.500,00	0,00	0,00
F30	Auszahlungen für Finanzanlagen	0,00	0,00	0,00	0,00	0,00	0,00
F31	Sonstige Investitionsauszahlungen	0,00	0,00	0,00	0,00	0,00	0,00
<b>F32</b>	<b>Summe der Auszahlungen aus Investitionstätigkeit</b>	<b>0,00</b>	<b>0,00</b>	<b>20.650,00</b>	<b>1.500,00</b>	<b>0,00</b>	<b>0,00</b>

# Ergebnis- und Finanzhaushalt Rutsweiler an der Lauter

## Hauptplan 2026/2027

90 Rutsweiler an der Lauter

Muster 6  
(zu § 2 Abs. 1 GemHVO)

Teilhaushalt: 1 Zentrale Dienste und Einrichtungen

Produkt: 511000 Räumliche Planungs- und Entwicklungsmaßnahmen

Ifd. Nr.	Ergebnis- und Finanzhaushalt	Ergebnisse des Haushaltsvorjahres	Ansätze des Haushaltsvorjahres einschl. Nachträge	Ansätze des Haushaltsjahres	Planungsdaten des Haushaltsfolgejahres	Planungsdaten des zweiten Haushaltsfolgejahres	Planungsdaten des dritten Haushaltsfolgejahres
		2024	2025	2026	2027	2028	2029
<b>F33</b>	<b>Saldo der Ein- und Auszahlungen aus Investitionstätigkeit</b>	<b>0,00</b>	<b>0,00</b>	<b>- 1.900,00</b>	<b>0,00</b>	<b>0,00</b>	<b>0,00</b>
<b>F34</b>	<b>Finanzmittelüberschuss /-fehlbetrag</b>	<b>- 12.899,76</b>	<b>- 20.000,00</b>	<b>- 2.425,00</b>	<b>- 525,00</b>	<b>0,00</b>	<b>0,00</b>
F35	Aufnahme von Investitionskrediten	0,00	0,00	0,00	0,00	0,00	0,00
F36	Tilgung von Investitionskrediten	0,00	0,00	0,00	0,00	0,00	0,00
<b>F37</b>	<b>Saldo der Ein- und Auszahlungen aus Investitionskrediten</b>	<b>0,00</b>	<b>0,00</b>	<b>0,00</b>	<b>0,00</b>	<b>0,00</b>	<b>0,00</b>
F38a	+ Einzahlungen Forderungen Einheitskasse	0,00	0,00	0,00	0,00	0,00	0,00
F38b	- Auszahlungen Forderungen Einheitskasse	0,00	0,00	0,00	0,00	0,00	0,00
F38c	+ Einzahlungen durchlaufende Gelder	0,00	0,00	0,00	0,00	0,00	0,00
F38d	- Auszahlungen durchlaufende Gelder	0,00	0,00	0,00	0,00	0,00	0,00
F38	Veränderung der Forderungen gegenüber der Verbandsgemeinde im Rahmen der Einheitskasse	0,00	0,00	0,00	0,00	0,00	0,00
F39a	Einzahlungen Verbindlichkeiten Einheitskasse	0,00	0,00	0,00	0,00	0,00	0,00
F39b	Auszahlungen Verbindlichkeiten Einheitskasse	0,00	0,00	0,00	0,00	0,00	0,00
F39	Veränderung der Verbindlichkeiten gegenüber der Verbandsgemeinde im Rahmen der Einheitskasse	0,00	0,00	0,00	0,00	0,00	0,00
<b>F40</b>	<b>Saldo der Ein- und Auszahlungen aus Finanzierungstätigkeit</b>	<b>0,00</b>	<b>0,00</b>	<b>0,00</b>	<b>0,00</b>	<b>0,00</b>	<b>0,00</b>
F41a	Einzahlungen durchlaufende Gelder	0,00	0,00	0,00	0,00	0,00	0,00
F41b	Auszahlungen durchlaufende Gelder	0,00	0,00	0,00	0,00	0,00	0,00
<b>F41</b>	<b>Saldo der durchlaufenden Gelder</b>	<b>0,00</b>	<b>0,00</b>	<b>0,00</b>	<b>0,00</b>	<b>0,00</b>	<b>0,00</b>
<b>F42</b>	<b>Verwendung Finanzmittelüberschuss / Deckung Finanzmittelfehlbetrag</b>	<b>0,00</b>	<b>0,00</b>	<b>0,00</b>	<b>0,00</b>	<b>0,00</b>	<b>0,00</b>
<b>F43</b>	<b>Veränderung der liquiden Mittel (einschl. durchlaufende Gelder)</b>	<b>0,00</b>	<b>0,00</b>	<b>0,00</b>	<b>0,00</b>	<b>0,00</b>	<b>0,00</b>

# Ergebnis- und Finanzhaushalt Rutsweiler an der Lauter

## Hauptplan 2026/2027

90 Rutsweiler an der Lauter

Muster 6  
(zu § 2 Abs. 1 GemHVO)

Teilhaushalt: 1 Zentrale Dienste und Einrichtungen

Produkt: 511000 Räumliche Planungs- und Entwicklungsmaßnahmen

Ifd. Nr.	Ergebnis- und Finanzhaushalt	Ergebnisse des Haushaltsvorjahres	Ansätze des Haushaltsvorjahres einschl. Nachträge	Ansätze des Haushaltsjahres	Planungsdaten des Haushaltsfolgejahres	Planungsdaten des zweiten Haushaltsfolgejahres	Planungsdaten des dritten Haushaltsfolgejahres
		2024	2025	2026	2027	2028	2029
F44	nachrichtlich: Ausgleich Finanzhaushalt (F23 - F36-F45)	- 12.899,76	- 20.000,00	- 525,00	- 525,00	0,00	0,00
F45	nachrichtlich: Mindest-Rückführungsbetrag gemäß Tilgungsplan	0,00	0,00	0,00	0,00	0,00	0,00
F90	Kontrolle F34   F40 = 0,00	- 12.899,76	- 20.000,00	- 2.425,00	- 525,00	0,00	0,00

# Ergebnis- und Finanzhaushalt Rutsweiler an der Lauter

## Hauptplan 2026/2027

90 Rutsweiler an der Lauter

Muster 6  
(zu § 2 Abs. 1 GemHVO)

Teilhaushalt: 1 Zentrale Dienste und Einrichtungen

Produkt: 522500 Grunderwerb zur Weiterveräußerung

Ifd. Nr.	Ergebnis- und Finanzhaushalt	Ergebnisse des Haushaltsvorjahres	Ansätze des Haushaltsvorjahres einschl. Nachträge	Ansätze des Haushaltsjahres	Planungsdaten des Haushaltsfolgejahres	Planungsdaten des zweiten Haushaltsfolgejahres	Planungsdaten des dritten Haushaltsfolgejahres
		2024	2025	2026	2027	2028	2029
E1	Steuern und ähnliche Abgaben	0,00	0,00	0,00	0,00	0,00	0,00
E2	Zuwendungen, allgemeine Umlagen und sonstige	0,00	0,00	0,00	0,00	0,00	0,00
E3	Erträge der sozialen Sicherung	0,00	0,00	0,00	0,00	0,00	0,00
E4	Öffentlich-rechtliche Leistungsentgelte	0,00	0,00	0,00	0,00	0,00	0,00
E5	Privatrechtliche Leistungsentgelte	0,00	0,00	0,00	0,00	0,00	0,00
E6	Kostenerstattungen und Kostenumlagen	0,00	0,00	0,00	0,00	0,00	0,00
E7	Sonstige laufende Erträge	0,00	0,00	0,00	0,00	0,00	0,00
<b>E8</b>	<b>Summe der laufenden Erträge aus Verwaltungstätigkeit</b>	<b>0,00</b>	<b>0,00</b>	<b>0,00</b>	<b>0,00</b>	<b>0,00</b>	<b>0,00</b>
E9	Personal- und Versorgungsaufwendungen	0,00	0,00	0,00	0,00	0,00	0,00
E10	Aufwendungen für Sach- und Dienstleistungen	0,00	100,00	100,00	100,00	100,00	100,00
E11	Abschreibungen	0,00	0,00	0,00	0,00	0,00	0,00
E12	Zuwendungen, Umlagen und sonstige Transferaufwendungen	0,00	0,00	0,00	0,00	0,00	0,00
E13	Aufwendungen der sozialen Sicherung	0,00	0,00	0,00	0,00	0,00	0,00
E14	Sonstige laufende Aufwendungen	47,29	200,00	300,00	300,00	300,00	300,00
<b>E15</b>	<b>Summe der laufenden Aufwendungen aus Verwaltungstätigkeit</b>	<b>47,29</b>	<b>300,00</b>	<b>400,00</b>	<b>400,00</b>	<b>400,00</b>	<b>400,00</b>
<b>E16</b>	<b>Laufendes Ergebnis aus Verwaltungstätigkeit</b>	<b>- 47,29</b>	<b>- 300,00</b>	<b>- 400,00</b>	<b>- 400,00</b>	<b>- 400,00</b>	<b>- 400,00</b>
E17	Zinserträge und sonstige Finanzerträge	0,00	0,00	0,00	0,00	0,00	0,00
E18	Zinsaufwendungen und sonstige Finanzaufwendungen	0,00	0,00	0,00	0,00	0,00	0,00
<b>E19</b>	<b>Saldo der Zins- und sonstigen Finanzerträge und -aufwendungen</b>	<b>0,00</b>	<b>0,00</b>	<b>0,00</b>	<b>0,00</b>	<b>0,00</b>	<b>0,00</b>
<b>E20</b>	<b>Ordentliches Ergebnis</b>	<b>- 47,29</b>	<b>- 300,00</b>	<b>- 400,00</b>	<b>- 400,00</b>	<b>- 400,00</b>	<b>- 400,00</b>
E21a	Außerordentliche Erträge	0,00	0,00	0,00	0,00	0,00	0,00

# Ergebnis- und Finanzhaushalt Rutsweiler an der Lauter

## Hauptplan 2026/2027

90 Rutsweiler an der Lauter

Muster 6  
(zu § 2 Abs. 1 GemHVO)

Teilhaushalt: 1 Zentrale Dienste und Einrichtungen

Produkt: 522500 Grunderwerb zur Weiterveräußerung

Ifd. Nr.	Ergebnis- und Finanzhaushalt	Ergebnisse des Haushaltsvorjahres	Ansätze des Haushaltsvorjahres einschl. Nachträge	Ansätze des Haushaltsjahres	Planungsdaten des Haushaltsfolgejahres	Planungsdaten des zweiten Haushaltsfolgejahres	Planungsdaten des dritten Haushaltsfolgejahres
		2024	2025	2026	2027	2028	2029
E21b	Außerordentliche Aufwendungen	0,00	0,00	0,00	0,00	0,00	0,00
<b>E21</b>	<b>Außerordentliches Ergebnis</b>	<b>0,00</b>	<b>0,00</b>	<b>0,00</b>	<b>0,00</b>	<b>0,00</b>	<b>0,00</b>
E22a	Erträge aus internen Leistungsbeziehungen	0,00	0,00	0,00	0,00	0,00	0,00
E22b	Aufwendungen aus internen Leistungsbeziehungen	0,00	0,00	0,00	0,00	0,00	0,00
<b>E22</b>	<b>Saldo aus internen Leistungsbeziehungen</b>	<b>0,00</b>	<b>0,00</b>	<b>0,00</b>	<b>0,00</b>	<b>0,00</b>	<b>0,00</b>
<b>E23</b>	<b>Jahresergebnis (Jahresüberschuss / Jahresfehlbetrag)</b>	<b>- 47,29</b>	<b>- 300,00</b>	<b>- 400,00</b>	<b>- 400,00</b>	<b>- 400,00</b>	<b>- 400,00</b>
F1	Steuern und ähnliche Abgaben	0,00	0,00	0,00	0,00	0,00	0,00
F2	Zuwendungen, allgemeine Umlagen und sonstige Transfereinzahlungen	0,00	0,00	0,00	0,00	0,00	0,00
F3	Einzahlungen der sozialen Sicherung	0,00	0,00	0,00	0,00	0,00	0,00
F4	Öffentlich-rechtliche Leistungsentgelte	0,00	0,00	0,00	0,00	0,00	0,00
F5	Privatrechtliche Leistungsentgelte	0,00	0,00	0,00	0,00	0,00	0,00
F6	Kostenerstattungen und Kostenumlagen	0,00	0,00	0,00	0,00	0,00	0,00
F7	Sonstige laufende Einzahlungen	0,00	0,00	0,00	0,00	0,00	0,00
<b>F8</b>	<b>Summe der laufenden Einzahlungen aus Verwaltungstätigkeit</b>	<b>0,00</b>	<b>0,00</b>	<b>0,00</b>	<b>0,00</b>	<b>0,00</b>	<b>0,00</b>
F9	Personal- und Versorgungsauszahlungen	0,00	0,00	0,00	0,00	0,00	0,00
F10	Auszahlungen für Sach- und Dienstleistungen	0,00	100,00	100,00	100,00	100,00	100,00
F11	nicht besetzt	0,00	0,00	0,00	0,00	0,00	0,00
F12	Zuwendungen, Umlagen und sonstige Transferauszahlungen	0,00	0,00	0,00	0,00	0,00	0,00
F13	Auszahlungen der sozialen Sicherung	0,00	0,00	0,00	0,00	0,00	0,00
F14	Sonstige laufende Auszahlungen	47,29	200,00	300,00	300,00	300,00	300,00
<b>F15</b>	<b>Summe der laufenden Auszahlungen aus Verwaltungstätigkeit</b>	<b>47,29</b>	<b>300,00</b>	<b>400,00</b>	<b>400,00</b>	<b>400,00</b>	<b>400,00</b>

# Ergebnis- und Finanzhaushalt Rutsweiler an der Lauter

## Hauptplan 2026/2027

90 Rutsweiler an der Lauter

Muster 6  
(zu § 2 Abs. 1 GemHVO)

Teilhaushalt: 1 Zentrale Dienste und Einrichtungen

Produkt: 522500 Grunderwerb zur Weiterveräußerung

Ifd. Nr.	Ergebnis- und Finanzhaushalt	Ergebnisse des Haushaltsvorjahres	Ansätze des Haushaltsvorjahres einschl. Nachträge	Ansätze des Haushaltsjahres	Planungsdaten des Haushaltsfolgejahres	Planungsdaten des zweiten Haushaltsfolgejahres	Planungsdaten des dritten Haushaltsfolgejahres
		2024	2025	2026	2027	2028	2029
<b>F16</b>	<b>Saldo der laufenden Ein- und Auszahlungen aus Verwaltungstätigkeit</b>	- 47,29	- 300,00	- 400,00	- 400,00	- 400,00	- 400,00
F17	Zinseinzahlungen und sonstige Finanzeinzahlungen	0,00	0,00	0,00	0,00	0,00	0,00
F18	Zinsauszahlungen und sonstige Finanzauszahlungen	0,00	0,00	0,00	0,00	0,00	0,00
<b>F19</b>	<b>Saldo der Zins- und sonstigen Finanzein- und -auszahlungen</b>	<b>0,00</b>	<b>0,00</b>	<b>0,00</b>	<b>0,00</b>	<b>0,00</b>	<b>0,00</b>
<b>F20</b>	<b>Saldo der ordentlichen Ein- und Auszahlungen</b>	<b>- 47,29</b>	<b>- 300,00</b>	<b>- 400,00</b>	<b>- 400,00</b>	<b>- 400,00</b>	<b>- 400,00</b>
F21a	Außerordentliche Einzahlungen	0,00	0,00	0,00	0,00	0,00	0,00
F21b	Außerordentliche Auszahlungen	0,00	0,00	0,00	0,00	0,00	0,00
<b>F21</b>	<b>Saldo der außerordentlichen Ein- und Auszahlungen</b>	<b>0,00</b>	<b>0,00</b>	<b>0,00</b>	<b>0,00</b>	<b>0,00</b>	<b>0,00</b>
F22a	Einzahlungen aus internen Leistungsbeziehungen	0,00	0,00	0,00	0,00	0,00	0,00
F22b	Auszahlungen aus internen Leistungsbeziehungen	0,00	0,00	0,00	0,00	0,00	0,00
<b>F22</b>	<b>Saldo der Ein- und Auszahlungen aus internen Leistungsbeziehungen</b>	<b>0,00</b>	<b>0,00</b>	<b>0,00</b>	<b>0,00</b>	<b>0,00</b>	<b>0,00</b>
<b>F23</b>	<b>Saldo der ordentlichen und außerordentlichen Ein- und Auszahlungen</b>	<b>- 47,29</b>	<b>- 300,00</b>	<b>- 400,00</b>	<b>- 400,00</b>	<b>- 400,00</b>	<b>- 400,00</b>
F24	Einzahlungen aus Investitionszuwendungen	0,00	0,00	0,00	0,00	0,00	0,00
F25	Einzahlungen aus Beiträgen und ähnlichen Entgelten	0,00	0,00	0,00	0,00	0,00	0,00
F26	Sonstige Investitionseinzahlungen	0,00	0,00	0,00	0,00	0,00	0,00
<b>F27</b>	<b>Summe der Einzahlungen aus Investitionstätigkeit</b>	<b>0,00</b>	<b>0,00</b>	<b>0,00</b>	<b>0,00</b>	<b>0,00</b>	<b>0,00</b>
F28	Auszahlungen für immaterielle Vermögensgegenstände	0,00	0,00	0,00	0,00	0,00	0,00
F29	Auszahlungen für Sachanlagen	0,00	0,00	0,00	0,00	0,00	0,00
F30	Auszahlungen für Finanzanlagen	0,00	0,00	0,00	0,00	0,00	0,00
F31	Sonstige Investitionsauszahlungen	0,00	0,00	0,00	0,00	0,00	0,00
<b>F32</b>	<b>Summe der Auszahlungen aus Investitionstätigkeit</b>	<b>0,00</b>	<b>0,00</b>	<b>0,00</b>	<b>0,00</b>	<b>0,00</b>	<b>0,00</b>

# Ergebnis- und Finanzhaushalt Rutsweiler an der Lauter

## Hauptplan 2026/2027

90 Rutsweiler an der Lauter

Muster 6  
(zu § 2 Abs. 1 GemHVO)

Teilhaushalt: 1 Zentrale Dienste und Einrichtungen

Produkt: 522500 Grunderwerb zur Weiterveräußerung

Ifd. Nr.	Ergebnis- und Finanzhaushalt	Ergebnisse des Haushaltsvorjahres	Ansätze des Haushaltsvorjahres einschl. Nachträge	Ansätze des Haushaltsjahres	Planungsdaten des Haushaltsfolgejahres	Planungsdaten des zweiten Haushaltsfolgejahres	Planungsdaten des dritten Haushaltsfolgejahres
		2024	2025	2026	2027	2028	2029
<b>F33</b>	<b>Saldo der Ein- und Auszahlungen aus Investitionstätigkeit</b>	<b>0,00</b>	<b>0,00</b>	<b>0,00</b>	<b>0,00</b>	<b>0,00</b>	<b>0,00</b>
<b>F34</b>	<b>Finanzmittelüberschuss /-fehlbetrag</b>	<b>- 47,29</b>	<b>- 300,00</b>	<b>- 400,00</b>	<b>- 400,00</b>	<b>- 400,00</b>	<b>- 400,00</b>
F35	Aufnahme von Investitionskrediten	0,00	0,00	0,00	0,00	0,00	0,00
F36	Tilgung von Investitionskrediten	0,00	0,00	0,00	0,00	0,00	0,00
<b>F37</b>	<b>Saldo der Ein- und Auszahlungen aus Investitionskrediten</b>	<b>0,00</b>	<b>0,00</b>	<b>0,00</b>	<b>0,00</b>	<b>0,00</b>	<b>0,00</b>
F38a	+ Einzahlungen Forderungen Einheitskasse	0,00	0,00	0,00	0,00	0,00	0,00
F38b	- Auszahlungen Forderungen Einheitskasse	0,00	0,00	0,00	0,00	0,00	0,00
F38c	+ Einzahlungen durchlaufende Gelder	0,00	0,00	0,00	0,00	0,00	0,00
F38d	- Auszahlungen durchlaufende Gelder	0,00	0,00	0,00	0,00	0,00	0,00
F38	Veränderung der Forderungen gegenüber der Verbandsgemeinde im Rahmen der Einheitskasse	0,00	0,00	0,00	0,00	0,00	0,00
F39a	Einzahlungen Verbindlichkeiten Einheitskasse	0,00	0,00	0,00	0,00	0,00	0,00
F39b	Auszahlungen Verbindlichkeiten Einheitskasse	0,00	0,00	0,00	0,00	0,00	0,00
F39	Veränderung der Verbindlichkeiten gegenüber der Verbandsgemeinde im Rahmen der Einheitskasse	0,00	0,00	0,00	0,00	0,00	0,00
<b>F40</b>	<b>Saldo der Ein- und Auszahlungen aus Finanzierungstätigkeit</b>	<b>0,00</b>	<b>0,00</b>	<b>0,00</b>	<b>0,00</b>	<b>0,00</b>	<b>0,00</b>
F41a	Einzahlungen durchlaufende Gelder	0,00	0,00	0,00	0,00	0,00	0,00
F41b	Auszahlungen durchlaufende Gelder	0,00	0,00	0,00	0,00	0,00	0,00
<b>F41</b>	<b>Saldo der durchlaufenden Gelder</b>	<b>0,00</b>	<b>0,00</b>	<b>0,00</b>	<b>0,00</b>	<b>0,00</b>	<b>0,00</b>
<b>F42</b>	<b>Verwendung Finanzmittelüberschuss / Deckung Finanzmittelfehlbetrag</b>	<b>0,00</b>	<b>0,00</b>	<b>0,00</b>	<b>0,00</b>	<b>0,00</b>	<b>0,00</b>
<b>F43</b>	<b>Veränderung der liquiden Mittel (einschl. durchlaufende Gelder)</b>	<b>0,00</b>	<b>0,00</b>	<b>0,00</b>	<b>0,00</b>	<b>0,00</b>	<b>0,00</b>

# Ergebnis- und Finanzhaushalt Rutsweiler an der Lauter

## Hauptplan 2026/2027

90 Rutsweiler an der Lauter

Muster 6  
(zu § 2 Abs. 1 GemHVO)

Teilhaushalt: 1 Zentrale Dienste und Einrichtungen

Produkt: 522500 Grunderwerb zur Weiterveräußerung

Ifd. Nr.	Ergebnis- und Finanzhaushalt	Ergebnisse des Haushalts- vorvorjahres	Ansätze des Haushalts- vorjahres einschl. Nachträge	Ansätze des Haushalts- jahres	Planungsdaten des Haushalts- folgejahres	Planungsdaten des zweiten Haushalts- folgejahres	Planungsdaten des dritten Haushalts- folgejahres
		2024	2025	2026	2027	2028	2029
F44	nachrichtlich: Ausgleich Finanzhaushalt (F23 - F36-F45)	- 47,29	- 300,00	- 400,00	- 400,00	- 400,00	- 400,00
F45	nachrichtlich: Mindest-Rückführungsbetrag gemäß Tilgungsplan	0,00	0,00	0,00	0,00	0,00	0,00
F90	Kontrolle F34   F40 = 0,00	- 47,29	- 300,00	- 400,00	- 400,00	- 400,00	- 400,00

# Ergebnis- und Finanzhaushalt Rutsweiler an der Lauter

## Hauptplan 2026/2027

90 Rutsweiler an der Lauter

Muster 6  
(zu § 2 Abs. 1 GemHVO)

Teilhaushalt: 1 Zentrale Dienste und Einrichtungen

Produkt: 531000 Elektrizitätsversorgung

Ifd. Nr.	Ergebnis- und Finanzhaushalt	Ergebnisse des Haushaltsvorjahres	Ansätze des Haushaltsvorjahres einschl. Nachträge	Ansätze des Haushaltsjahres	Planungsdaten des Haushaltsfolgejahres	Planungsdaten des zweiten Haushaltsfolgejahres	Planungsdaten des dritten Haushaltsfolgejahres
		2024	2025	2026	2027	2028	2029
E1	Steuern und ähnliche Abgaben	0,00	0,00	0,00	0,00	0,00	0,00
E2	Zuwendungen, allgemeine Umlagen und sonstige	0,00	0,00	0,00	0,00	0,00	0,00
E3	Erträge der sozialen Sicherung	0,00	0,00	0,00	0,00	0,00	0,00
E4	Öffentlich-rechtliche Leistungsentgelte	0,00	0,00	0,00	0,00	0,00	0,00
E5	Privatrechtliche Leistungsentgelte	3.023,15	4.400,00	5.200,00	5.200,00	5.200,00	5.200,00
E6	Kostenerstattungen und Kostenumlagen	0,00	0,00	0,00	0,00	0,00	0,00
E7	Sonstige laufende Erträge	0,00	0,00	0,00	0,00	0,00	0,00
<b>E8</b>	<b>Summe der laufenden Erträge aus Verwaltungstätigkeit</b>	<b>3.023,15</b>	<b>4.400,00</b>	<b>5.200,00</b>	<b>5.200,00</b>	<b>5.200,00</b>	<b>5.200,00</b>
E9	Personal- und Versorgungsaufwendungen	0,00	150,00	0,00	0,00	0,00	0,00
E10	Aufwendungen für Sach- und Dienstleistungen	0,00	0,00	0,00	0,00	0,00	0,00
E11	Abschreibungen	0,00	0,00	0,00	0,00	0,00	0,00
E12	Zuwendungen, Umlagen und sonstige Transferaufwendungen	0,00	0,00	0,00	0,00	0,00	0,00
E13	Aufwendungen der sozialen Sicherung	0,00	0,00	0,00	0,00	0,00	0,00
E14	Sonstige laufende Aufwendungen	341,50	0,00	580,00	580,00	580,00	580,00
<b>E15</b>	<b>Summe der laufenden Aufwendungen aus Verwaltungstätigkeit</b>	<b>341,50</b>	<b>150,00</b>	<b>580,00</b>	<b>580,00</b>	<b>580,00</b>	<b>580,00</b>
<b>E16</b>	<b>Laufendes Ergebnis aus Verwaltungstätigkeit</b>	<b>2.681,65</b>	<b>4.250,00</b>	<b>4.620,00</b>	<b>4.620,00</b>	<b>4.620,00</b>	<b>4.620,00</b>
E17	Zinserträge und sonstige Finanzerträge	0,00	0,00	0,00	0,00	0,00	0,00
E18	Zinsaufwendungen und sonstige Finanzaufwendungen	0,00	0,00	0,00	0,00	0,00	0,00
<b>E19</b>	<b>Saldo der Zins- und sonstigen Finanzerträge und -aufwendungen</b>	<b>0,00</b>	<b>0,00</b>	<b>0,00</b>	<b>0,00</b>	<b>0,00</b>	<b>0,00</b>
<b>E20</b>	<b>Ordentliches Ergebnis</b>	<b>2.681,65</b>	<b>4.250,00</b>	<b>4.620,00</b>	<b>4.620,00</b>	<b>4.620,00</b>	<b>4.620,00</b>
E21a	Außerordentliche Erträge	0,00	0,00	0,00	0,00	0,00	0,00

# Ergebnis- und Finanzhaushalt Rutsweiler an der Lauter

## Hauptplan 2026/2027

90 Rutsweiler an der Lauter

Muster 6  
(zu § 2 Abs. 1 GemHVO)

Teilhaushalt: 1 Zentrale Dienste und Einrichtungen

Produkt: 531000 Elektrizitätsversorgung

Ifd. Nr.	Ergebnis- und Finanzhaushalt	Ergebnisse des Haushaltsvorvorjahres	Ansätze des Haushaltsvorjahres einschl. Nachträge	Ansätze des Haushaltsjahres	Planungsdaten des Haushaltsfolgejahres	Planungsdaten des zweiten Haushaltsfolgejahres	Planungsdaten des dritten Haushaltsfolgejahres
		2024	2025	2026	2027	2028	2029
E21b	Außerordentliche Aufwendungen	0,00	0,00	0,00	0,00	0,00	0,00
<b>E21</b>	<b>Außerordentliches Ergebnis</b>	<b>0,00</b>	<b>0,00</b>	<b>0,00</b>	<b>0,00</b>	<b>0,00</b>	<b>0,00</b>
E22a	Erträge aus internen Leistungsbeziehungen	0,00	0,00	0,00	0,00	0,00	0,00
E22b	Aufwendungen aus internen Leistungsbeziehungen	0,00	0,00	0,00	0,00	0,00	0,00
<b>E22</b>	<b>Saldo aus internen Leistungsbeziehungen</b>	<b>0,00</b>	<b>0,00</b>	<b>0,00</b>	<b>0,00</b>	<b>0,00</b>	<b>0,00</b>
<b>E23</b>	<b>Jahresergebnis (Jahresüberschuss / Jahresfehlbetrag)</b>	<b>2.681,65</b>	<b>4.250,00</b>	<b>4.620,00</b>	<b>4.620,00</b>	<b>4.620,00</b>	<b>4.620,00</b>
F1	Steuern und ähnliche Abgaben	0,00	0,00	0,00	0,00	0,00	0,00
F2	Zuwendungen, allgemeine Umlagen und sonstige Transfereinzahlungen	0,00	0,00	0,00	0,00	0,00	0,00
F3	Einzahlungen der sozialen Sicherung	0,00	0,00	0,00	0,00	0,00	0,00
F4	Öffentlich-rechtliche Leistungsentgelte	0,00	0,00	0,00	0,00	0,00	0,00
F5	Privatrechtliche Leistungsentgelte	2.868,59	4.400,00	5.200,00	5.200,00	5.200,00	5.200,00
F6	Kostenerstattungen und Kostenumlagen	0,00	0,00	0,00	0,00	0,00	0,00
F7	Sonstige laufende Einzahlungen	0,00	0,00	0,00	0,00	0,00	0,00
<b>F8</b>	<b>Summe der laufenden Einzahlungen aus Verwaltungstätigkeit</b>	<b>2.868,59</b>	<b>4.400,00</b>	<b>5.200,00</b>	<b>5.200,00</b>	<b>5.200,00</b>	<b>5.200,00</b>
F9	Personal- und Versorgungsauszahlungen	0,00	150,00	0,00	0,00	0,00	0,00
F10	Auszahlungen für Sach- und Dienstleistungen	0,00	0,00	0,00	0,00	0,00	0,00
F11	nicht besetzt	0,00	0,00	0,00	0,00	0,00	0,00
F12	Zuwendungen, Umlagen und sonstige Transferauszahlungen	0,00	0,00	0,00	0,00	0,00	0,00
F13	Auszahlungen der sozialen Sicherung	0,00	0,00	0,00	0,00	0,00	0,00
F14	Sonstige laufende Auszahlungen	0,00	0,00	580,00	580,00	580,00	580,00
<b>F15</b>	<b>Summe der laufenden Auszahlungen aus Verwaltungstätigkeit</b>	<b>0,00</b>	<b>150,00</b>	<b>580,00</b>	<b>580,00</b>	<b>580,00</b>	<b>580,00</b>

# Ergebnis- und Finanzhaushalt Rutsweiler an der Lauter

## Hauptplan 2026/2027

90 Rutsweiler an der Lauter

Muster 6  
(zu § 2 Abs. 1 GemHVO)

Teilhaushalt: 1 Zentrale Dienste und Einrichtungen

Produkt: 531000 Elektrizitätsversorgung

Ifd. Nr.	Ergebnis- und Finanzhaushalt	Ergebnisse des Haushaltsvorjahres	Ansätze des Haushaltsvorjahres einschl. Nachträge	Ansätze des Haushaltsjahres	Planungsdaten des Haushaltsfolgejahres	Planungsdaten des zweiten Haushaltsfolgejahres	Planungsdaten des dritten Haushaltsfolgejahres
		2024	2025	2026	2027	2028	2029
<b>F16</b>	<b>Saldo der laufenden Ein- und Auszahlungen aus Verwaltungstätigkeit</b>	<b>2.868,59</b>	<b>4.250,00</b>	<b>4.620,00</b>	<b>4.620,00</b>	<b>4.620,00</b>	<b>4.620,00</b>
F17	Zinseinzahlungen und sonstige Finanzeinzahlungen	0,00	0,00	0,00	0,00	0,00	0,00
F18	Zinsauszahlungen und sonstige Finanzauszahlungen	0,00	0,00	0,00	0,00	0,00	0,00
<b>F19</b>	<b>Saldo der Zins- und sonstigen Finanzein- und -auszahlungen</b>	<b>0,00</b>	<b>0,00</b>	<b>0,00</b>	<b>0,00</b>	<b>0,00</b>	<b>0,00</b>
<b>F20</b>	<b>Saldo der ordentlichen Ein- und Auszahlungen</b>	<b>2.868,59</b>	<b>4.250,00</b>	<b>4.620,00</b>	<b>4.620,00</b>	<b>4.620,00</b>	<b>4.620,00</b>
F21a	Außerordentliche Einzahlungen	0,00	0,00	0,00	0,00	0,00	0,00
F21b	Außerordentliche Auszahlungen	0,00	0,00	0,00	0,00	0,00	0,00
<b>F21</b>	<b>Saldo der außerordentlichen Ein- und Auszahlungen</b>	<b>0,00</b>	<b>0,00</b>	<b>0,00</b>	<b>0,00</b>	<b>0,00</b>	<b>0,00</b>
F22a	Einzahlungen aus internen Leistungsbeziehungen	0,00	0,00	0,00	0,00	0,00	0,00
F22b	Auszahlungen aus internen Leistungsbeziehungen	0,00	0,00	0,00	0,00	0,00	0,00
<b>F22</b>	<b>Saldo der Ein- und Auszahlungen aus internen Leistungsbeziehungen</b>	<b>0,00</b>	<b>0,00</b>	<b>0,00</b>	<b>0,00</b>	<b>0,00</b>	<b>0,00</b>
<b>F23</b>	<b>Saldo der ordentlichen und außerordentlichen Ein- und Auszahlungen</b>	<b>2.868,59</b>	<b>4.250,00</b>	<b>4.620,00</b>	<b>4.620,00</b>	<b>4.620,00</b>	<b>4.620,00</b>
F24	Einzahlungen aus Investitionszuwendungen	0,00	0,00	0,00	0,00	0,00	0,00
F25	Einzahlungen aus Beiträgen und ähnlichen Entgelten	0,00	0,00	0,00	0,00	0,00	0,00
F26	Sonstige Investitionseinzahlungen	0,00	0,00	0,00	0,00	0,00	0,00
<b>F27</b>	<b>Summe der Einzahlungen aus Investitionstätigkeit</b>	<b>0,00</b>	<b>0,00</b>	<b>0,00</b>	<b>0,00</b>	<b>0,00</b>	<b>0,00</b>
F28	Auszahlungen für immaterielle Vermögensgegenstände	0,00	0,00	0,00	0,00	0,00	0,00
F29	Auszahlungen für Sachanlagen	12.107,62	0,00	0,00	0,00	0,00	0,00
F30	Auszahlungen für Finanzanlagen	0,00	0,00	0,00	0,00	0,00	0,00
F31	Sonstige Investitionsauszahlungen	0,00	0,00	0,00	0,00	0,00	0,00
<b>F32</b>	<b>Summe der Auszahlungen aus Investitionstätigkeit</b>	<b>12.107,62</b>	<b>0,00</b>	<b>0,00</b>	<b>0,00</b>	<b>0,00</b>	<b>0,00</b>

# Ergebnis- und Finanzhaushalt Rutsweiler an der Lauter

## Hauptplan 2026/2027

90 Rutsweiler an der Lauter

Muster 6  
(zu § 2 Abs. 1 GemHVO)

Teilhaushalt: 1 Zentrale Dienste und Einrichtungen

Produkt: 531000 Elektrizitätsversorgung

Ifd. Nr.	Ergebnis- und Finanzhaushalt	Ergebnisse des Haushaltsvorvorjahres	Ansätze des Haushaltsvorjahres einschl. Nachträge	Ansätze des Haushaltsjahres	Planungsdaten des Haushaltsfolgejahres	Planungsdaten des zweiten Haushaltsfolgejahres	Planungsdaten des dritten Haushaltsfolgejahres
		2024	2025	2026	2027	2028	2029
<b>F33</b>	<b>Saldo der Ein- und Auszahlungen aus Investitionstätigkeit</b>	<b>- 12.107,62</b>	<b>0,00</b>	<b>0,00</b>	<b>0,00</b>	<b>0,00</b>	<b>0,00</b>
<b>F34</b>	<b>Finanzmittelüberschuss /-fehlbetrag</b>	<b>- 9.239,03</b>	<b>4.250,00</b>	<b>4.620,00</b>	<b>4.620,00</b>	<b>4.620,00</b>	<b>4.620,00</b>
F35	Aufnahme von Investitionskrediten	0,00	0,00	0,00	0,00	0,00	0,00
F36	Tilgung von Investitionskrediten	0,00	0,00	0,00	0,00	0,00	0,00
<b>F37</b>	<b>Saldo der Ein- und Auszahlungen aus Investitionskrediten</b>	<b>0,00</b>	<b>0,00</b>	<b>0,00</b>	<b>0,00</b>	<b>0,00</b>	<b>0,00</b>
F38a	+ Einzahlungen Forderungen Einheitskasse	0,00	0,00	0,00	0,00	0,00	0,00
F38b	- Auszahlungen Forderungen Einheitskasse	0,00	0,00	0,00	0,00	0,00	0,00
F38c	+ Einzahlungen durchlaufende Gelder	121,54	0,00	0,00	0,00	0,00	0,00
F38d	- Auszahlungen durchlaufende Gelder	493,71	600,00	0,00	0,00	0,00	0,00
F38	Veränderung der Forderungen gegenüber der Verbandsgemeinde im Rahmen der Einheitskasse	- 372,17	- 600,00	0,00	0,00	0,00	0,00
F39a	Einzahlungen Verbindlichkeiten Einheitskasse	0,00	0,00	0,00	0,00	0,00	0,00
F39b	Auszahlungen Verbindlichkeiten Einheitskasse	0,00	0,00	0,00	0,00	0,00	0,00
F39	Veränderung der Verbindlichkeiten gegenüber der Verbandsgemeinde im Rahmen der Einheitskasse	0,00	0,00	0,00	0,00	0,00	0,00
<b>F40</b>	<b>Saldo der Ein- und Auszahlungen aus Finanzierungstätigkeit</b>	<b>- 372,17</b>	<b>- 600,00</b>	<b>0,00</b>	<b>0,00</b>	<b>0,00</b>	<b>0,00</b>
F41a	Einzahlungen durchlaufende Gelder	121,54	0,00	0,00	0,00	0,00	0,00
F41b	Auszahlungen durchlaufende Gelder	493,71	600,00	0,00	0,00	0,00	0,00
<b>F41</b>	<b>Saldo der durchlaufenden Gelder</b>	<b>- 372,17</b>	<b>- 600,00</b>	<b>0,00</b>	<b>0,00</b>	<b>0,00</b>	<b>0,00</b>
<b>F42</b>	<b>Verwendung Finanzmittelüberschuss / Deckung Finanzmittelfehlbetrag</b>	<b>- 744,34</b>	<b>- 1.200,00</b>	<b>0,00</b>	<b>0,00</b>	<b>0,00</b>	<b>0,00</b>
<b>F43</b>	<b>Veränderung der liquiden Mittel (einschl. durchlaufende Gelder)</b>	<b>0,00</b>	<b>0,00</b>	<b>0,00</b>	<b>0,00</b>	<b>0,00</b>	<b>0,00</b>

# Ergebnis- und Finanzhaushalt Rutsweiler an der Lauter

## Hauptplan 2026/2027

90 Rutsweiler an der Lauter

Muster 6  
(zu § 2 Abs. 1 GemHVO)

Teilhaushalt: 1 Zentrale Dienste und Einrichtungen

Produkt: 531000 Elektrizitätsversorgung

Ifd. Nr.	Ergebnis- und Finanzhaushalt	Ergebnisse des Haushaltsvorjahres	Ansätze des Haushaltsvorjahres einschl. Nachträge	Ansätze des Haushaltsjahres	Planungsdaten des Haushaltsfolgejahres	Planungsdaten des zweiten Haushaltsfolgejahres	Planungsdaten des dritten Haushaltsfolgejahres
		2024	2025	2026	2027	2028	2029
F44	nachrichtlich: Ausgleich Finanzhaushalt (F23 - F36-F45)	2.868,59	4.250,00	4.620,00	4.620,00	4.620,00	4.620,00
F45	nachrichtlich: Mindest-Rückführungsbetrag gemäß Tilgungsplan	0,00	0,00	0,00	0,00	0,00	0,00
F90	Kontrolle F34   F40 = 0,00	- 9.611,20	3.650,00	4.620,00	4.620,00	4.620,00	4.620,00

# Ergebnis- und Finanzhaushalt Rutsweiler an der Lauter

## Hauptplan 2026/2027

90 Rutsweiler an der Lauter

Muster 6  
(zu § 2 Abs. 1 GemHVO)

Teilhaushalt: 1 Zentrale Dienste und Einrichtungen

Produkt: 541100 Straßen

Ifd. Nr.	Ergebnis- und Finanzhaushalt	Ergebnisse des Haushaltsvorvorjahres	Ansätze des Haushaltsvorjahres einschl. Nachträge	Ansätze des Haushaltsjahres	Planungsdaten des Haushaltsfolgejahres	Planungsdaten des zweiten Haushaltsfolgejahres	Planungsdaten des dritten Haushaltsfolgejahres
		2024	2025	2026	2027	2028	2029
E1	Steuern und ähnliche Abgaben	0,00	0,00	0,00	0,00	0,00	0,00
E2	Zuwendungen, allgemeine Umlagen und sonstige	0,00	3.400,00	3.400,00	3.400,00	3.400,00	3.400,00
E3	Erträge der sozialen Sicherung	0,00	0,00	0,00	0,00	0,00	0,00
E4	Öffentlich-rechtliche Leistungsentgelte	0,00	6.850,00	6.800,00	6.800,00	6.800,00	6.800,00
E5	Privatrechtliche Leistungsentgelte	0,00	0,00	0,00	0,00	0,00	0,00
E6	Kostenerstattungen und Kostenumlagen	0,00	0,00	0,00	0,00	0,00	0,00
E7	Sonstige laufende Erträge	8.502,70	9.600,00	9.600,00	9.600,00	9.600,00	9.600,00
<b>E8</b>	<b>Summe der laufenden Erträge aus Verwaltungstätigkeit</b>	<b>8.502,70</b>	<b>19.850,00</b>	<b>19.800,00</b>	<b>19.800,00</b>	<b>19.800,00</b>	<b>19.800,00</b>
E9	Personal- und Versorgungsaufwendungen	3.496,95	2.500,00	2.150,00	2.200,00	2.250,00	2.250,00
E10	Aufwendungen für Sach- und Dienstleistungen	21.992,91	26.000,00	23.200,00	23.200,00	23.200,00	23.300,00
E11	Abschreibungen	0,00	24.150,00	24.150,00	24.150,00	24.150,00	24.150,00
E12	Zuwendungen, Umlagen und sonstige Transferaufwendungen	0,00	0,00	0,00	0,00	0,00	0,00
E13	Aufwendungen der sozialen Sicherung	0,00	0,00	0,00	0,00	0,00	0,00
E14	Sonstige laufende Aufwendungen	0,00	0,00	0,00	0,00	0,00	0,00
<b>E15</b>	<b>Summe der laufenden Aufwendungen aus Verwaltungstätigkeit</b>	<b>25.489,86</b>	<b>52.650,00</b>	<b>49.500,00</b>	<b>49.550,00</b>	<b>49.600,00</b>	<b>49.700,00</b>
<b>E16</b>	<b>Laufendes Ergebnis aus Verwaltungstätigkeit</b>	<b>- 16.987,16</b>	<b>- 32.800,00</b>	<b>- 29.700,00</b>	<b>- 29.750,00</b>	<b>- 29.800,00</b>	<b>- 29.900,00</b>
E17	Zinserträge und sonstige Finanzerträge	0,00	0,00	0,00	0,00	0,00	0,00
E18	Zinsaufwendungen und sonstige Finanzaufwendungen	0,00	0,00	0,00	0,00	0,00	0,00
<b>E19</b>	<b>Saldo der Zins- und sonstigen Finanzerträge und -aufwendungen</b>	<b>0,00</b>	<b>0,00</b>	<b>0,00</b>	<b>0,00</b>	<b>0,00</b>	<b>0,00</b>
<b>E20</b>	<b>Ordentliches Ergebnis</b>	<b>- 16.987,16</b>	<b>- 32.800,00</b>	<b>- 29.700,00</b>	<b>- 29.750,00</b>	<b>- 29.800,00</b>	<b>- 29.900,00</b>
E21a	Außerordentliche Erträge	0,00	0,00	0,00	0,00	0,00	0,00

# Ergebnis- und Finanzhaushalt Rutsweiler an der Lauter

## Hauptplan 2026/2027

90 Rutsweiler an der Lauter

Muster 6  
(zu § 2 Abs. 1 GemHVO)

Teilhaushalt: 1 Zentrale Dienste und Einrichtungen

Produkt: 541100 Straßen

Ifd. Nr.	Ergebnis- und Finanzhaushalt	Ergebnisse des Haushaltsvorvorjahres	Ansätze des Haushaltsvorjahres einschl. Nachträge	Ansätze des Haushaltsjahres	Planungsdaten des Haushaltsfolgejahres	Planungsdaten des zweiten Haushaltsfolgejahres	Planungsdaten des dritten Haushaltsfolgejahres
		2024	2025	2026	2027	2028	2029
E21b	Außerordentliche Aufwendungen	0,00	0,00	0,00	0,00	0,00	0,00
<b>E21</b>	<b>Außerordentliches Ergebnis</b>	<b>0,00</b>	<b>0,00</b>	<b>0,00</b>	<b>0,00</b>	<b>0,00</b>	<b>0,00</b>
E22a	Erträge aus internen Leistungsbeziehungen	0,00	0,00	0,00	0,00	0,00	0,00
E22b	Aufwendungen aus internen Leistungsbeziehungen	0,00	0,00	0,00	0,00	0,00	0,00
<b>E22</b>	<b>Saldo aus internen Leistungsbeziehungen</b>	<b>0,00</b>	<b>0,00</b>	<b>0,00</b>	<b>0,00</b>	<b>0,00</b>	<b>0,00</b>
<b>E23</b>	<b>Jahresergebnis (Jahresüberschuss / Jahresfehlbetrag)</b>	<b>- 16.987,16</b>	<b>- 32.800,00</b>	<b>- 29.700,00</b>	<b>- 29.750,00</b>	<b>- 29.800,00</b>	<b>- 29.900,00</b>
F1	Steuern und ähnliche Abgaben	0,00	0,00	0,00	0,00	0,00	0,00
F2	Zuwendungen, allgemeine Umlagen und sonstige Transfereinzahlungen	0,00	0,00	0,00	0,00	0,00	0,00
F3	Einzahlungen der sozialen Sicherung	0,00	0,00	0,00	0,00	0,00	0,00
F4	Öffentlich-rechtliche Leistungsentgelte	0,00	0,00	0,00	0,00	0,00	0,00
F5	Privatrechtliche Leistungsentgelte	0,00	0,00	0,00	0,00	0,00	0,00
F6	Kostenerstattungen und Kostenumlagen	0,00	0,00	0,00	0,00	0,00	0,00
F7	Sonstige laufende Einzahlungen	6.293,96	9.600,00	9.600,00	9.600,00	9.600,00	9.600,00
<b>F8</b>	<b>Summe der laufenden Einzahlungen aus Verwaltungstätigkeit</b>	<b>6.293,96</b>	<b>9.600,00</b>	<b>9.600,00</b>	<b>9.600,00</b>	<b>9.600,00</b>	<b>9.600,00</b>
F9	Personal- und Versorgungsauszahlungen	3.449,51	2.500,00	2.150,00	2.200,00	2.250,00	2.250,00
F10	Auszahlungen für Sach- und Dienstleistungen	19.808,65	26.000,00	23.200,00	23.200,00	23.200,00	23.300,00
F11	nicht besetzt	0,00	0,00	0,00	0,00	0,00	0,00
F12	Zuwendungen, Umlagen und sonstige Transferauszahlungen	0,00	0,00	0,00	0,00	0,00	0,00
F13	Auszahlungen der sozialen Sicherung	0,00	0,00	0,00	0,00	0,00	0,00
F14	Sonstige laufende Auszahlungen	0,00	0,00	0,00	0,00	0,00	0,00
<b>F15</b>	<b>Summe der laufenden Auszahlungen aus Verwaltungstätigkeit</b>	<b>23.258,16</b>	<b>28.500,00</b>	<b>25.350,00</b>	<b>25.400,00</b>	<b>25.450,00</b>	<b>25.550,00</b>

# Ergebnis- und Finanzhaushalt Rutsweiler an der Lauter

## Hauptplan 2026/2027

90 Rutsweiler an der Lauter

Muster 6  
(zu § 2 Abs. 1 GemHVO)

Teilhaushalt: 1 Zentrale Dienste und Einrichtungen

Produkt: 541100 Straßen

Ifd. Nr.	Ergebnis- und Finanzhaushalt	Ergebnisse des Haushaltsvorjahres	Ansätze des Haushaltsvorjahres einschl. Nachträge	Ansätze des Haushaltsjahres	Planungsdaten des Haushaltsfolgejahres	Planungsdaten des zweiten Haushaltsfolgejahres	Planungsdaten des dritten Haushaltsfolgejahres
		2024	2025	2026	2027	2028	2029
<b>F16</b>	<b>Saldo der laufenden Ein- und Auszahlungen aus Verwaltungstätigkeit</b>	<b>- 16.964,20</b>	<b>- 18.900,00</b>	<b>- 15.750,00</b>	<b>- 15.800,00</b>	<b>- 15.850,00</b>	<b>- 15.950,00</b>
F17	Zinseinzahlungen und sonstige Finanzeinzahlungen	0,00	0,00	0,00	0,00	0,00	0,00
F18	Zinsauszahlungen und sonstige Finanzauszahlungen	0,00	0,00	0,00	0,00	0,00	0,00
<b>F19</b>	<b>Saldo der Zins- und sonstigen Finanzein- und -auszahlungen</b>	<b>0,00</b>	<b>0,00</b>	<b>0,00</b>	<b>0,00</b>	<b>0,00</b>	<b>0,00</b>
<b>F20</b>	<b>Saldo der ordentlichen Ein- und Auszahlungen</b>	<b>- 16.964,20</b>	<b>- 18.900,00</b>	<b>- 15.750,00</b>	<b>- 15.800,00</b>	<b>- 15.850,00</b>	<b>- 15.950,00</b>
F21a	Außerordentliche Einzahlungen	0,00	0,00	0,00	0,00	0,00	0,00
F21b	Außerordentliche Auszahlungen	0,00	0,00	0,00	0,00	0,00	0,00
<b>F21</b>	<b>Saldo der außerordentlichen Ein- und Auszahlungen</b>	<b>0,00</b>	<b>0,00</b>	<b>0,00</b>	<b>0,00</b>	<b>0,00</b>	<b>0,00</b>
F22a	Einzahlungen aus internen Leistungsbeziehungen	0,00	0,00	0,00	0,00	0,00	0,00
F22b	Auszahlungen aus internen Leistungsbeziehungen	0,00	0,00	0,00	0,00	0,00	0,00
<b>F22</b>	<b>Saldo der Ein- und Auszahlungen aus internen Leistungsbeziehungen</b>	<b>0,00</b>	<b>0,00</b>	<b>0,00</b>	<b>0,00</b>	<b>0,00</b>	<b>0,00</b>
<b>F23</b>	<b>Saldo der ordentlichen und außerordentlichen Ein- und Auszahlungen</b>	<b>- 16.964,20</b>	<b>- 18.900,00</b>	<b>- 15.750,00</b>	<b>- 15.800,00</b>	<b>- 15.850,00</b>	<b>- 15.950,00</b>
F24	Einzahlungen aus Investitionszuwendungen	0,00	211.731,80	0,00	0,00	0,00	0,00
F25	Einzahlungen aus Beiträgen und ähnlichen Entgelten	0,00	0,00	0,00	0,00	0,00	0,00
F26	Sonstige Investitionseinzahlungen	0,00	0,00	0,00	0,00	0,00	0,00
<b>F27</b>	<b>Summe der Einzahlungen aus Investitionstätigkeit</b>	<b>0,00</b>	<b>211.731,80</b>	<b>0,00</b>	<b>0,00</b>	<b>0,00</b>	<b>0,00</b>
F28	Auszahlungen für immaterielle Vermögensgegenstände	0,00	0,00	0,00	0,00	0,00	0,00
F29	Auszahlungen für Sachanlagen	0,00	211.731,80	0,00	0,00	0,00	0,00
F30	Auszahlungen für Finanzanlagen	0,00	0,00	0,00	0,00	0,00	0,00
F31	Sonstige Investitionsauszahlungen	0,00	0,00	0,00	0,00	0,00	0,00
<b>F32</b>	<b>Summe der Auszahlungen aus Investitionstätigkeit</b>	<b>0,00</b>	<b>211.731,80</b>	<b>0,00</b>	<b>0,00</b>	<b>0,00</b>	<b>0,00</b>

# Ergebnis- und Finanzhaushalt Rutsweiler an der Lauter

## Hauptplan 2026/2027

90 Rutsweiler an der Lauter

Muster 6  
(zu § 2 Abs. 1 GemHVO)

Teilhaushalt: 1 Zentrale Dienste und Einrichtungen

Produkt: 541100 Straßen

Ifd. Nr.	Ergebnis- und Finanzhaushalt	Ergebnisse des Haushaltsvorjahres	Ansätze des Haushaltsvorjahres einschl. Nachträge	Ansätze des Haushaltsjahres	Planungsdaten des Haushaltsfolgejahres	Planungsdaten des zweiten Haushaltsfolgejahres	Planungsdaten des dritten Haushaltsfolgejahres
		2024	2025	2026	2027	2028	2029
<b>F33</b>	<b>Saldo der Ein- und Auszahlungen aus Investitionstätigkeit</b>	<b>0,00</b>	<b>0,00</b>	<b>0,00</b>	<b>0,00</b>	<b>0,00</b>	<b>0,00</b>
<b>F34</b>	<b>Finanzmittelüberschuss /-fehlbetrag</b>	<b>- 16.964,20</b>	<b>- 18.900,00</b>	<b>- 15.750,00</b>	<b>- 15.800,00</b>	<b>- 15.850,00</b>	<b>- 15.950,00</b>
F35	Aufnahme von Investitionskrediten	0,00	0,00	0,00	0,00	0,00	0,00
F36	Tilgung von Investitionskrediten	0,00	0,00	0,00	0,00	0,00	0,00
<b>F37</b>	<b>Saldo der Ein- und Auszahlungen aus Investitionskrediten</b>	<b>0,00</b>	<b>0,00</b>	<b>0,00</b>	<b>0,00</b>	<b>0,00</b>	<b>0,00</b>
F38a	+ Einzahlungen Forderungen Einheitskasse	0,00	0,00	0,00	0,00	0,00	0,00
F38b	- Auszahlungen Forderungen Einheitskasse	0,00	0,00	0,00	0,00	0,00	0,00
F38c	+ Einzahlungen durchlaufende Gelder	0,00	0,00	0,00	0,00	0,00	0,00
F38d	- Auszahlungen durchlaufende Gelder	718,76	0,00	0,00	0,00	0,00	0,00
F38	Veränderung der Forderungen gegenüber der Verbandsgemeinde im Rahmen der Einheitskasse	- 718,76	0,00	0,00	0,00	0,00	0,00
F39a	Einzahlungen Verbindlichkeiten Einheitskasse	0,00	0,00	0,00	0,00	0,00	0,00
F39b	Auszahlungen Verbindlichkeiten Einheitskasse	0,00	0,00	0,00	0,00	0,00	0,00
F39	Veränderung der Verbindlichkeiten gegenüber der Verbandsgemeinde im Rahmen der Einheitskasse	0,00	0,00	0,00	0,00	0,00	0,00
<b>F40</b>	<b>Saldo der Ein- und Auszahlungen aus Finanzierungstätigkeit</b>	<b>- 718,76</b>	<b>0,00</b>	<b>0,00</b>	<b>0,00</b>	<b>0,00</b>	<b>0,00</b>
F41a	Einzahlungen durchlaufende Gelder	0,00	0,00	0,00	0,00	0,00	0,00
F41b	Auszahlungen durchlaufende Gelder	718,76	0,00	0,00	0,00	0,00	0,00
<b>F41</b>	<b>Saldo der durchlaufenden Gelder</b>	<b>- 718,76</b>	<b>0,00</b>	<b>0,00</b>	<b>0,00</b>	<b>0,00</b>	<b>0,00</b>
<b>F42</b>	<b>Verwendung Finanzmittelüberschuss / Deckung Finanzmittelfehlbetrag</b>	<b>- 1.437,52</b>	<b>0,00</b>	<b>0,00</b>	<b>0,00</b>	<b>0,00</b>	<b>0,00</b>
<b>F43</b>	<b>Veränderung der liquiden Mittel (einschl. durchlaufende Gelder)</b>	<b>0,00</b>	<b>0,00</b>	<b>0,00</b>	<b>0,00</b>	<b>0,00</b>	<b>0,00</b>

# Ergebnis- und Finanzhaushalt Rutsweiler an der Lauter

## Hauptplan 2026/2027

90 Rutsweiler an der Lauter

Muster 6  
(zu § 2 Abs. 1 GemHVO)

Teilhaushalt: 1 Zentrale Dienste und Einrichtungen

Produkt: 541100 Straßen

Ifd. Nr.	Ergebnis- und Finanzhaushalt	Ergebnisse des Haushaltsvorjahres	Ansätze des Haushaltsvorjahres einschl. Nachträge	Ansätze des Haushaltsjahres	Planungsdaten des Haushaltsfolgejahres	Planungsdaten des zweiten Haushaltsfolgejahres	Planungsdaten des dritten Haushaltsfolgejahres
		2024	2025	2026	2027	2028	2029
F44	nachrichtlich: Ausgleich Finanzhaushalt (F23 - F36-F45)	- 16.964,20	- 18.900,00	- 15.750,00	- 15.800,00	- 15.850,00	- 15.950,00
F45	nachrichtlich: Mindest-Rückführungsbetrag gemäß Tilgungsplan	0,00	0,00	0,00	0,00	0,00	0,00
F90	Kontrolle F34   F40 = 0,00	- 17.682,96	- 18.900,00	- 15.750,00	- 15.800,00	- 15.850,00	- 15.950,00

# Ergebnis- und Finanzhaushalt Rutsweiler an der Lauter

## Hauptplan 2026/2027

90 Rutsweiler an der Lauter

Muster 6  
(zu § 2 Abs. 1 GemHVO)

Teilhaushalt: 1 Zentrale Dienste und Einrichtungen

Produkt: 546100 Kommunale Parkplätze und -buchten

Ifd. Nr.	Ergebnis- und Finanzhaushalt	Ergebnisse des Haushaltsvorjahres	Ansätze des Haushaltsvorjahres einschl. Nachträge	Ansätze des Haushaltsjahres	Planungsdaten des Haushaltsfolgejahres	Planungsdaten des zweiten Haushaltsfolgejahres	Planungsdaten des dritten Haushaltsfolgejahres
		2024	2025	2026	2027	2028	2029
E1	Steuern und ähnliche Abgaben	0,00	0,00	0,00	0,00	0,00	0,00
E2	Zuwendungen, allgemeine Umlagen und sonstige	0,00	1.200,00	1.200,00	1.200,00	1.200,00	1.200,00
E3	Erträge der sozialen Sicherung	0,00	0,00	0,00	0,00	0,00	0,00
E4	Öffentlich-rechtliche Leistungsentgelte	0,00	0,00	0,00	0,00	0,00	0,00
E5	Privatrechtliche Leistungsentgelte	0,00	0,00	0,00	0,00	0,00	0,00
E6	Kostenerstattungen und Kostenumlagen	0,00	0,00	0,00	0,00	0,00	0,00
E7	Sonstige laufende Erträge	0,00	0,00	0,00	0,00	0,00	0,00
<b>E8</b>	<b>Summe der laufenden Erträge aus Verwaltungstätigkeit</b>	<b>0,00</b>	<b>1.200,00</b>	<b>1.200,00</b>	<b>1.200,00</b>	<b>1.200,00</b>	<b>1.200,00</b>
E9	Personal- und Versorgungsaufwendungen	428,46	1.250,00	750,00	750,00	750,00	750,00
E10	Aufwendungen für Sach- und Dienstleistungen	0,00	50,00	50,00	50,00	50,00	50,00
E11	Abschreibungen	0,00	2.450,00	2.450,00	2.450,00	2.450,00	2.450,00
E12	Zuwendungen, Umlagen und sonstige Transferaufwendungen	0,00	0,00	0,00	0,00	0,00	0,00
E13	Aufwendungen der sozialen Sicherung	0,00	0,00	0,00	0,00	0,00	0,00
E14	Sonstige laufende Aufwendungen	0,00	0,00	0,00	0,00	0,00	0,00
<b>E15</b>	<b>Summe der laufenden Aufwendungen aus Verwaltungstätigkeit</b>	<b>428,46</b>	<b>3.750,00</b>	<b>3.250,00</b>	<b>3.250,00</b>	<b>3.250,00</b>	<b>3.250,00</b>
<b>E16</b>	<b>Laufendes Ergebnis aus Verwaltungstätigkeit</b>	<b>- 428,46</b>	<b>- 2.550,00</b>	<b>- 2.050,00</b>	<b>- 2.050,00</b>	<b>- 2.050,00</b>	<b>- 2.050,00</b>
E17	Zinserträge und sonstige Finanzerträge	0,00	0,00	0,00	0,00	0,00	0,00
E18	Zinsaufwendungen und sonstige Finanzaufwendungen	0,00	0,00	0,00	0,00	0,00	0,00
<b>E19</b>	<b>Saldo der Zins- und sonstigen Finanzerträge und -aufwendungen</b>	<b>0,00</b>	<b>0,00</b>	<b>0,00</b>	<b>0,00</b>	<b>0,00</b>	<b>0,00</b>
<b>E20</b>	<b>Ordentliches Ergebnis</b>	<b>- 428,46</b>	<b>- 2.550,00</b>	<b>- 2.050,00</b>	<b>- 2.050,00</b>	<b>- 2.050,00</b>	<b>- 2.050,00</b>
E21a	Außerordentliche Erträge	0,00	0,00	0,00	0,00	0,00	0,00

# Ergebnis- und Finanzhaushalt Rutsweiler an der Lauter

## Hauptplan 2026/2027

90 Rutsweiler an der Lauter

Muster 6  
(zu § 2 Abs. 1 GemHVO)

Teilhaushalt: 1 Zentrale Dienste und Einrichtungen

Produkt: 546100 Kommunale Parkplätze und -buchten

Ifd. Nr.	Ergebnis- und Finanzhaushalt	Ergebnisse des Haushaltsvorjahres	Ansätze des Haushaltsvorjahres einschl. Nachträge	Ansätze des Haushaltsjahres	Planungsdaten des Haushaltsfolgejahres	Planungsdaten des zweiten Haushaltsfolgejahres	Planungsdaten des dritten Haushaltsfolgejahres
		2024	2025	2026	2027	2028	2029
E21b	Außerordentliche Aufwendungen	0,00	0,00	0,00	0,00	0,00	0,00
<b>E21</b>	<b>Außerordentliches Ergebnis</b>	<b>0,00</b>	<b>0,00</b>	<b>0,00</b>	<b>0,00</b>	<b>0,00</b>	<b>0,00</b>
E22a	Erträge aus internen Leistungsbeziehungen	0,00	0,00	0,00	0,00	0,00	0,00
E22b	Aufwendungen aus internen Leistungsbeziehungen	0,00	0,00	0,00	0,00	0,00	0,00
<b>E22</b>	<b>Saldo aus internen Leistungsbeziehungen</b>	<b>0,00</b>	<b>0,00</b>	<b>0,00</b>	<b>0,00</b>	<b>0,00</b>	<b>0,00</b>
<b>E23</b>	<b>Jahresergebnis (Jahresüberschuss / Jahresfehlbetrag)</b>	<b>- 428,46</b>	<b>- 2.550,00</b>	<b>- 2.050,00</b>	<b>- 2.050,00</b>	<b>- 2.050,00</b>	<b>- 2.050,00</b>
F1	Steuern und ähnliche Abgaben	0,00	0,00	0,00	0,00	0,00	0,00
F2	Zuwendungen, allgemeine Umlagen und sonstige Transfereinzahlungen	0,00	0,00	0,00	0,00	0,00	0,00
F3	Einzahlungen der sozialen Sicherung	0,00	0,00	0,00	0,00	0,00	0,00
F4	Öffentlich-rechtliche Leistungsentgelte	0,00	0,00	0,00	0,00	0,00	0,00
F5	Privatrechtliche Leistungsentgelte	0,00	0,00	0,00	0,00	0,00	0,00
F6	Kostenerstattungen und Kostenumlagen	0,00	0,00	0,00	0,00	0,00	0,00
F7	Sonstige laufende Einzahlungen	0,00	0,00	0,00	0,00	0,00	0,00
<b>F8</b>	<b>Summe der laufenden Einzahlungen aus Verwaltungstätigkeit</b>	<b>0,00</b>	<b>0,00</b>	<b>0,00</b>	<b>0,00</b>	<b>0,00</b>	<b>0,00</b>
F9	Personal- und Versorgungsauszahlungen	1.120,73	1.250,00	750,00	750,00	750,00	750,00
F10	Auszahlungen für Sach- und Dienstleistungen	0,00	50,00	50,00	50,00	50,00	50,00
F11	nicht besetzt	0,00	0,00	0,00	0,00	0,00	0,00
F12	Zuwendungen, Umlagen und sonstige Transferauszahlungen	0,00	0,00	0,00	0,00	0,00	0,00
F13	Auszahlungen der sozialen Sicherung	0,00	0,00	0,00	0,00	0,00	0,00
F14	Sonstige laufende Auszahlungen	0,00	0,00	0,00	0,00	0,00	0,00
<b>F15</b>	<b>Summe der laufenden Auszahlungen aus Verwaltungstätigkeit</b>	<b>1.120,73</b>	<b>1.300,00</b>	<b>800,00</b>	<b>800,00</b>	<b>800,00</b>	<b>800,00</b>

# Ergebnis- und Finanzhaushalt Rutsweiler an der Lauter

## Hauptplan 2026/2027

90 Rutsweiler an der Lauter

Muster 6  
(zu § 2 Abs. 1 GemHVO)

Teilhaushalt: 1 Zentrale Dienste und Einrichtungen

Produkt: 546100 Kommunale Parkplätze und -buchten

Ifd. Nr.	Ergebnis- und Finanzhaushalt	Ergebnisse des Haushaltsvorjahres	Ansätze des Haushaltsvorjahres einschl. Nachträge	Ansätze des Haushaltsjahres	Planungsdaten des Haushaltsfolgejahres	Planungsdaten des zweiten Haushaltsfolgejahres	Planungsdaten des dritten Haushaltsfolgejahres
		2024	2025	2026	2027	2028	2029
<b>F16</b>	<b>Saldo der laufenden Ein- und Auszahlungen aus Verwaltungstätigkeit</b>	- 1.120,73	- 1.300,00	- 800,00	- 800,00	- 800,00	- 800,00
F17	Zinseinzahlungen und sonstige Finanzeinzahlungen	0,00	0,00	0,00	0,00	0,00	0,00
F18	Zinsauszahlungen und sonstige Finanzauszahlungen	0,00	0,00	0,00	0,00	0,00	0,00
<b>F19</b>	<b>Saldo der Zins- und sonstigen Finanzein- und -auszahlungen</b>	<b>0,00</b>	<b>0,00</b>	<b>0,00</b>	<b>0,00</b>	<b>0,00</b>	<b>0,00</b>
<b>F20</b>	<b>Saldo der ordentlichen Ein- und Auszahlungen</b>	<b>- 1.120,73</b>	<b>- 1.300,00</b>	<b>- 800,00</b>	<b>- 800,00</b>	<b>- 800,00</b>	<b>- 800,00</b>
F21a	Außerordentliche Einzahlungen	0,00	0,00	0,00	0,00	0,00	0,00
F21b	Außerordentliche Auszahlungen	0,00	0,00	0,00	0,00	0,00	0,00
<b>F21</b>	<b>Saldo der außerordentlichen Ein- und Auszahlungen</b>	<b>0,00</b>	<b>0,00</b>	<b>0,00</b>	<b>0,00</b>	<b>0,00</b>	<b>0,00</b>
F22a	Einzahlungen aus internen Leistungsbeziehungen	0,00	0,00	0,00	0,00	0,00	0,00
F22b	Auszahlungen aus internen Leistungsbeziehungen	0,00	0,00	0,00	0,00	0,00	0,00
<b>F22</b>	<b>Saldo der Ein- und Auszahlungen aus internen Leistungsbeziehungen</b>	<b>0,00</b>	<b>0,00</b>	<b>0,00</b>	<b>0,00</b>	<b>0,00</b>	<b>0,00</b>
<b>F23</b>	<b>Saldo der ordentlichen und außerordentlichen Ein- und Auszahlungen</b>	<b>- 1.120,73</b>	<b>- 1.300,00</b>	<b>- 800,00</b>	<b>- 800,00</b>	<b>- 800,00</b>	<b>- 800,00</b>
F24	Einzahlungen aus Investitionszuwendungen	0,00	0,00	0,00	0,00	0,00	0,00
F25	Einzahlungen aus Beiträgen und ähnlichen Entgelten	0,00	0,00	0,00	0,00	0,00	0,00
F26	Sonstige Investitionseinzahlungen	0,00	0,00	0,00	0,00	0,00	0,00
<b>F27</b>	<b>Summe der Einzahlungen aus Investitionstätigkeit</b>	<b>0,00</b>	<b>0,00</b>	<b>0,00</b>	<b>0,00</b>	<b>0,00</b>	<b>0,00</b>
F28	Auszahlungen für immaterielle Vermögensgegenstände	0,00	0,00	0,00	0,00	0,00	0,00
F29	Auszahlungen für Sachanlagen	0,00	0,00	0,00	0,00	0,00	0,00
F30	Auszahlungen für Finanzanlagen	0,00	0,00	0,00	0,00	0,00	0,00
F31	Sonstige Investitionsauszahlungen	0,00	0,00	0,00	0,00	0,00	0,00
<b>F32</b>	<b>Summe der Auszahlungen aus Investitionstätigkeit</b>	<b>0,00</b>	<b>0,00</b>	<b>0,00</b>	<b>0,00</b>	<b>0,00</b>	<b>0,00</b>

# Ergebnis- und Finanzhaushalt Rutsweiler an der Lauter

## Hauptplan 2026/2027

90 Rutsweiler an der Lauter

Muster 6  
(zu § 2 Abs. 1 GemHVO)

Teilhaushalt: 1 Zentrale Dienste und Einrichtungen

Produkt: 546100 Kommunale Parkplätze und -buchten

Ifd. Nr.	Ergebnis- und Finanzhaushalt	Ergebnisse des Haushalts- vorjahres	Ansätze des Haushalts- vorjahres einschl. Nachträge	Ansätze des Haushalts- jahres	Planungsdaten des Haushalts- folgejahres	Planungsdaten des zweiten Haushalts- folgejahres	Planungsdaten des dritten Haushalts- folgejahres
		2024	2025	2026	2027	2028	2029
<b>F33</b>	<b>Saldo der Ein- und Auszahlungen aus Investitionstätigkeit</b>	0,00	0,00	0,00	0,00	0,00	0,00
<b>F34</b>	<b><u>Finanzmittelüberschuss /-fehlbetrag</u></b>	<b><u>- 1.120,73</u></b>	<b><u>- 1.300,00</u></b>	<b><u>- 800,00</u></b>	<b><u>- 800,00</u></b>	<b><u>- 800,00</u></b>	<b><u>- 800,00</u></b>
F35	Aufnahme von Investitionskrediten	0,00	0,00	0,00	0,00	0,00	0,00
F36	Tilgung von Investitionskrediten	0,00	0,00	0,00	0,00	0,00	0,00
<b>F37</b>	<b>Saldo der Ein- und Auszahlungen aus Investitionskrediten</b>	<b>0,00</b>	<b>0,00</b>	<b>0,00</b>	<b>0,00</b>	<b>0,00</b>	<b>0,00</b>
F38a	+ Einzahlungen Forderungen Einheitskasse	0,00	0,00	0,00	0,00	0,00	0,00
F38b	- Auszahlungen Forderungen Einheitskasse	0,00	0,00	0,00	0,00	0,00	0,00
F38c	+ Einzahlungen durchlaufende Gelder	0,00	0,00	0,00	0,00	0,00	0,00
F38d	- Auszahlungen durchlaufende Gelder	0,00	0,00	0,00	0,00	0,00	0,00
F38	Veränderung der Forderungen gegenüber der Verbandsgemeinde im Rahmen der Einheitskasse	0,00	0,00	0,00	0,00	0,00	0,00
F39a	Einzahlungen Verbindlichkeiten Einheitskasse	0,00	0,00	0,00	0,00	0,00	0,00
F39b	Auszahlungen Verbindlichkeiten Einheitskasse	0,00	0,00	0,00	0,00	0,00	0,00
F39	Veränderung der Verbindlichkeiten gegenüber der Verbandsgemeinde im Rahmen der Einheitskasse	0,00	0,00	0,00	0,00	0,00	0,00
<b>F40</b>	<b><u>Saldo der Ein- und Auszahlungen aus Finanzierungstätigkeit</u></b>	<b><u>0,00</u></b>	<b><u>0,00</u></b>	<b><u>0,00</u></b>	<b><u>0,00</u></b>	<b><u>0,00</u></b>	<b><u>0,00</u></b>
F41a	Einzahlungen durchlaufende Gelder	0,00	0,00	0,00	0,00	0,00	0,00
F41b	Auszahlungen durchlaufende Gelder	0,00	0,00	0,00	0,00	0,00	0,00
<b>F41</b>	<b>Saldo der durchlaufenden Gelder</b>	<b>0,00</b>	<b>0,00</b>	<b>0,00</b>	<b>0,00</b>	<b>0,00</b>	<b>0,00</b>
<b>F42</b>	<b><u>Verwendung Finanzmittelüberschuss / Deckung Finanzmittelfehlbetrag</u></b>	<b><u>0,00</u></b>	<b><u>0,00</u></b>	<b><u>0,00</u></b>	<b><u>0,00</u></b>	<b><u>0,00</u></b>	<b><u>0,00</u></b>
<b>F43</b>	<b>Veränderung der liquiden Mittel (einschl. durchlaufende Gelder)</b>	<b>0,00</b>	<b>0,00</b>	<b>0,00</b>	<b>0,00</b>	<b>0,00</b>	<b>0,00</b>

# Ergebnis- und Finanzhaushalt Rutsweiler an der Lauter

## Hauptplan 2026/2027

90 Rutsweiler an der Lauter

Muster 6  
(zu § 2 Abs. 1 GemHVO)

Teilhaushalt: 1 Zentrale Dienste und Einrichtungen

Produkt: 546100 Kommunale Parkplätze und -buchten

Ifd. Nr.	Ergebnis- und Finanzhaushalt	Ergebnisse des Haushalts- vorvorjahres	Ansätze des Haushalts- vorjahres einschl. Nachträge	Ansätze des Haushalts- jahres	Planungsdaten des Haushalts- folgejahres	Planungsdaten des zweiten Haushalts- folgejahres	Planungsdaten des dritten Haushalts- folgejahres
		2024	2025	2026	2027	2028	2029
F44	nachrichtlich: Ausgleich Finanzhaushalt (F23 - F36-F45)	- 1.120,73	- 1.300,00	- 800,00	- 800,00	- 800,00	- 800,00
F45	nachrichtlich: Mindest-Rückführungsbetrag gemäß Tilgungsplan	0,00	0,00	0,00	0,00	0,00	0,00
F90	Kontrolle F34   F40 = 0,00	- 1.120,73	- 1.300,00	- 800,00	- 800,00	- 800,00	- 800,00

# Ergebnis- und Finanzhaushalt Rutsweiler an der Lauter

## Hauptplan 2026/2027

90 Rutsweiler an der Lauter

Muster 6  
(zu § 2 Abs. 1 GemHVO)

Teilhaushalt: 1 Zentrale Dienste und Einrichtungen

Produkt: 551000 Öffentliche Grünflächen, Dorfplätze

Ifd. Nr.	Ergebnis- und Finanzhaushalt	Ergebnisse des Haushaltsvorvorjahres	Ansätze des Haushaltsvorjahres einschl. Nachträge	Ansätze des Haushaltsjahres	Planungsdaten des Haushaltsfolgejahres	Planungsdaten des zweiten Haushaltsfolgejahres	Planungsdaten des dritten Haushaltsfolgejahres
		2024	2025	2026	2027	2028	2029
E1	Steuern und ähnliche Abgaben	0,00	0,00	0,00	0,00	0,00	0,00
E2	Zuwendungen, allgemeine Umlagen und sonstige	0,00	0,00	0,00	0,00	0,00	0,00
E3	Erträge der sozialen Sicherung	0,00	0,00	0,00	0,00	0,00	0,00
E4	Öffentlich-rechtliche Leistungsentgelte	0,00	0,00	0,00	0,00	0,00	0,00
E5	Privatrechtliche Leistungsentgelte	0,00	0,00	0,00	0,00	0,00	0,00
E6	Kostenerstattungen und Kostenumlagen	0,00	0,00	0,00	0,00	0,00	0,00
E7	Sonstige laufende Erträge	0,00	0,00	0,00	0,00	0,00	0,00
<b>E8</b>	<b>Summe der laufenden Erträge aus Verwaltungstätigkeit</b>	<b>0,00</b>	<b>0,00</b>	<b>0,00</b>	<b>0,00</b>	<b>0,00</b>	<b>0,00</b>
E9	Personal- und Versorgungsaufwendungen	368,77	750,00	1.350,00	1.400,00	1.400,00	1.400,00
E10	Aufwendungen für Sach- und Dienstleistungen	57,00	1.020,00	1.020,00	1.020,00	1.020,00	1.020,00
E11	Abschreibungen	0,00	0,00	0,00	0,00	0,00	0,00
E12	Zuwendungen, Umlagen und sonstige Transferaufwendungen	0,00	0,00	0,00	0,00	0,00	0,00
E13	Aufwendungen der sozialen Sicherung	0,00	0,00	0,00	0,00	0,00	0,00
E14	Sonstige laufende Aufwendungen	0,00	0,00	0,00	0,00	0,00	0,00
<b>E15</b>	<b>Summe der laufenden Aufwendungen aus Verwaltungstätigkeit</b>	<b>425,77</b>	<b>1.770,00</b>	<b>2.370,00</b>	<b>2.420,00</b>	<b>2.420,00</b>	<b>2.420,00</b>
<b>E16</b>	<b>Laufendes Ergebnis aus Verwaltungstätigkeit</b>	<b>- 425,77</b>	<b>- 1.770,00</b>	<b>- 2.370,00</b>	<b>- 2.420,00</b>	<b>- 2.420,00</b>	<b>- 2.420,00</b>
E17	Zinserträge und sonstige Finanzerträge	0,00	0,00	0,00	0,00	0,00	0,00
E18	Zinsaufwendungen und sonstige Finanzaufwendungen	0,00	0,00	0,00	0,00	0,00	0,00
<b>E19</b>	<b>Saldo der Zins- und sonstigen Finanzerträge und -aufwendungen</b>	<b>0,00</b>	<b>0,00</b>	<b>0,00</b>	<b>0,00</b>	<b>0,00</b>	<b>0,00</b>
<b>E20</b>	<b>Ordentliches Ergebnis</b>	<b>- 425,77</b>	<b>- 1.770,00</b>	<b>- 2.370,00</b>	<b>- 2.420,00</b>	<b>- 2.420,00</b>	<b>- 2.420,00</b>
E21a	Außerordentliche Erträge	0,00	0,00	0,00	0,00	0,00	0,00

# Ergebnis- und Finanzhaushalt Rutsweiler an der Lauter

## Hauptplan 2026/2027

90 Rutsweiler an der Lauter

Muster 6  
(zu § 2 Abs. 1 GemHVO)

Teilhaushalt: 1 Zentrale Dienste und Einrichtungen

Produkt: 551000 Öffentliche Grünflächen, Dorfplätze

Ifd. Nr.	Ergebnis- und Finanzhaushalt	Ergebnisse des Haushaltsvorvorjahres	Ansätze des Haushaltsvorjahres einschl. Nachträge	Ansätze des Haushaltsjahres	Planungsdaten des Haushaltsfolgejahres	Planungsdaten des zweiten Haushaltsfolgejahres	Planungsdaten des dritten Haushaltsfolgejahres
		2024	2025	2026	2027	2028	2029
E21b	Außerordentliche Aufwendungen	0,00	0,00	0,00	0,00	0,00	0,00
<b>E21</b>	<b>Außerordentliches Ergebnis</b>	<b>0,00</b>	<b>0,00</b>	<b>0,00</b>	<b>0,00</b>	<b>0,00</b>	<b>0,00</b>
E22a	Erträge aus internen Leistungsbeziehungen	0,00	0,00	0,00	0,00	0,00	0,00
E22b	Aufwendungen aus internen Leistungsbeziehungen	0,00	0,00	0,00	0,00	0,00	0,00
<b>E22</b>	<b>Saldo aus internen Leistungsbeziehungen</b>	<b>0,00</b>	<b>0,00</b>	<b>0,00</b>	<b>0,00</b>	<b>0,00</b>	<b>0,00</b>
<b>E23</b>	<b>Jahresergebnis (Jahresüberschuss / Jahresfehlbetrag)</b>	<b>- 425,77</b>	<b>- 1.770,00</b>	<b>- 2.370,00</b>	<b>- 2.420,00</b>	<b>- 2.420,00</b>	<b>- 2.420,00</b>
F1	Steuern und ähnliche Abgaben	0,00	0,00	0,00	0,00	0,00	0,00
F2	Zuwendungen, allgemeine Umlagen und sonstige Transfereinzahlungen	0,00	0,00	0,00	0,00	0,00	0,00
F3	Einzahlungen der sozialen Sicherung	0,00	0,00	0,00	0,00	0,00	0,00
F4	Öffentlich-rechtliche Leistungsentgelte	0,00	0,00	0,00	0,00	0,00	0,00
F5	Privatrechtliche Leistungsentgelte	0,00	0,00	0,00	0,00	0,00	0,00
F6	Kostenerstattungen und Kostenumlagen	0,00	0,00	0,00	0,00	0,00	0,00
F7	Sonstige laufende Einzahlungen	0,00	0,00	0,00	0,00	0,00	0,00
<b>F8</b>	<b>Summe der laufenden Einzahlungen aus Verwaltungstätigkeit</b>	<b>0,00</b>	<b>0,00</b>	<b>0,00</b>	<b>0,00</b>	<b>0,00</b>	<b>0,00</b>
F9	Personal- und Versorgungsauszahlungen	969,84	750,00	1.350,00	1.400,00	1.400,00	1.400,00
F10	Auszahlungen für Sach- und Dienstleistungen	59,00	1.020,00	1.020,00	1.020,00	1.020,00	1.020,00
F11	nicht besetzt	0,00	0,00	0,00	0,00	0,00	0,00
F12	Zuwendungen, Umlagen und sonstige Transferauszahlungen	0,00	0,00	0,00	0,00	0,00	0,00
F13	Auszahlungen der sozialen Sicherung	0,00	0,00	0,00	0,00	0,00	0,00
F14	Sonstige laufende Auszahlungen	0,00	0,00	0,00	0,00	0,00	0,00
<b>F15</b>	<b>Summe der laufenden Auszahlungen aus Verwaltungstätigkeit</b>	<b>1.028,84</b>	<b>1.770,00</b>	<b>2.370,00</b>	<b>2.420,00</b>	<b>2.420,00</b>	<b>2.420,00</b>

# Ergebnis- und Finanzhaushalt Rutsweiler an der Lauter

## Hauptplan 2026/2027

90 Rutsweiler an der Lauter

Muster 6  
(zu § 2 Abs. 1 GemHVO)

Teilhaushalt: 1 Zentrale Dienste und Einrichtungen

Produkt: 551000 Öffentliche Grünflächen, Dorfplätze

Ifd. Nr.	Ergebnis- und Finanzhaushalt	Ergebnisse des Haushaltsvorjahres	Ansätze des Haushaltsvorjahres einschl. Nachträge	Ansätze des Haushaltsjahres	Planungsdaten des Haushaltsfolgejahres	Planungsdaten des zweiten Haushaltsfolgejahres	Planungsdaten des dritten Haushaltsfolgejahres
		2024	2025	2026	2027	2028	2029
<b>F16</b>	<b>Saldo der laufenden Ein- und Auszahlungen aus Verwaltungstätigkeit</b>	- 1.028,84	- 1.770,00	- 2.370,00	- 2.420,00	- 2.420,00	- 2.420,00
F17	Zinseinzahlungen und sonstige Finanzeinzahlungen	0,00	0,00	0,00	0,00	0,00	0,00
F18	Zinsauszahlungen und sonstige Finanzauszahlungen	0,00	0,00	0,00	0,00	0,00	0,00
<b>F19</b>	<b>Saldo der Zins- und sonstigen Finanzein- und -auszahlungen</b>	<b>0,00</b>	<b>0,00</b>	<b>0,00</b>	<b>0,00</b>	<b>0,00</b>	<b>0,00</b>
<b>F20</b>	<b>Saldo der ordentlichen Ein- und Auszahlungen</b>	<b>- 1.028,84</b>	<b>- 1.770,00</b>	<b>- 2.370,00</b>	<b>- 2.420,00</b>	<b>- 2.420,00</b>	<b>- 2.420,00</b>
F21a	Außerordentliche Einzahlungen	0,00	0,00	0,00	0,00	0,00	0,00
F21b	Außerordentliche Auszahlungen	0,00	0,00	0,00	0,00	0,00	0,00
<b>F21</b>	<b>Saldo der außerordentlichen Ein- und Auszahlungen</b>	<b>0,00</b>	<b>0,00</b>	<b>0,00</b>	<b>0,00</b>	<b>0,00</b>	<b>0,00</b>
F22a	Einzahlungen aus internen Leistungsbeziehungen	0,00	0,00	0,00	0,00	0,00	0,00
F22b	Auszahlungen aus internen Leistungsbeziehungen	0,00	0,00	0,00	0,00	0,00	0,00
<b>F22</b>	<b>Saldo der Ein- und Auszahlungen aus internen Leistungsbeziehungen</b>	<b>0,00</b>	<b>0,00</b>	<b>0,00</b>	<b>0,00</b>	<b>0,00</b>	<b>0,00</b>
<b>F23</b>	<b>Saldo der ordentlichen und außerordentlichen Ein- und Auszahlungen</b>	<b>- 1.028,84</b>	<b>- 1.770,00</b>	<b>- 2.370,00</b>	<b>- 2.420,00</b>	<b>- 2.420,00</b>	<b>- 2.420,00</b>
F24	Einzahlungen aus Investitionszuwendungen	36.030,44	0,00	0,00	0,00	0,00	0,00
F25	Einzahlungen aus Beiträgen und ähnlichen Entgelten	0,00	0,00	0,00	0,00	0,00	0,00
F26	Sonstige Investitionseinzahlungen	0,00	0,00	0,00	0,00	0,00	0,00
<b>F27</b>	<b>Summe der Einzahlungen aus Investitionstätigkeit</b>	<b>36.030,44</b>	<b>0,00</b>	<b>0,00</b>	<b>0,00</b>	<b>0,00</b>	<b>0,00</b>
F28	Auszahlungen für immaterielle Vermögensgegenstände	0,00	0,00	0,00	0,00	0,00	0,00
F29	Auszahlungen für Sachanlagen	56.717,60	0,00	0,00	0,00	0,00	0,00
F30	Auszahlungen für Finanzanlagen	0,00	0,00	0,00	0,00	0,00	0,00
F31	Sonstige Investitionsauszahlungen	0,00	0,00	0,00	0,00	0,00	0,00
<b>F32</b>	<b>Summe der Auszahlungen aus Investitionstätigkeit</b>	<b>56.717,60</b>	<b>0,00</b>	<b>0,00</b>	<b>0,00</b>	<b>0,00</b>	<b>0,00</b>

# Ergebnis- und Finanzhaushalt Rutsweiler an der Lauter

## Hauptplan 2026/2027

90 Rutsweiler an der Lauter

Muster 6  
(zu § 2 Abs. 1 GemHVO)

Teilhaushalt: 1 Zentrale Dienste und Einrichtungen

Produkt: 551000 Öffentliche Grünflächen, Dorfplätze

Ifd. Nr.	Ergebnis- und Finanzhaushalt	Ergebnisse des Haushaltsvorjahres	Ansätze des Haushaltsvorjahres einschl. Nachträge	Ansätze des Haushaltsjahres	Planungsdaten des Haushaltsfolgejahres	Planungsdaten des zweiten Haushaltsfolgejahres	Planungsdaten des dritten Haushaltsfolgejahres
		2024	2025	2026	2027	2028	2029
<b>F33</b>	<b>Saldo der Ein- und Auszahlungen aus Investitionstätigkeit</b>	- 20.687,16	0,00	0,00	0,00	0,00	0,00
<b>F34</b>	<b>Finanzmittelüberschuss /-fehlbetrag</b>	- 21.716,00	- 1.770,00	- 2.370,00	- 2.420,00	- 2.420,00	- 2.420,00
F35	Aufnahme von Investitionskrediten	0,00	0,00	0,00	0,00	0,00	0,00
F36	Tilgung von Investitionskrediten	0,00	0,00	0,00	0,00	0,00	0,00
<b>F37</b>	<b>Saldo der Ein- und Auszahlungen aus Investitionskrediten</b>	<b>0,00</b>	<b>0,00</b>	<b>0,00</b>	<b>0,00</b>	<b>0,00</b>	<b>0,00</b>
F38a	+ Einzahlungen Forderungen Einheitskasse	0,00	0,00	0,00	0,00	0,00	0,00
F38b	- Auszahlungen Forderungen Einheitskasse	0,00	0,00	0,00	0,00	0,00	0,00
F38c	+ Einzahlungen durchlaufende Gelder	0,00	0,00	0,00	0,00	0,00	0,00
F38d	- Auszahlungen durchlaufende Gelder	0,00	0,00	0,00	0,00	0,00	0,00
F38	Veränderung der Forderungen gegenüber der Verbandsgemeinde im Rahmen der Einheitskasse	0,00	0,00	0,00	0,00	0,00	0,00
F39a	Einzahlungen Verbindlichkeiten Einheitskasse	0,00	0,00	0,00	0,00	0,00	0,00
F39b	Auszahlungen Verbindlichkeiten Einheitskasse	0,00	0,00	0,00	0,00	0,00	0,00
F39	Veränderung der Verbindlichkeiten gegenüber der Verbandsgemeinde im Rahmen der Einheitskasse	0,00	0,00	0,00	0,00	0,00	0,00
<b>F40</b>	<b>Saldo der Ein- und Auszahlungen aus Finanzierungstätigkeit</b>	<b>0,00</b>	<b>0,00</b>	<b>0,00</b>	<b>0,00</b>	<b>0,00</b>	<b>0,00</b>
F41a	Einzahlungen durchlaufende Gelder	0,00	0,00	0,00	0,00	0,00	0,00
F41b	Auszahlungen durchlaufende Gelder	0,00	0,00	0,00	0,00	0,00	0,00
<b>F41</b>	<b>Saldo der durchlaufenden Gelder</b>	<b>0,00</b>	<b>0,00</b>	<b>0,00</b>	<b>0,00</b>	<b>0,00</b>	<b>0,00</b>
<b>F42</b>	<b>Verwendung Finanzmittelüberschuss / Deckung Finanzmittelfehlbetrag</b>	<b>0,00</b>	<b>0,00</b>	<b>0,00</b>	<b>0,00</b>	<b>0,00</b>	<b>0,00</b>
<b>F43</b>	<b>Veränderung der liquiden Mittel (einschl. durchlaufende Gelder)</b>	<b>0,00</b>	<b>0,00</b>	<b>0,00</b>	<b>0,00</b>	<b>0,00</b>	<b>0,00</b>

# Ergebnis- und Finanzhaushalt Rutsweiler an der Lauter

## Hauptplan 2026/2027

90 Rutsweiler an der Lauter

Muster 6  
(zu § 2 Abs. 1 GemHVO)

Teilhaushalt: 1 Zentrale Dienste und Einrichtungen

Produkt: 551000 Öffentliche Grünflächen, Dorfplätze

Ifd. Nr.	Ergebnis- und Finanzhaushalt	Ergebnisse des Haushaltsvorvorjahres	Ansätze des Haushaltsvorjahres einschl. Nachträge	Ansätze des Haushaltsjahres	Planungsdaten des Haushaltsfolgejahres	Planungsdaten des zweiten Haushaltsfolgejahres	Planungsdaten des dritten Haushaltsfolgejahres
		2024	2025	2026	2027	2028	2029
F44	nachrichtlich: Ausgleich Finanzhaushalt (F23 - F36-F45)	- 1.028,84	- 1.770,00	- 2.370,00	- 2.420,00	- 2.420,00	- 2.420,00
F45	nachrichtlich: Mindest-Rückführungsbetrag gemäß Tilgungsplan	0,00	0,00	0,00	0,00	0,00	0,00
F90	Kontrolle F34   F40 = 0,00	- 21.716,00	- 1.770,00	- 2.370,00	- 2.420,00	- 2.420,00	- 2.420,00

# Ergebnis- und Finanzhaushalt Rutsweiler an der Lauter

## Hauptplan 2026/2027

90 Rutsweiler an der Lauter

Muster 6  
(zu § 2 Abs. 1 GemHVO)

Teilhaushalt: 1 Zentrale Dienste und Einrichtungen

Produkt: 551200 Sonstige Erholungseinrichtungen (Radwege, Wanderwege)

Ifd. Nr.	Ergebnis- und Finanzhaushalt	Ergebnisse des Haushaltsvorjahres	Ansätze des Haushaltsvorjahres einschl. Nachträge	Ansätze des Haushaltsjahres	Planungsdaten des Haushaltsfolgejahres	Planungsdaten des zweiten Haushaltsfolgejahres	Planungsdaten des dritten Haushaltsfolgejahres
		2024	2025	2026	2027	2028	2029
E1	Steuern und ähnliche Abgaben	0,00	0,00	0,00	0,00	0,00	0,00
E2	Zuwendungen, allgemeine Umlagen und sonstige	0,00	0,00	0,00	0,00	0,00	0,00
E3	Erträge der sozialen Sicherung	0,00	0,00	0,00	0,00	0,00	0,00
E4	Öffentlich-rechtliche Leistungsentgelte	0,00	0,00	0,00	0,00	0,00	0,00
E5	Privatrechtliche Leistungsentgelte	0,00	0,00	0,00	0,00	0,00	0,00
E6	Kostenerstattungen und Kostenumlagen	0,00	0,00	0,00	0,00	0,00	0,00
E7	Sonstige laufende Erträge	0,00	0,00	0,00	0,00	0,00	0,00
<b>E8</b>	<b>Summe der laufenden Erträge aus Verwaltungstätigkeit</b>	<b>0,00</b>	<b>0,00</b>	<b>0,00</b>	<b>0,00</b>	<b>0,00</b>	<b>0,00</b>
E9	Personal- und Versorgungsaufwendungen	0,00	0,00	0,00	0,00	0,00	0,00
E10	Aufwendungen für Sach- und Dienstleistungen	0,00	0,00	0,00	0,00	0,00	0,00
E11	Abschreibungen	0,00	0,00	0,00	0,00	0,00	0,00
E12	Zuwendungen, Umlagen und sonstige Transferaufwendungen	0,00	0,00	0,00	0,00	0,00	0,00
E13	Aufwendungen der sozialen Sicherung	0,00	0,00	0,00	0,00	0,00	0,00
E14	Sonstige laufende Aufwendungen	0,00	0,00	0,00	0,00	0,00	0,00
<b>E15</b>	<b>Summe der laufenden Aufwendungen aus Verwaltungstätigkeit</b>	<b>0,00</b>	<b>0,00</b>	<b>0,00</b>	<b>0,00</b>	<b>0,00</b>	<b>0,00</b>
<b>E16</b>	<b>Laufendes Ergebnis aus Verwaltungstätigkeit</b>	<b>0,00</b>	<b>0,00</b>	<b>0,00</b>	<b>0,00</b>	<b>0,00</b>	<b>0,00</b>
E17	Zinserträge und sonstige Finanzerträge	0,00	0,00	0,00	0,00	0,00	0,00
E18	Zinsaufwendungen und sonstige Finanzaufwendungen	0,00	0,00	0,00	0,00	0,00	0,00
<b>E19</b>	<b>Saldo der Zins- und sonstigen Finanzerträge und -aufwendungen</b>	<b>0,00</b>	<b>0,00</b>	<b>0,00</b>	<b>0,00</b>	<b>0,00</b>	<b>0,00</b>
<b>E20</b>	<b>Ordentliches Ergebnis</b>	<b>0,00</b>	<b>0,00</b>	<b>0,00</b>	<b>0,00</b>	<b>0,00</b>	<b>0,00</b>
E21a	Außerordentliche Erträge	0,00	0,00	0,00	0,00	0,00	0,00

# Ergebnis- und Finanzhaushalt Rutsweiler an der Lauter

## Hauptplan 2026/2027

90 Rutsweiler an der Lauter

Muster 6  
(zu § 2 Abs. 1 GemHVO)

Teilhaushalt: 1 Zentrale Dienste und Einrichtungen

Produkt: 551200 Sonstige Erholungseinrichtungen (Radwege, Wanderwege)

Ifd. Nr.	Ergebnis- und Finanzhaushalt	Ergebnisse des Haushaltsvorjahres	Ansätze des Haushaltsvorjahres einschl. Nachträge	Ansätze des Haushaltsjahres	Planungsdaten des Haushaltsfolgejahres	Planungsdaten des zweiten Haushaltsfolgejahres	Planungsdaten des dritten Haushaltsfolgejahres
		2024	2025	2026	2027	2028	2029
E21b	Außerordentliche Aufwendungen	0,00	0,00	0,00	0,00	0,00	0,00
<b>E21</b>	<b>Außerordentliches Ergebnis</b>	<b>0,00</b>	<b>0,00</b>	<b>0,00</b>	<b>0,00</b>	<b>0,00</b>	<b>0,00</b>
E22a	Erträge aus internen Leistungsbeziehungen	0,00	0,00	0,00	0,00	0,00	0,00
E22b	Aufwendungen aus internen Leistungsbeziehungen	0,00	0,00	0,00	0,00	0,00	0,00
<b>E22</b>	<b>Saldo aus internen Leistungsbeziehungen</b>	<b>0,00</b>	<b>0,00</b>	<b>0,00</b>	<b>0,00</b>	<b>0,00</b>	<b>0,00</b>
<b>E23</b>	<b>Jahresergebnis (Jahresüberschuss / Jahresfehlbetrag)</b>	<b>0,00</b>	<b>0,00</b>	<b>0,00</b>	<b>0,00</b>	<b>0,00</b>	<b>0,00</b>
F1	Steuern und ähnliche Abgaben	0,00	0,00	0,00	0,00	0,00	0,00
F2	Zuwendungen, allgemeine Umlagen und sonstige Transfereinzahlungen	0,00	0,00	0,00	0,00	0,00	0,00
F3	Einzahlungen der sozialen Sicherung	0,00	0,00	0,00	0,00	0,00	0,00
F4	Öffentlich-rechtliche Leistungsentgelte	0,00	0,00	0,00	0,00	0,00	0,00
F5	Privatrechtliche Leistungsentgelte	0,00	0,00	0,00	0,00	0,00	0,00
F6	Kostenerstattungen und Kostenumlagen	0,00	0,00	0,00	0,00	0,00	0,00
F7	Sonstige laufende Einzahlungen	0,00	0,00	0,00	0,00	0,00	0,00
<b>F8</b>	<b>Summe der laufenden Einzahlungen aus Verwaltungstätigkeit</b>	<b>0,00</b>	<b>0,00</b>	<b>0,00</b>	<b>0,00</b>	<b>0,00</b>	<b>0,00</b>
F9	Personal- und Versorgungsauszahlungen	0,00	0,00	0,00	0,00	0,00	0,00
F10	Auszahlungen für Sach- und Dienstleistungen	0,00	0,00	0,00	0,00	0,00	0,00
F11	nicht besetzt	0,00	0,00	0,00	0,00	0,00	0,00
F12	Zuwendungen, Umlagen und sonstige Transferauszahlungen	0,00	0,00	0,00	0,00	0,00	0,00
F13	Auszahlungen der sozialen Sicherung	0,00	0,00	0,00	0,00	0,00	0,00
F14	Sonstige laufende Auszahlungen	0,00	0,00	0,00	0,00	0,00	0,00
<b>F15</b>	<b>Summe der laufenden Auszahlungen aus Verwaltungstätigkeit</b>	<b>0,00</b>	<b>0,00</b>	<b>0,00</b>	<b>0,00</b>	<b>0,00</b>	<b>0,00</b>

# Ergebnis- und Finanzhaushalt Rutsweiler an der Lauter

## Hauptplan 2026/2027

90 Rutsweiler an der Lauter

Muster 6  
(zu § 2 Abs. 1 GemHVO)

Teilhaushalt: 1 Zentrale Dienste und Einrichtungen

Produkt: 551200 Sonstige Erholungseinrichtungen (Radwege, Wanderwege)

Ifd. Nr.	Ergebnis- und Finanzhaushalt	Ergebnisse des Haushaltsvorjahres	Ansätze des Haushaltsvorjahres einschl. Nachträge	Ansätze des Haushaltsjahres	Planungsdaten des Haushaltsfolgejahres	Planungsdaten des zweiten Haushaltsfolgejahres	Planungsdaten des dritten Haushaltsfolgejahres
		2024	2025	2026	2027	2028	2029
<b>F16</b>	<b>Saldo der laufenden Ein- und Auszahlungen aus Verwaltungstätigkeit</b>	<b>0,00</b>	<b>0,00</b>	<b>0,00</b>	<b>0,00</b>	<b>0,00</b>	<b>0,00</b>
F17	Zinseinzahlungen und sonstige Finanzeinzahlungen	0,00	0,00	0,00	0,00	0,00	0,00
F18	Zinsauszahlungen und sonstige Finanzauszahlungen	0,00	0,00	0,00	0,00	0,00	0,00
<b>F19</b>	<b>Saldo der Zins- und sonstigen Finanzein- und -auszahlungen</b>	<b>0,00</b>	<b>0,00</b>	<b>0,00</b>	<b>0,00</b>	<b>0,00</b>	<b>0,00</b>
<b>F20</b>	<b>Saldo der ordentlichen Ein- und Auszahlungen</b>	<b>0,00</b>	<b>0,00</b>	<b>0,00</b>	<b>0,00</b>	<b>0,00</b>	<b>0,00</b>
F21a	Außerordentliche Einzahlungen	0,00	0,00	0,00	0,00	0,00	0,00
F21b	Außerordentliche Auszahlungen	0,00	0,00	0,00	0,00	0,00	0,00
<b>F21</b>	<b>Saldo der außerordentlichen Ein- und Auszahlungen</b>	<b>0,00</b>	<b>0,00</b>	<b>0,00</b>	<b>0,00</b>	<b>0,00</b>	<b>0,00</b>
F22a	Einzahlungen aus internen Leistungsbeziehungen	0,00	0,00	0,00	0,00	0,00	0,00
F22b	Auszahlungen aus internen Leistungsbeziehungen	0,00	0,00	0,00	0,00	0,00	0,00
<b>F22</b>	<b>Saldo der Ein- und Auszahlungen aus internen Leistungsbeziehungen</b>	<b>0,00</b>	<b>0,00</b>	<b>0,00</b>	<b>0,00</b>	<b>0,00</b>	<b>0,00</b>
<b>F23</b>	<b>Saldo der ordentlichen und außerordentlichen Ein- und Auszahlungen</b>	<b>0,00</b>	<b>0,00</b>	<b>0,00</b>	<b>0,00</b>	<b>0,00</b>	<b>0,00</b>
F24	Einzahlungen aus Investitionszuwendungen	0,00	0,00	0,00	0,00	0,00	0,00
F25	Einzahlungen aus Beiträgen und ähnlichen Entgelten	0,00	0,00	0,00	0,00	0,00	0,00
F26	Sonstige Investitionseinzahlungen	0,00	0,00	0,00	0,00	0,00	0,00
<b>F27</b>	<b>Summe der Einzahlungen aus Investitionstätigkeit</b>	<b>0,00</b>	<b>0,00</b>	<b>0,00</b>	<b>0,00</b>	<b>0,00</b>	<b>0,00</b>
F28	Auszahlungen für immaterielle Vermögensgegenstände	0,00	0,00	0,00	0,00	0,00	0,00
F29	Auszahlungen für Sachanlagen	0,00	0,00	0,00	0,00	0,00	0,00
F30	Auszahlungen für Finanzanlagen	0,00	0,00	0,00	0,00	0,00	0,00
F31	Sonstige Investitionsauszahlungen	0,00	0,00	0,00	0,00	0,00	0,00
<b>F32</b>	<b>Summe der Auszahlungen aus Investitionstätigkeit</b>	<b>0,00</b>	<b>0,00</b>	<b>0,00</b>	<b>0,00</b>	<b>0,00</b>	<b>0,00</b>

# Ergebnis- und Finanzhaushalt Rutsweiler an der Lauter

## Hauptplan 2026/2027

90 Rutsweiler an der Lauter

Muster 6  
(zu § 2 Abs. 1 GemHVO)

Teilhaushalt: 1 Zentrale Dienste und Einrichtungen

Produkt: 551200 Sonstige Erholungseinrichtungen (Radwege, Wanderwege)

Ifd. Nr.	Ergebnis- und Finanzhaushalt	Ergebnisse des Haushaltsvorjahres	Ansätze des Haushaltsvorjahres einschl. Nachträge	Ansätze des Haushaltsjahres	Planungsdaten des Haushaltsfolgejahres	Planungsdaten des zweiten Haushaltsfolgejahres	Planungsdaten des dritten Haushaltsfolgejahres
		2024	2025	2026	2027	2028	2029
<b>F33</b>	<b>Saldo der Ein- und Auszahlungen aus Investitionstätigkeit</b>	<b>0,00</b>	<b>0,00</b>	<b>0,00</b>	<b>0,00</b>	<b>0,00</b>	<b>0,00</b>
<b>F34</b>	<b>Finanzmittelüberschuss /-fehlbetrag</b>	<b>0,00</b>	<b>0,00</b>	<b>0,00</b>	<b>0,00</b>	<b>0,00</b>	<b>0,00</b>
F35	Aufnahme von Investitionskrediten	0,00	0,00	0,00	0,00	0,00	0,00
F36	Tilgung von Investitionskrediten	0,00	0,00	0,00	0,00	0,00	0,00
<b>F37</b>	<b>Saldo der Ein- und Auszahlungen aus Investitionskrediten</b>	<b>0,00</b>	<b>0,00</b>	<b>0,00</b>	<b>0,00</b>	<b>0,00</b>	<b>0,00</b>
F38a	+ Einzahlungen Forderungen Einheitskasse	0,00	0,00	0,00	0,00	0,00	0,00
F38b	- Auszahlungen Forderungen Einheitskasse	0,00	0,00	0,00	0,00	0,00	0,00
F38c	+ Einzahlungen durchlaufende Gelder	0,00	0,00	0,00	0,00	0,00	0,00
F38d	- Auszahlungen durchlaufende Gelder	0,00	0,00	0,00	0,00	0,00	0,00
F38	Veränderung der Forderungen gegenüber der Verbandsgemeinde im Rahmen der Einheitskasse	0,00	0,00	0,00	0,00	0,00	0,00
F39a	Einzahlungen Verbindlichkeiten Einheitskasse	0,00	0,00	0,00	0,00	0,00	0,00
F39b	Auszahlungen Verbindlichkeiten Einheitskasse	0,00	0,00	0,00	0,00	0,00	0,00
F39	Veränderung der Verbindlichkeiten gegenüber der Verbandsgemeinde im Rahmen der Einheitskasse	0,00	0,00	0,00	0,00	0,00	0,00
<b>F40</b>	<b>Saldo der Ein- und Auszahlungen aus Finanzierungstätigkeit</b>	<b>0,00</b>	<b>0,00</b>	<b>0,00</b>	<b>0,00</b>	<b>0,00</b>	<b>0,00</b>
F41a	Einzahlungen durchlaufende Gelder	0,00	0,00	0,00	0,00	0,00	0,00
F41b	Auszahlungen durchlaufende Gelder	0,00	0,00	0,00	0,00	0,00	0,00
<b>F41</b>	<b>Saldo der durchlaufenden Gelder</b>	<b>0,00</b>	<b>0,00</b>	<b>0,00</b>	<b>0,00</b>	<b>0,00</b>	<b>0,00</b>
<b>F42</b>	<b>Verwendung Finanzmittelüberschuss / Deckung Finanzmittelfehlbetrag</b>	<b>0,00</b>	<b>0,00</b>	<b>0,00</b>	<b>0,00</b>	<b>0,00</b>	<b>0,00</b>
<b>F43</b>	<b>Veränderung der liquiden Mittel (einschl. durchlaufende Gelder)</b>	<b>0,00</b>	<b>0,00</b>	<b>0,00</b>	<b>0,00</b>	<b>0,00</b>	<b>0,00</b>

# Ergebnis- und Finanzhaushalt Rutsweiler an der Lauter

## Hauptplan 2026/2027

90 Rutsweiler an der Lauter

Muster 6  
(zu § 2 Abs. 1 GemHVO)

Teilhaushalt: 1 Zentrale Dienste und Einrichtungen

Produkt: 551200 Sonstige Erholungseinrichtungen (Radwege, Wanderwege)

Ifd. Nr.	Ergebnis- und Finanzhaushalt	Ergebnisse des Haushaltsvorjahres	Ansätze des Haushaltsvorjahres einschl. Nachträge	Ansätze des Haushaltsjahres	Planungsdaten des Haushaltsfolgejahres	Planungsdaten des zweiten Haushaltsfolgejahres	Planungsdaten des dritten Haushaltsfolgejahres
		2024	2025	2026	2027	2028	2029
F44	nachrichtlich: Ausgleich Finanzhaushalt (F23 - F36-F45)	0,00	0,00	0,00	0,00	0,00	0,00
F45	nachrichtlich: Mindest-Rückführungsbetrag gemäß Tilgungsplan	0,00	0,00	0,00	0,00	0,00	0,00
F90	Kontrolle F34   F40 = 0,00	0,00	0,00	0,00	0,00	0,00	0,00

# Ergebnis- und Finanzhaushalt Rutsweiler an der Lauter

## Hauptplan 2026/2027

90 Rutsweiler an der Lauter

Muster 6  
(zu § 2 Abs. 1 GemHVO)

Teilhaushalt: 1 Zentrale Dienste und Einrichtungen

Produkt: 552110 Gewässerunterhaltung

Ifd. Nr.	Ergebnis- und Finanzhaushalt	Ergebnisse des Haushaltsvorjahres	Ansätze des Haushaltsvorjahres einschl. Nachträge	Ansätze des Haushaltsjahres	Planungsdaten des Haushaltsfolgejahres	Planungsdaten des zweiten Haushaltsfolgejahres	Planungsdaten des dritten Haushaltsfolgejahres
		2024	2025	2026	2027	2028	2029
E1	Steuern und ähnliche Abgaben	0,00	0,00	0,00	0,00	0,00	0,00
E2	Zuwendungen, allgemeine Umlagen und sonstige	0,00	0,00	0,00	0,00	0,00	0,00
E3	Erträge der sozialen Sicherung	0,00	0,00	0,00	0,00	0,00	0,00
E4	Öffentlich-rechtliche Leistungsentgelte	0,00	0,00	0,00	0,00	0,00	0,00
E5	Privatrechtliche Leistungsentgelte	0,00	0,00	0,00	0,00	0,00	0,00
E6	Kostenerstattungen und Kostenumlagen	0,00	0,00	0,00	0,00	0,00	0,00
E7	Sonstige laufende Erträge	0,00	0,00	0,00	0,00	0,00	0,00
<b>E8</b>	<b>Summe der laufenden Erträge aus Verwaltungstätigkeit</b>	<b>0,00</b>	<b>0,00</b>	<b>0,00</b>	<b>0,00</b>	<b>0,00</b>	<b>0,00</b>
E9	Personal- und Versorgungsaufwendungen	0,00	0,00	0,00	0,00	0,00	0,00
E10	Aufwendungen für Sach- und Dienstleistungen	0,00	0,00	0,00	0,00	0,00	0,00
E11	Abschreibungen	0,00	0,00	0,00	0,00	0,00	0,00
E12	Zuwendungen, Umlagen und sonstige Transferaufwendungen	0,00	0,00	0,00	0,00	0,00	0,00
E13	Aufwendungen der sozialen Sicherung	0,00	0,00	0,00	0,00	0,00	0,00
E14	Sonstige laufende Aufwendungen	0,00	0,00	0,00	0,00	0,00	0,00
<b>E15</b>	<b>Summe der laufenden Aufwendungen aus Verwaltungstätigkeit</b>	<b>0,00</b>	<b>0,00</b>	<b>0,00</b>	<b>0,00</b>	<b>0,00</b>	<b>0,00</b>
<b>E16</b>	<b>Laufendes Ergebnis aus Verwaltungstätigkeit</b>	<b>0,00</b>	<b>0,00</b>	<b>0,00</b>	<b>0,00</b>	<b>0,00</b>	<b>0,00</b>
E17	Zinserträge und sonstige Finanzerträge	0,00	0,00	0,00	0,00	0,00	0,00
E18	Zinsaufwendungen und sonstige Finanzaufwendungen	0,00	0,00	0,00	0,00	0,00	0,00
<b>E19</b>	<b>Saldo der Zins- und sonstigen Finanzerträge und -aufwendungen</b>	<b>0,00</b>	<b>0,00</b>	<b>0,00</b>	<b>0,00</b>	<b>0,00</b>	<b>0,00</b>
<b>E20</b>	<b>Ordentliches Ergebnis</b>	<b>0,00</b>	<b>0,00</b>	<b>0,00</b>	<b>0,00</b>	<b>0,00</b>	<b>0,00</b>
E21a	Außerordentliche Erträge	0,00	0,00	0,00	0,00	0,00	0,00

# Ergebnis- und Finanzhaushalt Rutsweiler an der Lauter

## Hauptplan 2026/2027

90 Rutsweiler an der Lauter

Muster 6  
(zu § 2 Abs. 1 GemHVO)

Teilhaushalt: 1 Zentrale Dienste und Einrichtungen

Produkt: 552110 Gewässerunterhaltung

Ifd. Nr.	Ergebnis- und Finanzhaushalt	Ergebnisse des Haushaltsvorvorjahres	Ansätze des Haushaltsvorjahres einschl. Nachträge	Ansätze des Haushaltsjahres	Planungsdaten des Haushaltsfolgejahres	Planungsdaten des zweiten Haushaltsfolgejahres	Planungsdaten des dritten Haushaltsfolgejahres
		2024	2025	2026	2027	2028	2029
E21b	Außerordentliche Aufwendungen	0,00	0,00	0,00	0,00	0,00	0,00
<b>E21</b>	<b>Außerordentliches Ergebnis</b>	<b>0,00</b>	<b>0,00</b>	<b>0,00</b>	<b>0,00</b>	<b>0,00</b>	<b>0,00</b>
E22a	Erträge aus internen Leistungsbeziehungen	0,00	0,00	0,00	0,00	0,00	0,00
E22b	Aufwendungen aus internen Leistungsbeziehungen	0,00	0,00	0,00	0,00	0,00	0,00
<b>E22</b>	<b>Saldo aus internen Leistungsbeziehungen</b>	<b>0,00</b>	<b>0,00</b>	<b>0,00</b>	<b>0,00</b>	<b>0,00</b>	<b>0,00</b>
<b>E23</b>	<b>Jahresergebnis (Jahresüberschuss / Jahresfehlbetrag)</b>	<b>0,00</b>	<b>0,00</b>	<b>0,00</b>	<b>0,00</b>	<b>0,00</b>	<b>0,00</b>
F1	Steuern und ähnliche Abgaben	0,00	0,00	0,00	0,00	0,00	0,00
F2	Zuwendungen, allgemeine Umlagen und sonstige Transfereinzahlungen	0,00	0,00	0,00	0,00	0,00	0,00
F3	Einzahlungen der sozialen Sicherung	0,00	0,00	0,00	0,00	0,00	0,00
F4	Öffentlich-rechtliche Leistungsentgelte	0,00	0,00	0,00	0,00	0,00	0,00
F5	Privatrechtliche Leistungsentgelte	0,00	0,00	0,00	0,00	0,00	0,00
F6	Kostenerstattungen und Kostenumlagen	0,00	0,00	0,00	0,00	0,00	0,00
F7	Sonstige laufende Einzahlungen	0,00	0,00	0,00	0,00	0,00	0,00
<b>F8</b>	<b>Summe der laufenden Einzahlungen aus Verwaltungstätigkeit</b>	<b>0,00</b>	<b>0,00</b>	<b>0,00</b>	<b>0,00</b>	<b>0,00</b>	<b>0,00</b>
F9	Personal- und Versorgungsauszahlungen	0,00	0,00	0,00	0,00	0,00	0,00
F10	Auszahlungen für Sach- und Dienstleistungen	0,00	0,00	0,00	0,00	0,00	0,00
F11	nicht besetzt	0,00	0,00	0,00	0,00	0,00	0,00
F12	Zuwendungen, Umlagen und sonstige Transferauszahlungen	0,00	0,00	0,00	0,00	0,00	0,00
F13	Auszahlungen der sozialen Sicherung	0,00	0,00	0,00	0,00	0,00	0,00
F14	Sonstige laufende Auszahlungen	0,00	0,00	0,00	0,00	0,00	0,00
<b>F15</b>	<b>Summe der laufenden Auszahlungen aus Verwaltungstätigkeit</b>	<b>0,00</b>	<b>0,00</b>	<b>0,00</b>	<b>0,00</b>	<b>0,00</b>	<b>0,00</b>

# Ergebnis- und Finanzhaushalt Rutsweiler an der Lauter

## Hauptplan 2026/2027

90 Rutsweiler an der Lauter

Muster 6  
(zu § 2 Abs. 1 GemHVO)

Teilhaushalt: 1 Zentrale Dienste und Einrichtungen

Produkt: 552110 Gewässerunterhaltung

Ifd. Nr.	Ergebnis- und Finanzhaushalt	Ergebnisse des Haushaltsvorjahres	Ansätze des Haushaltsvorjahres einschl. Nachträge	Ansätze des Haushaltsjahres	Planungsdaten des Haushaltsfolgejahres	Planungsdaten des zweiten Haushaltsfolgejahres	Planungsdaten des dritten Haushaltsfolgejahres
		2024	2025	2026	2027	2028	2029
<b>F16</b>	<b>Saldo der laufenden Ein- und Auszahlungen aus Verwaltungstätigkeit</b>	<b>0,00</b>	<b>0,00</b>	<b>0,00</b>	<b>0,00</b>	<b>0,00</b>	<b>0,00</b>
F17	Zinseinzahlungen und sonstige Finanzeinzahlungen	0,00	0,00	0,00	0,00	0,00	0,00
F18	Zinsauszahlungen und sonstige Finanzauszahlungen	0,00	0,00	0,00	0,00	0,00	0,00
<b>F19</b>	<b>Saldo der Zins- und sonstigen Finanzein- und -auszahlungen</b>	<b>0,00</b>	<b>0,00</b>	<b>0,00</b>	<b>0,00</b>	<b>0,00</b>	<b>0,00</b>
<b>F20</b>	<b>Saldo der ordentlichen Ein- und Auszahlungen</b>	<b>0,00</b>	<b>0,00</b>	<b>0,00</b>	<b>0,00</b>	<b>0,00</b>	<b>0,00</b>
F21a	Außerordentliche Einzahlungen	0,00	0,00	0,00	0,00	0,00	0,00
F21b	Außerordentliche Auszahlungen	0,00	0,00	0,00	0,00	0,00	0,00
<b>F21</b>	<b>Saldo der außerordentlichen Ein- und Auszahlungen</b>	<b>0,00</b>	<b>0,00</b>	<b>0,00</b>	<b>0,00</b>	<b>0,00</b>	<b>0,00</b>
F22a	Einzahlungen aus internen Leistungsbeziehungen	0,00	0,00	0,00	0,00	0,00	0,00
F22b	Auszahlungen aus internen Leistungsbeziehungen	0,00	0,00	0,00	0,00	0,00	0,00
<b>F22</b>	<b>Saldo der Ein- und Auszahlungen aus internen Leistungsbeziehungen</b>	<b>0,00</b>	<b>0,00</b>	<b>0,00</b>	<b>0,00</b>	<b>0,00</b>	<b>0,00</b>
<b>F23</b>	<b>Saldo der ordentlichen und außerordentlichen Ein- und Auszahlungen</b>	<b>0,00</b>	<b>0,00</b>	<b>0,00</b>	<b>0,00</b>	<b>0,00</b>	<b>0,00</b>
F24	Einzahlungen aus Investitionszuwendungen	0,00	0,00	0,00	0,00	0,00	0,00
F25	Einzahlungen aus Beiträgen und ähnlichen Entgelten	0,00	0,00	0,00	0,00	0,00	0,00
F26	Sonstige Investitionseinzahlungen	0,00	0,00	0,00	0,00	0,00	0,00
<b>F27</b>	<b>Summe der Einzahlungen aus Investitionstätigkeit</b>	<b>0,00</b>	<b>0,00</b>	<b>0,00</b>	<b>0,00</b>	<b>0,00</b>	<b>0,00</b>
F28	Auszahlungen für immaterielle Vermögensgegenstände	0,00	0,00	0,00	0,00	0,00	0,00
F29	Auszahlungen für Sachanlagen	0,00	0,00	0,00	0,00	0,00	0,00
F30	Auszahlungen für Finanzanlagen	0,00	0,00	0,00	0,00	0,00	0,00
F31	Sonstige Investitionsauszahlungen	0,00	0,00	0,00	0,00	0,00	0,00
<b>F32</b>	<b>Summe der Auszahlungen aus Investitionstätigkeit</b>	<b>0,00</b>	<b>0,00</b>	<b>0,00</b>	<b>0,00</b>	<b>0,00</b>	<b>0,00</b>

# Ergebnis- und Finanzhaushalt Rutsweiler an der Lauter

## Hauptplan 2026/2027

90 Rutsweiler an der Lauter

Muster 6  
(zu § 2 Abs. 1 GemHVO)

Teilhaushalt: 1 Zentrale Dienste und Einrichtungen

Produkt: 552110 Gewässerunterhaltung

Ifd. Nr.	Ergebnis- und Finanzhaushalt	Ergebnisse des Haushaltsvorjahres	Ansätze des Haushaltsvorjahres einschl. Nachträge	Ansätze des Haushaltsjahres	Planungsdaten des Haushaltsfolgejahres	Planungsdaten des zweiten Haushaltsfolgejahres	Planungsdaten des dritten Haushaltsfolgejahres
		2024	2025	2026	2027	2028	2029
<b>F33</b>	<b>Saldo der Ein- und Auszahlungen aus Investitionstätigkeit</b>	<b>0,00</b>	<b>0,00</b>	<b>0,00</b>	<b>0,00</b>	<b>0,00</b>	<b>0,00</b>
<b>F34</b>	<b>Finanzmittelüberschuss /-fehlbetrag</b>	<b>0,00</b>	<b>0,00</b>	<b>0,00</b>	<b>0,00</b>	<b>0,00</b>	<b>0,00</b>
F35	Aufnahme von Investitionskrediten	0,00	0,00	0,00	0,00	0,00	0,00
F36	Tilgung von Investitionskrediten	0,00	0,00	0,00	0,00	0,00	0,00
<b>F37</b>	<b>Saldo der Ein- und Auszahlungen aus Investitionskrediten</b>	<b>0,00</b>	<b>0,00</b>	<b>0,00</b>	<b>0,00</b>	<b>0,00</b>	<b>0,00</b>
F38a	+ Einzahlungen Forderungen Einheitskasse	0,00	0,00	0,00	0,00	0,00	0,00
F38b	- Auszahlungen Forderungen Einheitskasse	0,00	0,00	0,00	0,00	0,00	0,00
F38c	+ Einzahlungen durchlaufende Gelder	0,00	0,00	0,00	0,00	0,00	0,00
F38d	- Auszahlungen durchlaufende Gelder	0,00	0,00	0,00	0,00	0,00	0,00
F38	Veränderung der Forderungen gegenüber der Verbandsgemeinde im Rahmen der Einheitskasse	0,00	0,00	0,00	0,00	0,00	0,00
F39a	Einzahlungen Verbindlichkeiten Einheitskasse	0,00	0,00	0,00	0,00	0,00	0,00
F39b	Auszahlungen Verbindlichkeiten Einheitskasse	0,00	0,00	0,00	0,00	0,00	0,00
F39	Veränderung der Verbindlichkeiten gegenüber der Verbandsgemeinde im Rahmen der Einheitskasse	0,00	0,00	0,00	0,00	0,00	0,00
<b>F40</b>	<b>Saldo der Ein- und Auszahlungen aus Finanzierungstätigkeit</b>	<b>0,00</b>	<b>0,00</b>	<b>0,00</b>	<b>0,00</b>	<b>0,00</b>	<b>0,00</b>
F41a	Einzahlungen durchlaufende Gelder	0,00	0,00	0,00	0,00	0,00	0,00
F41b	Auszahlungen durchlaufende Gelder	0,00	0,00	0,00	0,00	0,00	0,00
<b>F41</b>	<b>Saldo der durchlaufenden Gelder</b>	<b>0,00</b>	<b>0,00</b>	<b>0,00</b>	<b>0,00</b>	<b>0,00</b>	<b>0,00</b>
<b>F42</b>	<b>Verwendung Finanzmittelüberschuss / Deckung Finanzmittelfehlbetrag</b>	<b>0,00</b>	<b>0,00</b>	<b>0,00</b>	<b>0,00</b>	<b>0,00</b>	<b>0,00</b>
<b>F43</b>	<b>Veränderung der liquiden Mittel (einschl. durchlaufende Gelder)</b>	<b>0,00</b>	<b>0,00</b>	<b>0,00</b>	<b>0,00</b>	<b>0,00</b>	<b>0,00</b>

# Ergebnis- und Finanzhaushalt Rutsweiler an der Lauter

## Hauptplan 2026/2027

90 Rutsweiler an der Lauter

Muster 6  
(zu § 2 Abs. 1 GemHVO)

Teilhaushalt: 1 Zentrale Dienste und Einrichtungen

Produkt: 552110 Gewässerunterhaltung

Ifd. Nr.	Ergebnis- und Finanzhaushalt	Ergebnisse des Haushalts- vorvorjahres	Ansätze des Haushalts- vorjahres einschl. Nachträge	Ansätze des Haushalts- jahres	Planungsdaten des Haushalts- folgejahres	Planungsdaten des zweiten Haushalts- folgejahres	Planungsdaten des dritten Haushalts- folgejahres
		2024	2025	2026	2027	2028	2029
F44	nachrichtlich: Ausgleich Finanzhaushalt (F23 - F36-F45)	0,00	0,00	0,00	0,00	0,00	0,00
F45	nachrichtlich: Mindest-Rückführungsbetrag gemäß Tilgungsplan	0,00	0,00	0,00	0,00	0,00	0,00
F90	Kontrolle F34   F40 = 0,00	0,00	0,00	0,00	0,00	0,00	0,00

# Ergebnis- und Finanzhaushalt Rutsweiler an der Lauter

## Hauptplan 2026/2027

90 Rutsweiler an der Lauter

Muster 6  
(zu § 2 Abs. 1 GemHVO)

Teilhaushalt: 1 Zentrale Dienste und Einrichtungen

Produkt: 553100 Friedhofswesen

Ifd. Nr.	Ergebnis- und Finanzhaushalt	Ergebnisse des Haushaltsvorvorjahres	Ansätze des Haushaltsvorjahres einschl. Nachträge	Ansätze des Haushaltsjahres	Planungsdaten des Haushaltsfolgejahres	Planungsdaten des zweiten Haushaltsfolgejahres	Planungsdaten des dritten Haushaltsfolgejahres
		2024	2025	2026	2027	2028	2029
E1	Steuern und ähnliche Abgaben	0,00	0,00	0,00	0,00	0,00	0,00
E2	Zuwendungen, allgemeine Umlagen und sonstige	0,00	2.700,00	2.700,00	2.700,00	2.700,00	2.700,00
E3	Erträge der sozialen Sicherung	0,00	0,00	0,00	0,00	0,00	0,00
E4	Öffentlich-rechtliche Leistungsentgelte	1.050,00	3.400,00	2.700,00	2.700,00	2.700,00	2.700,00
E5	Privatrechtliche Leistungsentgelte	0,00	0,00	0,00	0,00	0,00	0,00
E6	Kostenerstattungen und Kostenumlagen	357,00	1.300,00	1.500,00	1.500,00	1.500,00	1.500,00
E7	Sonstige laufende Erträge	0,00	0,00	0,00	0,00	0,00	0,00
<b>E8</b>	<b>Summe der laufenden Erträge aus Verwaltungstätigkeit</b>	<b>1.407,00</b>	<b>7.400,00</b>	<b>6.900,00</b>	<b>6.900,00</b>	<b>6.900,00</b>	<b>6.900,00</b>
E9	Personal- und Versorgungsaufwendungen	5.742,23	4.750,00	4.550,00	4.600,00	4.700,00	4.800,00
E10	Aufwendungen für Sach- und Dienstleistungen	1.889,68	8.000,00	12.450,00	12.450,00	12.450,00	12.450,00
E11	Abschreibungen	0,00	5.050,00	5.050,00	5.050,00	5.050,00	5.050,00
E12	Zuwendungen, Umlagen und sonstige Transferaufwendungen	0,00	0,00	0,00	0,00	0,00	0,00
E13	Aufwendungen der sozialen Sicherung	0,00	0,00	0,00	0,00	0,00	0,00
E14	Sonstige laufende Aufwendungen	262,04	320,00	320,00	330,00	335,00	340,00
<b>E15</b>	<b>Summe der laufenden Aufwendungen aus Verwaltungstätigkeit</b>	<b>7.893,95</b>	<b>18.120,00</b>	<b>22.370,00</b>	<b>22.430,00</b>	<b>22.535,00</b>	<b>22.640,00</b>
<b>E16</b>	<b>Laufendes Ergebnis aus Verwaltungstätigkeit</b>	<b>- 6.486,95</b>	<b>- 10.720,00</b>	<b>- 15.470,00</b>	<b>- 15.530,00</b>	<b>- 15.635,00</b>	<b>- 15.740,00</b>
E17	Zinserträge und sonstige Finanzerträge	0,00	0,00	0,00	0,00	0,00	0,00
E18	Zinsaufwendungen und sonstige Finanzaufwendungen	0,00	0,00	0,00	0,00	0,00	0,00
<b>E19</b>	<b>Saldo der Zins- und sonstigen Finanzerträge und -aufwendungen</b>	<b>0,00</b>	<b>0,00</b>	<b>0,00</b>	<b>0,00</b>	<b>0,00</b>	<b>0,00</b>
<b>E20</b>	<b>Ordentliches Ergebnis</b>	<b>- 6.486,95</b>	<b>- 10.720,00</b>	<b>- 15.470,00</b>	<b>- 15.530,00</b>	<b>- 15.635,00</b>	<b>- 15.740,00</b>
E21a	Außerordentliche Erträge	0,00	0,00	0,00	0,00	0,00	0,00

# Ergebnis- und Finanzhaushalt Rutsweiler an der Lauter

## Hauptplan 2026/2027

90 Rutsweiler an der Lauter

Muster 6  
(zu § 2 Abs. 1 GemHVO)

Teilhaushalt: 1 Zentrale Dienste und Einrichtungen

Produkt: 553100 Friedhofswesen

Ifd. Nr.	Ergebnis- und Finanzhaushalt	Ergebnisse des Haushaltsvorvorjahres	Ansätze des Haushaltsvorjahres einschl. Nachträge	Ansätze des Haushaltsjahres	Planungsdaten des Haushaltsfolgejahres	Planungsdaten des zweiten Haushaltsfolgejahres	Planungsdaten des dritten Haushaltsfolgejahres
		2024	2025	2026	2027	2028	2029
E21b	Außerordentliche Aufwendungen	0,00	0,00	0,00	0,00	0,00	0,00
<b>E21</b>	<b>Außerordentliches Ergebnis</b>	<b>0,00</b>	<b>0,00</b>	<b>0,00</b>	<b>0,00</b>	<b>0,00</b>	<b>0,00</b>
E22a	Erträge aus internen Leistungsbeziehungen	0,00	0,00	0,00	0,00	0,00	0,00
E22b	Aufwendungen aus internen Leistungsbeziehungen	0,00	0,00	0,00	0,00	0,00	0,00
<b>E22</b>	<b>Saldo aus internen Leistungsbeziehungen</b>	<b>0,00</b>	<b>0,00</b>	<b>0,00</b>	<b>0,00</b>	<b>0,00</b>	<b>0,00</b>
<b>E23</b>	<b>Jahresergebnis (Jahresüberschuss / Jahresfehlbetrag)</b>	<b>- 6.486,95</b>	<b>- 10.720,00</b>	<b>- 15.470,00</b>	<b>- 15.530,00</b>	<b>- 15.635,00</b>	<b>- 15.740,00</b>
F1	Steuern und ähnliche Abgaben	0,00	0,00	0,00	0,00	0,00	0,00
F2	Zuwendungen, allgemeine Umlagen und sonstige Transfereinzahlungen	0,00	0,00	0,00	0,00	0,00	0,00
F3	Einzahlungen der sozialen Sicherung	0,00	0,00	0,00	0,00	0,00	0,00
F4	Öffentlich-rechtliche Leistungsentgelte	1.050,00	2.500,00	2.700,00	2.700,00	2.700,00	2.700,00
F5	Privatrechtliche Leistungsentgelte	0,00	0,00	0,00	0,00	0,00	0,00
F6	Kostenerstattungen und Kostenumlagen	357,00	1.300,00	1.500,00	1.500,00	1.500,00	1.500,00
F7	Sonstige laufende Einzahlungen	0,00	0,00	0,00	0,00	0,00	0,00
<b>F8</b>	<b>Summe der laufenden Einzahlungen aus Verwaltungstätigkeit</b>	<b>1.407,00</b>	<b>3.800,00</b>	<b>4.200,00</b>	<b>4.200,00</b>	<b>4.200,00</b>	<b>4.200,00</b>
F9	Personal- und Versorgungsauszahlungen	4.379,53	4.750,00	4.550,00	4.600,00	4.700,00	4.800,00
F10	Auszahlungen für Sach- und Dienstleistungen	343,99	8.000,00	12.450,00	12.450,00	12.450,00	12.450,00
F11	nicht besetzt	0,00	0,00	0,00	0,00	0,00	0,00
F12	Zuwendungen, Umlagen und sonstige Transferauszahlungen	0,00	0,00	0,00	0,00	0,00	0,00
F13	Auszahlungen der sozialen Sicherung	0,00	0,00	0,00	0,00	0,00	0,00
F14	Sonstige laufende Auszahlungen	228,04	320,00	320,00	330,00	335,00	340,00
<b>F15</b>	<b>Summe der laufenden Auszahlungen aus Verwaltungstätigkeit</b>	<b>4.951,56</b>	<b>13.070,00</b>	<b>17.320,00</b>	<b>17.380,00</b>	<b>17.485,00</b>	<b>17.590,00</b>

# Ergebnis- und Finanzhaushalt Rutsweiler an der Lauter

## Hauptplan 2026/2027

90 Rutsweiler an der Lauter

Muster 6  
(zu § 2 Abs. 1 GemHVO)

Teilhaushalt: 1 Zentrale Dienste und Einrichtungen

Produkt: 553100 Friedhofswesen

Ifd. Nr.	Ergebnis- und Finanzhaushalt	Ergebnisse des Haushaltsvorjahres	Ansätze des Haushaltsvorjahres einschl. Nachträge	Ansätze des Haushaltsjahres	Planungsdaten des Haushaltsfolgejahres	Planungsdaten des zweiten Haushaltsfolgejahres	Planungsdaten des dritten Haushaltsfolgejahres
		2024	2025	2026	2027	2028	2029
<b>F16</b>	<b>Saldo der laufenden Ein- und Auszahlungen aus Verwaltungstätigkeit</b>	- 3.544,56	- 9.270,00	- 13.120,00	- 13.180,00	- 13.285,00	- 13.390,00
F17	Zinseinzahlungen und sonstige Finanzeinzahlungen	0,00	0,00	0,00	0,00	0,00	0,00
F18	Zinsauszahlungen und sonstige Finanzauszahlungen	0,00	0,00	0,00	0,00	0,00	0,00
<b>F19</b>	<b>Saldo der Zins- und sonstigen Finanzein- und -auszahlungen</b>	<b>0,00</b>	<b>0,00</b>	<b>0,00</b>	<b>0,00</b>	<b>0,00</b>	<b>0,00</b>
<b>F20</b>	<b>Saldo der ordentlichen Ein- und Auszahlungen</b>	<b>- 3.544,56</b>	<b>- 9.270,00</b>	<b>- 13.120,00</b>	<b>- 13.180,00</b>	<b>- 13.285,00</b>	<b>- 13.390,00</b>
F21a	Außerordentliche Einzahlungen	0,00	0,00	0,00	0,00	0,00	0,00
F21b	Außerordentliche Auszahlungen	0,00	0,00	0,00	0,00	0,00	0,00
<b>F21</b>	<b>Saldo der außerordentlichen Ein- und Auszahlungen</b>	<b>0,00</b>	<b>0,00</b>	<b>0,00</b>	<b>0,00</b>	<b>0,00</b>	<b>0,00</b>
F22a	Einzahlungen aus internen Leistungsbeziehungen	0,00	0,00	0,00	0,00	0,00	0,00
F22b	Auszahlungen aus internen Leistungsbeziehungen	0,00	0,00	0,00	0,00	0,00	0,00
<b>F22</b>	<b>Saldo der Ein- und Auszahlungen aus internen Leistungsbeziehungen</b>	<b>0,00</b>	<b>0,00</b>	<b>0,00</b>	<b>0,00</b>	<b>0,00</b>	<b>0,00</b>
<b>F23</b>	<b>Saldo der ordentlichen und außerordentlichen Ein- und Auszahlungen</b>	<b>- 3.544,56</b>	<b>- 9.270,00</b>	<b>- 13.120,00</b>	<b>- 13.180,00</b>	<b>- 13.285,00</b>	<b>- 13.390,00</b>
F24	Einzahlungen aus Investitionszuwendungen	0,00	0,00	0,00	0,00	0,00	0,00
F25	Einzahlungen aus Beiträgen und ähnlichen Entgelten	0,00	0,00	0,00	0,00	0,00	0,00
F26	Sonstige Investitionseinzahlungen	0,00	0,00	0,00	0,00	0,00	0,00
<b>F27</b>	<b>Summe der Einzahlungen aus Investitionstätigkeit</b>	<b>0,00</b>	<b>0,00</b>	<b>0,00</b>	<b>0,00</b>	<b>0,00</b>	<b>0,00</b>
F28	Auszahlungen für immaterielle Vermögensgegenstände	0,00	0,00	0,00	0,00	0,00	0,00
F29	Auszahlungen für Sachanlagen	0,00	1.500,00	5.000,00	0,00	0,00	0,00
F30	Auszahlungen für Finanzanlagen	0,00	0,00	0,00	0,00	0,00	0,00
F31	Sonstige Investitionsauszahlungen	0,00	0,00	0,00	0,00	0,00	0,00
<b>F32</b>	<b>Summe der Auszahlungen aus Investitionstätigkeit</b>	<b>0,00</b>	<b>1.500,00</b>	<b>5.000,00</b>	<b>0,00</b>	<b>0,00</b>	<b>0,00</b>

# Ergebnis- und Finanzhaushalt Rutsweiler an der Lauter

## Hauptplan 2026/2027

90 Rutsweiler an der Lauter

Muster 6  
(zu § 2 Abs. 1 GemHVO)

Teilhaushalt: 1 Zentrale Dienste und Einrichtungen

Produkt: 553100 Friedhofswesen

Ifd. Nr.	Ergebnis- und Finanzhaushalt	Ergebnisse des Haushaltsvorjahres	Ansätze des Haushaltsvorjahres einschl. Nachträge	Ansätze des Haushaltsjahres	Planungsdaten des Haushaltsfolgejahres	Planungsdaten des zweiten Haushaltsfolgejahres	Planungsdaten des dritten Haushaltsfolgejahres
		2024	2025	2026	2027	2028	2029
<b>F33</b>	<b>Saldo der Ein- und Auszahlungen aus Investitionstätigkeit</b>	<b>0,00</b>	<b>- 1.500,00</b>	<b>- 5.000,00</b>	<b>0,00</b>	<b>0,00</b>	<b>0,00</b>
<b>F34</b>	<b>Finanzmittelüberschuss /-fehlbetrag</b>	<b>- 3.544,56</b>	<b>- 10.770,00</b>	<b>- 18.120,00</b>	<b>- 13.180,00</b>	<b>- 13.285,00</b>	<b>- 13.390,00</b>
F35	Aufnahme von Investitionskrediten	0,00	0,00	0,00	0,00	0,00	0,00
F36	Tilgung von Investitionskrediten	0,00	0,00	0,00	0,00	0,00	0,00
<b>F37</b>	<b>Saldo der Ein- und Auszahlungen aus Investitionskrediten</b>	<b>0,00</b>	<b>0,00</b>	<b>0,00</b>	<b>0,00</b>	<b>0,00</b>	<b>0,00</b>
F38a	+ Einzahlungen Forderungen Einheitskasse	0,00	0,00	0,00	0,00	0,00	0,00
F38b	- Auszahlungen Forderungen Einheitskasse	0,00	0,00	0,00	0,00	0,00	0,00
F38c	+ Einzahlungen durchlaufende Gelder	0,00	700,00	0,00	0,00	0,00	0,00
F38d	- Auszahlungen durchlaufende Gelder	0,00	0,00	0,00	0,00	0,00	0,00
F38	Veränderung der Forderungen gegenüber der Verbandsgemeinde im Rahmen der Einheitskasse	0,00	700,00	0,00	0,00	0,00	0,00
F39a	Einzahlungen Verbindlichkeiten Einheitskasse	0,00	0,00	0,00	0,00	0,00	0,00
F39b	Auszahlungen Verbindlichkeiten Einheitskasse	0,00	0,00	0,00	0,00	0,00	0,00
F39	Veränderung der Verbindlichkeiten gegenüber der Verbandsgemeinde im Rahmen der Einheitskasse	0,00	0,00	0,00	0,00	0,00	0,00
<b>F40</b>	<b>Saldo der Ein- und Auszahlungen aus Finanzierungstätigkeit</b>	<b>0,00</b>	<b>700,00</b>	<b>0,00</b>	<b>0,00</b>	<b>0,00</b>	<b>0,00</b>
F41a	Einzahlungen durchlaufende Gelder	0,00	700,00	0,00	0,00	0,00	0,00
F41b	Auszahlungen durchlaufende Gelder	0,00	0,00	0,00	0,00	0,00	0,00
<b>F41</b>	<b>Saldo der durchlaufenden Gelder</b>	<b>0,00</b>	<b>700,00</b>	<b>0,00</b>	<b>0,00</b>	<b>0,00</b>	<b>0,00</b>
<b>F42</b>	<b>Verwendung Finanzmittelüberschuss / Deckung Finanzmittelfehlbetrag</b>	<b>0,00</b>	<b>1.400,00</b>	<b>0,00</b>	<b>0,00</b>	<b>0,00</b>	<b>0,00</b>
<b>F43</b>	<b>Veränderung der liquiden Mittel (einschl. durchlaufende Gelder)</b>	<b>0,00</b>	<b>0,00</b>	<b>0,00</b>	<b>0,00</b>	<b>0,00</b>	<b>0,00</b>

# Ergebnis- und Finanzhaushalt Rutsweiler an der Lauter

## Hauptplan 2026/2027

90 Rutsweiler an der Lauter

Muster 6  
(zu § 2 Abs. 1 GemHVO)

Teilhaushalt: 1 Zentrale Dienste und Einrichtungen

Produkt: 553100 Friedhofswesen

Ifd. Nr.	Ergebnis- und Finanzhaushalt	Ergebnisse des Haushaltsvorjahres	Ansätze des Haushaltsvorjahres einschl. Nachträge	Ansätze des Haushaltsjahres	Planungsdaten des Haushaltsfolgejahres	Planungsdaten des zweiten Haushaltsfolgejahres	Planungsdaten des dritten Haushaltsfolgejahres
		2024	2025	2026	2027	2028	2029
F44	nachrichtlich: Ausgleich Finanzhaushalt (F23 - F36-F45)	- 3.544,56	- 9.270,00	- 13.120,00	- 13.180,00	- 13.285,00	- 13.390,00
F45	nachrichtlich: Mindest-Rückführungsbetrag gemäß Tilgungsplan	0,00	0,00	0,00	0,00	0,00	0,00
F90	Kontrolle F34   F40 = 0,00	- 3.544,56	- 10.070,00	- 18.120,00	- 13.180,00	- 13.285,00	- 13.390,00

# Ergebnis- und Finanzhaushalt Rutsweiler an der Lauter

## Hauptplan 2026/2027

90 Rutsweiler an der Lauter

Muster 6  
(zu § 2 Abs. 1 GemHVO)

Teilhaushalt: 1 Zentrale Dienste und Einrichtungen

Produkt: 555100 Kommunale Forstwirtschaft

Ifd. Nr.	Ergebnis- und Finanzhaushalt	Ergebnisse des Haushaltsvorvorjahres	Ansätze des Haushaltsvorjahres einschl. Nachträge	Ansätze des Haushaltsjahres	Planungsdaten des Haushaltsfolgejahres	Planungsdaten des zweiten Haushaltsfolgejahres	Planungsdaten des dritten Haushaltsfolgejahres
		2024	2025	2026	2027	2028	2029
E1	Steuern und ähnliche Abgaben	0,00	0,00	0,00	0,00	0,00	0,00
E2	Zuwendungen, allgemeine Umlagen und sonstige	1.918,43	1.400,00	1.850,00	1.850,00	1.850,00	1.850,00
E3	Erträge der sozialen Sicherung	0,00	0,00	0,00	0,00	0,00	0,00
E4	Öffentlich-rechtliche Leistungsentgelte	0,00	0,00	0,00	0,00	0,00	0,00
E5	Privatrechtliche Leistungsentgelte	0,00	0,00	0,00	0,00	0,00	0,00
E6	Kostenerstattungen und Kostenumlagen	0,00	0,00	0,00	0,00	0,00	0,00
E7	Sonstige laufende Erträge	0,00	0,00	0,00	0,00	0,00	0,00
<b>E8</b>	<b>Summe der laufenden Erträge aus Verwaltungstätigkeit</b>	<b>1.918,43</b>	<b>1.400,00</b>	<b>1.850,00</b>	<b>1.850,00</b>	<b>1.850,00</b>	<b>1.850,00</b>
E9	Personal- und Versorgungsaufwendungen	0,00	0,00	0,00	0,00	0,00	0,00
E10	Aufwendungen für Sach- und Dienstleistungen	0,00	0,00	0,00	0,00	0,00	0,00
E11	Abschreibungen	0,00	0,00	0,00	0,00	0,00	0,00
E12	Zuwendungen, Umlagen und sonstige Transferaufwendungen	0,00	0,00	0,00	0,00	0,00	0,00
E13	Aufwendungen der sozialen Sicherung	0,00	0,00	0,00	0,00	0,00	0,00
E14	Sonstige laufende Aufwendungen	2.944,54	2.550,00	3.250,00	3.250,00	3.250,00	3.250,00
<b>E15</b>	<b>Summe der laufenden Aufwendungen aus Verwaltungstätigkeit</b>	<b>2.944,54</b>	<b>2.550,00</b>	<b>3.250,00</b>	<b>3.250,00</b>	<b>3.250,00</b>	<b>3.250,00</b>
<b>E16</b>	<b>Laufendes Ergebnis aus Verwaltungstätigkeit</b>	<b>- 1.026,11</b>	<b>- 1.150,00</b>	<b>- 1.400,00</b>	<b>- 1.400,00</b>	<b>- 1.400,00</b>	<b>- 1.400,00</b>
E17	Zinserträge und sonstige Finanzerträge	0,00	0,00	0,00	0,00	0,00	0,00
E18	Zinsaufwendungen und sonstige Finanzaufwendungen	0,00	0,00	0,00	0,00	0,00	0,00
<b>E19</b>	<b>Saldo der Zins- und sonstigen Finanzerträge und -aufwendungen</b>	<b>0,00</b>	<b>0,00</b>	<b>0,00</b>	<b>0,00</b>	<b>0,00</b>	<b>0,00</b>
<b>E20</b>	<b>Ordentliches Ergebnis</b>	<b>- 1.026,11</b>	<b>- 1.150,00</b>	<b>- 1.400,00</b>	<b>- 1.400,00</b>	<b>- 1.400,00</b>	<b>- 1.400,00</b>
E21a	Außerordentliche Erträge	0,00	0,00	0,00	0,00	0,00	0,00

# Ergebnis- und Finanzhaushalt Rutsweiler an der Lauter

## Hauptplan 2026/2027

90 Rutsweiler an der Lauter

Muster 6  
(zu § 2 Abs. 1 GemHVO)

Teilhaushalt: 1 Zentrale Dienste und Einrichtungen

Produkt: 555100 Kommunale Forstwirtschaft

Ifd. Nr.	Ergebnis- und Finanzhaushalt	Ergebnisse des Haushaltsvorjahres	Ansätze des Haushaltsvorjahres einschl. Nachträge	Ansätze des Haushaltsjahres	Planungsdaten des Haushaltsfolgejahres	Planungsdaten des zweiten Haushaltsfolgejahres	Planungsdaten des dritten Haushaltsfolgejahres
		2024	2025	2026	2027	2028	2029
E21b	Außerordentliche Aufwendungen	0,00	0,00	0,00	0,00	0,00	0,00
<b>E21</b>	<b>Außerordentliches Ergebnis</b>	<b>0,00</b>	<b>0,00</b>	<b>0,00</b>	<b>0,00</b>	<b>0,00</b>	<b>0,00</b>
E22a	Erträge aus internen Leistungsbeziehungen	0,00	0,00	0,00	0,00	0,00	0,00
E22b	Aufwendungen aus internen Leistungsbeziehungen	0,00	0,00	0,00	0,00	0,00	0,00
<b>E22</b>	<b>Saldo aus internen Leistungsbeziehungen</b>	<b>0,00</b>	<b>0,00</b>	<b>0,00</b>	<b>0,00</b>	<b>0,00</b>	<b>0,00</b>
<b>E23</b>	<b>Jahresergebnis (Jahresüberschuss / Jahresfehlbetrag)</b>	<b>- 1.026,11</b>	<b>- 1.150,00</b>	<b>- 1.400,00</b>	<b>- 1.400,00</b>	<b>- 1.400,00</b>	<b>- 1.400,00</b>
F1	Steuern und ähnliche Abgaben	0,00	0,00	0,00	0,00	0,00	0,00
F2	Zuwendungen, allgemeine Umlagen und sonstige Transfereinzahlungen	1.422,82	1.400,00	1.850,00	1.850,00	1.850,00	1.850,00
F3	Einzahlungen der sozialen Sicherung	0,00	0,00	0,00	0,00	0,00	0,00
F4	Öffentlich-rechtliche Leistungsentgelte	0,00	0,00	0,00	0,00	0,00	0,00
F5	Privatrechtliche Leistungsentgelte	0,00	0,00	0,00	0,00	0,00	0,00
F6	Kostenerstattungen und Kostenumlagen	0,00	0,00	0,00	0,00	0,00	0,00
F7	Sonstige laufende Einzahlungen	0,00	0,00	0,00	0,00	0,00	0,00
<b>F8</b>	<b>Summe der laufenden Einzahlungen aus Verwaltungstätigkeit</b>	<b>1.422,82</b>	<b>1.400,00</b>	<b>1.850,00</b>	<b>1.850,00</b>	<b>1.850,00</b>	<b>1.850,00</b>
F9	Personal- und Versorgungsauszahlungen	0,00	0,00	0,00	0,00	0,00	0,00
F10	Auszahlungen für Sach- und Dienstleistungen	0,00	0,00	0,00	0,00	0,00	0,00
F11	nicht besetzt	0,00	0,00	0,00	0,00	0,00	0,00
F12	Zuwendungen, Umlagen und sonstige Transferauszahlungen	0,00	0,00	0,00	0,00	0,00	0,00
F13	Auszahlungen der sozialen Sicherung	0,00	0,00	0,00	0,00	0,00	0,00
F14	Sonstige laufende Auszahlungen	4.305,74	2.550,00	3.250,00	3.250,00	3.250,00	3.250,00
<b>F15</b>	<b>Summe der laufenden Auszahlungen aus Verwaltungstätigkeit</b>	<b>4.305,74</b>	<b>2.550,00</b>	<b>3.250,00</b>	<b>3.250,00</b>	<b>3.250,00</b>	<b>3.250,00</b>

# Ergebnis- und Finanzhaushalt Rutsweiler an der Lauter

## Hauptplan 2026/2027

90 Rutsweiler an der Lauter

Muster 6  
(zu § 2 Abs. 1 GemHVO)

Teilhaushalt: 1 Zentrale Dienste und Einrichtungen

Produkt: 555100 Kommunale Forstwirtschaft

Ifd. Nr.	Ergebnis- und Finanzhaushalt	Ergebnisse des Haushaltsvorjahres	Ansätze des Haushaltsvorjahres einschl. Nachträge	Ansätze des Haushaltsjahres	Planungsdaten des Haushaltsfolgejahres	Planungsdaten des zweiten Haushaltsfolgejahres	Planungsdaten des dritten Haushaltsfolgejahres
		2024	2025	2026	2027	2028	2029
<b>F16</b>	<b>Saldo der laufenden Ein- und Auszahlungen aus Verwaltungstätigkeit</b>	- 2.882,92	- 1.150,00	- 1.400,00	- 1.400,00	- 1.400,00	- 1.400,00
F17	Zinseinzahlungen und sonstige Finanzeinzahlungen	0,00	0,00	0,00	0,00	0,00	0,00
F18	Zinsauszahlungen und sonstige Finanzauszahlungen	0,00	0,00	0,00	0,00	0,00	0,00
<b>F19</b>	<b>Saldo der Zins- und sonstigen Finanzein- und -auszahlungen</b>	<b>0,00</b>	<b>0,00</b>	<b>0,00</b>	<b>0,00</b>	<b>0,00</b>	<b>0,00</b>
<b>F20</b>	<b>Saldo der ordentlichen Ein- und Auszahlungen</b>	<b>- 2.882,92</b>	<b>- 1.150,00</b>	<b>- 1.400,00</b>	<b>- 1.400,00</b>	<b>- 1.400,00</b>	<b>- 1.400,00</b>
F21a	Außerordentliche Einzahlungen	0,00	0,00	0,00	0,00	0,00	0,00
F21b	Außerordentliche Auszahlungen	0,00	0,00	0,00	0,00	0,00	0,00
<b>F21</b>	<b>Saldo der außerordentlichen Ein- und Auszahlungen</b>	<b>0,00</b>	<b>0,00</b>	<b>0,00</b>	<b>0,00</b>	<b>0,00</b>	<b>0,00</b>
F22a	Einzahlungen aus internen Leistungsbeziehungen	0,00	0,00	0,00	0,00	0,00	0,00
F22b	Auszahlungen aus internen Leistungsbeziehungen	0,00	0,00	0,00	0,00	0,00	0,00
<b>F22</b>	<b>Saldo der Ein- und Auszahlungen aus internen Leistungsbeziehungen</b>	<b>0,00</b>	<b>0,00</b>	<b>0,00</b>	<b>0,00</b>	<b>0,00</b>	<b>0,00</b>
<b>F23</b>	<b>Saldo der ordentlichen und außerordentlichen Ein- und Auszahlungen</b>	<b>- 2.882,92</b>	<b>- 1.150,00</b>	<b>- 1.400,00</b>	<b>- 1.400,00</b>	<b>- 1.400,00</b>	<b>- 1.400,00</b>
F24	Einzahlungen aus Investitionszuwendungen	0,00	0,00	0,00	0,00	0,00	0,00
F25	Einzahlungen aus Beiträgen und ähnlichen Entgelten	0,00	0,00	0,00	0,00	0,00	0,00
F26	Sonstige Investitionseinzahlungen	0,00	0,00	0,00	0,00	0,00	0,00
<b>F27</b>	<b>Summe der Einzahlungen aus Investitionstätigkeit</b>	<b>0,00</b>	<b>0,00</b>	<b>0,00</b>	<b>0,00</b>	<b>0,00</b>	<b>0,00</b>
F28	Auszahlungen für immaterielle Vermögensgegenstände	0,00	0,00	0,00	0,00	0,00	0,00
F29	Auszahlungen für Sachanlagen	0,00	0,00	0,00	0,00	0,00	0,00
F30	Auszahlungen für Finanzanlagen	0,00	0,00	0,00	0,00	0,00	0,00
F31	Sonstige Investitionsauszahlungen	0,00	0,00	0,00	0,00	0,00	0,00
<b>F32</b>	<b>Summe der Auszahlungen aus Investitionstätigkeit</b>	<b>0,00</b>	<b>0,00</b>	<b>0,00</b>	<b>0,00</b>	<b>0,00</b>	<b>0,00</b>

# Ergebnis- und Finanzhaushalt Rutsweiler an der Lauter

## Hauptplan 2026/2027

90 Rutsweiler an der Lauter

Muster 6  
(zu § 2 Abs. 1 GemHVO)

Teilhaushalt: 1 Zentrale Dienste und Einrichtungen

Produkt: 555100 Kommunale Forstwirtschaft

Ifd. Nr.	Ergebnis- und Finanzhaushalt	Ergebnisse des Haushaltsvorjahres	Ansätze des Haushaltsvorjahres einschl. Nachträge	Ansätze des Haushaltsjahres	Planungsdaten des Haushaltsfolgejahres	Planungsdaten des zweiten Haushaltsfolgejahres	Planungsdaten des dritten Haushaltsfolgejahres
		2024	2025	2026	2027	2028	2029
<b>F33</b>	<b>Saldo der Ein- und Auszahlungen aus Investitionstätigkeit</b>	<b>0,00</b>	<b>0,00</b>	<b>0,00</b>	<b>0,00</b>	<b>0,00</b>	<b>0,00</b>
<b>F34</b>	<b>Finanzmittelüberschuss /-fehlbetrag</b>	<b>- 2.882,92</b>	<b>- 1.150,00</b>	<b>- 1.400,00</b>	<b>- 1.400,00</b>	<b>- 1.400,00</b>	<b>- 1.400,00</b>
F35	Aufnahme von Investitionskrediten	0,00	0,00	0,00	0,00	0,00	0,00
F36	Tilgung von Investitionskrediten	0,00	0,00	0,00	0,00	0,00	0,00
<b>F37</b>	<b>Saldo der Ein- und Auszahlungen aus Investitionskrediten</b>	<b>0,00</b>	<b>0,00</b>	<b>0,00</b>	<b>0,00</b>	<b>0,00</b>	<b>0,00</b>
F38a	+ Einzahlungen Forderungen Einheitskasse	0,00	0,00	0,00	0,00	0,00	0,00
F38b	- Auszahlungen Forderungen Einheitskasse	0,00	0,00	0,00	0,00	0,00	0,00
F38c	+ Einzahlungen durchlaufende Gelder	0,00	0,00	0,00	0,00	0,00	0,00
F38d	- Auszahlungen durchlaufende Gelder	0,00	0,00	0,00	0,00	0,00	0,00
F38	Veränderung der Forderungen gegenüber der Verbandsgemeinde im Rahmen der Einheitskasse	0,00	0,00	0,00	0,00	0,00	0,00
F39a	Einzahlungen Verbindlichkeiten Einheitskasse	0,00	0,00	0,00	0,00	0,00	0,00
F39b	Auszahlungen Verbindlichkeiten Einheitskasse	0,00	0,00	0,00	0,00	0,00	0,00
F39	Veränderung der Verbindlichkeiten gegenüber der Verbandsgemeinde im Rahmen der Einheitskasse	0,00	0,00	0,00	0,00	0,00	0,00
<b>F40</b>	<b>Saldo der Ein- und Auszahlungen aus Finanzierungstätigkeit</b>	<b>0,00</b>	<b>0,00</b>	<b>0,00</b>	<b>0,00</b>	<b>0,00</b>	<b>0,00</b>
F41a	Einzahlungen durchlaufende Gelder	0,00	0,00	0,00	0,00	0,00	0,00
F41b	Auszahlungen durchlaufende Gelder	0,00	0,00	0,00	0,00	0,00	0,00
<b>F41</b>	<b>Saldo der durchlaufenden Gelder</b>	<b>0,00</b>	<b>0,00</b>	<b>0,00</b>	<b>0,00</b>	<b>0,00</b>	<b>0,00</b>
<b>F42</b>	<b>Verwendung Finanzmittelüberschuss / Deckung Finanzmittelfehlbetrag</b>	<b>0,00</b>	<b>0,00</b>	<b>0,00</b>	<b>0,00</b>	<b>0,00</b>	<b>0,00</b>
<b>F43</b>	<b>Veränderung der liquiden Mittel (einschl. durchlaufende Gelder)</b>	<b>0,00</b>	<b>0,00</b>	<b>0,00</b>	<b>0,00</b>	<b>0,00</b>	<b>0,00</b>

# Ergebnis- und Finanzhaushalt Rutsweiler an der Lauter

## Hauptplan 2026/2027

90 Rutsweiler an der Lauter

Muster 6  
(zu § 2 Abs. 1 GemHVO)

Teilhaushalt: 1 Zentrale Dienste und Einrichtungen

Produkt: 555100 Kommunale Forstwirtschaft

Ifd. Nr.	Ergebnis- und Finanzhaushalt	Ergebnisse des Haushaltsvorjahres	Ansätze des Haushaltsvorjahres einschl. Nachträge	Ansätze des Haushaltsjahres	Planungsdaten des Haushaltsfolgejahres	Planungsdaten des zweiten Haushaltsfolgejahres	Planungsdaten des dritten Haushaltsfolgejahres
		2024	2025	2026	2027	2028	2029
F44	nachrichtlich: Ausgleich Finanzhaushalt (F23 - F36-F45)	- 2.882,92	- 1.150,00	- 1.400,00	- 1.400,00	- 1.400,00	- 1.400,00
F45	nachrichtlich: Mindest-Rückführungsbetrag gemäß Tilgungsplan	0,00	0,00	0,00	0,00	0,00	0,00
F90	Kontrolle F34   F40 = 0,00	- 2.882,92	- 1.150,00	- 1.400,00	- 1.400,00	- 1.400,00	- 1.400,00

# Ergebnis- und Finanzhaushalt Rutsweiler an der Lauter

## Hauptplan 2026/2027

90 Rutsweiler an der Lauter

Muster 6  
(zu § 2 Abs. 1 GemHVO)

Teilhaushalt: 1 Zentrale Dienste und Einrichtungen

Produkt: 555300 Landwirtschaftliche Grundstücke

Ifd. Nr.	Ergebnis- und Finanzhaushalt	Ergebnisse des Haushaltsvorjahres	Ansätze des Haushaltsvorjahres einschl. Nachträge	Ansätze des Haushaltsjahres	Planungsdaten des Haushaltsfolgejahres	Planungsdaten des zweiten Haushaltsfolgejahres	Planungsdaten des dritten Haushaltsfolgejahres
		2024	2025	2026	2027	2028	2029
E1	Steuern und ähnliche Abgaben	0,00	0,00	0,00	0,00	0,00	0,00
E2	Zuwendungen, allgemeine Umlagen und sonstige	0,00	0,00	0,00	0,00	0,00	0,00
E3	Erträge der sozialen Sicherung	0,00	0,00	0,00	0,00	0,00	0,00
E4	Öffentlich-rechtliche Leistungsentgelte	0,00	0,00	0,00	0,00	0,00	0,00
E5	Privatrechtliche Leistungsentgelte	10,00	10,00	130,00	130,00	130,00	130,00
E6	Kostenerstattungen und Kostenumlagen	0,00	0,00	0,00	0,00	0,00	0,00
E7	Sonstige laufende Erträge	0,00	0,00	0,00	0,00	0,00	0,00
<b>E8</b>	<b>Summe der laufenden Erträge aus Verwaltungstätigkeit</b>	<b>10,00</b>	<b>10,00</b>	<b>130,00</b>	<b>130,00</b>	<b>130,00</b>	<b>130,00</b>
E9	Personal- und Versorgungsaufwendungen	0,00	0,00	0,00	0,00	0,00	0,00
E10	Aufwendungen für Sach- und Dienstleistungen	0,00	0,00	0,00	0,00	0,00	0,00
E11	Abschreibungen	0,00	0,00	0,00	0,00	0,00	0,00
E12	Zuwendungen, Umlagen und sonstige Transferaufwendungen	0,00	0,00	0,00	0,00	0,00	0,00
E13	Aufwendungen der sozialen Sicherung	0,00	0,00	0,00	0,00	0,00	0,00
E14	Sonstige laufende Aufwendungen	72,21	80,00	480,00	80,00	80,00	80,00
<b>E15</b>	<b>Summe der laufenden Aufwendungen aus Verwaltungstätigkeit</b>	<b>72,21</b>	<b>80,00</b>	<b>480,00</b>	<b>80,00</b>	<b>80,00</b>	<b>80,00</b>
<b>E16</b>	<b>Laufendes Ergebnis aus Verwaltungstätigkeit</b>	<b>- 62,21</b>	<b>- 70,00</b>	<b>- 350,00</b>	<b>50,00</b>	<b>50,00</b>	<b>50,00</b>
E17	Zinserträge und sonstige Finanzerträge	0,00	0,00	0,00	0,00	0,00	0,00
E18	Zinsaufwendungen und sonstige Finanzaufwendungen	0,00	0,00	0,00	0,00	0,00	0,00
<b>E19</b>	<b>Saldo der Zins- und sonstigen Finanzerträge und -aufwendungen</b>	<b>0,00</b>	<b>0,00</b>	<b>0,00</b>	<b>0,00</b>	<b>0,00</b>	<b>0,00</b>
<b>E20</b>	<b>Ordentliches Ergebnis</b>	<b>- 62,21</b>	<b>- 70,00</b>	<b>- 350,00</b>	<b>50,00</b>	<b>50,00</b>	<b>50,00</b>
E21a	Außerordentliche Erträge	0,00	0,00	0,00	0,00	0,00	0,00

# Ergebnis- und Finanzhaushalt Rutsweiler an der Lauter

## Hauptplan 2026/2027

90 Rutsweiler an der Lauter

Muster 6  
(zu § 2 Abs. 1 GemHVO)

Teilhaushalt: 1 Zentrale Dienste und Einrichtungen

Produkt: 555300 Landwirtschaftliche Grundstücke

Ifd. Nr.	Ergebnis- und Finanzhaushalt	Ergebnisse des Haushaltsvorvorjahres	Ansätze des Haushaltsvorjahres einschl. Nachträge	Ansätze des Haushaltsjahres	Planungsdaten des Haushaltsfolgejahres	Planungsdaten des zweiten Haushaltsfolgejahres	Planungsdaten des dritten Haushaltsfolgejahres
		2024	2025	2026	2027	2028	2029
E21b	Außerordentliche Aufwendungen	0,00	0,00	0,00	0,00	0,00	0,00
<b>E21</b>	<b>Außerordentliches Ergebnis</b>	<b>0,00</b>	<b>0,00</b>	<b>0,00</b>	<b>0,00</b>	<b>0,00</b>	<b>0,00</b>
E22a	Erträge aus internen Leistungsbeziehungen	0,00	0,00	0,00	0,00	0,00	0,00
E22b	Aufwendungen aus internen Leistungsbeziehungen	0,00	0,00	0,00	0,00	0,00	0,00
<b>E22</b>	<b>Saldo aus internen Leistungsbeziehungen</b>	<b>0,00</b>	<b>0,00</b>	<b>0,00</b>	<b>0,00</b>	<b>0,00</b>	<b>0,00</b>
<b>E23</b>	<b>Jahresergebnis (Jahresüberschuss / Jahresfehlbetrag)</b>	<b>- 62,21</b>	<b>- 70,00</b>	<b>- 350,00</b>	<b>50,00</b>	<b>50,00</b>	<b>50,00</b>
F1	Steuern und ähnliche Abgaben	0,00	0,00	0,00	0,00	0,00	0,00
F2	Zuwendungen, allgemeine Umlagen und sonstige Transfereinzahlungen	0,00	0,00	0,00	0,00	0,00	0,00
F3	Einzahlungen der sozialen Sicherung	0,00	0,00	0,00	0,00	0,00	0,00
F4	Öffentlich-rechtliche Leistungsentgelte	0,00	0,00	0,00	0,00	0,00	0,00
F5	Privatrechtliche Leistungsentgelte	10,00	10,00	130,00	130,00	130,00	130,00
F6	Kostenerstattungen und Kostenumlagen	0,00	0,00	0,00	0,00	0,00	0,00
F7	Sonstige laufende Einzahlungen	0,00	0,00	0,00	0,00	0,00	0,00
<b>F8</b>	<b>Summe der laufenden Einzahlungen aus Verwaltungstätigkeit</b>	<b>10,00</b>	<b>10,00</b>	<b>130,00</b>	<b>130,00</b>	<b>130,00</b>	<b>130,00</b>
F9	Personal- und Versorgungsauszahlungen	0,00	0,00	0,00	0,00	0,00	0,00
F10	Auszahlungen für Sach- und Dienstleistungen	0,00	0,00	0,00	0,00	0,00	0,00
F11	nicht besetzt	0,00	0,00	0,00	0,00	0,00	0,00
F12	Zuwendungen, Umlagen und sonstige Transferauszahlungen	0,00	0,00	0,00	0,00	0,00	0,00
F13	Auszahlungen der sozialen Sicherung	0,00	0,00	0,00	0,00	0,00	0,00
F14	Sonstige laufende Auszahlungen	72,21	80,00	480,00	80,00	80,00	80,00
<b>F15</b>	<b>Summe der laufenden Auszahlungen aus Verwaltungstätigkeit</b>	<b>72,21</b>	<b>80,00</b>	<b>480,00</b>	<b>80,00</b>	<b>80,00</b>	<b>80,00</b>

# Ergebnis- und Finanzhaushalt Rutsweiler an der Lauter

## Hauptplan 2026/2027

90 Rutsweiler an der Lauter

Muster 6  
(zu § 2 Abs. 1 GemHVO)

Teilhaushalt: 1 Zentrale Dienste und Einrichtungen

Produkt: 555300 Landwirtschaftliche Grundstücke

Ifd. Nr.	Ergebnis- und Finanzhaushalt	Ergebnisse des Haushaltsvorjahres	Ansätze des Haushaltsvorjahres einschl. Nachträge	Ansätze des Haushaltsjahres	Planungsdaten des Haushaltsfolgejahres	Planungsdaten des zweiten Haushaltsfolgejahres	Planungsdaten des dritten Haushaltsfolgejahres
		2024	2025	2026	2027	2028	2029
<b>F16</b>	<b>Saldo der laufenden Ein- und Auszahlungen aus Verwaltungstätigkeit</b>	- 62,21	- 70,00	- 350,00	50,00	50,00	50,00
F17	Zinseinzahlungen und sonstige Finanzeinzahlungen	0,00	0,00	0,00	0,00	0,00	0,00
F18	Zinsauszahlungen und sonstige Finanzauszahlungen	0,00	0,00	0,00	0,00	0,00	0,00
<b>F19</b>	<b>Saldo der Zins- und sonstigen Finanzein- und -auszahlungen</b>	<b>0,00</b>	<b>0,00</b>	<b>0,00</b>	<b>0,00</b>	<b>0,00</b>	<b>0,00</b>
<b>F20</b>	<b>Saldo der ordentlichen Ein- und Auszahlungen</b>	<b>- 62,21</b>	<b>- 70,00</b>	<b>- 350,00</b>	<b>50,00</b>	<b>50,00</b>	<b>50,00</b>
F21a	Außerordentliche Einzahlungen	0,00	0,00	0,00	0,00	0,00	0,00
F21b	Außerordentliche Auszahlungen	0,00	0,00	0,00	0,00	0,00	0,00
<b>F21</b>	<b>Saldo der außerordentlichen Ein- und Auszahlungen</b>	<b>0,00</b>	<b>0,00</b>	<b>0,00</b>	<b>0,00</b>	<b>0,00</b>	<b>0,00</b>
F22a	Einzahlungen aus internen Leistungsbeziehungen	0,00	0,00	0,00	0,00	0,00	0,00
F22b	Auszahlungen aus internen Leistungsbeziehungen	0,00	0,00	0,00	0,00	0,00	0,00
<b>F22</b>	<b>Saldo der Ein- und Auszahlungen aus internen Leistungsbeziehungen</b>	<b>0,00</b>	<b>0,00</b>	<b>0,00</b>	<b>0,00</b>	<b>0,00</b>	<b>0,00</b>
<b>F23</b>	<b>Saldo der ordentlichen und außerordentlichen Ein- und Auszahlungen</b>	<b>- 62,21</b>	<b>- 70,00</b>	<b>- 350,00</b>	<b>50,00</b>	<b>50,00</b>	<b>50,00</b>
F24	Einzahlungen aus Investitionszuwendungen	0,00	0,00	0,00	0,00	0,00	0,00
F25	Einzahlungen aus Beiträgen und ähnlichen Entgelten	0,00	0,00	0,00	0,00	0,00	0,00
F26	Sonstige Investitionseinzahlungen	0,00	0,00	0,00	0,00	0,00	0,00
<b>F27</b>	<b>Summe der Einzahlungen aus Investitionstätigkeit</b>	<b>0,00</b>	<b>0,00</b>	<b>0,00</b>	<b>0,00</b>	<b>0,00</b>	<b>0,00</b>
F28	Auszahlungen für immaterielle Vermögensgegenstände	0,00	0,00	0,00	0,00	0,00	0,00
F29	Auszahlungen für Sachanlagen	0,00	0,00	0,00	0,00	0,00	0,00
F30	Auszahlungen für Finanzanlagen	0,00	0,00	0,00	0,00	0,00	0,00
F31	Sonstige Investitionsauszahlungen	0,00	0,00	0,00	0,00	0,00	0,00
<b>F32</b>	<b>Summe der Auszahlungen aus Investitionstätigkeit</b>	<b>0,00</b>	<b>0,00</b>	<b>0,00</b>	<b>0,00</b>	<b>0,00</b>	<b>0,00</b>

# Ergebnis- und Finanzhaushalt Rutsweiler an der Lauter

## Hauptplan 2026/2027

90 Rutsweiler an der Lauter

Muster 6  
(zu § 2 Abs. 1 GemHVO)

Teilhaushalt: 1 Zentrale Dienste und Einrichtungen

Produkt: 555300 Landwirtschaftliche Grundstücke

Ifd. Nr.	Ergebnis- und Finanzhaushalt	Ergebnisse des Haushaltsvorjahres	Ansätze des Haushaltsvorjahres einschl. Nachträge	Ansätze des Haushaltsjahres	Planungsdaten des Haushaltsfolgejahres	Planungsdaten des zweiten Haushaltsfolgejahres	Planungsdaten des dritten Haushaltsfolgejahres
		2024	2025	2026	2027	2028	2029
<b>F33</b>	<b>Saldo der Ein- und Auszahlungen aus Investitionstätigkeit</b>	<b>0,00</b>	<b>0,00</b>	<b>0,00</b>	<b>0,00</b>	<b>0,00</b>	<b>0,00</b>
<b>F34</b>	<b>Finanzmittelüberschuss /-fehlbetrag</b>	<b>- 62,21</b>	<b>- 70,00</b>	<b>- 350,00</b>	<b>50,00</b>	<b>50,00</b>	<b>50,00</b>
F35	Aufnahme von Investitionskrediten	0,00	0,00	0,00	0,00	0,00	0,00
F36	Tilgung von Investitionskrediten	0,00	0,00	0,00	0,00	0,00	0,00
<b>F37</b>	<b>Saldo der Ein- und Auszahlungen aus Investitionskrediten</b>	<b>0,00</b>	<b>0,00</b>	<b>0,00</b>	<b>0,00</b>	<b>0,00</b>	<b>0,00</b>
F38a	+ Einzahlungen Forderungen Einheitskasse	0,00	0,00	0,00	0,00	0,00	0,00
F38b	- Auszahlungen Forderungen Einheitskasse	0,00	0,00	0,00	0,00	0,00	0,00
F38c	+ Einzahlungen durchlaufende Gelder	0,00	0,00	0,00	0,00	0,00	0,00
F38d	- Auszahlungen durchlaufende Gelder	0,00	0,00	0,00	0,00	0,00	0,00
F38	Veränderung der Forderungen gegenüber der Verbandsgemeinde im Rahmen der Einheitskasse	0,00	0,00	0,00	0,00	0,00	0,00
F39a	Einzahlungen Verbindlichkeiten Einheitskasse	0,00	0,00	0,00	0,00	0,00	0,00
F39b	Auszahlungen Verbindlichkeiten Einheitskasse	0,00	0,00	0,00	0,00	0,00	0,00
F39	Veränderung der Verbindlichkeiten gegenüber der Verbandsgemeinde im Rahmen der Einheitskasse	0,00	0,00	0,00	0,00	0,00	0,00
<b>F40</b>	<b>Saldo der Ein- und Auszahlungen aus Finanzierungstätigkeit</b>	<b>0,00</b>	<b>0,00</b>	<b>0,00</b>	<b>0,00</b>	<b>0,00</b>	<b>0,00</b>
F41a	Einzahlungen durchlaufende Gelder	0,00	0,00	0,00	0,00	0,00	0,00
F41b	Auszahlungen durchlaufende Gelder	0,00	0,00	0,00	0,00	0,00	0,00
<b>F41</b>	<b>Saldo der durchlaufenden Gelder</b>	<b>0,00</b>	<b>0,00</b>	<b>0,00</b>	<b>0,00</b>	<b>0,00</b>	<b>0,00</b>
<b>F42</b>	<b>Verwendung Finanzmittelüberschuss / Deckung Finanzmittelfehlbetrag</b>	<b>0,00</b>	<b>0,00</b>	<b>0,00</b>	<b>0,00</b>	<b>0,00</b>	<b>0,00</b>
<b>F43</b>	<b>Veränderung der liquiden Mittel (einschl. durchlaufende Gelder)</b>	<b>0,00</b>	<b>0,00</b>	<b>0,00</b>	<b>0,00</b>	<b>0,00</b>	<b>0,00</b>

# Ergebnis- und Finanzhaushalt Rutsweiler an der Lauter

## Hauptplan 2026/2027

90 Rutsweiler an der Lauter

Muster 6  
(zu § 2 Abs. 1 GemHVO)

Teilhaushalt: 1 Zentrale Dienste und Einrichtungen

Produkt: 555300 Landwirtschaftliche Grundstücke

Ifd. Nr.	Ergebnis- und Finanzhaushalt	Ergebnisse des Haushaltsvorjahres	Ansätze des Haushaltsvorjahres einschl. Nachträge	Ansätze des Haushaltsjahres	Planungsdaten des Haushaltsfolgejahres	Planungsdaten des zweiten Haushaltsfolgejahres	Planungsdaten des dritten Haushaltsfolgejahres
		2024	2025	2026	2027	2028	2029
F44	nachrichtlich: Ausgleich Finanzhaushalt (F23 - F36-F45)	- 62,21	- 70,00	- 350,00	50,00	50,00	50,00
F45	nachrichtlich: Mindest-Rückführungsbetrag gemäß Tilgungsplan	0,00	0,00	0,00	0,00	0,00	0,00
F90	Kontrolle F34   F40 = 0,00	- 62,21	- 70,00	- 350,00	50,00	50,00	50,00

# Ergebnis- und Finanzhaushalt Rutsweiler an der Lauter

## Hauptplan 2026/2027

90 Rutsweiler an der Lauter

Muster 6  
(zu § 2 Abs. 1 GemHVO)

Teilhaushalt: 1 Zentrale Dienste und Einrichtungen

Produkt: 555900 Feldwege, Wirtschaftswege, Forstwege

Ifd. Nr.	Ergebnis- und Finanzhaushalt	Ergebnisse des Haushaltsvorvorjahres	Ansätze des Haushaltsvorjahres einschl. Nachträge	Ansätze des Haushaltsjahres	Planungsdaten des Haushaltsfolgejahres	Planungsdaten des zweiten Haushaltsfolgejahres	Planungsdaten des dritten Haushaltsfolgejahres
		2024	2025	2026	2027	2028	2029
E1	Steuern und ähnliche Abgaben	0,00	0,00	0,00	0,00	0,00	0,00
E2	Zuwendungen, allgemeine Umlagen und sonstige	2.202,41	4.900,00	400,00	400,00	400,00	400,00
E3	Erträge der sozialen Sicherung	0,00	0,00	0,00	0,00	0,00	0,00
E4	Öffentlich-rechtliche Leistungsentgelte	5.552,74	6.050,00	11.100,00	11.150,00	11.400,00	11.450,00
E5	Privatrechtliche Leistungsentgelte	0,00	0,00	0,00	0,00	0,00	0,00
E6	Kostenerstattungen und Kostenumlagen	0,00	0,00	0,00	0,00	0,00	0,00
E7	Sonstige laufende Erträge	0,00	0,00	0,00	0,00	0,00	0,00
<b>E8</b>	<b>Summe der laufenden Erträge aus Verwaltungstätigkeit</b>	<b>7.755,15</b>	<b>10.950,00</b>	<b>11.500,00</b>	<b>11.550,00</b>	<b>11.800,00</b>	<b>11.850,00</b>
E9	Personal- und Versorgungsaufwendungen	4.945,22	4.400,00	5.050,00	5.100,00	5.350,00	5.400,00
E10	Aufwendungen für Sach- und Dienstleistungen	10.884,11	5.900,00	5.900,00	5.900,00	5.900,00	5.900,00
E11	Abschreibungen	0,00	800,00	800,00	800,00	800,00	800,00
E12	Zuwendungen, Umlagen und sonstige Transferaufwendungen	0,00	0,00	0,00	0,00	0,00	0,00
E13	Aufwendungen der sozialen Sicherung	0,00	0,00	0,00	0,00	0,00	0,00
E14	Sonstige laufende Aufwendungen	0,00	150,00	150,00	150,00	150,00	150,00
<b>E15</b>	<b>Summe der laufenden Aufwendungen aus Verwaltungstätigkeit</b>	<b>15.829,33</b>	<b>11.250,00</b>	<b>11.900,00</b>	<b>11.950,00</b>	<b>12.200,00</b>	<b>12.250,00</b>
<b>E16</b>	<b>Laufendes Ergebnis aus Verwaltungstätigkeit</b>	<b>- 8.074,18</b>	<b>- 300,00</b>	<b>- 400,00</b>	<b>- 400,00</b>	<b>- 400,00</b>	<b>- 400,00</b>
E17	Zinserträge und sonstige Finanzerträge	0,00	300,00	0,00	0,00	0,00	0,00
E18	Zinsaufwendungen und sonstige Finanzaufwendungen	0,00	0,00	0,00	0,00	0,00	0,00
<b>E19</b>	<b>Saldo der Zins- und sonstigen Finanzerträge und -aufwendungen</b>	<b>0,00</b>	<b>300,00</b>	<b>0,00</b>	<b>0,00</b>	<b>0,00</b>	<b>0,00</b>
<b>E20</b>	<b>Ordentliches Ergebnis</b>	<b>- 8.074,18</b>	<b>0,00</b>	<b>- 400,00</b>	<b>- 400,00</b>	<b>- 400,00</b>	<b>- 400,00</b>
E21a	Außerordentliche Erträge	0,00	0,00	0,00	0,00	0,00	0,00

# Ergebnis- und Finanzhaushalt Rutsweiler an der Lauter

## Hauptplan 2026/2027

90 Rutsweiler an der Lauter

Muster 6  
(zu § 2 Abs. 1 GemHVO)

Teilhaushalt: 1 Zentrale Dienste und Einrichtungen

Produkt: 555900 Feldwege, Wirtschaftswege, Forstwege

Ifd. Nr.	Ergebnis- und Finanzhaushalt	Ergebnisse des Haushaltsvorvorjahres	Ansätze des Haushaltsvorjahres einschl. Nachträge	Ansätze des Haushaltsjahres	Planungsdaten des Haushaltsfolgejahres	Planungsdaten des zweiten Haushaltsfolgejahres	Planungsdaten des dritten Haushaltsfolgejahres
		2024	2025	2026	2027	2028	2029
E21b	Außerordentliche Aufwendungen	0,00	0,00	0,00	0,00	0,00	0,00
<b>E21</b>	<b>Außerordentliches Ergebnis</b>	<b>0,00</b>	<b>0,00</b>	<b>0,00</b>	<b>0,00</b>	<b>0,00</b>	<b>0,00</b>
E22a	Erträge aus internen Leistungsbeziehungen	0,00	0,00	0,00	0,00	0,00	0,00
E22b	Aufwendungen aus internen Leistungsbeziehungen	0,00	0,00	0,00	0,00	0,00	0,00
<b>E22</b>	<b>Saldo aus internen Leistungsbeziehungen</b>	<b>0,00</b>	<b>0,00</b>	<b>0,00</b>	<b>0,00</b>	<b>0,00</b>	<b>0,00</b>
<b>E23</b>	<b>Jahresergebnis (Jahresüberschuss / Jahresfehlbetrag)</b>	<b>- 8.074,18</b>	<b>0,00</b>	<b>- 400,00</b>	<b>- 400,00</b>	<b>- 400,00</b>	<b>- 400,00</b>
F1	Steuern und ähnliche Abgaben	0,00	0,00	0,00	0,00	0,00	0,00
F2	Zuwendungen, allgemeine Umlagen und sonstige Transfereinzahlungen	2.202,41	4.500,00	0,00	0,00	0,00	0,00
F3	Einzahlungen der sozialen Sicherung	0,00	0,00	0,00	0,00	0,00	0,00
F4	Öffentlich-rechtliche Leistungsentgelte	5.532,25	5.650,00	10.700,00	10.750,00	11.000,00	11.050,00
F5	Privatrechtliche Leistungsentgelte	0,00	0,00	0,00	0,00	0,00	0,00
F6	Kostenerstattungen und Kostenumlagen	0,00	0,00	0,00	0,00	0,00	0,00
F7	Sonstige laufende Einzahlungen	0,00	0,00	0,00	0,00	0,00	0,00
<b>F8</b>	<b>Summe der laufenden Einzahlungen aus Verwaltungstätigkeit</b>	<b>7.734,66</b>	<b>10.150,00</b>	<b>10.700,00</b>	<b>10.750,00</b>	<b>11.000,00</b>	<b>11.050,00</b>
F9	Personal- und Versorgungsauszahlungen	2.374,95	4.400,00	5.050,00	5.100,00	5.350,00	5.400,00
F10	Auszahlungen für Sach- und Dienstleistungen	10.884,11	5.900,00	5.900,00	5.900,00	5.900,00	5.900,00
F11	nicht besetzt	0,00	0,00	0,00	0,00	0,00	0,00
F12	Zuwendungen, Umlagen und sonstige Transferauszahlungen	0,00	0,00	0,00	0,00	0,00	0,00
F13	Auszahlungen der sozialen Sicherung	0,00	0,00	0,00	0,00	0,00	0,00
F14	Sonstige laufende Auszahlungen	0,00	100,00	100,00	100,00	100,00	100,00
<b>F15</b>	<b>Summe der laufenden Auszahlungen aus Verwaltungstätigkeit</b>	<b>13.259,06</b>	<b>10.400,00</b>	<b>11.050,00</b>	<b>11.100,00</b>	<b>11.350,00</b>	<b>11.400,00</b>

# Ergebnis- und Finanzhaushalt Rutsweiler an der Lauter

## Hauptplan 2026/2027

90 Rutsweiler an der Lauter

Muster 6  
(zu § 2 Abs. 1 GemHVO)

Teilhaushalt: 1 Zentrale Dienste und Einrichtungen

Produkt: 555900 Feldwege, Wirtschaftswege, Forstwege

Ifd. Nr.	Ergebnis- und Finanzhaushalt	Ergebnisse des Haushaltsvorjahres	Ansätze des Haushaltsvorjahres einschl. Nachträge	Ansätze des Haushaltsjahres	Planungsdaten des Haushaltsfolgejahres	Planungsdaten des zweiten Haushaltsfolgejahres	Planungsdaten des dritten Haushaltsfolgejahres
		2024	2025	2026	2027	2028	2029
<b>F16</b>	<b>Saldo der laufenden Ein- und Auszahlungen aus Verwaltungstätigkeit</b>	<b>- 5.524,40</b>	<b>- 250,00</b>	<b>- 350,00</b>	<b>- 350,00</b>	<b>- 350,00</b>	<b>- 350,00</b>
F17	Zinseinzahlungen und sonstige Finanzeinzahlungen	0,00	300,00	0,00	0,00	0,00	0,00
F18	Zinsauszahlungen und sonstige Finanzauszahlungen	0,00	0,00	0,00	0,00	0,00	0,00
<b>F19</b>	<b>Saldo der Zins- und sonstigen Finanzein- und -auszahlungen</b>	<b>0,00</b>	<b>300,00</b>	<b>0,00</b>	<b>0,00</b>	<b>0,00</b>	<b>0,00</b>
<b>F20</b>	<b>Saldo der ordentlichen Ein- und Auszahlungen</b>	<b>- 5.524,40</b>	<b>50,00</b>	<b>- 350,00</b>	<b>- 350,00</b>	<b>- 350,00</b>	<b>- 350,00</b>
F21a	Außerordentliche Einzahlungen	0,00	0,00	0,00	0,00	0,00	0,00
F21b	Außerordentliche Auszahlungen	0,00	0,00	0,00	0,00	0,00	0,00
<b>F21</b>	<b>Saldo der außerordentlichen Ein- und Auszahlungen</b>	<b>0,00</b>	<b>0,00</b>	<b>0,00</b>	<b>0,00</b>	<b>0,00</b>	<b>0,00</b>
F22a	Einzahlungen aus internen Leistungsbeziehungen	0,00	0,00	0,00	0,00	0,00	0,00
F22b	Auszahlungen aus internen Leistungsbeziehungen	0,00	0,00	0,00	0,00	0,00	0,00
<b>F22</b>	<b>Saldo der Ein- und Auszahlungen aus internen Leistungsbeziehungen</b>	<b>0,00</b>	<b>0,00</b>	<b>0,00</b>	<b>0,00</b>	<b>0,00</b>	<b>0,00</b>
<b>F23</b>	<b>Saldo der ordentlichen und außerordentlichen Ein- und Auszahlungen</b>	<b>- 5.524,40</b>	<b>50,00</b>	<b>- 350,00</b>	<b>- 350,00</b>	<b>- 350,00</b>	<b>- 350,00</b>
F24	Einzahlungen aus Investitionszuwendungen	0,00	0,00	0,00	0,00	0,00	0,00
F25	Einzahlungen aus Beiträgen und ähnlichen Entgelten	0,00	0,00	0,00	0,00	0,00	0,00
F26	Sonstige Investitionseinzahlungen	0,00	0,00	0,00	0,00	0,00	0,00
<b>F27</b>	<b>Summe der Einzahlungen aus Investitionstätigkeit</b>	<b>0,00</b>	<b>0,00</b>	<b>0,00</b>	<b>0,00</b>	<b>0,00</b>	<b>0,00</b>
F28	Auszahlungen für immaterielle Vermögensgegenstände	0,00	0,00	0,00	0,00	0,00	0,00
F29	Auszahlungen für Sachanlagen	0,00	0,00	0,00	0,00	0,00	0,00
F30	Auszahlungen für Finanzanlagen	0,00	0,00	0,00	0,00	0,00	0,00
F31	Sonstige Investitionsauszahlungen	0,00	0,00	0,00	0,00	0,00	0,00
<b>F32</b>	<b>Summe der Auszahlungen aus Investitionstätigkeit</b>	<b>0,00</b>	<b>0,00</b>	<b>0,00</b>	<b>0,00</b>	<b>0,00</b>	<b>0,00</b>

# Ergebnis- und Finanzhaushalt Rutsweiler an der Lauter

## Hauptplan 2026/2027

90 Rutsweiler an der Lauter

Muster 6  
(zu § 2 Abs. 1 GemHVO)

Teilhaushalt: 1 Zentrale Dienste und Einrichtungen

Produkt: 555900 Feldwege, Wirtschaftswege, Forstwege

Ifd. Nr.	Ergebnis- und Finanzhaushalt	Ergebnisse des Haushaltsvorjahres	Ansätze des Haushaltsvorjahres einschl. Nachträge	Ansätze des Haushaltsjahres	Planungsdaten des Haushaltsfolgejahres	Planungsdaten des zweiten Haushaltsfolgejahres	Planungsdaten des dritten Haushaltsfolgejahres
		2024	2025	2026	2027	2028	2029
<b>F33</b>	<b>Saldo der Ein- und Auszahlungen aus Investitionstätigkeit</b>	<b>0,00</b>	<b>0,00</b>	<b>0,00</b>	<b>0,00</b>	<b>0,00</b>	<b>0,00</b>
<b>F34</b>	<b>Finanzmittelüberschuss /-fehlbetrag</b>	<b>- 5.524,40</b>	<b>50,00</b>	<b>- 350,00</b>	<b>- 350,00</b>	<b>- 350,00</b>	<b>- 350,00</b>
F35	Aufnahme von Investitionskrediten	0,00	0,00	0,00	0,00	0,00	0,00
F36	Tilgung von Investitionskrediten	0,00	0,00	0,00	0,00	0,00	0,00
<b>F37</b>	<b>Saldo der Ein- und Auszahlungen aus Investitionskrediten</b>	<b>0,00</b>	<b>0,00</b>	<b>0,00</b>	<b>0,00</b>	<b>0,00</b>	<b>0,00</b>
F38a	+ Einzahlungen Forderungen Einheitskasse	0,00	0,00	0,00	0,00	0,00	0,00
F38b	- Auszahlungen Forderungen Einheitskasse	0,00	0,00	0,00	0,00	0,00	0,00
F38c	+ Einzahlungen durchlaufende Gelder	0,00	0,00	0,00	0,00	0,00	0,00
F38d	- Auszahlungen durchlaufende Gelder	0,00	0,00	0,00	0,00	0,00	0,00
F38	Veränderung der Forderungen gegenüber der Verbandsgemeinde im Rahmen der Einheitskasse	0,00	0,00	0,00	0,00	0,00	0,00
F39a	Einzahlungen Verbindlichkeiten Einheitskasse	0,00	0,00	0,00	0,00	0,00	0,00
F39b	Auszahlungen Verbindlichkeiten Einheitskasse	0,00	0,00	0,00	0,00	0,00	0,00
F39	Veränderung der Verbindlichkeiten gegenüber der Verbandsgemeinde im Rahmen der Einheitskasse	0,00	0,00	0,00	0,00	0,00	0,00
<b>F40</b>	<b>Saldo der Ein- und Auszahlungen aus Finanzierungstätigkeit</b>	<b>0,00</b>	<b>0,00</b>	<b>0,00</b>	<b>0,00</b>	<b>0,00</b>	<b>0,00</b>
F41a	Einzahlungen durchlaufende Gelder	0,00	0,00	0,00	0,00	0,00	0,00
F41b	Auszahlungen durchlaufende Gelder	0,00	0,00	0,00	0,00	0,00	0,00
<b>F41</b>	<b>Saldo der durchlaufenden Gelder</b>	<b>0,00</b>	<b>0,00</b>	<b>0,00</b>	<b>0,00</b>	<b>0,00</b>	<b>0,00</b>
<b>F42</b>	<b>Verwendung Finanzmittelüberschuss / Deckung Finanzmittelfehlbetrag</b>	<b>0,00</b>	<b>0,00</b>	<b>0,00</b>	<b>0,00</b>	<b>0,00</b>	<b>0,00</b>
<b>F43</b>	<b>Veränderung der liquiden Mittel (einschl. durchlaufende Gelder)</b>	<b>0,00</b>	<b>0,00</b>	<b>0,00</b>	<b>0,00</b>	<b>0,00</b>	<b>0,00</b>

# Ergebnis- und Finanzhaushalt Rutsweiler an der Lauter

## Hauptplan 2026/2027

90 Rutsweiler an der Lauter

Muster 6  
(zu § 2 Abs. 1 GemHVO)

Teilhaushalt: 1 Zentrale Dienste und Einrichtungen

Produkt: 555900 Feldwege, Wirtschaftswege, Forstwege

Ifd. Nr.	Ergebnis- und Finanzhaushalt	Ergebnisse des Haushaltsvorjahres	Ansätze des Haushaltsvorjahres einschl. Nachträge	Ansätze des Haushaltsjahres	Planungsdaten des Haushaltsfolgejahres	Planungsdaten des zweiten Haushaltsfolgejahres	Planungsdaten des dritten Haushaltsfolgejahres
		2024	2025	2026	2027	2028	2029
F44	nachrichtlich: Ausgleich Finanzhaushalt (F23 - F36-F45)	- 5.524,40	50,00	- 350,00	- 350,00	- 350,00	- 350,00
F45	nachrichtlich: Mindest-Rückführungsbetrag gemäß Tilgungsplan	0,00	0,00	0,00	0,00	0,00	0,00
F90	Kontrolle F34   F40 = 0,00	- 5.524,40	50,00	- 350,00	- 350,00	- 350,00	- 350,00

# Ergebnis- und Finanzhaushalt Rutsweiler an der Lauter

## Hauptplan 2026/2027

90 Rutsweiler an der Lauter

Muster 6  
(zu § 2 Abs. 1 GemHVO)

Teilhaushalt: 1 Zentrale Dienste und Einrichtungen

Produkt: 573100 Bürgerhaus

Ifd. Nr.	Ergebnis- und Finanzhaushalt	Ergebnisse des Haushaltsvorvorjahres	Ansätze des Haushaltsvorjahres einschl. Nachträge	Ansätze des Haushaltsjahres	Planungsdaten des Haushaltsfolgejahres	Planungsdaten des zweiten Haushaltsfolgejahres	Planungsdaten des dritten Haushaltsfolgejahres
		2024	2025	2026	2027	2028	2029
E1	Steuern und ähnliche Abgaben	0,00	0,00	0,00	0,00	0,00	0,00
E2	Zuwendungen, allgemeine Umlagen und sonstige	0,00	5.400,00	5.400,00	7.600,00	4.600,00	4.600,00
E3	Erträge der sozialen Sicherung	0,00	0,00	0,00	0,00	0,00	0,00
E4	Öffentlich-rechtliche Leistungsentgelte	0,00	0,00	0,00	0,00	0,00	0,00
E5	Privatrechtliche Leistungsentgelte	2.975,00	3.100,00	3.100,00	3.100,00	3.100,00	3.100,00
E6	Kostenerstattungen und Kostenumlagen	0,00	0,00	0,00	0,00	0,00	0,00
E7	Sonstige laufende Erträge	0,00	0,00	0,00	0,00	0,00	0,00
<b>E8</b>	<b>Summe der laufenden Erträge aus Verwaltungstätigkeit</b>	<b>2.975,00</b>	<b>8.500,00</b>	<b>8.500,00</b>	<b>10.700,00</b>	<b>7.700,00</b>	<b>7.700,00</b>
E9	Personal- und Versorgungsaufwendungen	3.522,71	2.700,00	0,00	0,00	0,00	0,00
E10	Aufwendungen für Sach- und Dienstleistungen	4.488,73	5.150,00	5.050,00	8.050,00	5.050,00	5.050,00
E11	Abschreibungen	0,00	13.950,00	13.950,00	11.750,00	11.750,00	11.750,00
E12	Zuwendungen, Umlagen und sonstige Transferaufwendungen	0,00	0,00	0,00	0,00	0,00	0,00
E13	Aufwendungen der sozialen Sicherung	0,00	0,00	0,00	0,00	0,00	0,00
E14	Sonstige laufende Aufwendungen	740,29	1.175,00	1.325,00	1.375,00	1.425,00	1.475,00
<b>E15</b>	<b>Summe der laufenden Aufwendungen aus Verwaltungstätigkeit</b>	<b>8.751,73</b>	<b>22.975,00</b>	<b>20.325,00</b>	<b>21.175,00</b>	<b>18.225,00</b>	<b>18.275,00</b>
<b>E16</b>	<b>Laufendes Ergebnis aus Verwaltungstätigkeit</b>	<b>- 5.776,73</b>	<b>- 14.475,00</b>	<b>- 11.825,00</b>	<b>- 10.475,00</b>	<b>- 10.525,00</b>	<b>- 10.575,00</b>
E17	Zinserträge und sonstige Finanzerträge	0,00	0,00	0,00	0,00	0,00	0,00
E18	Zinsaufwendungen und sonstige Finanzaufwendungen	0,00	0,00	0,00	0,00	0,00	0,00
<b>E19</b>	<b>Saldo der Zins- und sonstigen Finanzerträge und -aufwendungen</b>	<b>0,00</b>	<b>0,00</b>	<b>0,00</b>	<b>0,00</b>	<b>0,00</b>	<b>0,00</b>
<b>E20</b>	<b>Ordentliches Ergebnis</b>	<b>- 5.776,73</b>	<b>- 14.475,00</b>	<b>- 11.825,00</b>	<b>- 10.475,00</b>	<b>- 10.525,00</b>	<b>- 10.575,00</b>
E21a	Außerordentliche Erträge	0,00	0,00	0,00	0,00	0,00	0,00

# Ergebnis- und Finanzhaushalt Rutsweiler an der Lauter

## Hauptplan 2026/2027

90 Rutsweiler an der Lauter

Muster 6  
(zu § 2 Abs. 1 GemHVO)

Teilhaushalt: 1 Zentrale Dienste und Einrichtungen

Produkt: 573100 Bürgerhaus

Ifd. Nr.	Ergebnis- und Finanzhaushalt	Ergebnisse des Haushaltsvorvorjahres	Ansätze des Haushaltsvorjahres einschl. Nachträge	Ansätze des Haushaltsjahres	Planungsdaten des Haushaltsfolgejahres	Planungsdaten des zweiten Haushaltsfolgejahres	Planungsdaten des dritten Haushaltsfolgejahres
		2024	2025	2026	2027	2028	2029
E21b	Außerordentliche Aufwendungen	0,00	0,00	0,00	0,00	0,00	0,00
<b>E21</b>	<b>Außerordentliches Ergebnis</b>	<b>0,00</b>	<b>0,00</b>	<b>0,00</b>	<b>0,00</b>	<b>0,00</b>	<b>0,00</b>
E22a	Erträge aus internen Leistungsbeziehungen	0,00	0,00	0,00	0,00	0,00	0,00
E22b	Aufwendungen aus internen Leistungsbeziehungen	0,00	0,00	0,00	0,00	0,00	0,00
<b>E22</b>	<b>Saldo aus internen Leistungsbeziehungen</b>	<b>0,00</b>	<b>0,00</b>	<b>0,00</b>	<b>0,00</b>	<b>0,00</b>	<b>0,00</b>
<b>E23</b>	<b>Jahresergebnis (Jahresüberschuss / Jahresfehlbetrag)</b>	<b>- 5.776,73</b>	<b>- 14.475,00</b>	<b>- 11.825,00</b>	<b>- 10.475,00</b>	<b>- 10.525,00</b>	<b>- 10.575,00</b>
F1	Steuern und ähnliche Abgaben	0,00	0,00	0,00	0,00	0,00	0,00
F2	Zuwendungen, allgemeine Umlagen und sonstige Transfereinzahlungen	0,00	0,00	0,00	3.000,00	0,00	0,00
F3	Einzahlungen der sozialen Sicherung	0,00	0,00	0,00	0,00	0,00	0,00
F4	Öffentlich-rechtliche Leistungsentgelte	0,00	0,00	0,00	0,00	0,00	0,00
F5	Privatrechtliche Leistungsentgelte	2.600,00	3.100,00	3.100,00	3.100,00	3.100,00	3.100,00
F6	Kostenerstattungen und Kostenumlagen	0,00	0,00	0,00	0,00	0,00	0,00
F7	Sonstige laufende Einzahlungen	0,00	0,00	0,00	0,00	0,00	0,00
<b>F8</b>	<b>Summe der laufenden Einzahlungen aus Verwaltungstätigkeit</b>	<b>2.600,00</b>	<b>3.100,00</b>	<b>3.100,00</b>	<b>6.100,00</b>	<b>3.100,00</b>	<b>3.100,00</b>
F9	Personal- und Versorgungsauszahlungen	2.451,33	2.700,00	0,00	0,00	0,00	0,00
F10	Auszahlungen für Sach- und Dienstleistungen	3.911,21	5.150,00	5.050,00	8.050,00	5.050,00	5.050,00
F11	nicht besetzt	0,00	0,00	0,00	0,00	0,00	0,00
F12	Zuwendungen, Umlagen und sonstige Transferauszahlungen	0,00	0,00	0,00	0,00	0,00	0,00
F13	Auszahlungen der sozialen Sicherung	0,00	0,00	0,00	0,00	0,00	0,00
F14	Sonstige laufende Auszahlungen	740,29	1.175,00	1.325,00	1.375,00	1.425,00	1.475,00
<b>F15</b>	<b>Summe der laufenden Auszahlungen aus Verwaltungstätigkeit</b>	<b>7.102,83</b>	<b>9.025,00</b>	<b>6.375,00</b>	<b>9.425,00</b>	<b>6.475,00</b>	<b>6.525,00</b>

# Ergebnis- und Finanzhaushalt Rutsweiler an der Lauter

## Hauptplan 2026/2027

90 Rutsweiler an der Lauter

Muster 6  
(zu § 2 Abs. 1 GemHVO)

Teilhaushalt: 1 Zentrale Dienste und Einrichtungen

Produkt: 573100 Bürgerhaus

Ifd. Nr.	Ergebnis- und Finanzhaushalt	Ergebnisse des Haushaltsvorjahres	Ansätze des Haushaltsvorjahres einschl. Nachträge	Ansätze des Haushaltsjahres	Planungsdaten des Haushaltsfolgejahres	Planungsdaten des zweiten Haushaltsfolgejahres	Planungsdaten des dritten Haushaltsfolgejahres
		2024	2025	2026	2027	2028	2029
<b>F16</b>	<b>Saldo der laufenden Ein- und Auszahlungen aus Verwaltungstätigkeit</b>	- 4.502,83	- 5.925,00	- 3.275,00	- 3.325,00	- 3.375,00	- 3.425,00
F17	Zinseinzahlungen und sonstige Finanzeinzahlungen	0,00	0,00	0,00	0,00	0,00	0,00
F18	Zinsauszahlungen und sonstige Finanzauszahlungen	0,00	0,00	0,00	0,00	0,00	0,00
<b>F19</b>	<b>Saldo der Zins- und sonstigen Finanzein- und -auszahlungen</b>	<b>0,00</b>	<b>0,00</b>	<b>0,00</b>	<b>0,00</b>	<b>0,00</b>	<b>0,00</b>
<b>F20</b>	<b>Saldo der ordentlichen Ein- und Auszahlungen</b>	<b>- 4.502,83</b>	<b>- 5.925,00</b>	<b>- 3.275,00</b>	<b>- 3.325,00</b>	<b>- 3.375,00</b>	<b>- 3.425,00</b>
F21a	Außerordentliche Einzahlungen	0,00	0,00	0,00	0,00	0,00	0,00
F21b	Außerordentliche Auszahlungen	0,00	0,00	0,00	0,00	0,00	0,00
<b>F21</b>	<b>Saldo der außerordentlichen Ein- und Auszahlungen</b>	<b>0,00</b>	<b>0,00</b>	<b>0,00</b>	<b>0,00</b>	<b>0,00</b>	<b>0,00</b>
F22a	Einzahlungen aus internen Leistungsbeziehungen	0,00	0,00	0,00	0,00	0,00	0,00
F22b	Auszahlungen aus internen Leistungsbeziehungen	0,00	0,00	0,00	0,00	0,00	0,00
<b>F22</b>	<b>Saldo der Ein- und Auszahlungen aus internen Leistungsbeziehungen</b>	<b>0,00</b>	<b>0,00</b>	<b>0,00</b>	<b>0,00</b>	<b>0,00</b>	<b>0,00</b>
<b>F23</b>	<b>Saldo der ordentlichen und außerordentlichen Ein- und Auszahlungen</b>	<b>- 4.502,83</b>	<b>- 5.925,00</b>	<b>- 3.275,00</b>	<b>- 3.325,00</b>	<b>- 3.375,00</b>	<b>- 3.425,00</b>
F24	Einzahlungen aus Investitionszuwendungen	12.925,37	22.000,00	0,00	0,00	0,00	0,00
F25	Einzahlungen aus Beiträgen und ähnlichen Entgelten	0,00	0,00	0,00	0,00	0,00	0,00
F26	Sonstige Investitionseinzahlungen	0,00	0,00	0,00	0,00	0,00	0,00
<b>F27</b>	<b>Summe der Einzahlungen aus Investitionstätigkeit</b>	<b>12.925,37</b>	<b>22.000,00</b>	<b>0,00</b>	<b>0,00</b>	<b>0,00</b>	<b>0,00</b>
F28	Auszahlungen für immaterielle Vermögensgegenstände	0,00	0,00	0,00	0,00	0,00	0,00
F29	Auszahlungen für Sachanlagen	37.210,91	43.000,00	0,00	0,00	0,00	0,00
F30	Auszahlungen für Finanzanlagen	0,00	0,00	0,00	0,00	0,00	0,00
F31	Sonstige Investitionsauszahlungen	0,00	0,00	0,00	0,00	0,00	0,00
<b>F32</b>	<b>Summe der Auszahlungen aus Investitionstätigkeit</b>	<b>37.210,91</b>	<b>43.000,00</b>	<b>0,00</b>	<b>0,00</b>	<b>0,00</b>	<b>0,00</b>

# Ergebnis- und Finanzhaushalt Rutsweiler an der Lauter

## Hauptplan 2026/2027

90 Rutsweiler an der Lauter

Muster 6  
(zu § 2 Abs. 1 GemHVO)

Teilhaushalt: 1 Zentrale Dienste und Einrichtungen

Produkt: 573100 Bürgerhaus

Ifd. Nr.	Ergebnis- und Finanzhaushalt	Ergebnisse des Haushaltsvorjahres	Ansätze des Haushaltsvorjahres einschl. Nachträge	Ansätze des Haushaltsjahres	Planungsdaten des Haushaltsfolgejahres	Planungsdaten des zweiten Haushaltsfolgejahres	Planungsdaten des dritten Haushaltsfolgejahres
		2024	2025	2026	2027	2028	2029
<b>F33</b>	<b>Saldo der Ein- und Auszahlungen aus Investitionstätigkeit</b>	<b>- 24.285,54</b>	<b>- 21.000,00</b>	<b>0,00</b>	<b>0,00</b>	<b>0,00</b>	<b>0,00</b>
<b>F34</b>	<b>Finanzmittelüberschuss /-fehlbetrag</b>	<b>- 28.788,37</b>	<b>- 26.925,00</b>	<b>- 3.275,00</b>	<b>- 3.325,00</b>	<b>- 3.375,00</b>	<b>- 3.425,00</b>
F35	Aufnahme von Investitionskrediten	0,00	0,00	0,00	0,00	0,00	0,00
F36	Tilgung von Investitionskrediten	0,00	0,00	0,00	0,00	0,00	0,00
<b>F37</b>	<b>Saldo der Ein- und Auszahlungen aus Investitionskrediten</b>	<b>0,00</b>	<b>0,00</b>	<b>0,00</b>	<b>0,00</b>	<b>0,00</b>	<b>0,00</b>
F38a	+ Einzahlungen Forderungen Einheitskasse	0,00	0,00	0,00	0,00	0,00	0,00
F38b	- Auszahlungen Forderungen Einheitskasse	0,00	0,00	0,00	0,00	0,00	0,00
F38c	+ Einzahlungen durchlaufende Gelder	0,00	0,00	0,00	0,00	0,00	0,00
F38d	- Auszahlungen durchlaufende Gelder	0,00	0,00	0,00	0,00	0,00	0,00
F38	Veränderung der Forderungen gegenüber der Verbandsgemeinde im Rahmen der Einheitskasse	0,00	0,00	0,00	0,00	0,00	0,00
F39a	Einzahlungen Verbindlichkeiten Einheitskasse	0,00	0,00	0,00	0,00	0,00	0,00
F39b	Auszahlungen Verbindlichkeiten Einheitskasse	0,00	0,00	0,00	0,00	0,00	0,00
F39	Veränderung der Verbindlichkeiten gegenüber der Verbandsgemeinde im Rahmen der Einheitskasse	0,00	0,00	0,00	0,00	0,00	0,00
<b>F40</b>	<b>Saldo der Ein- und Auszahlungen aus Finanzierungstätigkeit</b>	<b>0,00</b>	<b>0,00</b>	<b>0,00</b>	<b>0,00</b>	<b>0,00</b>	<b>0,00</b>
F41a	Einzahlungen durchlaufende Gelder	0,00	0,00	0,00	0,00	0,00	0,00
F41b	Auszahlungen durchlaufende Gelder	0,00	0,00	0,00	0,00	0,00	0,00
<b>F41</b>	<b>Saldo der durchlaufenden Gelder</b>	<b>0,00</b>	<b>0,00</b>	<b>0,00</b>	<b>0,00</b>	<b>0,00</b>	<b>0,00</b>
<b>F42</b>	<b>Verwendung Finanzmittelüberschuss / Deckung Finanzmittelfehlbetrag</b>	<b>0,00</b>	<b>0,00</b>	<b>0,00</b>	<b>0,00</b>	<b>0,00</b>	<b>0,00</b>
<b>F43</b>	<b>Veränderung der liquiden Mittel (einschl. durchlaufende Gelder)</b>	<b>0,00</b>	<b>0,00</b>	<b>0,00</b>	<b>0,00</b>	<b>0,00</b>	<b>0,00</b>

# Ergebnis- und Finanzhaushalt Rutsweiler an der Lauter

## Hauptplan 2026/2027

90 Rutsweiler an der Lauter

Muster 6  
(zu § 2 Abs. 1 GemHVO)

Teilhaushalt: 1 Zentrale Dienste und Einrichtungen

Produkt: 573100 Bürgerhaus

Ifd. Nr.	Ergebnis- und Finanzhaushalt	Ergebnisse des Haushaltsvorjahres	Ansätze des Haushaltsvorjahres einschl. Nachträge	Ansätze des Haushaltsjahres	Planungsdaten des Haushaltsfolgejahres	Planungsdaten des zweiten Haushaltsfolgejahres	Planungsdaten des dritten Haushaltsfolgejahres
		2024	2025	2026	2027	2028	2029
F44	nachrichtlich: Ausgleich Finanzhaushalt (F23 - F36-F45)	- 4.502,83	- 5.925,00	- 3.275,00	- 3.325,00	- 3.375,00	- 3.425,00
F45	nachrichtlich: Mindest-Rückführungsbetrag gemäß Tilgungsplan	0,00	0,00	0,00	0,00	0,00	0,00
F90	Kontrolle F34   F40 = 0,00	- 28.788,37	- 26.925,00	- 3.275,00	- 3.325,00	- 3.375,00	- 3.425,00

# Ergebnis- und Finanzhaushalt Rutsweiler an der Lauter

## Hauptplan 2026/2027

90 Rutsweiler an der Lauter

Muster 6  
(zu § 2 Abs. 1 GemHVO)

Teilhaushalt: 1 Zentrale Dienste und Einrichtungen

Produkt: 573180 Glocken, Uhrenanlagen

Ifd. Nr.	Ergebnis- und Finanzhaushalt	Ergebnisse des Haushaltsvorjahres	Ansätze des Haushaltsvorjahres einschl. Nachträge	Ansätze des Haushaltsjahres	Planungsdaten des Haushaltsfolgejahres	Planungsdaten des zweiten Haushaltsfolgejahres	Planungsdaten des dritten Haushaltsfolgejahres
		2024	2025	2026	2027	2028	2029
E1	Steuern und ähnliche Abgaben	0,00	0,00	0,00	0,00	0,00	0,00
E2	Zuwendungen, allgemeine Umlagen und sonstige	0,00	0,00	0,00	0,00	0,00	0,00
E3	Erträge der sozialen Sicherung	0,00	0,00	0,00	0,00	0,00	0,00
E4	Öffentlich-rechtliche Leistungsentgelte	0,00	0,00	0,00	0,00	0,00	0,00
E5	Privatrechtliche Leistungsentgelte	0,00	0,00	0,00	0,00	0,00	0,00
E6	Kostenerstattungen und Kostenumlagen	0,00	0,00	0,00	0,00	0,00	0,00
E7	Sonstige laufende Erträge	0,00	0,00	0,00	0,00	0,00	0,00
<b>E8</b>	<b>Summe der laufenden Erträge aus Verwaltungstätigkeit</b>	<b>0,00</b>	<b>0,00</b>	<b>0,00</b>	<b>0,00</b>	<b>0,00</b>	<b>0,00</b>
E9	Personal- und Versorgungsaufwendungen	0,00	0,00	0,00	0,00	0,00	0,00
E10	Aufwendungen für Sach- und Dienstleistungen	- 25,86	250,00	250,00	250,00	250,00	250,00
E11	Abschreibungen	0,00	0,00	0,00	0,00	0,00	0,00
E12	Zuwendungen, Umlagen und sonstige Transferaufwendungen	0,00	0,00	0,00	0,00	0,00	0,00
E13	Aufwendungen der sozialen Sicherung	0,00	0,00	0,00	0,00	0,00	0,00
E14	Sonstige laufende Aufwendungen	0,00	0,00	0,00	0,00	0,00	0,00
<b>E15</b>	<b>Summe der laufenden Aufwendungen aus Verwaltungstätigkeit</b>	<b>- 25,86</b>	<b>250,00</b>	<b>250,00</b>	<b>250,00</b>	<b>250,00</b>	<b>250,00</b>
<b>E16</b>	<b>Laufendes Ergebnis aus Verwaltungstätigkeit</b>	<b>25,86</b>	<b>- 250,00</b>	<b>- 250,00</b>	<b>- 250,00</b>	<b>- 250,00</b>	<b>- 250,00</b>
E17	Zinserträge und sonstige Finanzerträge	0,00	0,00	0,00	0,00	0,00	0,00
E18	Zinsaufwendungen und sonstige Finanzaufwendungen	0,00	0,00	0,00	0,00	0,00	0,00
<b>E19</b>	<b>Saldo der Zins- und sonstigen Finanzerträge und -aufwendungen</b>	<b>0,00</b>	<b>0,00</b>	<b>0,00</b>	<b>0,00</b>	<b>0,00</b>	<b>0,00</b>
<b>E20</b>	<b>Ordentliches Ergebnis</b>	<b>25,86</b>	<b>- 250,00</b>	<b>- 250,00</b>	<b>- 250,00</b>	<b>- 250,00</b>	<b>- 250,00</b>
E21a	Außerordentliche Erträge	0,00	0,00	0,00	0,00	0,00	0,00

# Ergebnis- und Finanzhaushalt Rutsweiler an der Lauter

## Hauptplan 2026/2027

90 Rutsweiler an der Lauter

Muster 6  
(zu § 2 Abs. 1 GemHVO)

Teilhaushalt: 1 Zentrale Dienste und Einrichtungen

Produkt: 573180 Glocken, Uhrenanlagen

Ifd. Nr.	Ergebnis- und Finanzhaushalt	Ergebnisse des Haushaltsvorjahres	Ansätze des Haushaltsvorjahres einschl. Nachträge	Ansätze des Haushaltsjahres	Planungsdaten des Haushaltsfolgejahres	Planungsdaten des zweiten Haushaltsfolgejahres	Planungsdaten des dritten Haushaltsfolgejahres
		2024	2025	2026	2027	2028	2029
E21b	Außerordentliche Aufwendungen	0,00	0,00	0,00	0,00	0,00	0,00
<b>E21</b>	<b>Außerordentliches Ergebnis</b>	<b>0,00</b>	<b>0,00</b>	<b>0,00</b>	<b>0,00</b>	<b>0,00</b>	<b>0,00</b>
E22a	Erträge aus internen Leistungsbeziehungen	0,00	0,00	0,00	0,00	0,00	0,00
E22b	Aufwendungen aus internen Leistungsbeziehungen	0,00	0,00	0,00	0,00	0,00	0,00
<b>E22</b>	<b>Saldo aus internen Leistungsbeziehungen</b>	<b>0,00</b>	<b>0,00</b>	<b>0,00</b>	<b>0,00</b>	<b>0,00</b>	<b>0,00</b>
<b>E23</b>	<b>Jahresergebnis (Jahresüberschuss / Jahresfehlbetrag)</b>	<b>25,86</b>	<b>- 250,00</b>	<b>- 250,00</b>	<b>- 250,00</b>	<b>- 250,00</b>	<b>- 250,00</b>
F1	Steuern und ähnliche Abgaben	0,00	0,00	0,00	0,00	0,00	0,00
F2	Zuwendungen, allgemeine Umlagen und sonstige Transfereinzahlungen	0,00	0,00	0,00	0,00	0,00	0,00
F3	Einzahlungen der sozialen Sicherung	0,00	0,00	0,00	0,00	0,00	0,00
F4	Öffentlich-rechtliche Leistungsentgelte	0,00	0,00	0,00	0,00	0,00	0,00
F5	Privatrechtliche Leistungsentgelte	0,00	0,00	0,00	0,00	0,00	0,00
F6	Kostenerstattungen und Kostenumlagen	0,00	0,00	0,00	0,00	0,00	0,00
F7	Sonstige laufende Einzahlungen	0,00	0,00	0,00	0,00	0,00	0,00
<b>F8</b>	<b>Summe der laufenden Einzahlungen aus Verwaltungstätigkeit</b>	<b>0,00</b>	<b>0,00</b>	<b>0,00</b>	<b>0,00</b>	<b>0,00</b>	<b>0,00</b>
F9	Personal- und Versorgungsauszahlungen	0,00	0,00	0,00	0,00	0,00	0,00
F10	Auszahlungen für Sach- und Dienstleistungen	584,29	250,00	250,00	250,00	250,00	250,00
F11	nicht besetzt	0,00	0,00	0,00	0,00	0,00	0,00
F12	Zuwendungen, Umlagen und sonstige Transferauszahlungen	0,00	0,00	0,00	0,00	0,00	0,00
F13	Auszahlungen der sozialen Sicherung	0,00	0,00	0,00	0,00	0,00	0,00
F14	Sonstige laufende Auszahlungen	0,00	0,00	0,00	0,00	0,00	0,00
<b>F15</b>	<b>Summe der laufenden Auszahlungen aus Verwaltungstätigkeit</b>	<b>584,29</b>	<b>250,00</b>	<b>250,00</b>	<b>250,00</b>	<b>250,00</b>	<b>250,00</b>

# Ergebnis- und Finanzhaushalt Rutsweiler an der Lauter

## Hauptplan 2026/2027

90 Rutsweiler an der Lauter

Muster 6  
(zu § 2 Abs. 1 GemHVO)

Teilhaushalt: 1 Zentrale Dienste und Einrichtungen

Produkt: 573180 Glocken, Uhrenanlagen

Ifd. Nr.	Ergebnis- und Finanzhaushalt	Ergebnisse des Haushaltsvorjahres	Ansätze des Haushaltsvorjahres einschl. Nachträge	Ansätze des Haushaltsjahres	Planungsdaten des Haushaltsfolgejahres	Planungsdaten des zweiten Haushaltsfolgejahres	Planungsdaten des dritten Haushaltsfolgejahres
		2024	2025	2026	2027	2028	2029
<b>F16</b>	<b>Saldo der laufenden Ein- und Auszahlungen aus Verwaltungstätigkeit</b>	<b>- 584,29</b>	<b>- 250,00</b>	<b>- 250,00</b>	<b>- 250,00</b>	<b>- 250,00</b>	<b>- 250,00</b>
F17	Zinseinzahlungen und sonstige Finanzeinzahlungen	0,00	0,00	0,00	0,00	0,00	0,00
F18	Zinsauszahlungen und sonstige Finanzauszahlungen	0,00	0,00	0,00	0,00	0,00	0,00
<b>F19</b>	<b>Saldo der Zins- und sonstigen Finanzein- und -auszahlungen</b>	<b>0,00</b>	<b>0,00</b>	<b>0,00</b>	<b>0,00</b>	<b>0,00</b>	<b>0,00</b>
<b>F20</b>	<b>Saldo der ordentlichen Ein- und Auszahlungen</b>	<b>- 584,29</b>	<b>- 250,00</b>	<b>- 250,00</b>	<b>- 250,00</b>	<b>- 250,00</b>	<b>- 250,00</b>
F21a	Außerordentliche Einzahlungen	0,00	0,00	0,00	0,00	0,00	0,00
F21b	Außerordentliche Auszahlungen	0,00	0,00	0,00	0,00	0,00	0,00
<b>F21</b>	<b>Saldo der außerordentlichen Ein- und Auszahlungen</b>	<b>0,00</b>	<b>0,00</b>	<b>0,00</b>	<b>0,00</b>	<b>0,00</b>	<b>0,00</b>
F22a	Einzahlungen aus internen Leistungsbeziehungen	0,00	0,00	0,00	0,00	0,00	0,00
F22b	Auszahlungen aus internen Leistungsbeziehungen	0,00	0,00	0,00	0,00	0,00	0,00
<b>F22</b>	<b>Saldo der Ein- und Auszahlungen aus internen Leistungsbeziehungen</b>	<b>0,00</b>	<b>0,00</b>	<b>0,00</b>	<b>0,00</b>	<b>0,00</b>	<b>0,00</b>
<b>F23</b>	<b>Saldo der ordentlichen und außerordentlichen Ein- und Auszahlungen</b>	<b>- 584,29</b>	<b>- 250,00</b>	<b>- 250,00</b>	<b>- 250,00</b>	<b>- 250,00</b>	<b>- 250,00</b>
F24	Einzahlungen aus Investitionszuwendungen	0,00	0,00	0,00	0,00	0,00	0,00
F25	Einzahlungen aus Beiträgen und ähnlichen Entgelten	0,00	0,00	0,00	0,00	0,00	0,00
F26	Sonstige Investitionseinzahlungen	0,00	0,00	0,00	0,00	0,00	0,00
<b>F27</b>	<b>Summe der Einzahlungen aus Investitionstätigkeit</b>	<b>0,00</b>	<b>0,00</b>	<b>0,00</b>	<b>0,00</b>	<b>0,00</b>	<b>0,00</b>
F28	Auszahlungen für immaterielle Vermögensgegenstände	0,00	0,00	0,00	0,00	0,00	0,00
F29	Auszahlungen für Sachanlagen	0,00	0,00	0,00	0,00	0,00	0,00
F30	Auszahlungen für Finanzanlagen	0,00	0,00	0,00	0,00	0,00	0,00
F31	Sonstige Investitionsauszahlungen	0,00	0,00	0,00	0,00	0,00	0,00
<b>F32</b>	<b>Summe der Auszahlungen aus Investitionstätigkeit</b>	<b>0,00</b>	<b>0,00</b>	<b>0,00</b>	<b>0,00</b>	<b>0,00</b>	<b>0,00</b>

# Ergebnis- und Finanzhaushalt Rutsweiler an der Lauter

## Hauptplan 2026/2027

90 Rutsweiler an der Lauter

Muster 6  
(zu § 2 Abs. 1 GemHVO)

Teilhaushalt: 1 Zentrale Dienste und Einrichtungen

Produkt: 573180 Glocken, Uhrenanlagen

Ifd. Nr.	Ergebnis- und Finanzhaushalt	Ergebnisse des Haushaltsvorjahres	Ansätze des Haushaltsvorjahres einschl. Nachträge	Ansätze des Haushaltsjahres	Planungsdaten des Haushaltsfolgejahres	Planungsdaten des zweiten Haushaltsfolgejahres	Planungsdaten des dritten Haushaltsfolgejahres
		2024	2025	2026	2027	2028	2029
<b>F33</b>	<b>Saldo der Ein- und Auszahlungen aus Investitionstätigkeit</b>	<b>0,00</b>	<b>0,00</b>	<b>0,00</b>	<b>0,00</b>	<b>0,00</b>	<b>0,00</b>
<b>F34</b>	<b>Finanzmittelüberschuss /-fehlbetrag</b>	<b>- 584,29</b>	<b>- 250,00</b>	<b>- 250,00</b>	<b>- 250,00</b>	<b>- 250,00</b>	<b>- 250,00</b>
F35	Aufnahme von Investitionskrediten	0,00	0,00	0,00	0,00	0,00	0,00
F36	Tilgung von Investitionskrediten	0,00	0,00	0,00	0,00	0,00	0,00
<b>F37</b>	<b>Saldo der Ein- und Auszahlungen aus Investitionskrediten</b>	<b>0,00</b>	<b>0,00</b>	<b>0,00</b>	<b>0,00</b>	<b>0,00</b>	<b>0,00</b>
F38a	+ Einzahlungen Forderungen Einheitskasse	0,00	0,00	0,00	0,00	0,00	0,00
F38b	- Auszahlungen Forderungen Einheitskasse	0,00	0,00	0,00	0,00	0,00	0,00
F38c	+ Einzahlungen durchlaufende Gelder	0,00	0,00	0,00	0,00	0,00	0,00
F38d	- Auszahlungen durchlaufende Gelder	0,00	0,00	0,00	0,00	0,00	0,00
F38	Veränderung der Forderungen gegenüber der Verbandsgemeinde im Rahmen der Einheitskasse	0,00	0,00	0,00	0,00	0,00	0,00
F39a	Einzahlungen Verbindlichkeiten Einheitskasse	0,00	0,00	0,00	0,00	0,00	0,00
F39b	Auszahlungen Verbindlichkeiten Einheitskasse	0,00	0,00	0,00	0,00	0,00	0,00
F39	Veränderung der Verbindlichkeiten gegenüber der Verbandsgemeinde im Rahmen der Einheitskasse	0,00	0,00	0,00	0,00	0,00	0,00
<b>F40</b>	<b>Saldo der Ein- und Auszahlungen aus Finanzierungstätigkeit</b>	<b>0,00</b>	<b>0,00</b>	<b>0,00</b>	<b>0,00</b>	<b>0,00</b>	<b>0,00</b>
F41a	Einzahlungen durchlaufende Gelder	0,00	0,00	0,00	0,00	0,00	0,00
F41b	Auszahlungen durchlaufende Gelder	0,00	0,00	0,00	0,00	0,00	0,00
<b>F41</b>	<b>Saldo der durchlaufenden Gelder</b>	<b>0,00</b>	<b>0,00</b>	<b>0,00</b>	<b>0,00</b>	<b>0,00</b>	<b>0,00</b>
<b>F42</b>	<b>Verwendung Finanzmittelüberschuss / Deckung Finanzmittelfehlbetrag</b>	<b>0,00</b>	<b>0,00</b>	<b>0,00</b>	<b>0,00</b>	<b>0,00</b>	<b>0,00</b>
<b>F43</b>	<b>Veränderung der liquiden Mittel (einschl. durchlaufende Gelder)</b>	<b>0,00</b>	<b>0,00</b>	<b>0,00</b>	<b>0,00</b>	<b>0,00</b>	<b>0,00</b>

# Ergebnis- und Finanzhaushalt Rutsweiler an der Lauter

## Hauptplan 2026/2027

90 Rutsweiler an der Lauter

Muster 6  
(zu § 2 Abs. 1 GemHVO)

Teilhaushalt: 1 Zentrale Dienste und Einrichtungen

Produkt: 573180 Glocken, Uhrenanlagen

Ifd. Nr.	Ergebnis- und Finanzhaushalt	Ergebnisse des Haushaltsvorjahres	Ansätze des Haushaltsvorjahres einschl. Nachträge	Ansätze des Haushaltsjahres	Planungsdaten des Haushaltsfolgejahres	Planungsdaten des zweiten Haushaltsfolgejahres	Planungsdaten des dritten Haushaltsfolgejahres
		2024	2025	2026	2027	2028	2029
F44	nachrichtlich: Ausgleich Finanzhaushalt (F23 - F36-F45)	- 584,29	- 250,00	- 250,00	- 250,00	- 250,00	- 250,00
F45	nachrichtlich: Mindest-Rückführungsbetrag gemäß Tilgungsplan	0,00	0,00	0,00	0,00	0,00	0,00
F90	Kontrolle F34   F40 = 0,00	- 584,29	- 250,00	- 250,00	- 250,00	- 250,00	- 250,00

# Ergebnis- und Finanzhaushalt Rutsweiler an der Lauter

## Hauptplan 2026/2027

90 Rutsweiler an der Lauter

Muster 6  
(zu § 2 Abs. 1 GemHVO)

Finanz-Teilhaushalt: 2 Finanzwirtschaft

Produkt: 116200 Zahlungsabwicklung

Ifd. Nr.	Ergebnis- und Finanzhaushalt	Ergebnisse des Haushaltsvorjahres	Ansätze des Haushaltsvorjahres einschl. Nachträge	Ansätze des Haushaltsjahres	Planungsdaten des Haushaltsfolgejahres	Planungsdaten des zweiten Haushaltsfolgejahres	Planungsdaten des dritten Haushaltsfolgejahres
		2024	2025	2026	2027	2028	2029
E1	Steuern und ähnliche Abgaben	0,00	0,00	0,00	0,00	0,00	0,00
E2	Zuwendungen, allgemeine Umlagen und sonstige	0,00	0,00	0,00	0,00	0,00	0,00
E3	Erträge der sozialen Sicherung	0,00	0,00	0,00	0,00	0,00	0,00
E4	Öffentlich-rechtliche Leistungsentgelte	0,00	0,00	0,00	0,00	0,00	0,00
E5	Privatrechtliche Leistungsentgelte	0,00	0,00	0,00	0,00	0,00	0,00
E6	Kostenerstattungen und Kostenumlagen	0,00	0,00	0,00	0,00	0,00	0,00
E7	Sonstige laufende Erträge	0,00	0,00	0,00	0,00	0,00	0,00
<b>E8</b>	<b>Summe der laufenden Erträge aus Verwaltungstätigkeit</b>	<b>0,00</b>	<b>0,00</b>	<b>0,00</b>	<b>0,00</b>	<b>0,00</b>	<b>0,00</b>
E9	Personal- und Versorgungsaufwendungen	0,00	0,00	0,00	0,00	0,00	0,00
E10	Aufwendungen für Sach- und Dienstleistungen	0,00	0,00	0,00	0,00	0,00	0,00
E11	Abschreibungen	0,00	0,00	0,00	0,00	0,00	0,00
E12	Zuwendungen, Umlagen und sonstige Transferaufwendungen	0,00	0,00	0,00	0,00	0,00	0,00
E13	Aufwendungen der sozialen Sicherung	0,00	0,00	0,00	0,00	0,00	0,00
E14	Sonstige laufende Aufwendungen	0,00	0,00	0,00	0,00	0,00	0,00
<b>E15</b>	<b>Summe der laufenden Aufwendungen aus Verwaltungstätigkeit</b>	<b>0,00</b>	<b>0,00</b>	<b>0,00</b>	<b>0,00</b>	<b>0,00</b>	<b>0,00</b>
<b>E16</b>	<b>Laufendes Ergebnis aus Verwaltungstätigkeit</b>	<b>0,00</b>	<b>0,00</b>	<b>0,00</b>	<b>0,00</b>	<b>0,00</b>	<b>0,00</b>
E17	Zinserträge und sonstige Finanzerträge	0,00	0,00	0,00	0,00	0,00	0,00
E18	Zinsaufwendungen und sonstige Finanzaufwendungen	0,00	0,00	0,00	0,00	0,00	0,00
<b>E19</b>	<b>Saldo der Zins- und sonstigen Finanzerträge und -aufwendungen</b>	<b>0,00</b>	<b>0,00</b>	<b>0,00</b>	<b>0,00</b>	<b>0,00</b>	<b>0,00</b>
<b>E20</b>	<b>Ordentliches Ergebnis</b>	<b>0,00</b>	<b>0,00</b>	<b>0,00</b>	<b>0,00</b>	<b>0,00</b>	<b>0,00</b>
E21a	Außerordentliche Erträge	0,00	0,00	0,00	0,00	0,00	0,00

# Ergebnis- und Finanzhaushalt Rutsweiler an der Lauter

## Hauptplan 2026/2027

90 Rutsweiler an der Lauter

Muster 6  
(zu § 2 Abs. 1 GemHVO)

Finanz-Teilhaushalt: 2 Finanzwirtschaft

Produkt: 116200 Zahlungsabwicklung

Ifd. Nr.	Ergebnis- und Finanzhaushalt	Ergebnisse des Haushaltsvorvorjahres	Ansätze des Haushaltsvorjahres einschl. Nachträge	Ansätze des Haushaltsjahres	Planungsdaten des Haushaltsfolgejahres	Planungsdaten des zweiten Haushaltsfolgejahres	Planungsdaten des dritten Haushaltsfolgejahres
		2024	2025	2026	2027	2028	2029
E21b	Außerordentliche Aufwendungen	0,00	0,00	0,00	0,00	0,00	0,00
<b>E21</b>	<b>Außerordentliches Ergebnis</b>	<b>0,00</b>	<b>0,00</b>	<b>0,00</b>	<b>0,00</b>	<b>0,00</b>	<b>0,00</b>
E22a	Erträge aus internen Leistungsbeziehungen	0,00	0,00	0,00	0,00	0,00	0,00
E22b	Aufwendungen aus internen Leistungsbeziehungen	0,00	0,00	0,00	0,00	0,00	0,00
<b>E22</b>	<b>Saldo aus internen Leistungsbeziehungen</b>	<b>0,00</b>	<b>0,00</b>	<b>0,00</b>	<b>0,00</b>	<b>0,00</b>	<b>0,00</b>
<b>E23</b>	<b>Jahresergebnis (Jahresüberschuss / Jahresfehlbetrag)</b>	<b>0,00</b>	<b>0,00</b>	<b>0,00</b>	<b>0,00</b>	<b>0,00</b>	<b>0,00</b>
F1	Steuern und ähnliche Abgaben	0,00	0,00	0,00	0,00	0,00	0,00
F2	Zuwendungen, allgemeine Umlagen und sonstige Transfereinzahlungen	0,00	0,00	0,00	0,00	0,00	0,00
F3	Einzahlungen der sozialen Sicherung	0,00	0,00	0,00	0,00	0,00	0,00
F4	Öffentlich-rechtliche Leistungsentgelte	0,00	0,00	0,00	0,00	0,00	0,00
F5	Privatrechtliche Leistungsentgelte	0,00	0,00	0,00	0,00	0,00	0,00
F6	Kostenerstattungen und Kostenumlagen	0,00	0,00	0,00	0,00	0,00	0,00
F7	Sonstige laufende Einzahlungen	0,00	0,00	0,00	0,00	0,00	0,00
<b>F8</b>	<b>Summe der laufenden Einzahlungen aus Verwaltungstätigkeit</b>	<b>0,00</b>	<b>0,00</b>	<b>0,00</b>	<b>0,00</b>	<b>0,00</b>	<b>0,00</b>
F9	Personal- und Versorgungsauszahlungen	0,00	0,00	0,00	0,00	0,00	0,00
F10	Auszahlungen für Sach- und Dienstleistungen	0,00	0,00	0,00	0,00	0,00	0,00
F11	nicht besetzt	0,00	0,00	0,00	0,00	0,00	0,00
F12	Zuwendungen, Umlagen und sonstige Transferauszahlungen	0,00	0,00	0,00	0,00	0,00	0,00
F13	Auszahlungen der sozialen Sicherung	0,00	0,00	0,00	0,00	0,00	0,00
F14	Sonstige laufende Auszahlungen	0,00	0,00	0,00	0,00	0,00	0,00
<b>F15</b>	<b>Summe der laufenden Auszahlungen aus Verwaltungstätigkeit</b>	<b>0,00</b>	<b>0,00</b>	<b>0,00</b>	<b>0,00</b>	<b>0,00</b>	<b>0,00</b>

# Ergebnis- und Finanzhaushalt Rutsweiler an der Lauter

## Hauptplan 2026/2027

90 Rutsweiler an der Lauter

Muster 6  
(zu § 2 Abs. 1 GemHVO)

Finanz-Teilhaushalt: 2 Finanzwirtschaft

Produkt: 116200 Zahlungsabwicklung

Ifd. Nr.	Ergebnis- und Finanzhaushalt	Ergebnisse des Haushaltsvorjahres	Ansätze des Haushaltsvorjahres einschl. Nachträge	Ansätze des Haushaltsjahres	Planungsdaten des Haushaltsfolgejahres	Planungsdaten des zweiten Haushaltsfolgejahres	Planungsdaten des dritten Haushaltsfolgejahres
		2024	2025	2026	2027	2028	2029
<b>F16</b>	<b>Saldo der laufenden Ein- und Auszahlungen aus Verwaltungstätigkeit</b>	<b>0,00</b>	<b>0,00</b>	<b>0,00</b>	<b>0,00</b>	<b>0,00</b>	<b>0,00</b>
F17	Zinseinzahlungen und sonstige Finanzeinzahlungen	0,00	0,00	0,00	0,00	0,00	0,00
F18	Zinsauszahlungen und sonstige Finanzauszahlungen	0,00	0,00	0,00	0,00	0,00	0,00
<b>F19</b>	<b>Saldo der Zins- und sonstigen Finanzein- und -auszahlungen</b>	<b>0,00</b>	<b>0,00</b>	<b>0,00</b>	<b>0,00</b>	<b>0,00</b>	<b>0,00</b>
<b>F20</b>	<b>Saldo der ordentlichen Ein- und Auszahlungen</b>	<b>0,00</b>	<b>0,00</b>	<b>0,00</b>	<b>0,00</b>	<b>0,00</b>	<b>0,00</b>
F21a	Außerordentliche Einzahlungen	0,00	0,00	0,00	0,00	0,00	0,00
F21b	Außerordentliche Auszahlungen	0,00	0,00	0,00	0,00	0,00	0,00
<b>F21</b>	<b>Saldo der außerordentlichen Ein- und Auszahlungen</b>	<b>0,00</b>	<b>0,00</b>	<b>0,00</b>	<b>0,00</b>	<b>0,00</b>	<b>0,00</b>
F22a	Einzahlungen aus internen Leistungsbeziehungen	0,00	0,00	0,00	0,00	0,00	0,00
F22b	Auszahlungen aus internen Leistungsbeziehungen	0,00	0,00	0,00	0,00	0,00	0,00
<b>F22</b>	<b>Saldo der Ein- und Auszahlungen aus internen Leistungsbeziehungen</b>	<b>0,00</b>	<b>0,00</b>	<b>0,00</b>	<b>0,00</b>	<b>0,00</b>	<b>0,00</b>
<b>F23</b>	<b>Saldo der ordentlichen und außerordentlichen Ein- und Auszahlungen</b>	<b>0,00</b>	<b>0,00</b>	<b>0,00</b>	<b>0,00</b>	<b>0,00</b>	<b>0,00</b>
F24	Einzahlungen aus Investitionszuwendungen	0,00	0,00	0,00	0,00	0,00	0,00
F25	Einzahlungen aus Beiträgen und ähnlichen Entgelten	0,00	0,00	0,00	0,00	0,00	0,00
F26	Sonstige Investitionseinzahlungen	0,00	0,00	0,00	0,00	0,00	0,00
<b>F27</b>	<b>Summe der Einzahlungen aus Investitionstätigkeit</b>	<b>0,00</b>	<b>0,00</b>	<b>0,00</b>	<b>0,00</b>	<b>0,00</b>	<b>0,00</b>
F28	Auszahlungen für immaterielle Vermögensgegenstände	0,00	0,00	0,00	0,00	0,00	0,00
F29	Auszahlungen für Sachanlagen	0,00	0,00	0,00	0,00	0,00	0,00
F30	Auszahlungen für Finanzanlagen	0,00	0,00	0,00	0,00	0,00	0,00
F31	Sonstige Investitionsauszahlungen	0,00	0,00	0,00	0,00	0,00	0,00
<b>F32</b>	<b>Summe der Auszahlungen aus Investitionstätigkeit</b>	<b>0,00</b>	<b>0,00</b>	<b>0,00</b>	<b>0,00</b>	<b>0,00</b>	<b>0,00</b>

# Ergebnis- und Finanzhaushalt Rutsweiler an der Lauter

## Hauptplan 2026/2027

90 Rutsweiler an der Lauter

Muster 6  
(zu § 2 Abs. 1 GemHVO)

Finanz-Teilhaushalt: 2 Finanzwirtschaft

Produkt: 116200 Zahlungsabwicklung

Ifd. Nr.	Ergebnis- und Finanzhaushalt	Ergebnisse des Haushaltsvorjahres	Ansätze des Haushaltsvorjahres einschl. Nachträge	Ansätze des Haushaltsjahres	Planungsdaten des Haushaltsfolgejahres	Planungsdaten des zweiten Haushaltsfolgejahres	Planungsdaten des dritten Haushaltsfolgejahres
		2024	2025	2026	2027	2028	2029
<b>F33</b>	<b>Saldo der Ein- und Auszahlungen aus Investitionstätigkeit</b>	<b>0,00</b>	<b>0,00</b>	<b>0,00</b>	<b>0,00</b>	<b>0,00</b>	<b>0,00</b>
<b>F34</b>	<b>Finanzmittelüberschuss /-fehlbetrag</b>	<b>0,00</b>	<b>0,00</b>	<b>0,00</b>	<b>0,00</b>	<b>0,00</b>	<b>0,00</b>
F35	Aufnahme von Investitionskrediten	0,00	0,00	0,00	0,00	0,00	0,00
F36	Tilgung von Investitionskrediten	0,00	0,00	0,00	0,00	0,00	0,00
<b>F37</b>	<b>Saldo der Ein- und Auszahlungen aus Investitionskrediten</b>	<b>0,00</b>	<b>0,00</b>	<b>0,00</b>	<b>0,00</b>	<b>0,00</b>	<b>0,00</b>
F38a	+ Einzahlungen Forderungen Einheitskasse	0,00	0,00	0,00	0,00	0,00	0,00
F38b	- Auszahlungen Forderungen Einheitskasse	0,00	0,00	0,00	0,00	0,00	0,00
F38c	+ Einzahlungen durchlaufende Gelder	8.530,21	0,00	0,00	0,00	0,00	0,00
F38d	- Auszahlungen durchlaufende Gelder	8.530,21	0,00	0,00	0,00	0,00	0,00
F38	Veränderung der Forderungen gegenüber der Verbandsgemeinde im Rahmen der Einheitskasse	0,00	0,00	0,00	0,00	0,00	0,00
F39a	Einzahlungen Verbindlichkeiten Einheitskasse	0,00	71.177,13	64.758,13	50.613,13	40.498,13	5.018,13
F39b	Auszahlungen Verbindlichkeiten Einheitskasse	417.108,94	2.533,13	2.533,13	2.533,13	2.533,13	2.533,13
F39	Veränderung der Verbindlichkeiten gegenüber der Verbandsgemeinde im Rahmen der Einheitskasse	- 417.108,94	68.644,00	62.225,00	48.080,00	37.965,00	2.485,00
<b>F40</b>	<b>Saldo der Ein- und Auszahlungen aus Finanzierungstätigkeit</b>	<b>- 417.108,94</b>	<b>68.644,00</b>	<b>62.225,00</b>	<b>48.080,00</b>	<b>37.965,00</b>	<b>2.485,00</b>
F41a	Einzahlungen durchlaufende Gelder	8.530,21	0,00	0,00	0,00	0,00	0,00
F41b	Auszahlungen durchlaufende Gelder	8.530,21	0,00	0,00	0,00	0,00	0,00
<b>F41</b>	<b>Saldo der durchlaufenden Gelder</b>	<b>0,00</b>	<b>0,00</b>	<b>0,00</b>	<b>0,00</b>	<b>0,00</b>	<b>0,00</b>
<b>F42</b>	<b>Verwendung Finanzmittelüberschuss / Deckung Finanzmittelfehlbetrag</b>	<b>- 417.108,94</b>	<b>68.644,00</b>	<b>62.225,00</b>	<b>48.080,00</b>	<b>37.965,00</b>	<b>2.485,00</b>
<b>F43</b>	<b>Veränderung der liquiden Mittel (einschl. durchlaufende Gelder)</b>	<b>0,00</b>	<b>0,00</b>	<b>0,00</b>	<b>0,00</b>	<b>0,00</b>	<b>0,00</b>

# Ergebnis- und Finanzhaushalt Rutsweiler an der Lauter

## Hauptplan 2026/2027

90 Rutsweiler an der Lauter

Muster 6  
(zu § 2 Abs. 1 GemHVO)

Finanz-Teilhaushalt: 2 Finanzwirtschaft

Produkt: 116200 Zahlungsabwicklung

Ifd. Nr.	Ergebnis- und Finanzhaushalt	Ergebnisse des Haushaltsvorjahres	Ansätze des Haushaltsvorjahres einschl. Nachträge	Ansätze des Haushaltsjahres	Planungsdaten des Haushaltsfolgejahres	Planungsdaten des zweiten Haushaltsfolgejahres	Planungsdaten des dritten Haushaltsfolgejahres
		2024	2025	2026	2027	2028	2029
F44	nachrichtlich: Ausgleich Finanzhaushalt (F23 - F36-F45)	- 2.533,13	- 2.533,13	- 2.533,13	- 2.533,13	- 2.533,13	- 2.533,13
F45	nachrichtlich: Mindest-Rückführungsbetrag gemäß Tilgungsplan	2.533,13	2.533,13	2.533,13	2.533,13	2.533,13	2.533,13
F90	Kontrolle F34   F40 = 0,00	- 417.108,94	68.644,00	62.225,00	48.080,00	37.965,00	2.485,00

# Ergebnis- und Finanzhaushalt Rutsweiler an der Lauter

## Hauptplan 2026/2027

90 Rutsweiler an der Lauter

Muster 6  
(zu § 2 Abs. 1 GemHVO)

Finanz-Teilhaushalt: 2 Finanzwirtschaft

Produkt: 531002 Elektrizitätsversorgung - Solidarpakt

Ifd. Nr.	Ergebnis- und Finanzhaushalt	Ergebnisse des Haushaltsvorvorjahres	Ansätze des Haushaltsvorjahres einschl. Nachträge	Ansätze des Haushaltsjahres	Planungsdaten des Haushaltsfolgejahres	Planungsdaten des zweiten Haushaltsfolgejahres	Planungsdaten des dritten Haushaltsfolgejahres
		2024	2025	2026	2027	2028	2029
E1	Steuern und ähnliche Abgaben	0,00	0,00	0,00	0,00	0,00	0,00
E2	Zuwendungen, allgemeine Umlagen und sonstige	0,00	0,00	0,00	0,00	0,00	0,00
E3	Erträge der sozialen Sicherung	0,00	0,00	0,00	0,00	0,00	0,00
E4	Öffentlich-rechtliche Leistungsentgelte	0,00	0,00	0,00	0,00	0,00	0,00
E5	Privatrechtliche Leistungsentgelte	423,41	1.850,00	1.500,00	4.000,00	6.000,00	14.000,00
E6	Kostenerstattungen und Kostenumlagen	0,00	0,00	0,00	0,00	0,00	0,00
E7	Sonstige laufende Erträge	0,00	0,00	0,00	0,00	0,00	0,00
<b>E8</b>	<b>Summe der laufenden Erträge aus Verwaltungstätigkeit</b>	<b>423,41</b>	<b>1.850,00</b>	<b>1.500,00</b>	<b>4.000,00</b>	<b>6.000,00</b>	<b>14.000,00</b>
E9	Personal- und Versorgungsaufwendungen	0,00	0,00	0,00	0,00	0,00	0,00
E10	Aufwendungen für Sach- und Dienstleistungen	0,00	0,00	0,00	0,00	0,00	0,00
E11	Abschreibungen	0,00	0,00	0,00	0,00	0,00	0,00
E12	Zuwendungen, Umlagen und sonstige Transferaufwendungen	0,00	0,00	0,00	0,00	0,00	0,00
E13	Aufwendungen der sozialen Sicherung	0,00	0,00	0,00	0,00	0,00	0,00
E14	Sonstige laufende Aufwendungen	0,00	0,00	0,00	0,00	0,00	0,00
<b>E15</b>	<b>Summe der laufenden Aufwendungen aus Verwaltungstätigkeit</b>	<b>0,00</b>	<b>0,00</b>	<b>0,00</b>	<b>0,00</b>	<b>0,00</b>	<b>0,00</b>
<b>E16</b>	<b>Laufendes Ergebnis aus Verwaltungstätigkeit</b>	<b>423,41</b>	<b>1.850,00</b>	<b>1.500,00</b>	<b>4.000,00</b>	<b>6.000,00</b>	<b>14.000,00</b>
E17	Zinserträge und sonstige Finanzerträge	0,00	0,00	0,00	0,00	0,00	0,00
E18	Zinsaufwendungen und sonstige Finanzaufwendungen	0,00	0,00	0,00	0,00	0,00	0,00
<b>E19</b>	<b>Saldo der Zins- und sonstigen Finanzerträge und -aufwendungen</b>	<b>0,00</b>	<b>0,00</b>	<b>0,00</b>	<b>0,00</b>	<b>0,00</b>	<b>0,00</b>
<b>E20</b>	<b>Ordentliches Ergebnis</b>	<b>423,41</b>	<b>1.850,00</b>	<b>1.500,00</b>	<b>4.000,00</b>	<b>6.000,00</b>	<b>14.000,00</b>
E21a	Außerordentliche Erträge	0,00	0,00	0,00	0,00	0,00	0,00

# Ergebnis- und Finanzhaushalt Rutsweiler an der Lauter

## Hauptplan 2026/2027

90 Rutsweiler an der Lauter

Muster 6  
(zu § 2 Abs. 1 GemHVO)

Finanz-Teilhaushalt: 2 Finanzwirtschaft

Produkt: 531002 Elektrizitätsversorgung - Solidarpakt

Ifd. Nr.	Ergebnis- und Finanzhaushalt	Ergebnisse des Haushaltsvorvorjahres	Ansätze des Haushaltsvorjahres einschl. Nachträge	Ansätze des Haushaltsjahres	Planungsdaten des Haushaltsfolgejahres	Planungsdaten des zweiten Haushaltsfolgejahres	Planungsdaten des dritten Haushaltsfolgejahres
		2024	2025	2026	2027	2028	2029
E21b	Außerordentliche Aufwendungen	0,00	0,00	0,00	0,00	0,00	0,00
<b>E21</b>	<b>Außerordentliches Ergebnis</b>	<b>0,00</b>	<b>0,00</b>	<b>0,00</b>	<b>0,00</b>	<b>0,00</b>	<b>0,00</b>
E22a	Erträge aus internen Leistungsbeziehungen	0,00	0,00	0,00	0,00	0,00	0,00
E22b	Aufwendungen aus internen Leistungsbeziehungen	0,00	0,00	0,00	0,00	0,00	0,00
<b>E22</b>	<b>Saldo aus internen Leistungsbeziehungen</b>	<b>0,00</b>	<b>0,00</b>	<b>0,00</b>	<b>0,00</b>	<b>0,00</b>	<b>0,00</b>
<b>E23</b>	<b>Jahresergebnis (Jahresüberschuss / Jahresfehlbetrag)</b>	<b>423,41</b>	<b>1.850,00</b>	<b>1.500,00</b>	<b>4.000,00</b>	<b>6.000,00</b>	<b>14.000,00</b>
F1	Steuern und ähnliche Abgaben	0,00	0,00	0,00	0,00	0,00	0,00
F2	Zuwendungen, allgemeine Umlagen und sonstige Transfereinzahlungen	0,00	0,00	0,00	0,00	0,00	0,00
F3	Einzahlungen der sozialen Sicherung	0,00	0,00	0,00	0,00	0,00	0,00
F4	Öffentlich-rechtliche Leistungsentgelte	0,00	0,00	0,00	0,00	0,00	0,00
F5	Privatrechtliche Leistungsentgelte	0,00	1.850,00	1.500,00	4.000,00	6.000,00	14.000,00
F6	Kostenerstattungen und Kostenumlagen	0,00	0,00	0,00	0,00	0,00	0,00
F7	Sonstige laufende Einzahlungen	0,00	0,00	0,00	0,00	0,00	0,00
<b>F8</b>	<b>Summe der laufenden Einzahlungen aus Verwaltungstätigkeit</b>	<b>0,00</b>	<b>1.850,00</b>	<b>1.500,00</b>	<b>4.000,00</b>	<b>6.000,00</b>	<b>14.000,00</b>
F9	Personal- und Versorgungsauszahlungen	0,00	0,00	0,00	0,00	0,00	0,00
F10	Auszahlungen für Sach- und Dienstleistungen	0,00	0,00	0,00	0,00	0,00	0,00
F11	nicht besetzt	0,00	0,00	0,00	0,00	0,00	0,00
F12	Zuwendungen, Umlagen und sonstige Transferauszahlungen	0,00	0,00	0,00	0,00	0,00	0,00
F13	Auszahlungen der sozialen Sicherung	0,00	0,00	0,00	0,00	0,00	0,00
F14	Sonstige laufende Auszahlungen	0,00	0,00	0,00	0,00	0,00	0,00
<b>F15</b>	<b>Summe der laufenden Auszahlungen aus Verwaltungstätigkeit</b>	<b>0,00</b>	<b>0,00</b>	<b>0,00</b>	<b>0,00</b>	<b>0,00</b>	<b>0,00</b>

# Ergebnis- und Finanzhaushalt Rutsweiler an der Lauter

## Hauptplan 2026/2027

90 Rutsweiler an der Lauter

Muster 6  
(zu § 2 Abs. 1 GemHVO)

Finanz-Teilhaushalt: 2 Finanzwirtschaft

Produkt: 531002 Elektrizitätsversorgung - Solidarpakt

Ifd. Nr.	Ergebnis- und Finanzhaushalt	Ergebnisse des Haushaltsvorjahres	Ansätze des Haushaltsvorjahres einschl. Nachträge	Ansätze des Haushaltsjahres	Planungsdaten des Haushaltsfolgejahres	Planungsdaten des zweiten Haushaltsfolgejahres	Planungsdaten des dritten Haushaltsfolgejahres
		2024	2025	2026	2027	2028	2029
<b>F16</b>	<b>Saldo der laufenden Ein- und Auszahlungen aus Verwaltungstätigkeit</b>	<b>0,00</b>	<b>1.850,00</b>	<b>1.500,00</b>	<b>4.000,00</b>	<b>6.000,00</b>	<b>14.000,00</b>
F17	Zinseinzahlungen und sonstige Finanzeinzahlungen	0,00	0,00	0,00	0,00	0,00	0,00
F18	Zinsauszahlungen und sonstige Finanzauszahlungen	0,00	0,00	0,00	0,00	0,00	0,00
<b>F19</b>	<b>Saldo der Zins- und sonstigen Finanzein- und -auszahlungen</b>	<b>0,00</b>	<b>0,00</b>	<b>0,00</b>	<b>0,00</b>	<b>0,00</b>	<b>0,00</b>
<b>F20</b>	<b>Saldo der ordentlichen Ein- und Auszahlungen</b>	<b>0,00</b>	<b>1.850,00</b>	<b>1.500,00</b>	<b>4.000,00</b>	<b>6.000,00</b>	<b>14.000,00</b>
F21a	Außerordentliche Einzahlungen	0,00	0,00	0,00	0,00	0,00	0,00
F21b	Außerordentliche Auszahlungen	0,00	0,00	0,00	0,00	0,00	0,00
<b>F21</b>	<b>Saldo der außerordentlichen Ein- und Auszahlungen</b>	<b>0,00</b>	<b>0,00</b>	<b>0,00</b>	<b>0,00</b>	<b>0,00</b>	<b>0,00</b>
F22a	Einzahlungen aus internen Leistungsbeziehungen	0,00	0,00	0,00	0,00	0,00	0,00
F22b	Auszahlungen aus internen Leistungsbeziehungen	0,00	0,00	0,00	0,00	0,00	0,00
<b>F22</b>	<b>Saldo der Ein- und Auszahlungen aus internen Leistungsbeziehungen</b>	<b>0,00</b>	<b>0,00</b>	<b>0,00</b>	<b>0,00</b>	<b>0,00</b>	<b>0,00</b>
<b>F23</b>	<b>Saldo der ordentlichen und außerordentlichen Ein- und Auszahlungen</b>	<b>0,00</b>	<b>1.850,00</b>	<b>1.500,00</b>	<b>4.000,00</b>	<b>6.000,00</b>	<b>14.000,00</b>
F24	Einzahlungen aus Investitionszuwendungen	0,00	0,00	0,00	0,00	0,00	0,00
F25	Einzahlungen aus Beiträgen und ähnlichen Entgelten	0,00	0,00	0,00	0,00	0,00	0,00
F26	Sonstige Investitionseinzahlungen	0,00	0,00	0,00	0,00	0,00	0,00
<b>F27</b>	<b>Summe der Einzahlungen aus Investitionstätigkeit</b>	<b>0,00</b>	<b>0,00</b>	<b>0,00</b>	<b>0,00</b>	<b>0,00</b>	<b>0,00</b>
F28	Auszahlungen für immaterielle Vermögensgegenstände	0,00	0,00	0,00	0,00	0,00	0,00
F29	Auszahlungen für Sachanlagen	0,00	0,00	0,00	0,00	0,00	0,00
F30	Auszahlungen für Finanzanlagen	0,00	0,00	0,00	0,00	0,00	0,00
F31	Sonstige Investitionsauszahlungen	0,00	0,00	0,00	0,00	0,00	0,00
<b>F32</b>	<b>Summe der Auszahlungen aus Investitionstätigkeit</b>	<b>0,00</b>	<b>0,00</b>	<b>0,00</b>	<b>0,00</b>	<b>0,00</b>	<b>0,00</b>

# Ergebnis- und Finanzhaushalt Rutsweiler an der Lauter

## Hauptplan 2026/2027

90 Rutsweiler an der Lauter

Muster 6  
(zu § 2 Abs. 1 GemHVO)

Finanz-Teilhaushalt: 2 Finanzwirtschaft

Produkt: 531002 Elektrizitätsversorgung - Solidarpakt

Ifd. Nr.	Ergebnis- und Finanzhaushalt	Ergebnisse des Haushaltsvorjahres	Ansätze des Haushaltsvorjahres einschl. Nachträge	Ansätze des Haushaltsjahres	Planungsdaten des Haushaltsfolgejahres	Planungsdaten des zweiten Haushaltsfolgejahres	Planungsdaten des dritten Haushaltsfolgejahres
		2024	2025	2026	2027	2028	2029
<b>F33</b>	<b>Saldo der Ein- und Auszahlungen aus Investitionstätigkeit</b>	<b>0,00</b>	<b>0,00</b>	<b>0,00</b>	<b>0,00</b>	<b>0,00</b>	<b>0,00</b>
<b>F34</b>	<b>Finanzmittelüberschuss /-fehlbetrag</b>	<b>0,00</b>	<b>1.850,00</b>	<b>1.500,00</b>	<b>4.000,00</b>	<b>6.000,00</b>	<b>14.000,00</b>
F35	Aufnahme von Investitionskrediten	0,00	0,00	0,00	0,00	0,00	0,00
F36	Tilgung von Investitionskrediten	0,00	0,00	0,00	0,00	0,00	0,00
<b>F37</b>	<b>Saldo der Ein- und Auszahlungen aus Investitionskrediten</b>	<b>0,00</b>	<b>0,00</b>	<b>0,00</b>	<b>0,00</b>	<b>0,00</b>	<b>0,00</b>
F38a	+ Einzahlungen Forderungen Einheitskasse	0,00	0,00	0,00	0,00	0,00	0,00
F38b	- Auszahlungen Forderungen Einheitskasse	0,00	0,00	0,00	0,00	0,00	0,00
F38c	+ Einzahlungen durchlaufende Gelder	0,00	0,00	0,00	0,00	0,00	0,00
F38d	- Auszahlungen durchlaufende Gelder	0,00	0,00	0,00	0,00	0,00	0,00
F38	Veränderung der Forderungen gegenüber der Verbandsgemeinde im Rahmen der Einheitskasse	0,00	0,00	0,00	0,00	0,00	0,00
F39a	Einzahlungen Verbindlichkeiten Einheitskasse	0,00	0,00	0,00	0,00	0,00	0,00
F39b	Auszahlungen Verbindlichkeiten Einheitskasse	0,00	0,00	0,00	0,00	0,00	0,00
F39	Veränderung der Verbindlichkeiten gegenüber der Verbandsgemeinde im Rahmen der Einheitskasse	0,00	0,00	0,00	0,00	0,00	0,00
<b>F40</b>	<b>Saldo der Ein- und Auszahlungen aus Finanzierungstätigkeit</b>	<b>0,00</b>	<b>0,00</b>	<b>0,00</b>	<b>0,00</b>	<b>0,00</b>	<b>0,00</b>
F41a	Einzahlungen durchlaufende Gelder	0,00	0,00	0,00	0,00	0,00	0,00
F41b	Auszahlungen durchlaufende Gelder	0,00	0,00	0,00	0,00	0,00	0,00
<b>F41</b>	<b>Saldo der durchlaufenden Gelder</b>	<b>0,00</b>	<b>0,00</b>	<b>0,00</b>	<b>0,00</b>	<b>0,00</b>	<b>0,00</b>
<b>F42</b>	<b>Verwendung Finanzmittelüberschuss / Deckung Finanzmittelfehlbetrag</b>	<b>0,00</b>	<b>0,00</b>	<b>0,00</b>	<b>0,00</b>	<b>0,00</b>	<b>0,00</b>
<b>F43</b>	<b>Veränderung der liquiden Mittel (einschl. durchlaufende Gelder)</b>	<b>0,00</b>	<b>0,00</b>	<b>0,00</b>	<b>0,00</b>	<b>0,00</b>	<b>0,00</b>

# Ergebnis- und Finanzhaushalt Rutsweiler an der Lauter

## Hauptplan 2026/2027

90 Rutsweiler an der Lauter

Muster 6  
(zu § 2 Abs. 1 GemHVO)

Finanz-Teilhaushalt: 2 Finanzwirtschaft

Produkt: 531002 Elektrizitätsversorgung - Solidarpakt

Ifd. Nr.	Ergebnis- und Finanzhaushalt	Ergebnisse des Haushaltsvorjahres	Ansätze des Haushaltsvorjahres einschl. Nachträge	Ansätze des Haushaltsjahres	Planungsdaten des Haushaltsfolgejahres	Planungsdaten des zweiten Haushaltsfolgejahres	Planungsdaten des dritten Haushaltsfolgejahres
		2024	2025	2026	2027	2028	2029
F44	nachrichtlich: Ausgleich Finanzhaushalt (F23 - F36-F45)	0,00	1.850,00	1.500,00	4.000,00	6.000,00	14.000,00
F45	nachrichtlich: Mindest-Rückführungsbetrag gemäß Tilgungsplan	0,00	0,00	0,00	0,00	0,00	0,00
F90	Kontrolle F34   F40 = 0,00	0,00	1.850,00	1.500,00	4.000,00	6.000,00	14.000,00

# Ergebnis- und Finanzhaushalt Rutsweiler an der Lauter

## Hauptplan 2026/2027

90 Rutsweiler an der Lauter

Muster 6  
(zu § 2 Abs. 1 GemHVO)

Finanz-Teilhaushalt: 2 Finanzwirtschaft

Produkt: 611000 Steuern, allgemeine Zuweisungen, allgemeine Umlagen

Ifd. Nr.	Ergebnis- und Finanzhaushalt	Ergebnisse des Haushaltsvorjahres	Ansätze des Haushaltsvorjahres einschl. Nachträge	Ansätze des Haushaltsjahres	Planungsdaten des Haushaltsfolgejahres	Planungsdaten des zweiten Haushaltsfolgejahres	Planungsdaten des dritten Haushaltsfolgejahres
		2024	2025	2026	2027	2028	2029
E1	Steuern und ähnliche Abgaben	242.708,37	252.350,00	264.100,00	271.300,00	277.500,00	286.300,00
E2	Zuwendungen, allgemeine Umlagen und sonstige	197.246,00	203.950,00	185.060,00	185.060,00	185.060,00	185.060,00
E3	Erträge der sozialen Sicherung	0,00	0,00	0,00	0,00	0,00	0,00
E4	Öffentlich-rechtliche Leistungsentgelte	0,00	0,00	0,00	0,00	0,00	0,00
E5	Privatrechtliche Leistungsentgelte	0,00	0,00	0,00	0,00	0,00	0,00
E6	Kostenerstattungen und Kostenumlagen	0,00	0,00	0,00	0,00	0,00	0,00
E7	Sonstige laufende Erträge	41,99	0,00	0,00	0,00	0,00	0,00
<b>E8</b>	<b>Summe der laufenden Erträge aus Verwaltungstätigkeit</b>	<b>439.996,36</b>	<b>456.300,00</b>	<b>449.160,00</b>	<b>456.360,00</b>	<b>462.560,00</b>	<b>471.360,00</b>
E9	Personal- und Versorgungsaufwendungen	0,00	0,00	0,00	0,00	0,00	0,00
E10	Aufwendungen für Sach- und Dienstleistungen	0,00	0,00	0,00	0,00	0,00	0,00
E11	Abschreibungen	0,00	0,00	0,00	0,00	0,00	0,00
E12	Zuwendungen, Umlagen und sonstige Transferaufwendungen	344.809,00	357.600,00	362.050,00	362.050,00	362.050,00	362.050,00
E13	Aufwendungen der sozialen Sicherung	0,00	0,00	0,00	0,00	0,00	0,00
E14	Sonstige laufende Aufwendungen	136,67	0,00	0,00	0,00	0,00	0,00
<b>E15</b>	<b>Summe der laufenden Aufwendungen aus Verwaltungstätigkeit</b>	<b>344.945,67</b>	<b>357.600,00</b>	<b>362.050,00</b>	<b>362.050,00</b>	<b>362.050,00</b>	<b>362.050,00</b>
<b>E16</b>	<b>Laufendes Ergebnis aus Verwaltungstätigkeit</b>	<b>95.050,69</b>	<b>98.700,00</b>	<b>87.110,00</b>	<b>94.310,00</b>	<b>100.510,00</b>	<b>109.310,00</b>
E17	Zinserträge und sonstige Finanzerträge	0,00	0,00	0,00	0,00	0,00	0,00
E18	Zinsaufwendungen und sonstige Finanzaufwendungen	0,00	0,00	0,00	0,00	0,00	0,00
<b>E19</b>	<b>Saldo der Zins- und sonstigen Finanzerträge und -aufwendungen</b>	<b>0,00</b>	<b>0,00</b>	<b>0,00</b>	<b>0,00</b>	<b>0,00</b>	<b>0,00</b>
<b>E20</b>	<b>Ordentliches Ergebnis</b>	<b>95.050,69</b>	<b>98.700,00</b>	<b>87.110,00</b>	<b>94.310,00</b>	<b>100.510,00</b>	<b>109.310,00</b>
E21a	Außerordentliche Erträge	0,00	0,00	0,00	0,00	0,00	0,00

# Ergebnis- und Finanzhaushalt Rutsweiler an der Lauter

## Hauptplan 2026/2027

90 Rutsweiler an der Lauter

Muster 6  
(zu § 2 Abs. 1 GemHVO)

Finanz-Teilhaushalt: 2 Finanzwirtschaft

Produkt: 611000 Steuern, allgemeine Zuweisungen, allgemeine Umlagen

Ifd. Nr.	Ergebnis- und Finanzhaushalt	Ergebnisse des Haushaltsvorjahres	Ansätze des Haushaltsvorjahres einschl. Nachträge	Ansätze des Haushaltsjahres	Planungsdaten des Haushaltsfolgejahres	Planungsdaten des zweiten Haushaltsfolgejahres	Planungsdaten des dritten Haushaltsfolgejahres
		2024	2025	2026	2027	2028	2029
E21b	Außerordentliche Aufwendungen	0,00	0,00	0,00	0,00	0,00	0,00
<b>E21</b>	<b>Außerordentliches Ergebnis</b>	<b>0,00</b>	<b>0,00</b>	<b>0,00</b>	<b>0,00</b>	<b>0,00</b>	<b>0,00</b>
E22a	Erträge aus internen Leistungsbeziehungen	0,00	0,00	0,00	0,00	0,00	0,00
E22b	Aufwendungen aus internen Leistungsbeziehungen	0,00	0,00	0,00	0,00	0,00	0,00
<b>E22</b>	<b>Saldo aus internen Leistungsbeziehungen</b>	<b>0,00</b>	<b>0,00</b>	<b>0,00</b>	<b>0,00</b>	<b>0,00</b>	<b>0,00</b>
<b>E23</b>	<b>Jahresergebnis (Jahresüberschuss / Jahresfehlbetrag)</b>	<b>95.050,69</b>	<b>98.700,00</b>	<b>87.110,00</b>	<b>94.310,00</b>	<b>100.510,00</b>	<b>109.310,00</b>
F1	Steuern und ähnliche Abgaben	236.859,23	252.350,00	260.400,00	267.600,00	273.800,00	282.600,00
F2	Zuwendungen, allgemeine Umlagen und sonstige Transfereinzahlungen	197.246,00	203.950,00	185.060,00	185.060,00	185.060,00	185.060,00
F3	Einzahlungen der sozialen Sicherung	0,00	0,00	0,00	0,00	0,00	0,00
F4	Öffentlich-rechtliche Leistungsentgelte	0,00	0,00	0,00	0,00	0,00	0,00
F5	Privatrechtliche Leistungsentgelte	0,00	0,00	0,00	0,00	0,00	0,00
F6	Kostenerstattungen und Kostenumlagen	0,00	0,00	0,00	0,00	0,00	0,00
F7	Sonstige laufende Einzahlungen	0,00	0,00	0,00	0,00	0,00	0,00
<b>F8</b>	<b>Summe der laufenden Einzahlungen aus Verwaltungstätigkeit</b>	<b>434.105,23</b>	<b>456.300,00</b>	<b>445.460,00</b>	<b>452.660,00</b>	<b>458.860,00</b>	<b>467.660,00</b>
F9	Personal- und Versorgungsauszahlungen	0,00	0,00	0,00	0,00	0,00	0,00
F10	Auszahlungen für Sach- und Dienstleistungen	0,00	0,00	0,00	0,00	0,00	0,00
F11	nicht besetzt	0,00	0,00	0,00	0,00	0,00	0,00
F12	Zuwendungen, Umlagen und sonstige Transferauszahlungen	344.832,52	357.600,00	362.050,00	362.050,00	362.050,00	362.050,00
F13	Auszahlungen der sozialen Sicherung	0,00	0,00	0,00	0,00	0,00	0,00
F14	Sonstige laufende Auszahlungen	0,00	0,00	0,00	0,00	0,00	0,00
<b>F15</b>	<b>Summe der laufenden Auszahlungen aus Verwaltungstätigkeit</b>	<b>344.832,52</b>	<b>357.600,00</b>	<b>362.050,00</b>	<b>362.050,00</b>	<b>362.050,00</b>	<b>362.050,00</b>

# Ergebnis- und Finanzhaushalt Rutsweiler an der Lauter

## Hauptplan 2026/2027

90 Rutsweiler an der Lauter

Muster 6  
(zu § 2 Abs. 1 GemHVO)

Finanz-Teilhaushalt: 2 Finanzwirtschaft

Produkt: 611000 Steuern, allgemeine Zuweisungen, allgemeine Umlagen

Ifd. Nr.	Ergebnis- und Finanzhaushalt	Ergebnisse des Haushaltsvorjahres	Ansätze des Haushaltsvorjahres einschl. Nachträge	Ansätze des Haushaltsjahres	Planungsdaten des Haushaltsfolgejahres	Planungsdaten des zweiten Haushaltsfolgejahres	Planungsdaten des dritten Haushaltsfolgejahres
		2024	2025	2026	2027	2028	2029
<b>F16</b>	<b>Saldo der laufenden Ein- und Auszahlungen aus Verwaltungstätigkeit</b>	<b>89.272,71</b>	<b>98.700,00</b>	<b>83.410,00</b>	<b>90.610,00</b>	<b>96.810,00</b>	<b>105.610,00</b>
F17	Zinseinzahlungen und sonstige Finanzeinzahlungen	0,00	0,00	0,00	0,00	0,00	0,00
F18	Zinsauszahlungen und sonstige Finanzauszahlungen	0,00	0,00	0,00	0,00	0,00	0,00
<b>F19</b>	<b>Saldo der Zins- und sonstigen Finanzein- und -auszahlungen</b>	<b>0,00</b>	<b>0,00</b>	<b>0,00</b>	<b>0,00</b>	<b>0,00</b>	<b>0,00</b>
<b>F20</b>	<b>Saldo der ordentlichen Ein- und Auszahlungen</b>	<b>89.272,71</b>	<b>98.700,00</b>	<b>83.410,00</b>	<b>90.610,00</b>	<b>96.810,00</b>	<b>105.610,00</b>
F21a	Außerordentliche Einzahlungen	0,00	0,00	0,00	0,00	0,00	0,00
F21b	Außerordentliche Auszahlungen	0,00	0,00	0,00	0,00	0,00	0,00
<b>F21</b>	<b>Saldo der außerordentlichen Ein- und Auszahlungen</b>	<b>0,00</b>	<b>0,00</b>	<b>0,00</b>	<b>0,00</b>	<b>0,00</b>	<b>0,00</b>
F22a	Einzahlungen aus internen Leistungsbeziehungen	0,00	0,00	0,00	0,00	0,00	0,00
F22b	Auszahlungen aus internen Leistungsbeziehungen	0,00	0,00	0,00	0,00	0,00	0,00
<b>F22</b>	<b>Saldo der Ein- und Auszahlungen aus internen Leistungsbeziehungen</b>	<b>0,00</b>	<b>0,00</b>	<b>0,00</b>	<b>0,00</b>	<b>0,00</b>	<b>0,00</b>
<b>F23</b>	<b>Saldo der ordentlichen und außerordentlichen Ein- und Auszahlungen</b>	<b>89.272,71</b>	<b>98.700,00</b>	<b>83.410,00</b>	<b>90.610,00</b>	<b>96.810,00</b>	<b>105.610,00</b>
F24	Einzahlungen aus Investitionszuwendungen	0,00	0,00	0,00	0,00	0,00	0,00
F25	Einzahlungen aus Beiträgen und ähnlichen Entgelten	0,00	0,00	0,00	0,00	0,00	0,00
F26	Sonstige Investitionseinzahlungen	0,00	0,00	0,00	0,00	0,00	0,00
<b>F27</b>	<b>Summe der Einzahlungen aus Investitionstätigkeit</b>	<b>0,00</b>	<b>0,00</b>	<b>0,00</b>	<b>0,00</b>	<b>0,00</b>	<b>0,00</b>
F28	Auszahlungen für immaterielle Vermögensgegenstände	0,00	0,00	0,00	0,00	0,00	0,00
F29	Auszahlungen für Sachanlagen	0,00	0,00	0,00	0,00	0,00	0,00
F30	Auszahlungen für Finanzanlagen	0,00	0,00	0,00	0,00	0,00	0,00
F31	Sonstige Investitionsauszahlungen	0,00	0,00	0,00	0,00	0,00	0,00
<b>F32</b>	<b>Summe der Auszahlungen aus Investitionstätigkeit</b>	<b>0,00</b>	<b>0,00</b>	<b>0,00</b>	<b>0,00</b>	<b>0,00</b>	<b>0,00</b>

# Ergebnis- und Finanzhaushalt Rutsweiler an der Lauter

## Hauptplan 2026/2027

90 Rutsweiler an der Lauter

Muster 6  
(zu § 2 Abs. 1 GemHVO)

Finanz-Teilhaushalt: 2 Finanzwirtschaft

Produkt: 611000 Steuern, allgemeine Zuweisungen, allgemeine Umlagen

Ifd. Nr.	Ergebnis- und Finanzhaushalt	Ergebnisse des Haushaltsvorjahres	Ansätze des Haushaltsvorjahres einschl. Nachträge	Ansätze des Haushaltsjahres	Planungsdaten des Haushaltsfolgejahres	Planungsdaten des zweiten Haushaltsfolgejahres	Planungsdaten des dritten Haushaltsfolgejahres
		2024	2025	2026	2027	2028	2029
<b>F33</b>	<b>Saldo der Ein- und Auszahlungen aus Investitionstätigkeit</b>	<b>0,00</b>	<b>0,00</b>	<b>0,00</b>	<b>0,00</b>	<b>0,00</b>	<b>0,00</b>
<b>F34</b>	<b>Finanzmittelüberschuss /-fehlbetrag</b>	<b>89.272,71</b>	<b>98.700,00</b>	<b>83.410,00</b>	<b>90.610,00</b>	<b>96.810,00</b>	<b>105.610,00</b>
F35	Aufnahme von Investitionskrediten	0,00	0,00	0,00	0,00	0,00	0,00
F36	Tilgung von Investitionskrediten	0,00	0,00	0,00	0,00	0,00	0,00
<b>F37</b>	<b>Saldo der Ein- und Auszahlungen aus Investitionskrediten</b>	<b>0,00</b>	<b>0,00</b>	<b>0,00</b>	<b>0,00</b>	<b>0,00</b>	<b>0,00</b>
F38a	+ Einzahlungen Forderungen Einheitskasse	0,00	0,00	0,00	0,00	0,00	0,00
F38b	- Auszahlungen Forderungen Einheitskasse	0,00	0,00	0,00	0,00	0,00	0,00
F38c	+ Einzahlungen durchlaufende Gelder	0,00	0,00	0,00	0,00	0,00	0,00
F38d	- Auszahlungen durchlaufende Gelder	0,00	0,00	0,00	0,00	0,00	0,00
F38	Veränderung der Forderungen gegenüber der Verbandsgemeinde im Rahmen der Einheitskasse	0,00	0,00	0,00	0,00	0,00	0,00
F39a	Einzahlungen Verbindlichkeiten Einheitskasse	0,00	0,00	0,00	0,00	0,00	0,00
F39b	Auszahlungen Verbindlichkeiten Einheitskasse	0,00	0,00	0,00	0,00	0,00	0,00
F39	Veränderung der Verbindlichkeiten gegenüber der Verbandsgemeinde im Rahmen der Einheitskasse	0,00	0,00	0,00	0,00	0,00	0,00
<b>F40</b>	<b>Saldo der Ein- und Auszahlungen aus Finanzierungstätigkeit</b>	<b>0,00</b>	<b>0,00</b>	<b>0,00</b>	<b>0,00</b>	<b>0,00</b>	<b>0,00</b>
F41a	Einzahlungen durchlaufende Gelder	0,00	0,00	0,00	0,00	0,00	0,00
F41b	Auszahlungen durchlaufende Gelder	0,00	0,00	0,00	0,00	0,00	0,00
<b>F41</b>	<b>Saldo der durchlaufenden Gelder</b>	<b>0,00</b>	<b>0,00</b>	<b>0,00</b>	<b>0,00</b>	<b>0,00</b>	<b>0,00</b>
<b>F42</b>	<b>Verwendung Finanzmittelüberschuss / Deckung Finanzmittelfehlbetrag</b>	<b>0,00</b>	<b>0,00</b>	<b>0,00</b>	<b>0,00</b>	<b>0,00</b>	<b>0,00</b>
<b>F43</b>	<b>Veränderung der liquiden Mittel (einschl. durchlaufende Gelder)</b>	<b>0,00</b>	<b>0,00</b>	<b>0,00</b>	<b>0,00</b>	<b>0,00</b>	<b>0,00</b>

# Ergebnis- und Finanzhaushalt Rutsweiler an der Lauter

## Hauptplan 2026/2027

90 Rutsweiler an der Lauter

Muster 6  
(zu § 2 Abs. 1 GemHVO)

Finanz-Teilhaushalt: 2 Finanzwirtschaft

Produkt: 611000 Steuern, allgemeine Zuweisungen, allgemeine Umlagen

Ifd. Nr.	Ergebnis- und Finanzhaushalt	Ergebnisse des Haushaltsvorjahres	Ansätze des Haushaltsvorjahres einschl. Nachträge	Ansätze des Haushaltsjahres	Planungsdaten des Haushaltsfolgejahres	Planungsdaten des zweiten Haushaltsfolgejahres	Planungsdaten des dritten Haushaltsfolgejahres
		2024	2025	2026	2027	2028	2029
F44	nachrichtlich: Ausgleich Finanzhaushalt (F23 - F36-F45)	89.272,71	98.700,00	83.410,00	90.610,00	96.810,00	105.610,00
F45	nachrichtlich: Mindest-Rückführungsbetrag gemäß Tilgungsplan	0,00	0,00	0,00	0,00	0,00	0,00
F90	Kontrolle F34   F40 = 0,00	89.272,71	98.700,00	83.410,00	90.610,00	96.810,00	105.610,00

# Ergebnis- und Finanzhaushalt Rutsweiler an der Lauter

## Hauptplan 2026/2027

90 Rutsweiler an der Lauter

Muster 6  
(zu § 2 Abs. 1 GemHVO)

Finanz-Teilhaushalt: 2 Finanzwirtschaft

Produkt: 612000 Sonstige allgemeine Finanzwirtschaft

Ifd. Nr.	Ergebnis- und Finanzhaushalt	Ergebnisse des Haushaltsvorjahres	Ansätze des Haushaltsvorjahres einschl. Nachträge	Ansätze des Haushaltsjahres	Planungsdaten des Haushaltsfolgejahres	Planungsdaten des zweiten Haushaltsfolgejahres	Planungsdaten des dritten Haushaltsfolgejahres
		2024	2025	2026	2027	2028	2029
E1	Steuern und ähnliche Abgaben	0,00	0,00	0,00	0,00	0,00	0,00
E2	Zuwendungen, allgemeine Umlagen und sonstige	955,13	0,00	0,00	0,00	0,00	0,00
E3	Erträge der sozialen Sicherung	0,00	0,00	0,00	0,00	0,00	0,00
E4	Öffentlich-rechtliche Leistungsentgelte	0,00	0,00	0,00	0,00	0,00	0,00
E5	Privatrechtliche Leistungsentgelte	0,00	0,00	0,00	0,00	0,00	0,00
E6	Kostenerstattungen und Kostenumlagen	0,00	0,00	0,00	0,00	0,00	0,00
E7	Sonstige laufende Erträge	0,00	0,00	0,00	0,00	0,00	0,00
<b>E8</b>	<b>Summe der laufenden Erträge aus Verwaltungstätigkeit</b>	<b>955,13</b>	<b>0,00</b>	<b>0,00</b>	<b>0,00</b>	<b>0,00</b>	<b>0,00</b>
E9	Personal- und Versorgungsaufwendungen	0,00	0,00	0,00	0,00	0,00	0,00
E10	Aufwendungen für Sach- und Dienstleistungen	0,00	0,00	0,00	0,00	0,00	0,00
E11	Abschreibungen	0,00	0,00	0,00	0,00	0,00	0,00
E12	Zuwendungen, Umlagen und sonstige Transferaufwendungen	0,00	0,00	0,00	0,00	0,00	0,00
E13	Aufwendungen der sozialen Sicherung	0,00	0,00	0,00	0,00	0,00	0,00
E14	Sonstige laufende Aufwendungen	0,00	0,00	0,00	0,00	0,00	0,00
<b>E15</b>	<b>Summe der laufenden Aufwendungen aus Verwaltungstätigkeit</b>	<b>0,00</b>	<b>0,00</b>	<b>0,00</b>	<b>0,00</b>	<b>0,00</b>	<b>0,00</b>
<b>E16</b>	<b>Laufendes Ergebnis aus Verwaltungstätigkeit</b>	<b>955,13</b>	<b>0,00</b>	<b>0,00</b>	<b>0,00</b>	<b>0,00</b>	<b>0,00</b>
E17	Zinserträge und sonstige Finanzerträge	508,00	200,00	200,00	200,00	200,00	200,00
E18	Zinsaufwendungen und sonstige Finanzaufwendungen	21.160,33	18.100,00	18.650,00	18.100,00	16.850,00	15.400,00
<b>E19</b>	<b>Saldo der Zins- und sonstigen Finanzerträge und -aufwendungen</b>	<b>- 20.652,33</b>	<b>- 17.900,00</b>	<b>- 18.450,00</b>	<b>- 17.900,00</b>	<b>- 16.650,00</b>	<b>- 15.200,00</b>
<b>E20</b>	<b>Ordentliches Ergebnis</b>	<b>- 19.697,20</b>	<b>- 17.900,00</b>	<b>- 18.450,00</b>	<b>- 17.900,00</b>	<b>- 16.650,00</b>	<b>- 15.200,00</b>
E21a	Außerordentliche Erträge	0,00	0,00	0,00	0,00	0,00	0,00

# Ergebnis- und Finanzhaushalt Rutsweiler an der Lauter

## Hauptplan 2026/2027

90 Rutsweiler an der Lauter

Muster 6  
(zu § 2 Abs. 1 GemHVO)

Finanz-Teilhaushalt: 2 Finanzwirtschaft

Produkt: 612000 Sonstige allgemeine Finanzwirtschaft

Ifd. Nr.	Ergebnis- und Finanzhaushalt	Ergebnisse des Haushaltsvorvorjahres	Ansätze des Haushaltsvorjahres einschl. Nachträge	Ansätze des Haushaltsjahres	Planungsdaten des Haushaltsfolgejahres	Planungsdaten des zweiten Haushaltsfolgejahres	Planungsdaten des dritten Haushaltsfolgejahres
		2024	2025	2026	2027	2028	2029
E21b	Außerordentliche Aufwendungen	0,00	0,00	0,00	0,00	0,00	0,00
<b>E21</b>	<b>Außerordentliches Ergebnis</b>	<b>0,00</b>	<b>0,00</b>	<b>0,00</b>	<b>0,00</b>	<b>0,00</b>	<b>0,00</b>
E22a	Erträge aus internen Leistungsbeziehungen	0,00	0,00	0,00	0,00	0,00	0,00
E22b	Aufwendungen aus internen Leistungsbeziehungen	0,00	0,00	0,00	0,00	0,00	0,00
<b>E22</b>	<b>Saldo aus internen Leistungsbeziehungen</b>	<b>0,00</b>	<b>0,00</b>	<b>0,00</b>	<b>0,00</b>	<b>0,00</b>	<b>0,00</b>
<b>E23</b>	<b>Jahresergebnis (Jahresüberschuss / Jahresfehlbetrag)</b>	<b>- 19.697,20</b>	<b>- 17.900,00</b>	<b>- 18.450,00</b>	<b>- 17.900,00</b>	<b>- 16.650,00</b>	<b>- 15.200,00</b>
F1	Steuern und ähnliche Abgaben	0,00	0,00	0,00	0,00	0,00	0,00
F2	Zuwendungen, allgemeine Umlagen und sonstige Transfereinzahlungen	496.256,58	0,00	0,00	0,00	0,00	0,00
F3	Einzahlungen der sozialen Sicherung	0,00	0,00	0,00	0,00	0,00	0,00
F4	Öffentlich-rechtliche Leistungsentgelte	0,00	0,00	0,00	0,00	0,00	0,00
F5	Privatrechtliche Leistungsentgelte	0,00	0,00	0,00	0,00	0,00	0,00
F6	Kostenerstattungen und Kostenumlagen	0,00	0,00	0,00	0,00	0,00	0,00
F7	Sonstige laufende Einzahlungen	0,00	0,00	0,00	0,00	0,00	0,00
<b>F8</b>	<b>Summe der laufenden Einzahlungen aus Verwaltungstätigkeit</b>	<b>496.256,58</b>	<b>0,00</b>	<b>0,00</b>	<b>0,00</b>	<b>0,00</b>	<b>0,00</b>
F9	Personal- und Versorgungsauszahlungen	0,00	0,00	0,00	0,00	0,00	0,00
F10	Auszahlungen für Sach- und Dienstleistungen	0,00	0,00	0,00	0,00	0,00	0,00
F11	nicht besetzt	0,00	0,00	0,00	0,00	0,00	0,00
F12	Zuwendungen, Umlagen und sonstige Transferauszahlungen	0,00	0,00	0,00	0,00	0,00	0,00
F13	Auszahlungen der sozialen Sicherung	0,00	0,00	0,00	0,00	0,00	0,00
F14	Sonstige laufende Auszahlungen	0,00	0,00	0,00	0,00	0,00	0,00
<b>F15</b>	<b>Summe der laufenden Auszahlungen aus Verwaltungstätigkeit</b>	<b>0,00</b>	<b>0,00</b>	<b>0,00</b>	<b>0,00</b>	<b>0,00</b>	<b>0,00</b>

# Ergebnis- und Finanzhaushalt Rutsweiler an der Lauter

## Hauptplan 2026/2027

90 Rutsweiler an der Lauter

Muster 6  
(zu § 2 Abs. 1 GemHVO)

Finanz-Teilhaushalt: 2 Finanzwirtschaft

Produkt: 612000 Sonstige allgemeine Finanzwirtschaft

Ifd. Nr.	Ergebnis- und Finanzhaushalt	Ergebnisse des Haushaltsvorjahres	Ansätze des Haushaltsvorjahres einschl. Nachträge	Ansätze des Haushaltsjahres	Planungsdaten des Haushaltsfolgejahres	Planungsdaten des zweiten Haushaltsfolgejahres	Planungsdaten des dritten Haushaltsfolgejahres
		2024	2025	2026	2027	2028	2029
<b>F16</b>	<b>Saldo der laufenden Ein- und Auszahlungen aus Verwaltungstätigkeit</b>	<b>496.256,58</b>	<b>0,00</b>	<b>0,00</b>	<b>0,00</b>	<b>0,00</b>	<b>0,00</b>
F17	Zinseinzahlungen und sonstige Finanzeinzahlungen	335,09	200,00	200,00	200,00	200,00	200,00
F18	Zinsauszahlungen und sonstige Finanzauszahlungen	23.929,53	18.100,00	18.000,00	17.090,00	15.890,00	1.000,00
<b>F19</b>	<b>Saldo der Zins- und sonstigen Finanzein- und -auszahlungen</b>	<b>- 23.594,44</b>	<b>- 17.900,00</b>	<b>- 17.800,00</b>	<b>- 16.890,00</b>	<b>- 15.690,00</b>	<b>- 800,00</b>
<b>F20</b>	<b>Saldo der ordentlichen Ein- und Auszahlungen</b>	<b>472.662,14</b>	<b>- 17.900,00</b>	<b>- 17.800,00</b>	<b>- 16.890,00</b>	<b>- 15.690,00</b>	<b>- 800,00</b>
F21a	Außerordentliche Einzahlungen	0,00	0,00	0,00	0,00	0,00	0,00
F21b	Außerordentliche Auszahlungen	0,00	0,00	0,00	0,00	0,00	0,00
<b>F21</b>	<b>Saldo der außerordentlichen Ein- und Auszahlungen</b>	<b>0,00</b>	<b>0,00</b>	<b>0,00</b>	<b>0,00</b>	<b>0,00</b>	<b>0,00</b>
F22a	Einzahlungen aus internen Leistungsbeziehungen	0,00	0,00	0,00	0,00	0,00	0,00
F22b	Auszahlungen aus internen Leistungsbeziehungen	0,00	0,00	0,00	0,00	0,00	0,00
<b>F22</b>	<b>Saldo der Ein- und Auszahlungen aus internen Leistungsbeziehungen</b>	<b>0,00</b>	<b>0,00</b>	<b>0,00</b>	<b>0,00</b>	<b>0,00</b>	<b>0,00</b>
<b>F23</b>	<b>Saldo der ordentlichen und außerordentlichen Ein- und Auszahlungen</b>	<b>472.662,14</b>	<b>- 17.900,00</b>	<b>- 17.800,00</b>	<b>- 16.890,00</b>	<b>- 15.690,00</b>	<b>- 800,00</b>
F24	Einzahlungen aus Investitionszuwendungen	0,00	0,00	0,00	0,00	0,00	0,00
F25	Einzahlungen aus Beiträgen und ähnlichen Entgelten	0,00	0,00	0,00	0,00	0,00	0,00
F26	Sonstige Investitionseinzahlungen	0,00	0,00	0,00	0,00	0,00	0,00
<b>F27</b>	<b>Summe der Einzahlungen aus Investitionstätigkeit</b>	<b>0,00</b>	<b>0,00</b>	<b>0,00</b>	<b>0,00</b>	<b>0,00</b>	<b>0,00</b>
F28	Auszahlungen für immaterielle Vermögensgegenstände	0,00	0,00	0,00	0,00	0,00	0,00
F29	Auszahlungen für Sachanlagen	0,00	0,00	0,00	0,00	0,00	0,00
F30	Auszahlungen für Finanzanlagen	0,00	0,00	0,00	0,00	0,00	0,00
F31	Sonstige Investitionsauszahlungen	0,00	0,00	0,00	0,00	0,00	0,00
<b>F32</b>	<b>Summe der Auszahlungen aus Investitionstätigkeit</b>	<b>0,00</b>	<b>0,00</b>	<b>0,00</b>	<b>0,00</b>	<b>0,00</b>	<b>0,00</b>

# Ergebnis- und Finanzhaushalt Rutsweiler an der Lauter

## Hauptplan 2026/2027

90 Rutsweiler an der Lauter

Muster 6  
(zu § 2 Abs. 1 GemHVO)

Finanz-Teilhaushalt: 2 Finanzwirtschaft

Produkt: 612000 Sonstige allgemeine Finanzwirtschaft

Ifd. Nr.	Ergebnis- und Finanzhaushalt	Ergebnisse des Haushaltsvorjahres	Ansätze des Haushaltsvorjahres einschl. Nachträge	Ansätze des Haushaltsjahres	Planungsdaten des Haushaltsfolgejahres	Planungsdaten des zweiten Haushaltsfolgejahres	Planungsdaten des dritten Haushaltsfolgejahres
		2024	2025	2026	2027	2028	2029
<b>F33</b>	<b>Saldo der Ein- und Auszahlungen aus Investitionstätigkeit</b>	<b>0,00</b>	<b>0,00</b>	<b>0,00</b>	<b>0,00</b>	<b>0,00</b>	<b>0,00</b>
<b>F34</b>	<b>Finanzmittelüberschuss /-fehlbetrag</b>	<b>472.662,14</b>	<b>- 17.900,00</b>	<b>- 17.800,00</b>	<b>- 16.890,00</b>	<b>- 15.690,00</b>	<b>- 800,00</b>
F35	Aufnahme von Investitionskrediten	29.635,00	24.800,00	10.600,00	1.700,00	0,00	0,00
F36	Tilgung von Investitionskrediten	43.877,80	44.879,00	41.800,00	38.550,00	36.550,00	32.650,00
<b>F37</b>	<b>Saldo der Ein- und Auszahlungen aus Investitionskrediten</b>	<b>- 14.242,80</b>	<b>- 20.079,00</b>	<b>- 31.200,00</b>	<b>- 36.850,00</b>	<b>- 36.550,00</b>	<b>- 32.650,00</b>
F38a	+ Einzahlungen Forderungen Einheitskasse	0,00	0,00	0,00	0,00	0,00	0,00
F38b	- Auszahlungen Forderungen Einheitskasse	0,00	0,00	0,00	0,00	0,00	0,00
F38c	+ Einzahlungen durchlaufende Gelder	0,00	0,00	0,00	0,00	0,00	0,00
F38d	- Auszahlungen durchlaufende Gelder	0,00	0,00	0,00	0,00	0,00	0,00
F38	Veränderung der Forderungen gegenüber der Verbandsgemeinde im Rahmen der Einheitskasse	0,00	0,00	0,00	0,00	0,00	0,00
F39a	Einzahlungen Verbindlichkeiten Einheitskasse	0,00	0,00	0,00	0,00	0,00	0,00
F39b	Auszahlungen Verbindlichkeiten Einheitskasse	0,00	0,00	0,00	0,00	0,00	0,00
F39	Veränderung der Verbindlichkeiten gegenüber der Verbandsgemeinde im Rahmen der Einheitskasse	0,00	0,00	0,00	0,00	0,00	0,00
<b>F40</b>	<b>Saldo der Ein- und Auszahlungen aus Finanzierungstätigkeit</b>	<b>- 14.242,80</b>	<b>- 20.079,00</b>	<b>- 31.200,00</b>	<b>- 36.850,00</b>	<b>- 36.550,00</b>	<b>- 32.650,00</b>
F41a	Einzahlungen durchlaufende Gelder	0,00	0,00	0,00	0,00	0,00	0,00
F41b	Auszahlungen durchlaufende Gelder	0,00	0,00	0,00	0,00	0,00	0,00
<b>F41</b>	<b>Saldo der durchlaufenden Gelder</b>	<b>0,00</b>	<b>0,00</b>	<b>0,00</b>	<b>0,00</b>	<b>0,00</b>	<b>0,00</b>
<b>F42</b>	<b>Verwendung Finanzmittelüberschuss / Deckung Finanzmittelfehlbetrag</b>	<b>- 14.242,80</b>	<b>- 20.079,00</b>	<b>- 31.200,00</b>	<b>- 36.850,00</b>	<b>- 36.550,00</b>	<b>- 32.650,00</b>
<b>F43</b>	<b>Veränderung der liquiden Mittel (einschl. durchlaufende Gelder)</b>	<b>0,00</b>	<b>0,00</b>	<b>0,00</b>	<b>0,00</b>	<b>0,00</b>	<b>0,00</b>

# Ergebnis- und Finanzhaushalt Rutsweiler an der Lauter

## Hauptplan 2026/2027

90 Rutsweiler an der Lauter

Muster 6  
(zu § 2 Abs. 1 GemHVO)

Finanz-Teilhaushalt: 2 Finanzwirtschaft

Produkt: 612000 Sonstige allgemeine Finanzwirtschaft

Ifd. Nr.	Ergebnis- und Finanzhaushalt	Ergebnisse des Haushaltsvorjahres	Ansätze des Haushaltsvorjahres einschl. Nachträge	Ansätze des Haushaltsjahres	Planungsdaten des Haushaltsfolgejahres	Planungsdaten des zweiten Haushaltsfolgejahres	Planungsdaten des dritten Haushaltsfolgejahres
		2024	2025	2026	2027	2028	2029
F44	nachrichtlich: Ausgleich Finanzhaushalt (F23 - F36-F45)	428.784,34	- 62.779,00	- 59.600,00	- 55.440,00	- 52.240,00	- 33.450,00
F45	nachrichtlich: Mindest-Rückführungsbetrag gemäß Tilgungsplan	0,00	0,00	0,00	0,00	0,00	0,00
F90	Kontrolle F34   F40 = 0,00	458.419,34	- 37.979,00	- 49.000,00	- 53.740,00	- 52.240,00	- 33.450,00

# Übersicht über die Teilhaushalte und die zugeordneten Produkte

## Hauptplan 2026/2027

90 Rutsweiler an der Lauter

Muster 9a  
(zu § 4 Abs. 4 GemHVO)

### Teilhaushalt: 1 | Zentrale Dienste und Einrichtungen

Produkt	Bezeichnung
111000	Verwaltungssteuerung
114200	Liegenschaften
114300	Bauhof
121200	Abstimmungen, Bürgerentscheide, Bürgerbegehren, Bürgermeisterwahl, Ortsbürgermeisterwahl, Volksabstimmungen u.ä.
281000	Heimat- und sonstige Kulturpflege, Kirmes, Märkte
281400	Seniorenarbeit und Seniorenveranstaltungen
365200	Kindertagesstätten, Kindergärten, Spiel- und Lernstuben
366000	Einrichtungen der Jugendarbeit, Kinderspielplatz
424100	Kommunale Sportstätten und Bäder, Förderung Vereine
511000	Räumliche Planungs- und Entwicklungsmaßnahmen
522500	Grunderwerb zur Weiterveräußerung
523000	Denkmalschutz und Denkmalpflege
531000	Elektrizitätsversorgung
541100	Straßen
546100	Kommunale Parkplätze und -buchten
551000	Öffentliche Grünflächen, Dorfplätze
551200	Sonstige Erholungseinrichtungen (Radwege, Wanderwege)
552110	Gewässerunterhaltung
553100	Friedhofswesen
555100	Kommunale Forstwirtschaft
555300	Landwirtschaftliche Grundstücke
555900	Feldwege, Wirtschaftswege, Forstwege
573100	Bürgerhaus
573180	Glocken, Uhrenanlagen
573500	Sonstige allgemeine öffentliche Einrichtungen
575000	Kommunale Tourismusförderung, Grillhütte

# Übersicht über die Teilhaushalte und die zugeordneten Produkte

## Hauptplan 2026/2027

90 Rutsweiler an der Lauter

Muster 9a  
(zu § 4 Abs. 4 GemHVO)

### Teilhaushalt: 2 | Finanzwirtschaft

Produkt	Bezeichnung
116200	Zahlungsabwicklung
531002	Elektrizitätsversorgung - Solidarpakt
611000	Steuern, allgemeine Zuweisungen, allgemeine Umlagen
612000	Sonstige allgemeine Finanzwirtschaft
613000	Finanzwirtschaft - JA-Buchungen

# Investitionsübersicht

## Hauptplan 2026/2027

90 Rutsweiler an der Lauter

Muster 11  
(zu § 4 Abs. 12 und 13 GemHVO)

	bis einschl. des Haushaltsvorjahres bereitgestellte Mittel	Ansatz des Haushaltsjahres 2026	Planungsdaten des Haushaltsfolgejahres 2027	Planungsdaten des zweiten Haushaltsfolgejahres 2028	Planungsdaten des dritten Haushaltsfolgejahres 2029	Planungsdaten der weiteren Haushaltsfolgejahre bis zum Abschluss der Maßnahme	Gesamtein-/auszahlungen (über den Gesamtzeitraum der Maßnahme)
<b>Teilhaushalt: Zentrale Dienste und Einrichtungen</b>							
<b>:</b> 114300 Bauhof							
<b>Maßnahme: 900 Anschaffung von beweglichem Vermögen</b>							
Summe der Einzahlungen aus Investitionstätigkeit							
Summe der Auszahlungen aus Investitionstätigkeit	1.036,99	2.000,00					3.036,99
<b>Saldo der Ein- und Auszahlungen aus Investitionstätigkeit</b>	<b>- 1.036,99</b>	<b>- 2.000,00</b>					<b>- 3.036,99</b>

**Erläuterungen** 114300-082190-900-785710: Anschaffung von Akkugeräten für Bauhof

<b>:</b> 365200 Kindertagesstätten, Kindergärten, Spiel- und Lernstuben							
<b>Maßnahme: 400 Investitionskostenzuschüsse für Kindergarten in Kreimbach-Kaulbach</b>							
Summe der Einzahlungen aus Investitionstätigkeit							
Summe der Auszahlungen aus Investitionstätigkeit	118.027,80	1.700,00	1.700,00	1.700,00	1.700,00		124.827,80
<b>Saldo der Ein- und Auszahlungen aus Investitionstätigkeit</b>	<b>- 118.027,80</b>	<b>- 1.700,00</b>	<b>- 1.700,00</b>	<b>- 1.700,00</b>	<b>- 1.700,00</b>		<b>- 124.827,80</b>

**Erläuterungen** 365200-013100-400-781430: 2026-2027: Investitionskostenzuschuss 1700 €

<b>:</b> 511000 Räumliche Planungs- und Entwicklungsmaßnahmen							
<b>Maßnahme: 900 Anschaffung von beweglichem Vermögen</b>							
Summe der Einzahlungen aus Investitionstätigkeit		1.500,00	1.500,00				3.000,00
Summe der Auszahlungen aus Investitionstätigkeit		1.500,00	1.500,00				3.000,00
<b>Saldo der Ein- und Auszahlungen aus Investitionstätigkeit</b>							

**Erläuterungen** 511000-082100-900-785710: Dorfbudget  
511000-231420-900-681420: Dorfbudget

<b>:</b> 511000 Räumliche Planungs- und Entwicklungsmaßnahmen							
<b>Maßnahme: 922 Hochwasserschutzkonzept</b>							
Summe der Einzahlungen aus Investitionstätigkeit	17.500,00	17.250,00					34.750,00
Summe der Auszahlungen aus Investitionstätigkeit	19.500,00	19.150,00					38.650,00

# Investitionsübersicht

## Hauptplan 2026/2027

90 Rutsweiler an der Lauter

Muster 11  
(zu § 4 Abs. 12 und 13 GemHVO)

	bis einschl. des Haushalts- vorjahres bereitgestellte Mittel	Ansatz des Haushalts- jahres  2026	Planungs- daten des Haushalts- folgejahres  2027	Planungs- daten des zweiten Haushalts- folgejahres  2028	Planungs- daten des dritten Haushalts- folgejahres  2029	Planungs- daten der weiteren Haushalts- folgejahre bis zum Abschluss der Maßnahme	Gesamtein-/ auszahlungen (über den Gesamt- zeitraum der Maßnahme)
<b>Saldo der Ein- und Auszahlungen aus Investitionstätigkeit</b>	<b>- 2.000,00</b>	<b>- 1.900,00</b>					<b>- 3.900,00</b>

**Erläuterungen** 511000-096930-922-785930: Hochwasserschutzkonzept Gruppe 4  
511000-232410-922-681410: 90 % Bundesförderung

**:** **553100 Friedhofswesen**

**Maßnahme: 927 Mauersanierung Friedhof**

Summe der Einzahlungen aus Investitionstätigkeit							
Summe der Auszahlungen aus Investitionstätigkeit		5.000,00					5.000,00
<b>Saldo der Ein- und Auszahlungen aus Investitionstätigkeit</b>		<b>- 5.000,00</b>					<b>- 5.000,00</b>

**Erläuterungen** 553100-096920-927-785920: Sanierung der eingestürzten Friedhofsmauer  
2026: Planungsansatz; I-Stockantrag soll in 2026 gestellt werden.  
553100-231420-927-681420: Investitionsstockantrag für 2026 wird gestellt.

<b>Summe Einzahlungen 1 Zentrale Dienste und Einrichtungen:</b>	<b>17.500,00</b>	<b>18.750,00</b>	<b>1.500,00</b>				<b>37.750,00</b>
<b>Summe Auszahlungen 1 Zentrale Dienste und Einrichtungen:</b>	<b>138.564,79</b>	<b>29.350,00</b>	<b>3.200,00</b>	<b>1.700,00</b>	<b>1.700,00</b>		<b>174.514,79</b>
<b>Saldo Gesamt 1 Zentrale Dienste und Einrichtungen:</b>	<b>- 121.064,79</b>	<b>- 10.600,00</b>	<b>- 1.700,00</b>	<b>- 1.700,00</b>	<b>- 1.700,00</b>		<b>- 136.764,79</b>

<b>Summe Einzahlungen Gesamt:</b>	<b>17.500,00</b>	<b>18.750,00</b>	<b>1.500,00</b>				<b>37.750,00</b>
<b>Summe Auszahlungen Gesamt:</b>	<b>138.564,79</b>	<b>29.350,00</b>	<b>3.200,00</b>	<b>1.700,00</b>	<b>1.700,00</b>		<b>174.514,79</b>
<b>Saldo Gesamt:</b>	<b>- 121.064,79</b>	<b>- 10.600,00</b>	<b>- 1.700,00</b>	<b>- 1.700,00</b>	<b>- 1.700,00</b>		<b>- 136.764,79</b>

## Stellenplan Hauptplan 2026/2027

90 Rutsweiler an der Lauter

Muster 12  
(zu § 5 Abs. 1 bis 3 GemHVO)

Teilhaushalt Beamte/Beschäftigte	Bes.- Gruppe Entgelt- gruppe	Einstiegs- amt	Zahl der Stellen				Stellenvermerke und Erläuterungen
			Soll Haushalts- jahr 2027	Soll Haushalts- jahr 2026	Haushaltsvorjahr 2025		
					Soll	Ist 30.06	Haushaltsjahr 2026
1	2	3	4	5	6	7	8
<b>A. Verwaltung</b>							
<b>Teilhaushalt: (1 ) Zentrale Dienste und Einrichtungen</b>							
<b>Beamte</b>							
Ortsbeigeordnete/r	Aufwandsents		1,000	1,000	1,000	1,000	
Ortsbürgermeister/in	Aufwandsents		1,000	1,000	1,000	1,000	
<b>Summe Beamte Teilhaushalt (1)</b>			<b>2,000</b>	<b>2,000</b>	<b>2,000</b>	<b>2,000</b>	
<b>Tariflich Beschäftigte</b>							
	E02 TVöD		0,920	0,920	0,103	0,103	
	E02 TVöD		0,047	0,047	0,047	0,047	8 Std. pro Monat
Gemeindearbeiter/in	E02 TVöD		0,000	0,000	0,000	0,000	12 Std. mtl.
Gemeindearbeiter/in	E02 TVöD		0,088	0,088	0,088	0,088	15 Std. mtl.
Gemeindearbeiter/in	E02 TVöD		0,000	0,000	0,006	0,006	1Std. mtl.
Gemeindearbeiter/in	E02 TVöD		0,080	0,080	0,035	0,035	3,2 Std. /W. Vertretungskraft
Raumpflegerin	E01 TVöD		0,000	0,000	0,059	0,059	10 Std. mtl.
<b>Summe Tarifbeschäftigte Teilhaushalt (1)</b>			<b>1,135</b>	<b>1,135</b>	<b>0,338</b>	<b>0,338</b>	
<b>Summe Beamte und Tarifbeschäftigte Teilhaushalt (1)</b>			<b>3,135</b>	<b>3,135</b>	<b>2,338</b>	<b>2,338</b>	
<b>Summe Beamte Verwaltung</b>			<b>2,000</b>	<b>2,000</b>	<b>2,000</b>	<b>2,000</b>	
<b>Summe Tarifbeschäftigte Verwaltung</b>			<b>1,135</b>	<b>1,135</b>	<b>0,338</b>	<b>0,338</b>	
<b>Summe Beamte und Tarifbeschäftigte Verwaltung</b>			<b>3,135</b>	<b>3,135</b>	<b>2,338</b>	<b>2,338</b>	

## Übersicht zur Beurteilung der dauernden Leistungsfähigkeit 2026 | 2027 (Berechnung der sog. "freien Finanzspitze"; Ausgleich Finanzhaushalt) Hauptplan 2026/2027

90 Rutsweiler an der Lauter

Muster 14  
(zu § 103 Abs. 2 Satz 3 GemO)

Ifd. Nr.	Einzahlungs- und Auszahlungsarten	Ergebnisse des Haushaltsvorjahres	Ansätze des Haushaltsvorjahres einschl. Nachträge	Ansätze des Haushaltsjahres	Planungsdaten des Haushaltsfolgejahres	Planungsdaten des zweiten Haushaltsfolgejahres	Planungsdaten des dritten Haushaltsfolgejahres
		2024	2025	2026	2027	2028	2029
1	Saldo der ordentlichen und außerordentlichen Ein- und Auszahlungen (§ 2 Abs. 1 Satz 1 Posten F 23 GemHVO)	490.270,00	- 23.865,00	- 20.425,00	- 9.530,00	285,00	31.865,00
2	abzüglich Auszahlungen zur planmäßigen Tilgung von bereits genehmigten Investitionskrediten (§ 2 Abs. 1 Satz 1 Posten F 36 GemHVO)	43.877,00	44.879,00	41.762,00	37.965,00	35.865,00	31.978,00
3	Mindest-Rückführungsbetrag gemäß Tilgungsplan	2.533,00	2.533,00	2.533,00	2.533,00	2.533,00	2.533,00
<b>4</b>	<b>Zwischensumme</b>	<b>443.860,00</b>	<b>- 71.277,00</b>	<b>- 64.720,00</b>	<b>- 50.028,00</b>	<b>- 38.113,00</b>	<b>- 2.646,00</b>
5	abzüglich Auszahlungen zur planmäßigen Tilgung von geplanten, aber noch nicht genehmigten Investitionskrediten (§ 2 Abs. 1 Satz 1 Posten F 36 GemHVO)			38,00	585,00	685,00	672,00
<b>6</b>	<b>freie Finanzspitze</b>	<b>443.860,00</b>	<b>- 71.277,00</b>	<b>- 64.758,00</b>	<b>- 50.613,00</b>	<b>- 38.798,00</b>	<b>- 3.318,00</b>

Endfällige Kredite
Jahr 2026:
Jahr 2027:
Jahr 2028:
Jahr 2029:

Stand der Kredite zur Liquiditätssicherung	
Jahr 2026:	292.397,00
Jahr 2027:	340.477,00
Jahr 2028:	378.442,00
Jahr 2029:	380.927,00

## Schuldenübersicht 2026

24.04.2026

14:23:37

Seite: 1 / 3

90 Rutsweiler an der Lauter

Nr (Tilgungskonto)	Darlehensgeber	Darlehensdatum  Zinslauf bis	Schuldenstand			Schuldendienst					Voraussichtliche  Endstand EUR	
			ursprünglich EUR	bei Aufnahme EUR	Anfangsstand EUR	Zinsen		Tilgung		Annuität		
						Ø %	EUR	Ø %	EUR	EUR	EUR	
<b>Bestandsdarlehen</b>												
6200 343 462 (Konto-Nr 315231)	Kreissparkasse Kusel (Bürger-Nr 74625) Darl.Kto. 500 343 462	18.10.2001 30.06.2026	75.671,17	75.671,17	2.045,05	0,3002	6,14	100,0000	2.045,05	2.051,19	0,00	
<b>Zinsen:</b>			1. Laufzeit ab 01.01.2008: 4.1300 %; 2. Laufzeit ab 01.11.2016: 0.6100 %; 3. Laufzeit ab 01.11.2021: 0.6000 %									
6200 359 229 (Konto-Nr 315231)	Kreissparkasse Kusel (Bürger-Nr 74625) Darl.Kto. 500 359 229 / VMH 2001	02.04.2002 31.12.2026	27.968,00	27.968,00	1.472,00	0,2548	3,75	100,0000	1.472,00	1.475,75	0,00	
<b>Zinsen:</b>			1. Laufzeit ab 01.01.2008: 3.9700 %; 2. Laufzeit ab 01.04.2016: 1.3600 %; 3. Laufzeit ab 01.04.2021: 0.3400 %									
6200 395 082 (Konto-Nr 315231)	Kreissparkasse Kusel (Bürger-Nr 74625) Darl.Kto. 500 395 082 / VMH 2002	27.03.2003 30.12.2027	42.000,00	42.000,00	4.200,00	1,1112	46,67	50,0000	2.100,00	2.146,67	2.100,00	
<b>Zinsen:</b>			1. Laufzeit ab 01.01.2008: 4.2700 %; 2. Laufzeit ab 01.04.2017: 1.3000 %; 3. Laufzeit ab 01.04.2022: 1.2700 %									
6200 553 052 (Konto-Nr 315231)	Kreissparkasse Kusel (Bürger-Nr 74625) Darl.-Nr. 500 553 052 (VMH 2006)	10.04.2007 30.03.2029	32.640,00	32.640,00	8.160,00	1,2745	104,00	16,6667	1.360,00	1.464,00	6.800,00	
<b>Zinsen:</b>			1. Laufzeit ab 01.01.2008: 4.2600 %; 2. Laufzeit ab 01.04.2008: 4.7400 %; 3. Laufzeit ab 01.04.2009: 4.0100 %; 4. Laufzeit ab 01.04.2017: 1.3000 %; 5. Laufzeit ab 01.04.2022: 1.3300 %									
6200 584 453 (Konto-Nr 315231)	Kreissparkasse Kusel (Bürger-Nr 74625) Darl.Kto. 500 584 453	28.03.2008 31.03.2027	7.000,00	7.000,00	1.960,00	0,3276	6,42	14,2857	280,00	286,42	1.680,00	
<b>Zinsen:</b>			1. Laufzeit ab 13.04.2008: 4.0200 %; 2. Laufzeit ab 01.04.2013: 1.9300 %; 3. Laufzeit ab 01.04.2021: 0.3400 %									
6210 638 877 (Konto-Nr 315231)	Kreissparkasse Kusel (Bürger-Nr 74625)	13.10.2009 31.12.2034	8.220,00	8.220,00	2.791,50	3,5909	100,24	11,7858	329,00	429,24	2.462,50	
<b>Zinsen:</b>			1. Laufzeit ab 13.10.2009: 1.5500 %; 2. Laufzeit ab 01.11.2010: 1.8700 %; 3. Laufzeit ab 01.11.2012: 2.1100 %; 4. Laufzeit ab 01.11.2020: 0.1300 %; 5. Laufzeit ab 01.11.2025: 3.7000 %									
6210 708 852 (Konto-Nr 315231)	Kreissparkasse Kusel (Bürger-Nr 74625)	06.12.2011 31.12.2029	56.500,00	56.500,00	24.860,00	0,7720	191,93	9,0909	2.260,00	2.451,93	22.600,00	
<b>Zinsen:</b>			1. Laufzeit ab 06.12.2011: 1.9600 %; 2. Laufzeit ab 01.01.2015: 1.0100 %; 3. Laufzeit ab 01.01.2020: 0.7900 %									
6210 743 503 (Konto-Nr 315231)	Kreissparkasse Kusel (Bürger-Nr 74625)	01.12.2012 30.11.2030	14.000,00	14.000,00	6.720,00	3,6719	246,75	8,3333	560,00	806,75	6.160,00	
<b>Zinsen:</b>			1. Laufzeit ab 01.12.2012: 1.0700 %; 2. Laufzeit ab 01.12.2015: 0.9800 %; 3. Laufzeit ab 01.12.2020: 0.3900 %; 4. Laufzeit ab 01.12.2025: 3.7500 %									
6210 809 510 (Konto-Nr 315231)	Kreissparkasse Kusel (Bürger-Nr 74625)	15.12.2014 30.11.2029	126.350,00	126.350,00	70.756,00	3,9580	2.800,54	7,1429	5.054,00	7.854,54	65.702,00	
<b>Zinsen:</b>			1. Laufzeit ab 15.12.2014: 0.9800 %; 2. Laufzeit ab 01.12.2018: 0.8600 %; 3. Laufzeit ab 01.12.2023: 4.0300 %									
<b>Übertrag in EUR</b>		(Stand 01.01.)	390.349,17	390.349,17	122.964,55		3.506,44		15.460,05	18.966,49	107.504,50	
<b>Übertrag in EUR</b>		(Neuaufnahmen)	0,00	0,00	0,00		0,00		0,00	0,00	0,00	

## Schuldenübersicht 2026

24.04.2026

14:23:37

Seite: 2 / 3

90 Rutsweiler an der Lauter

Nr (Tilgungskonto)	Darlehensgeber	Darlehensdatum Zinslauf bis	Schuldenstand			Schuldendienst				Voraussichtliche Endstand EUR	
			ursprünglich EUR	bei Aufnahme EUR	Anfangsstand EUR	Zinsen		Tilgung			Annuität EUR
						Ø %	EUR	Ø %	EUR		
6210 898 729 (Konto-Nr 315231)	Kreissparkasse Kusel (Bürger-Nr 74625)	30.01.2018 31.01.2033	230.000,00	230.000,00	138.000,00	3,3879	4.675,33	8,3333	11.500,00	16.175,33	126.500,00
<b>Zinsen:</b> 1. Laufzeit ab 30.01.2018: 0.8900 %; 2. Laufzeit ab 01.02.2023: 3.4600 %											
6210 985 237 (Konto-Nr 315231)	Kreissparkasse Kusel (Bürger-Nr 74625)	15.12.2020 30.01.2031	10.000,00	10.000,00	7.500,00	3,0357	227,68	6,6667	500,00	727,68	7.000,00
<b>Zinsen:</b> 1. Laufzeit ab 15.12.2020: 0.1400 %; 2. Laufzeit ab 31.01.2026: 3.3600 %											
6211 016 792 (Konto-Nr 315231)	Kreissparkasse Kusel (Bürger-Nr 74625)	01.12.2021 30.11.2026	11.400,00	11.400,00	8.835,00	0,4155	36,71	3,2258	285,00	321,71	8.550,00
<b>Zinsen:</b> 1. Laufzeit ab 01.12.2021: 0.4600 %											
6211 046 344 (Konto-Nr 315235)	Kreissparkasse Kusel (Bürger-Nr 74625)	15.09.2022 30.09.2032	35.276,00	35.276,00	29.253,20	2,3549	688,87	5,8824	1.720,80	2.409,67	27.532,40
<b>Zinsen:</b> 1. Laufzeit ab 15.09.2022: 2.3900 %											
6211 096 893 (Konto-Nr 315235)	Kreissparkasse Kusel (Bürger-Nr 74625)	30.08.2023 29.08.2033	163.200,00	163.200,00	143.297,55	4,0431	5.793,60	5,5556	7.960,98	13.754,58	135.336,57
<b>Zinsen:</b> 1. Laufzeit ab 30.08.2023: 4.1000 %											
6211 112 229 (Konto-Nr 315231)	Kreissparkasse Kusel (Bürger-Nr 74625)	29.12.2023 30.12.2033	18.400,00	18.400,00	16.560,00	3,7275	617,27	5,5556	920,00	1.537,27	15.640,00
<b>Zinsen:</b> 1. Laufzeit ab 29.12.2023: 3.7800 %											
6211 159 394 (Konto-Nr 315231)	Kreissparkasse Kusel (Bürger-Nr 74625)	30.12.2024 30.12.2034	17.535,00	17.535,00	16.679,62	3,2774	546,66	5,1283	855,38	1.402,04	15.824,24
<b>Zinsen:</b> 1. Laufzeit ab 30.12.2024: 3.3200 %											
6211 159 402 (Konto-Nr 315237)	Kreissparkasse Kusel (Bürger-Nr 74625)	30.12.2024 30.12.2034	12.100,00	12.100,00	11.509,74	3,2774	377,22	5,1284	590,26	967,48	10.919,48
<b>Zinsen:</b> 1. Laufzeit ab 30.12.2024: 3.3200 %											
6211 201 949 (Konto-Nr 315236)	Kreissparkasse Kusel (Bürger-Nr 74625)	30.12.2025 30.12.2030	5.900,00	5.900,00	5.900,00	3,2390	191,10	5,0000	295,00	486,10	5.605,00
<b>Zinsen:</b> 1. Laufzeit ab 30.12.2025: 3.2800 %											
6211 201 956 (Konto-Nr 315231)	Kreissparkasse Kusel (Bürger-Nr 74625)	30.12.2025 30.12.2030	27.800,00	27.800,00	27.800,00	3,2390	900,44	5,0000	1.390,00	2.290,44	26.410,00
<b>Zinsen:</b> 1. Laufzeit ab 30.12.2025: 3.2800 %											
Summe in EUR		(Stand 01.01.)	921.960,17	921.960,17	528.299,66		17.561,32		41.477,47	59.038,79	486.822,19
Übertrag in EUR		(Stand 01.01.)	921.960,17	921.960,17	528.299,66		17.561,32		41.477,47	59.038,79	486.822,19
Übertrag in EUR		(Neuaufnahmen)	0,00	0,00	0,00		0,00		0,00	0,00	0,00

## Schuldenübersicht 2026

24.04.2026

14:23:37

Seite: 3 / 3

90 Rutsweiler an der Lauter

Nr (Tilgungskonto)	Darlehensgeber	Darlehensdatum Zinslauf bis	Schuldenstand			Schuldendienst			Voraussichtliche Endstand EUR	
			ursprünglich EUR	bei Aufnahme EUR	Anfangsstand EUR	Zinsen Ø %   EUR	Tilgung Ø %   EUR	Annuität EUR		
<b>Gesamtsumme in EUR</b>			<b>921.960,17</b>	<b>921.960,17</b>	<b>528.299,66</b>	<b>17.561,32</b>		<b>41.477,47</b>	<b>59.038,79</b>	<b>486.822,19</b>
Summe in EUR		(Bestand 01.01.)	921.960,17	921.960,17	528.299,66	17.561,32		41.477,47	59.038,79	486.822,19
Summe in EUR		(Neuaufnahmen)	0,00	0,00	0,00	0,00		0,00	0,00	0,00
Summe in EUR		(Umschuldungen)	0,00	0,00	0,00	0,00		0,00	0,00	0,00

Programm: DVGui.dll  
 Berichtsende: **Schuldenübersicht**

# Übersicht über die Rückführung der Verbindlichkeiten gegenüber der Verbandsgemeinde im Rahmen der Einheitskasse

## Hauptplan 2026/2027

90 Rutsweiler an der Lauter

Muster 29  
(zu § 105 Abs. 4 GemO)

Stand Verbindlichkeiten zum 31.12.2023 (A):		570.755						
endgültiges Entschuldungsvolumen PEK-RP (B):		494.761						
Saldo (A-B)		75.994						
Ifd. Nr.	Jahr (jeweils zum 31.12)	Orientierungswert in Höhe von 1/30	Mindest-Rückführungsbetrag	freiwillige Tilgung	Saldo	Stand Verbindlichkeiten gegenüber der Einheitskasse zum 31.12. unter Berücksichtigung des Orientierungswertes	Stand Verbindlichkeiten gegenüber der Einheitskasse zum 31.12. unter Berücksichtigung des Mindest-Rückführungsbetrages sowie der freiwilligen Tilgung	Saldo
	Spalte:					1	2	
						in €		
1	2024	2.533	2.533	0	0	73.461	73.461	0
2	2025	2.533	2.533	0	0	70.928	70.928	0
3	2026	2.533	2.533	0	0	68.395	68.395	0
4	2027	2.533	2.533	0	0	65.861	65.861	0
5	2028	2.533	2.533	0	0	63.328	63.328	0
6	2029	2.533	2.533	0	0	60.795	60.795	0
7	2030	2.533	2.533	0	0	58.262	58.262	0
8	2031	2.533	2.533	0	0	55.729	55.729	0
9	2032	2.533	2.533	0	0	53.196	53.196	0
10	2033	2.533	2.533	0	0	50.663	50.663	0
11	2034	2.533	2.533	0	0	48.130	48.130	0
12	2035	2.533	2.533	0	0	45.596	45.596	0
13	2036	2.533	2.533	0	0	43.063	43.063	0
14	2037	2.533	2.533	0	0	40.530	40.530	0
15	2038	2.533	2.533	0	0	37.997	37.997	0
16	2039	2.533	2.533	0	0	35.464	35.464	0
17	2040	2.533	2.533	0	0	32.931	32.931	0
18	2041	2.533	2.533	0	0	30.398	30.398	0
19	2042	2.533	2.533	0	0	27.864	27.864	0
20	2043	2.533	2.533	0	0	25.331	25.331	0
21	2044	2.533	2.533	0	0	22.798	22.798	0
22	2045	2.533	2.533	0	0	20.265	20.265	0
23	2046	2.533	2.533	0	0	17.732	17.732	0
24	2047	2.533	2.533	0	0	15.199	15.199	0

## Hauptplan 2026/2027

90 Rutsweiler an der Lauter

Muster 29  
(zu § 105 Abs. 4 GemO)

25	2048	2.533	2.533	0	0	12.666	12.666	0
26	2049	2.533	2.533	0	0	10.133	10.133	0
27	2050	2.533	2.533	0	0	7.599	7.599	0
28	2051	2.533	2.533	0	0	5.066	5.066	0
29	2052	2.533	2.533	0	0	2.533	2.533	0
30	2053	2.533	2.533	0	0	- 0	- 0	0

**Ermittlung Höchstbetrag der Verbindlichkeiten  
gegenüber der Verbandsgemeinde im Rahmen der Einheitskasse  
Hauptplan 2026/2027**

90 Rutsweiler an der Lauter

Muster 31  
(zu § 93 Abs. 5 GemO)

lfd. Nr.	Bezeichnung	Angabe
1	Haushaltsjahr	2026
2	maßgeblicher Betrachtungszeitraum	2020 - 2024
3	Arbeitstag mit der höchsten Verbindlichkeit gegenüber der Einheitskasse	Freitag, 11.08.2023
4	Höchster Bestand an Verbindlichkeit gegenüber der Einheitskasse in Euro nach Nr. 3	778.362,69
5	Summe der ordentlichen und außerordentlichen Auszahlungen im Finanzhaushalt des Planjahres	526.590,00
6	Sicherheitszuschlag auf Nr.5 in Höhe von 5%	26.329,00
7	weiterer Sicherheitszuschlag auf Nr. 5 in Höhe von 5 % im Falle eines Doppelhaushaltes	26.329,50
8	Abweichung in Euro	
9	rechnerisch ermittelter Höchstbetrag (ggf. auch für 1. Jahr im Doppelhaushalt)	804.692
10	rechnerisch ermittelter Höchstbetrag für 2. Jahr im Doppelhaushalt	831.021