

ENTWURF

Ortsgemeinde Oberweiler im Tal



**Ortsgemeinde
Oberweiler im Tal**

**Verbandsgemeinde
Lauterecken-Wolfstein**

Haushaltssatzung und Haushaltsplan mit Anlagen für das Haushaltsjahr 2024

Inhaltsverzeichnis

	<u>Seite</u>
1. Haushaltssatzung	4
2. Bewirtschaftungsregeln	9
3. Vorbericht	10
4. Bilanz	28
5. Ergebnis- und Finanzhaushalt	30
6. Ergebnis- und Finanzhaushalt nach Produkten und Konten	41
7. Teilhaushalte	149
8. Investitionsübersicht	151
9. Stellenplan	152
10. Übersicht über die Beurteilung der dauernden Leistungsfähigkeit	155
11. Schuldenübersicht	156
12. Tilgungsplan	158
13. Liquiditätsplanung	160

Haushaltssatzung der Ortsgemeinde Oberweiler im Tal

für das Haushaltsjahr 2024 vom __ . __ . ____

Der Ortsgemeinderat der Ortsgemeinde Oberweiler im Tal

hat auf Grund des § 95 der Gemeindeordnung Rheinland-Pfalz in der derzeit geltenden Fassung am __ . __ . ____ folgende Haushaltssatzung beschlossen:

§ 1 Ergebnis- und Finanzhaushalt

Festgesetzt werden

1. Im Ergebnishaushalt	2024	
der Gesamtbetrag der Erträge auf	248.040,00	EUR
Der Gesamtbetrag der Aufwendungen auf	254.385,00	EUR
Jahresfehlbetrag	-6.345,00	EUR
2. Im Finanzhaushalt		
Saldo der ordentlichen und außerordentlichen Ein- und Auszahlungen	8.535,00	EUR
die Einzahlungen aus Investitionstätigkeit	16.470,00	EUR
die Auszahlungen aus Investitionstätigkeit	18.300,00	EUR
Saldo der Ein.- und Auszahlungen aus Investitionstätigkeit	-1.830,00	EUR
Saldo der Ein.- und Auszahlungen aus Finanzierungstätigkeit	-6.705,00	EUR

§ 2 Gesamtbetrag der vorgesehenen Kredite

Kredite zur Finanzierung von Investitionen und Investitionsförderungsmaßnahmen werden wie folgt veranschlagt:

für das Haushaltsjahr 2024 in Höhe von : 1.830,00 EUR

Kredite zur Finanzierung von Investitionen und Investitionsförderungsmaßnahmen gem. VV Nr. 12 zu § 93 GemO werden wie folgt veranschlagt:

für das Haushaltsjahr 2024 in Höhe von : 62.000,00 EUR

§ 3 Verpflichtungsermächtigungen

Verpflichtungsermächtigungen werden nicht veranschlagt.

§ 4 Höchstbetrag der Verbindlichkeiten gegenüber der Einheitskasse

Der Höchstbetrag der Verbindlichkeiten gegenüber der Einheitskasse wird wie folgt festgesetzt:

für das Haushaltsjahr 2024 in Höhe von : 451.659,00 EUR

§ 5 Steuersätze

Die Steuersätze für die Gemeindesteuern werden wie folgt festgesetzt:

	2024	
Grundsteuer A auf	360	v.H.
Grundsteuer B auf	600	v.H.
Gewerbsteuer	390	v.H.

Die Hundesteuer beträgt für Hunde, die innerhalb des Gemeindegebietes gehalten werden:

	2024	
für den ersten Hund	35,00	EUR
für den zweiten Hund	65,00	EUR
für jeden weiteren Hund	80,00	EUR
für den ersten gefährlichen Hund	350,00	EUR
für den zweiten gefährlichen Hund	975,00	EUR
für jeden weiteren gefährlichen Hund	1.600,00	EUR

§ 6 Gebühren und Beiträge

Die Sätze der Beiträge für den Neubau, Ausbau und die Instandsetzung der öffentlichen Feld- und Waldwege (Wirtschaftswege) einschließlich ihrer Nebenanlagen werden wie folgt festgesetzt:

für das Haushaltsjahr 2024 auf 13,89 EUR je Hektar

Für Beitragspflichtige, die ihren Einnahmeanteil aus der Jagdverpachtung der Ortsgemeinde für diesen Zweck zur Verfügung stellen, ermäßigt sich der Beitrag auf folgende Höhe:

für das Haushaltsjahr 2024 auf 4,50 EUR je Hektar

§ 7 Eigenkapital

voraussichtlicher Stand des Eigenkapitals zum 31.12 des Vorvorjahres	(2022)	343.730,15	EUR
voraussichtlicher Stand des Eigenkapitals zum 31.12 des Vorjahres	(2023)	329.970,15	EUR
voraussichtlicher Stand des Eigenkapitals zum 31.12 des Haushaltsjahres	(2024)	323.625,15	EUR

§ 8 über- und außerplanmäßige Aufwendungen und Auszahlungen

Erhebliche über- und außerplanmäßige Aufwendungen oder Auszahlungen gem. § 100 Abs.1 Satz 2 GemO liegen vor, wenn im Einzelfall mehr als 2.500 EUR überschritten sind.

§ 9 Inkrafttreten

Die Haushaltssatzung tritt zum 01. Januar 2024 in Kraft.

Oberweiler im Tal, den __ . __ . ____

Kelemen
Ortsbürgermeister

Genehmigungsvermerk der Aufsichtsbehörde

Die vorstehende Haushaltssatzung der Ortsgemeinde
vorgelegt worden.

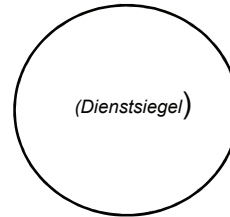
ist der Aufsichtsbehörde gem. § 97 Abs.2 GemO mit Schreiben vom __ . __ . ____

Sie enthält keine genehmigungspflichtigen Teile

Sie wurde überprüft und staatsaufsichtlich genehmigt

Kusel, den __ . __ . ____

Kreisverwaltung, im Auftrag _____



Bekanntmachungsvermerk

1. Die Haushaltssatzung wurde am __ . __ . ____ durch Veröffentlichung im

Amtsblatt

*Amtliches Bekanntmachungsorgan der Verbandsgemeinde Lauterecken-Wolfstein
öffentlich bekanntgemacht.*

2. Bei der Bekanntmachung nach Ziffer 1 wurde auf die Auslegung des Haushaltsplanes
in der Zeit vom __ . __ . ____ bis __ . __ . ____ bei der Verbandsgemeindeverwaltung Lauterecken-Wolfstein, Schulstraße 6a,
Standort Lauterecken, Zimmer 109, hingewiesen

Lauterecken, den __ . __ . ____
Verbandsgemeindeverwaltung

i.A. _____

Übersicht über die Bewirtschaftungsregeln im Haushaltsplan der Ortsgemeinde Oberweiler im Tal 2024
A. § 15 - Zweckbindung
1. Es sind keine Zweckbindungsvermerke angebracht
B. § 16 - Deckungsfähigkeit
1. Die Personal- und Versorgungsaufwendungen, sowie die Personal- und Versorgungsauszahlungen werden gem. § 16 Abs.2 GemHVO teilhaushaltsübergreifend für gegenseitig deckungsfähig erklärt.
2. Gem. § 16 Abs.3 GemHVO werden Ansätze für Auszahlungen aus Investitionstätigkeit teilhaushaltsübergreifend für gegenseitig Deckungsfähig erklärt.
C. § 17 - Übertragbarkeit
1. Aufwendungen /Auszahlungen der Posten E 10 und F 10, sowie der Posten E 14 und F 14 sind teilhaushaltsübergreifend in voller Höhe übertragbar.

Vorbericht zum Haushaltsplan der Ortsgemeinde Oberweiler im Tal für das Jahr 2024

Allgemeines

Der Vorbericht gem. § 6 GemHVO soll einen Überblick über die Entwicklung der Haushaltswirtschaft im Haushaltsjahr unter Einbeziehung insbesondere der beiden Haushaltsvorjahre geben. Die durch den Haushalt gesetzten Rahmenbedingungen werden erläutert. Er enthält ferner einen Ausblick auf wesentliche Veränderungen der Rahmenbedingungen der Planung und die Entwicklung wichtiger Planungskomponenten innerhalb des Zeitraumes der Ergebnis- und Finanzplanung.

Gliederung des Vorberichtes

1. Entwicklung der Haushaltswirtschaft

- 1.1 Entwicklung der Jahresergebnisse
- 1.2 Entwicklung der Finanzmittelüberschüsse und Finanzmittelfehlbeträge
- 1.3 Entwicklung des Eigenkapitals

2. Haushaltswirtschaft

- 2.1 Rahmenbedingungen
- 2.2 Ergebnishaushalt
- 2.3 Finanzhaushalt
- 2.4 Teilhaushalte
- 2.5 Haushaltsausgleich

3. Entwicklung der Investitionen

4. Entwicklung der Kredite

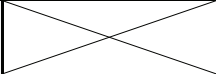
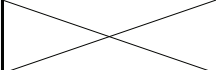
- 4.1 Entwicklung der Investitionskredite
- 4.2 Entwicklung der Liquiditätskredite

5. Statistische Daten

- 5.1 Entwicklung der Einwohnerzahlen
- 5.2 Entwicklung der Steuerkraftmesszahlen
- 5.3 Entwicklung der Realsteuerhebesätze

1.1 Entwicklung der Jahresergebnisse

(zu § 93 Abs. 4 GemO)

Übersicht über die Entwicklung der Jahresergebnisse Ergebnis (gem. § 2 Abs. 1 Satz 1 Posten E23 GemHVO)			
lfd. Nr.	Jahr	Jahr	Betrag in € ²
1	5. Haushaltsvorjahr (Rechnungsergebnis) - Planwert, da kein Abschluss	2019	- 29.683,00
2	4. Haushaltsvorjahr (Ansatz einschl. Nachträge)	2020	- 34.452,00
3	3. Haushaltsvorjahr (Ansatz einschl. Nachträge)	2021	- 35.703,00
4	2. Haushaltsvorjahr (Ansatz einschl. Nachträge)	2022	- 31.710,00
5	1. Haushaltsvorjahr (Ansatz des Haushaltsjahres)	2023	- 13.760,00
6	Jahresergebnis (Ansatz des Haushaltsjahres)	2024	- 6.345,00
7	Zwischensumme (lfd. Nr. 1 bis 6)		-151.653,00
8	1. Haushaltsfolgejahr (Planung)	2025	- 6.535,00
9	2. Haushaltsfolgejahr (Planung)	2026	- 7.875,00
10	3. Haushaltsfolgejahr (Planung)	2027	- 7.265,00
11	Summe		-173.328,00

1.2 Entwicklung der Finanzmittelüberschüsse und Finanzmittelfehlbeträge

Muster 27
(zu § 93 Abs. 4 GemO)

Übersicht über die Über-/Unterdeckung im Finanzhaushalt					
lfd. Nr.	Jahr	Jahr	Saldo der ordentlichen und außerordentlichen Ein- und Auszahlungen (§2 Abs.1 Satz 1 Posten F23 GemHVO)	./. planmäßige Tilgung (§2 Abs. 1 Satz 1 Posten F36 GemHVO)	= Beträge
			in €²		
1	5. Haushaltsvorjahr (Rechnungsergebnis) - Planwert, da noch kein Abschluss	2019	- 22.726,00	10.929,00	- 33.655,00
2	4. Haushaltsvorjahr (Ansatz einschl. Nachträge)	2020	- 18.993,00	11.029,00	- 30.022,00
3	3. Haushaltsvorjahr (Ansatz einschl. Nachträge)	2021	- 20.461,00	12.321,00	- 32.782,00
4	2. Haushaltsvorjahr (Ansatz einschl. Nachträge)	2022	- 20.250,00	12.800,00	- 33.050,00
5	1. Haushaltsvorjahr (Ansatz einschl. Nachträge)	2023	- 1.800,00	11.359,00	- 13.159,00
6	Haushaltsjahr (Ansatz)	2024	8.535,00	11.639,00	- 3.104,00
7	Zwischensumme (lfd. Nr. 1 bis 6)	 			- 145.772,00
8	1. Haushaltsfolgejahr (Planung)	2025	8.345,00	11.731,00	- 3.386,00
9	2. Haushaltsfolgejahr (Planung)	2026	7.005,00	12.211,00	- 5.206,00
10	3. Haushaltsfolgejahr (Planung)	2027	6.515,00	10.237,00	- 3.722,00
11	Summe	 			- 158.086,00

1.3 Übersicht über die Entwicklung des Eigenkapitals

Muster 28
(zu § 95 Abs. 3 GemO)

Übersicht über die Entwicklung des Eigenkapitals				
lfd. Nr.	Ergebnis (gem. § 2 Abs. 1 Satz 1 Posten E 23)	Jahr	Jahres- ergebnis	nachrichtlich: aufgelaufenes Eigenkapital*)
				in € ²
1	Eigenkapital zum 31.12. des dritten Haushaltsvorjahres (Planwert, da kein Abschluss)	2021	- 35.703,00	375.440,15
2	+ Jahresergebnis des zweiten Haushaltsvorjahres (Planwert, da kein Abschluss)	2022	- 31.710,00	343.730,15
3	+ Ansatz für Jahresergebnis des Haushaltsvorjahres	2023	- 13.760,00	329.970,15
4	+ Ansatz für Jahresergebnis des Haushaltsjahres	2024	- 6.345,00	323.625,15
5	+ geplantes Jahresergebnis des Haushaltsfolgejahres	2025	- 6.535,00	317.090,15
6	+ geplantes Jahresergebnis des 2. Haushaltsfolgejahres	2026	- 7.875,00	309.215,15
7	+ geplantes Jahresergebnis des 3. Haushaltsfolgejahres	2027	- 7.265,00	301.950,15

*Wertberichtigungen gegen das Eigenkapital innerhalb der Jahresabschlüsse berücksichtigt.

2. Haushaltswirtschaft

2.1 Rahmenbedingungen

Auszüge aus dem Haushaltsrundschreiben des Innenministeriums für die Haushaltswirtschaft 2024

Allgemeine finanzwirtschaftliche Rahmenbedingungen

Aufgrund der vergangenen Corona-Pandemie (COVID-19) sowie des russischen Angriffs der Ukraine welcher bis heute andauert, erlebte die deutsche Wirtschaft zeitweilig einen erheblichen Rückgang der Wirtschaftsleistung. Die zwischenzeitlich eingetretene Erholung wurde durch den starken Anstieg der Energiepreise im Jahr 2022 abrupt beendet. Insofern befindet sich Deutschland seit über einem Jahr im Abschwung. Die zukünftige Entwicklung der Weltwirtschaft, aber auch der deutschen Wirtschaft, wird maßgeblich vom weiteren Verlauf des russischen Angriffs auf die Ukraine sowie der damit zusammenhängenden Energiekrise, der Entwicklung der Baukonjunktur und der weiteren weltweiten Krisen abhängen.

Haushaltswirtschaftliche Lage der Kommunen in Rheinland-Pfalz

Im Rahmen der „Partnerschaft zur Entschuldung der Kommunen in Rheinland-Pfalz (PEK-RP)“ wird das Land drei Milliarden Euro kommunaler Liquiditätskredite bzw. entsprechender Verbindlichkeiten der Ortsgemeinden übernehmen und die betreffenden Kommunen so auch von zukünftigen Schuldendiensten entlasten. Dies bedingt, dass die Kommunen die verbleibenden Liquiditätskredite nach der Übernahme auf ihren ursprünglichen Zweck, d.h. die kurzfristige Sicherung von Liquidität und auf ein entsprechendes Ausmaß, zurückführen. Die Kommunen erhalten damit die Möglichkeit und haben zugleich die Verpflichtung, die verbleibenden Liquiditätskredite selbst zu kontrollieren und zu reduzieren. 654 kommunale Gebietskörperschaften haben die Programmteilnahme beantragt. Von den teilnehmenden Gebietskörperschaften wird das Land drei Milliarden Euro kommunaler Liquiditätskredite übernehmen und dafür zukünftig Zins und Tilgung tragen.

Kommunale Haushaltskonsolidierung

Gemeinde und Gemeindeverbände haben den Haushalt in Planung und Rechnung auszugleichen (vgl. § 93 Abs.4 GemO) und auch ihre Zahlungsfähigkeit sicherzustellen (vgl. § 93 Abs.5 Satz 1 GemO). Um eine bessere Liquidität zu erhalten bzw. diese zu sichern, ist neben der Beachtung des Einnahmebeschaffungsgrundsatzes (§ 94 GemO) auch eine vollständige Erfassung der der Gemeinde oder dem Gemeindeverband zustehenden Erträge und Einzahlungen notwendig, sowie eine rechtzeitige Einziehung von Forderungen sicherzustellen (vgl. § 19 Abs.4 GemHVO). Insbesondere Gemeinden und Gemeindeverbände mit unausgeglichenen Ergebnis- und Finanzhaushalten sind permanent gefordert, langfristig wirksame Konsolidierungsmaßnahmen zu verwirklichen.

Haushaltsausgleich und Kommunalaufsicht

Informationen zu den Möglichkeiten, wie ein Haushaltsausgleich herbeigeführt werden kann und auch, unter welchen Bedingungen (noch) nicht ausgeglichene Haushalte von der Kommunalaufsicht genehmigt werden können, finden sich in den Schreiben des Innenministeriums vom 02. Mai 2023, sowie vom 12. September 2023. Insbesondere wird hierbei auf die Beratungsfunktion der Kommunalaufsichten hingewiesen.

Haushaltswirtschaftliche Maßgaben der zuständigen Kommunalaufsicht des Landkreises Kusel

Festlegung einer Hebesatzgrenze der Realsteuerhebesätze

Dem gemeindehaushaltsrechtlichen Gebot der Einnahmebeschaffung entsprechend, hat die Kommune die ihr zur Verfügung stehenden Einnahmequellen auszuschöpfen. Hierbei wird seitens des Landes eine kommunale Kraftanstrengung zur Erreichung eines Haushaltsausgleiches gefordert. Hierunter ist die durch die Gemeinde einzubringende Verbesserung der Einnahmesituation in einem vertretbaren Mindestumfang zu verstehen. Während seitens des Landes

bei einer Kraftanstrengung im Bereich der Grundsteuer B selbst bei 995 % noch keine Erdrosselungswirkung gesehen wird, gestaltet sich die diesbezügliche Ermessensentscheidung des Landkreises Kusel wie folgt:

Bei der von der Gemeinde einzubringenden Kraftanstrengung bleiben die Hebesätze für die Grundsteuer A und der Gewerbesteuer von einer weiteren Hebesatzanhebung unberührt. Die Grundsteuer A ist eine Ertragsposition, welche im Verhältnis zum Gesamthaushalt zu gering ist. Aufgrund der ohnehin schon geringen Gewerbetreibenden im Landkreis Kusel (im Vergleich aller Landkreise in Rheinland-Pfalz hat Kusel die geringste Anzahl an Gewerbetreibenden) bleibt auch der Hebesatz für die Gewerbesteuer 2024 unberührt.

Zum Nachweis einer Kraftanstrengung soll die Grundsteuer B zumindest auf 600 %-Punkte erhöht werden. Dabei dürfen die defizitären freiwilligen Produkte im Verhältnis zu den defizitären Pflichtprodukten nicht mehr als 40 Prozent betragen. Bei Überschreitung der 40 Prozent werden 650 Hebesatzpunkte als ausreichend für den Nachweis der Kraftanstrengung angesehen.

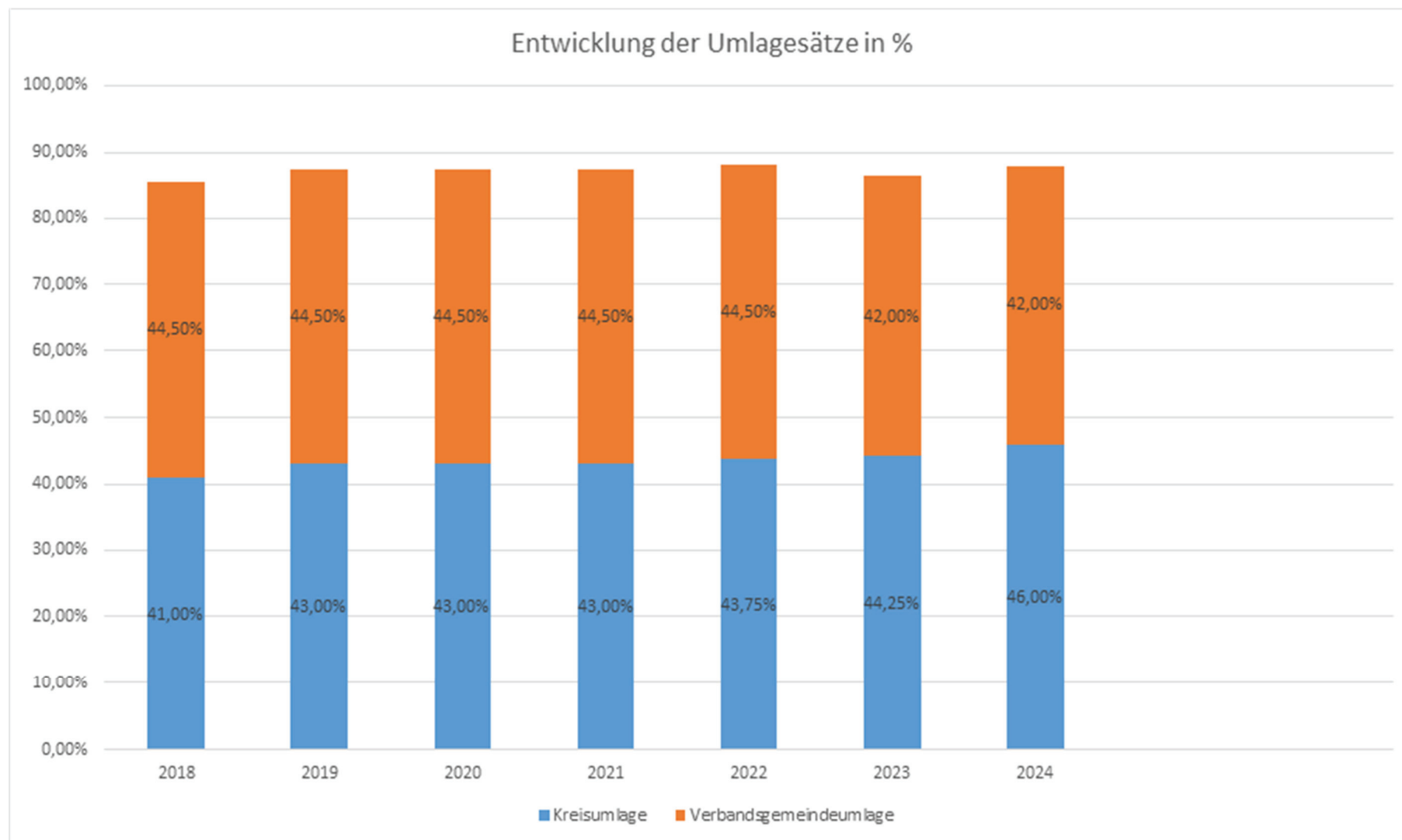
Ist trotz erbrachter Kraftanstrengung kein Haushaltsausgleich zu erwirken, kann unter bestimmten Voraussetzungen trotzdem eine Genehmigungsfähigkeit erreicht werden. Sollte sich das weiterhin noch bestehende Defizit insbesondere aus Pflichtauszahlungen, wie zum Beispiel im Bereich der Kita zusammensetzen, so ist dies bereits ein Anhaltspunkt für eine Genehmigungsfähigkeit. Darüber hinaus werden die Ausgaben hinsichtlich einer etwaigen Rentabilität, oder einer bestehenden Unabweisbarkeit überprüft. Ebenfalls stellt sich die Frage, welche freiwilligen Ausgaben den Haushalt belasten und ob das bestehende Potenzial zur Einnahmeausschöpfung auch in gebotenen Umfang beansprucht wurde. Aufgrund der Vielzahl an individuellen Sachverhalte bietet die Kommunalaufsicht ein umfassendes und individuelles Beratungsangebot für die Haushaltswirtschaft 2024 an.

Nach Mitteilung der Kommunalaufsicht der Kreisverwaltung Kusel ist der Haushaltsplan für das Jahr genehmigungsfähig, sofern die Grundsteuer B auf 600 v.H. angehoben wird.

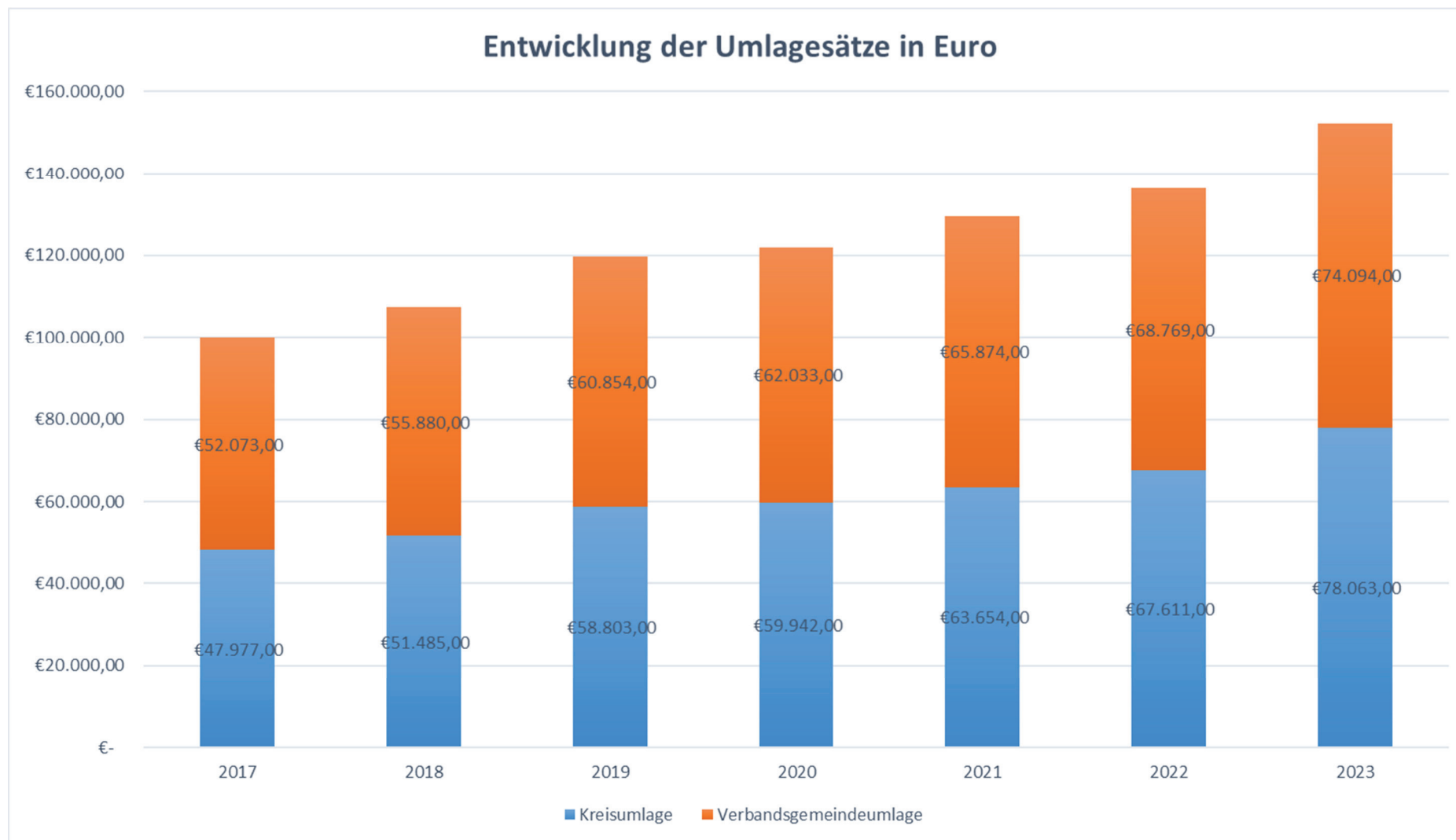
Entwicklung der Steuereinnahmen und Finanzausweisungen der Ortsgemeinde Oberweiler im Tal in €

Jahr	2019	2020	2021	2022	2023
Grundsteuer A	2.153,82 €	2.128,95 €	2.094,84 €	2.117,79 €	2.570,57 €
Grundsteuer B	13.333,12 €	13.465,50 €	13.761,83 €	14.454,21 €	18.767,48 €
Gewerbesteuer	1.097,92 €	1.328,43 €	844,80 €	759,74 €	642,86 €
Gemeindeanteil Einkommenssteuer	55.191,65 €	51.509,29 €	63.601,19 €	66.027,13 €	68.918,49 €
Gemeindeanteil Umsatzsteuer	0,00 €	0,00 €	0,00 €	0,00 €	0,00 €
Hundesteuer	998,75 €	1.226,26 €	1.724,59 €	1.947,08 €	1.448,31 €
Familienausgleich § 21 LFAG	5.424,14 €	5.364,02 €	6.445,63 €	6.744,15 €	7.263,93 €
Schlüsselzuweisung	64.898,00 €	65.071,00 €	71.998,00 €	69.448,00 €	97.314,00 €
Zuweisungen für Stationierungsgemeinden/zentrale Orte	0,00 €	0,00 €	0,00 €	0,00 €	0,00 €
GESAMT	143.097,40 €	140.093,45 €	160.470,88 €	161.498,10 €	196.925,64 €

Entwicklung der Kreis- und Verbandsgemeindeumlagesätze in %

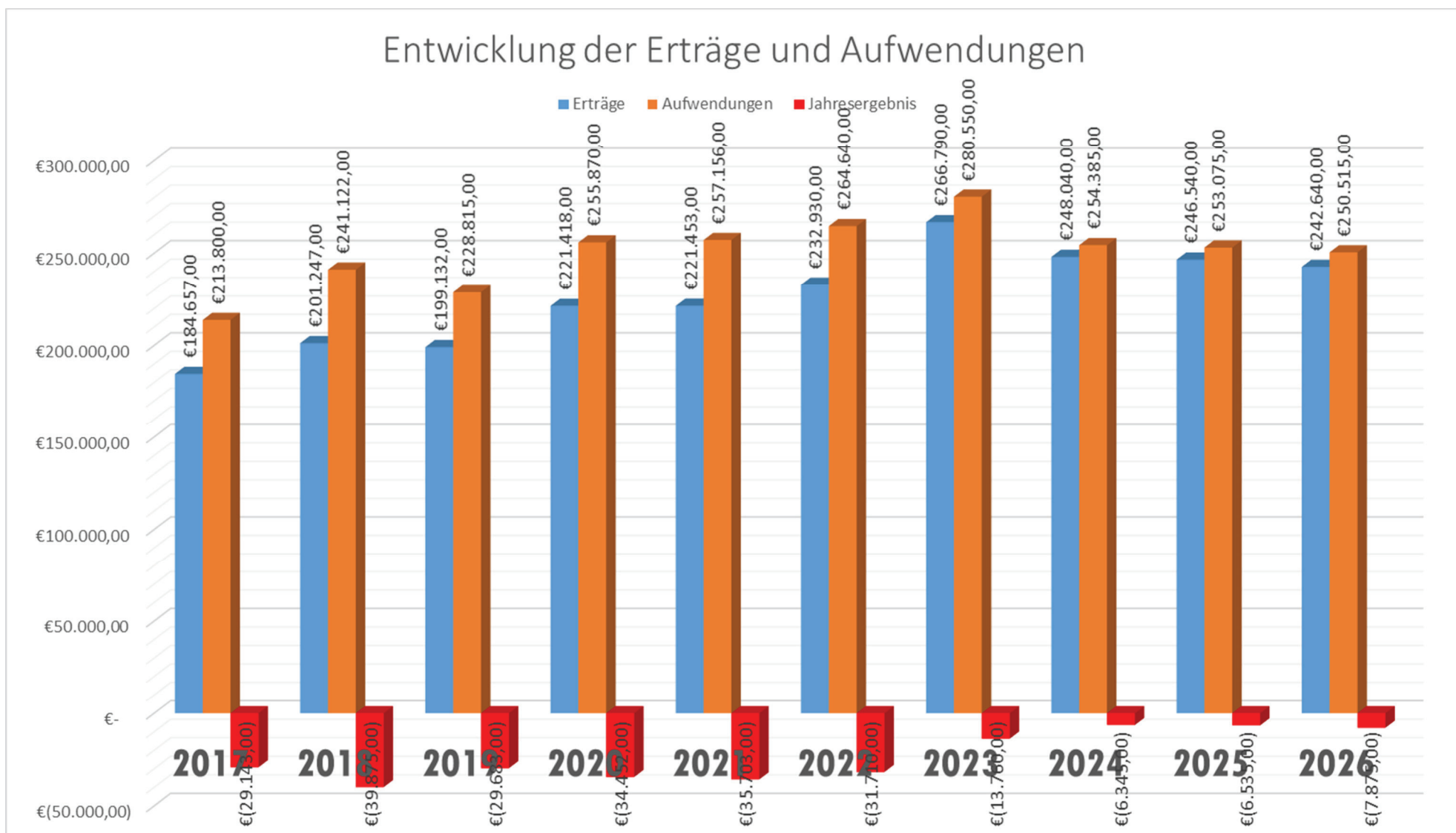


Entwicklung der Kreis- und Verbandsgemeindeumlage in €



2.2 Ergebnishaushalt

Entwicklung der Erträge und Aufwendungen



Haushaltsjahr 2024

Im Ergebnishaushalt werden die Erträge (Kontenklasse 4) und die Aufwendungen (Kontenklasse 5) periodengerecht abgebildet.

Dabei wird im Haushaltsjahr 2024 ein Jahresfehlbetrag (E 23) in Höhe von -6.345,00 EUR erwartet.

Diese ergeben sich aus

		2024	
Summe der laufenden Erträge aus Verwaltungstätigkeit (E 8)	in Höhe von	247.930,00	EUR
Summe der laufenden Aufwendungen aus Verwaltungstätigkeit (E 15)	in Höhe von	251.235,00	EUR
Saldo der Zins- und sonstigen Finanzerträge und Finanzaufwendungen (E 19)	in Höhe von	-3.040,00	EUR
Jahresergebnis (Jahresüberschuss/Jahresfehlbetrag)	In Höhe von	-6.345,00	EUR

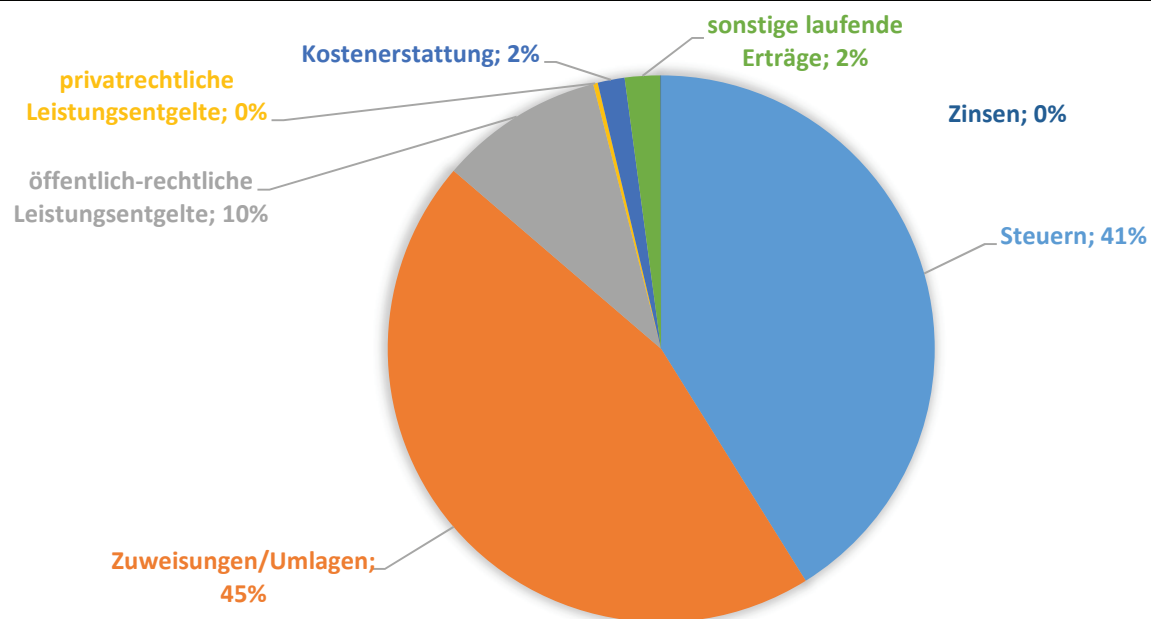
Da der Ergebnishaushalt den Werteverzehr eines Haushaltsjahres darstellt, werden in ihm auch die Abschreibungen (E 11) und die Auflösungen von Sonderposten veranschlagt.

Diese gestalten sich wie folgt

		2024	
Abschreibungen	(E 11)	In Höhe von	50.550,00 EUR
Auflösung von Sonderposten GESAMT		In Höhe von	34.500,00 EUR
Auflösung von Sonderposten aus Zuwendungen	(E 2)	In Höhe von	14.650,00 EUR
Auflösung von Sonderposten aus Beiträgen	(E 4)	In Höhe von	19.850,00 EUR

Die Erträge des Ergebnishaushaltes stellen sich im Wesentlichen wie folgt dar:

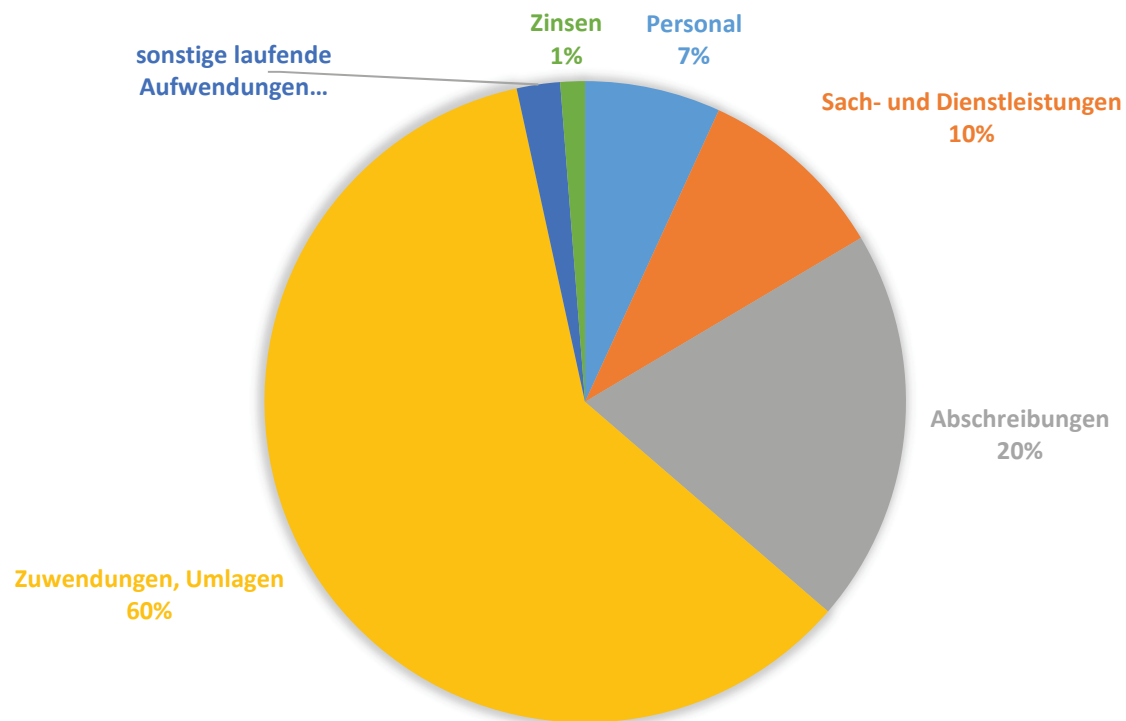
Erträge		
Titel	Inhalt	2024
Steuern	Grundsteuer A/B, Gewerbesteuer, Hundesteuer, Gemeindeanteil EkSt/Ust	102.040,00 €
Zuweisungen/Umlagen	Schlüsselzuweisungen, Kommunaler Entschuldungsfonds, Auflösung Sonderposten	111.990,00 €
öffentlich-rechtliche Leistungsentgelte	Verwaltungsgebühren, Nutzungsentgelte, Auflösung Sonderposten	24.070,00 €
privatrechtliche Leistungsentgelte	Holzverkauf, Mieten, Pachten	690,00 €
Kostenerstattung	Erstattungen	3.940,00 €
sonstige laufende Erträge	Konzessionsabgaben, Jagdpacht, Verteilung Aufwand Bauhof	5.200,00 €
Zinsen	Vollverzinsung aus der Gewerbesteuer	110,00 €
Gesamt		248.040,00 €



ERTRÄGE 2024

Die Aufwendungen des Ergebnishaushaltes stellen sich im Wesentlichen wie folgt dar:

Aufwendungen		
Titel	Inhalt	2024
Personal	Bürgermeister, Beigeordnete und Ratmitglieder, Gemeindearbeiter	17.400,00 €
Sach- und Dienstleistungen	Energiekosten, Gebäudeunterhaltung, Straßenunterhaltung	24.480,00 €
Abschreibungen	Werteverzehr Anlagevermögen (nicht zahlungswirksam)	50.550,00 €
Zuwendungen, Umlagen	Kreisumlage und Verbandsgemeindeumlage	153.210,00 €
sonstige laufende Aufwendungen	Verteilung Aufwand Bauhof, Versicherungsbeiträge, Geschäftsaufwendungen	5.595,00 €
Zinsen	Kassenkreditzinsen, Investitionskreditzinsen	3.150,00 €
Gesamt		254.385,00 €



AUFWENDUNGEN 2024

2.3 Finanzhaushalt

Haushaltsjahr 2024

Im Finanzhaushalt werden die Einzahlungen (Kontenklasse 6) und die Auszahlungen (Kontenklasse 7) nach dem Kassenwirksamkeitsprinzip abgebildet.

Dabei wird im Haushaltsjahr 2024 ein Finanzmittelüberschuss (F 34) in Höhe von 6.705,00 € erwartet.

Diese ergeben sich aus

		2024	
Summe der ordentlichen und außerordentlichen Ein- und Auszahlungen (F 23)	in Höhe von	8.535,00	EUR
Saldo der Ein- und Auszahlungen aus Investitionstätigkeit (F 33)	in Höhe von	-1.830,00	EUR
Finanzmittelüberschuss/Finanzmittelfehlbetrag (F 34)	In Höhe von	6.705,00	EUR

Der Finanzhaushalt hat die Aufgabe, die Ein- und Auszahlungen insbesondere für Investitionen zu planen. Daher werden hier sämtliche Investitionen und deren Finanzierung sowie Tilgungen von Krediten nach dem Kassenwirksamkeitsprinzip erfasst. Der Finanzhaushalt stellt die Zahlungsströme eines Haushaltsjahres mit deren Finanzierungsquellen nach Mittelherkunft und Mittelverwendung dar. Ebenso wird die Veränderung des Zahlungsmittelbestandes aufgezeigt.

Dies gestaltet sich wie folgt

		2024	
Einzahlungen aus Investitionstätigkeit	(F 27) In Höhe von	16.470,00	EUR
Auszahlungen aus Investitionstätigkeit	(F 32) In Höhe von	18.300,00	EUR
Saldo der Ein- und Auszahlungen aus Investitionstätigkeit	(F 33) In Höhe von	-1.830,00	EUR
Investitionskredite werden veranschlagt	(F 35) In Höhe von	1.830,00	EUR
Verbindlichkeiten gegenüber der Einheitskasse erhöhen sich	(F 39) In Höhe von	3.104,00	EUR

2.4 Teilhaushalte

Kern des Haushaltes sind die sogenannte Teilhaushalte, die eine produktorientierte Betrachtung aller relevanten Finanz- und Leistungsdaten ermöglichen. Der Haushalt der Ortsgemeinde Oberweiler im Tal ist in zwei Teilhaushalte gegliedert und zwar in die Teilhaushalte

Teilhaushalt 1 : Zentrale Dienste und Einrichtungen
Teilhaushalt 2 : Finanzwirtschaft

Der Teilhaushalt 1 bildet die gesamte Verwaltung der Ortsgemeinde ab. Die zentralen Finanzdienstleistungen (z.B. Steuern, allgemeine Zuweisungen und Umlagen) werden im Teilhaushalt 2 ausgewiesen.

Grundsätzlich besteht innerhalb eines Teilhaushaltes gegenseitige Deckungsfähigkeit der Aufwendungen und den entsprechenden Auszahlungen (§ 16 Abs.1 GemHVO). Den Teilhaushalten sind Produkte zugeordnet, auf deren Ebene jeweils der Teilergebnishaushalt und der Teilfinanzhaushalt ausgewertet wird. Im Teilhaushalt sind auf Ebene der Produkte alle Aufwendungen und Erträge, sowie Einzahlungen und Auszahlungen mit den dazugehörigen Investitionsmaßnahmen dargestellt.

2.5 Haushaltsausgleich

Der Haushalt ist gem. § 93 Abs. 4 GemO in jedem Haushaltsjahr in Planung und Rechnung auszugleichen.

Der Haushaltsausgleich in der Planung richtet sich nach § 18 Abs.1 GemHVO. Demnach ist der Haushalt in der Planung ausgeglichen, wenn:

1. Der Ergebnishaushalt mindestens ausgeglichen ist.
2. Im Finanzhaushalt der Saldo der ordentlichen und außerordentlichen Ein- und Auszahlungen gem. § 2 Abs.1 Satz 1 Posten F 23 GemHVO ausreicht, um die Auszahlungen zur planmäßigen Tilgung von Investitionskrediten und den Mindest-Rückführungsbetrag nach § 105 Abs.4 Satz 2 GemO zu decken, soweit die Auszahlungen zur Tilgung nicht anderweitig gedeckt sind.

Ergebnishaushalt

Haushaltsjahr	Aufwendungen	Erträge	Fehlbetrag zum Haushaltsausgleich
2024	254.385,00 Euro	248.040,00 Euro	-6.345,00 Euro

Der Ausgleich des Ergebnishaushaltes ist im Haushaltsjahr 2024 **nicht erreicht**.

Finanzhaushalt

Der Ausgleich des Finanzhaushaltes ist im Jahr 2024 **nicht erreicht**.

Der Ausgleich des Finanzhaushaltes gestaltet sich dabei wie folgt:

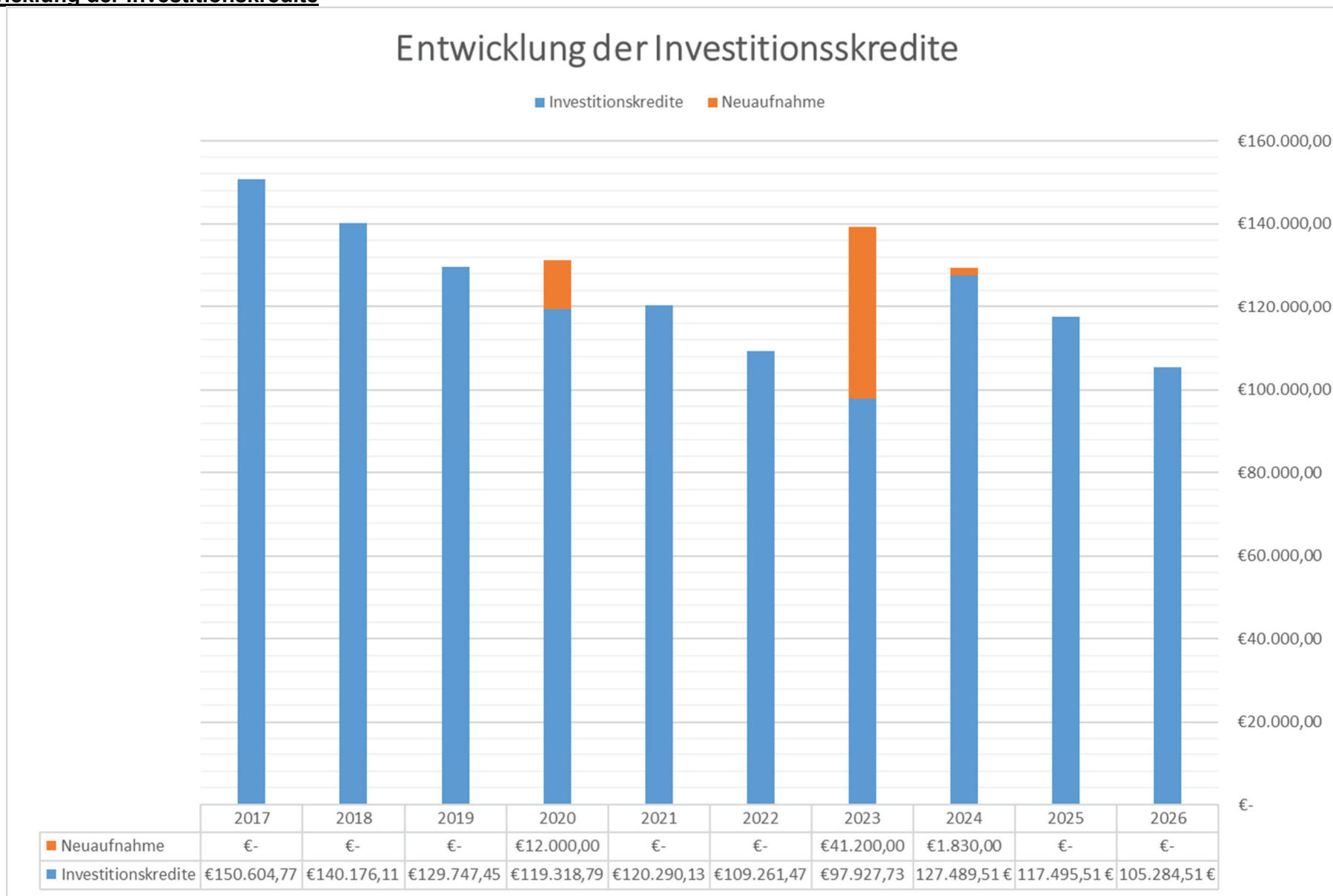
Titel	Position	2024
ordentliche Auszahlungen	F 15	199.855,00 €
Zinsauszahlungen	F 18	3.150,00 €
Plantilgungen	F 36	11.639,00 €
Mindestrückführung PEK	F 45	1.954,00 €
Gesamtauszahlungen		216.598,00 €
ordentliche Einzahlungen	F 8	211.430,00 €
Zinseinzahlungen	F 17	110,00 €
Gesamteinzahlungen		211.540,00 €
freie Finanzspitze		-5.058,00 €

3. Entwicklung der Investitionen

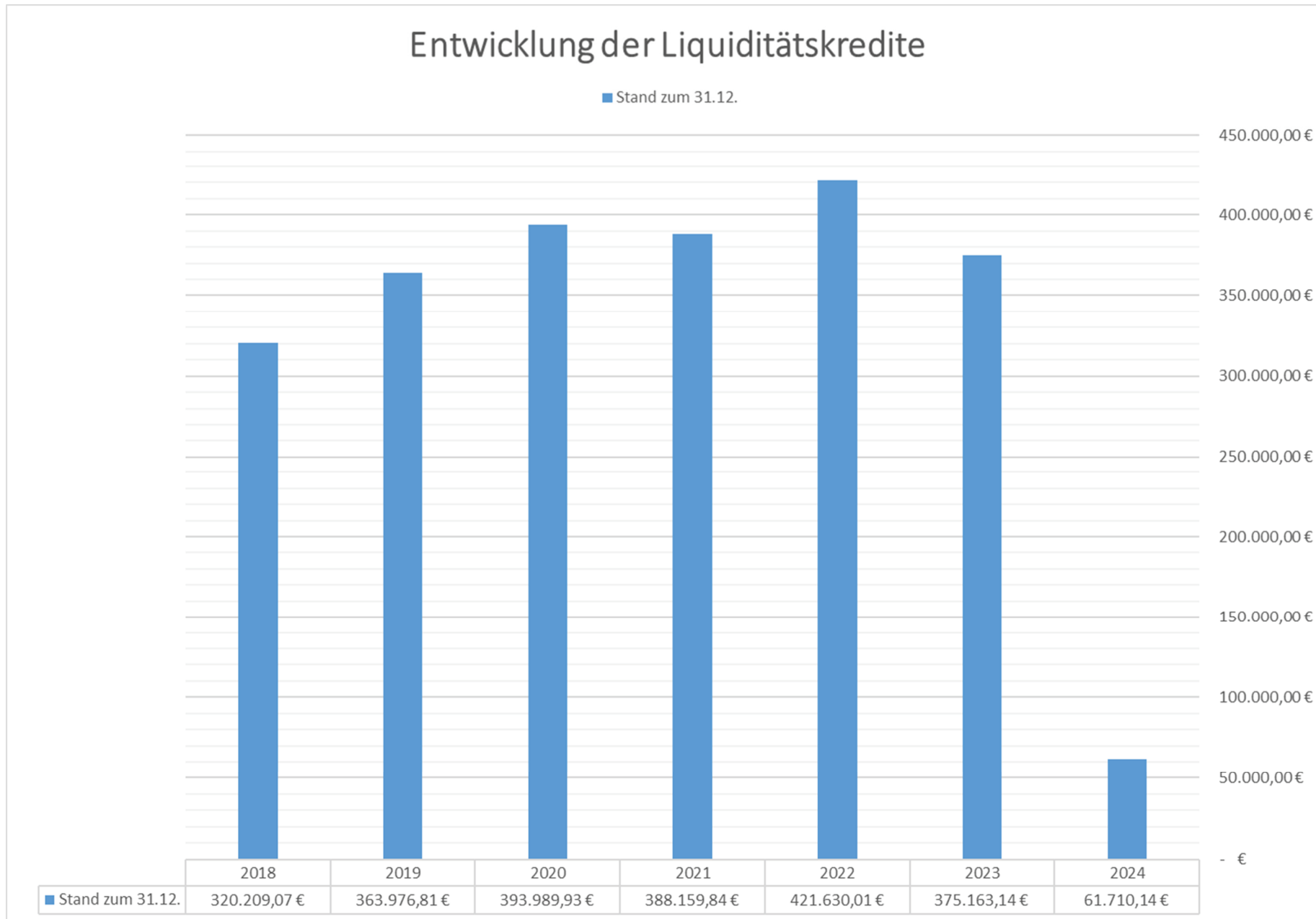
2024				Einzahlungen			Kreditermächtigung Vorjahre		Kreditbedarf 2024
Produkt	Bezeichnung	Maßnahmentitel	Auszahlungen	Beiträge	Förderung	Spende	Höhe	Ursprungsjahr	
511000	Räumliche Planungs- und Entwicklungsmaßnahmen	Hochwasserschutzkonzept	18.300,00 €	- €	16.470,00 €	- €	- €		1.830,00 €
Gesamt			18.300,00 €	16.470,00 €			- €		1.830,00 €

4. Entwicklung der Kredite

4.1 Entwicklung der Investitionskredite



4.2 Entwicklung der Liquiditätskredite



5. Statistische Daten

5.1 Entwicklung der Einwohnerzahlen

(Stand 30.06.)

Jahr	Hauptwohnsitz	Nebenwohnsitz	GESAMT
2019	157	17	174
2020	160	19	179
2021	165	17	182
2022	169	17	186
2023	163	15	178

5.2 Entwicklung der Steuerkraftmesszahlen

Jahr	Steuerkraftmesszahl
2019	71.854
2020	74.329
2021	76.035
2022	85.092
2023	92.050

5.3 Entwicklung der Realsteuerhebesätze

Steuerart	2017	2018	2019	2020	2021	2022	2023
Grundsteuer A	300	300	300	300	300	320	360
Grundsteuer B	394	394	394	394	394	415	545
Gewerbsteuer	365	365	365	365	365	385	390

Bilanz 2017Einhesssicht
zum 31.12.2017

Betragsangaben in EUR

72 Oberweiler im Tal

Aktiv		Passiv	
Aktivseite		Passivseite	
1. Anlagevermögen	2.118.843,97	1. Eigenkapital	503.089,37
1.1. Immaterielle Vermögensgegenstände	3.284,65	1.1. Kapitalrücklage	650.626,39
1.1.1. Gewerbliche Schutzrechte und ähnliche Rechte und Werte sowie Lizenzen an solchen Rechten und Werten		1.2. Sonstige Rücklagen	
1.1.2. Geleistete Zuwendungen		1.3. Ergebnisvortrag	- 134.415,44
1.1.3. Gezahlte Investitionszuschüsse	3.284,65	1.4. Jahresüberschuss / Jahresfehlbetrag	- 13.121,58
1.1.4. Geschäfts- oder Firmenwert		2. Sonderposten	1.137.830,47
1.1.5. Anzahlungen auf immaterielle Vermögensgegenstände		2.1. Sonderposten für Belastungen aus dem kommunalen Finanzausgleich	295,83
1.2. Sachanlagen	2.115.321,77	2.2. Sonderposten zum Anlagevermögen	1.118.386,94
1.2.1. Wald, Forsten	491.714,78	2.2.1. Sonderposten aus Zuwendungen	580.441,11
1.2.2. Sonstige unbebaute Grundstücke und grundstücksgleiche Rechte	31.695,46	2.2.2. Sonderposten aus Beiträgen und ähnlichen Entgelten	537.945,83
1.2.3. Bebaute Grundstücke und grundstücksgleiche Rechte	650.194,96	2.2.3. Sonderposten aus Anzahlungen für Anlagevermögen	
1.2.4. Infrastrukturvermögen	917.904,91	2.3. Sonderposten für den Gebührenaussgleich	5.556,03
1.2.5. Bauten auf fremdem Grund und Boden		2.4. Sonderposten mit Rücklageanteil	
1.2.6. Kunstgegenstände, Denkmäler	1,00	2.5. Sonderposten aus Grabnutzungsentgelten	13.591,67
1.2.7. Maschinen, technische Anlagen, Fahrzeuge	23.014,66	2.6. Sonderposten aus Anzahlungen für Grabnutzungsentgelte	
1.2.8. Betriebs- und Geschäftsausstattung	796,00	2.7. sonstige Sonderposten	
1.2.9. Pflanzen, Tiere		3. Rückstellungen	24.521,00
1.2.10. Geleistete Anzahlungen, Anlagen im Bau		3.1. Rückstellungen für Pensionen und ähnliche Verpflichtungen	24.521,00
1.3. Finanzanlagen	237,55	3.2. Steuerrückstellungen	
1.3.1. Anteile an verbundenen Unternehmen		3.3. Rückstellungen für latente Steuern	
1.3.2. Ausleihungen an verbundene Unternehmen		3.4. Sonstige Rückstellungen	
1.3.3. Beteiligungen		4. Verbindlichkeiten	465.210,80
1.3.4. Ausleihungen an Unternehmen, mit denen ein Beteiligungsverhältnis besteht		4.1. Anleihen	
1.3.5. Sondervermögen, Zweckverbände, Anstalten des öffentlichen Rechts, rechtsfähige kommunale Stiftungen		4.2. Verbindlichkeiten aus Kreditaufnahmen	150.604,77
1.3.6. Ausleihungen an Sondervermögen, Zweckverbände, Anstalten des öffentlichen Rechts, rechtsfähige kommunale Stiftungen		4.2.1. Verbindlichkeiten aus Kreditaufnahmen für Investitionen	150.604,77
1.3.7. Sonstige Wertpapiere des Anlagevermögens	237,55	4.2.2. Verbindlichkeiten aus Kreditaufnahmen zur Liquiditätssicherung	
1.3.8. Sonstige Ausleihungen		4.3. Verbindlichkeiten aus Vorgängen, die Kreditaufnahmen wirtschaftlich gleichkommen	
2. Umlaufvermögen	11.131,67	4.4. Erhaltene Anzahlungen auf Bestellungen	

Bilanz 2017Einjahressicht
zum 31.12.2017

Betragsangaben in EUR

72 Oberweiler im Tal

Aktiv		Passiv	
2.1. Vorräte	3.078,00	4.5. Verbindlichkeiten aus Lieferungen und Leistungen	877,55
2.1.1. Roh-, Hilfs- und Betriebsstoffe		4.6. Verbindlichkeiten aus Transferleistungen	
2.1.2. Unfertige Erzeugnisse, unfertige Leistungen		4.7. Verbindlichkeiten gegenüber verbundenen Unternehmen	
2.1.3. Fertige Erzeugnisse, fertige Leistungen und Waren	3.078,00	4.8. Verbindlichkeiten gegenüber Unternehmen, mit denen ein Beteiligungsverhältnis besteht	
2.1.4. Geleistete Anzahlungen auf Vorräte		4.9. Verbindlichkeiten gegenüber Sondervermögen, Zweckverbänden, Anstalten des öffentlichen Rechts, rechtsfähige kommunale Stiftungen	140,37
2.2. Forderungen und sonstige Vermögensgegenstände	8.053,67	4.10. Verbindlichkeiten gegenüber dem sonstigen öffentlichen Bereich	313.388,11
2.2.1. Öffentlich-rechtliche Forderungen, Forderungen aus Transferleistungen	6.972,26	4.11. Sonstige Verbindlichkeiten	200,00
2.2.2. Privatrechtliche Forderungen aus Lieferungen und Leistungen	1.053,28	5. Rechnungsabgrenzungsposten	
2.2.3. Forderungen gegen verbundene Unternehmen			
2.2.4. Forderungen gegen Unternehmen, mit denen ein Beteiligungsverhältnis besteht			
2.2.5. Forderungen gegen Sondervermögen, Zweckverbände, Anstalten des öffentlichen Rechts, rechtsfähige kommunale Stiftungen			
2.2.6. Forderungen gegen den sonstigen öffentlichen Bereich	22,61		
2.2.7. sonstige Vermögensgegenstände	5,52		
2.2.8. wertberichtigte Forderungen			
2.3. Wertpapiere des Umlaufvermögens			
2.3.1. Anteile an verbundenen Unternehmen			
2.3.2. Sonstige Wertpapiere des Umlaufvermögens			
2.4. Kassenbestand, Bundesbankguthaben, Guthaben bei der Europäischen Zentralbank, Guthaben bei Kreditinstituten und Schecks			
3. Ausgleichsposten für latente Steuern			
4. Rechnungsabgrenzungsposten	676,00		
4.1. Disagio			
4.2. Sonstige Rechnungsabgrenzungsposten	676,00		
5. Nicht durch Eigenkapital gedeckter Fehlbetrag			
Summe Aktiv	2.130.651,64	Summe Passiv	2.130.651,64

Ergebnis- und Finanzhaushalt Oberweiler im Tal

Hauptplan 2024

72 Oberweiler im Tal

Muster 6
(zu § 2 Abs. 1 GemHVO)

Ifd. Nr.	Ergebnis- und Finanzhaushalt	Ergebnisse des Haushaltsvorvorjahres	Ansätze des Haushaltsvorjahres einschl. Nachträge	Ansätze des Haushaltsjahres	Planungsdaten des Haushaltsfolgejahres	Planungsdaten des zweiten Haushaltsfolgejahres	Planungsdaten des dritten Haushaltsfolgejahres
		2022	2023	2024	2025	2026	2027
E1	Steuern und ähnliche Abgaben	92.050,10	93.850,00	102.040,00	102.040,00	102.040,00	102.040,00
	401100 Grundsteuer A	2.117,79	2.350,00	2.570,00	2.570,00	2.570,00	2.570,00
	401200 Grundsteuer B	14.454,21	16.200,00	20.850,00	20.850,00	20.850,00	20.850,00
	401310 Gewerbesteuer - Gewerbesteuerzahlungen	759,74	950,00	710,00	710,00	710,00	710,00
	402100 Gemeindeanteil an der Einkommensteuer	66.027,13	65.650,00	69.490,00	69.490,00	69.490,00	69.490,00
	403300 Hundesteuer	1.947,08	2.000,00	1.210,00	1.210,00	1.210,00	1.210,00
	405210 vom Land - Familienleistungsausgleich	6.744,15	6.700,00	7.210,00	7.210,00	7.210,00	7.210,00
E2	Zuwendungen, allgemeine Umlagen und sonstige	73.181,00	118.050,00	111.990,00	111.840,00	111.990,00	111.290,00
	411110 vom Land - Schlüsselzuweisung A	69.448,00	84.100,00	80.710,00	80.710,00	80.710,00	80.710,00
	411120 vom Land - Schlüsselzuweisung B		12.950,00	13.230,00	13.230,00	13.230,00	13.230,00
	413200 vom Land	3.733,00	4.000,00				
	414430 vom öffentlichen Bereich - von Gemeinden und Gemeindeverbänden		350,00	150,00		150,00	
	414490 vom öffentlichen Bereich - vom sonstigen öffentlichen Bereich						
	414900 von Sonstigen			1.250,00	1.250,00	1.250,00	1.250,00
	415100 Sonderposten aus Zuwendungen		16.450,00	16.450,00	16.450,00	16.450,00	15.900,00
	415900 Sonstige Sonderposten		200,00	200,00	200,00	200,00	200,00
E3	Erträge der sozialen Sicherung						
E4	Öffentlich-rechtliche Leistungsentgelte	3.048,67	33.000,00	24.070,00	22.720,00	18.670,00	17.670,00
	431200 Gebühren für die Erteilung von Bescheiden (u.a. Genehmigungen, Ablehnungen, Untersagungen)	180,00	200,00	400,00	400,00	400,00	400,00
	432240 Entgelte - für das Bestattungswesen	300,00	300,00	1.250,00	1.250,00	1.250,00	1.250,00
	432300 Entgelte für die Unterhaltung von Straßen, Wirtschaftswegen u.a. öffentlichen Einrichtungen	2.568,67	2.600,00	2.570,00	2.570,00	2.570,00	2.570,00
	437100 Erträge aus der Auflösung von Sonderposten für Beiträge und ähnliche Entgelte - Auflösung von Sonderposten aus Beiträgen nach BauGB und KAG		29.100,00	19.850,00	18.500,00	14.450,00	13.450,00
	439100 Erträge aus der Auflösung von Sonderposten für Grabnutzungsentgelte - Auflösung von Grabnutzungsentgelten		800,00				
E5	Privatrechtliche Leistungsentgelte	17.089,86	11.980,00	690,00	690,00	690,00	690,00
	441100 Erträge aus Verkäufen von Vorräten	16.433,85	10.000,00				
	441200 Mieten und Pachten	656,01	1.580,00	680,00	680,00	680,00	680,00
	441210 Privatrechtliche Leistungsentgelte - Nebenkosten für Miet- und Pachtobjekte		400,00	10,00	10,00	10,00	10,00

Ergebnis- und Finanzhaushalt Oberweiler im Tal

Hauptplan 2024

72 Oberweiler im Tal

Muster 6
(zu § 2 Abs. 1 GemHVO)

Ifd. Nr.	Ergebnis- und Finanzhaushalt	Ergebnisse des Haushaltsvorvorjahres	Ansätze des Haushaltsvorjahres einschl. Nachträge	Ansätze des Haushaltsjahres	Planungsdaten des Haushaltsfolgejahres	Planungsdaten des zweiten Haushaltsfolgejahres	Planungsdaten des dritten Haushaltsfolgejahres
		2022	2023	2024	2025	2026	2027
E6	Kostenerstattungen und Kostenumlagen	946,80	3.910,00	3.940,00	3.940,00	3.940,00	3.940,00
	442430 vom öffentlichen Bereich - von Gemeinden und Gemeindeverbänden		3.010,00	3.040,00	3.040,00	3.040,00	3.040,00
	442590 vom privaten Bereich - vom sonstigen privaten Bereich	946,80	900,00	900,00	900,00	900,00	900,00
E7	Sonstige laufende Erträge	7.947,27	5.890,00	5.200,00	5.200,00	5.200,00	5.200,00
	462500 Konzessionsabgaben - Stromversorgung	3.740,91	3.300,00	3.750,00	3.750,00	3.750,00	3.750,00
	462510 Weitere sonstige laufende Erträge - Weitere sonstige Erträge - Konzessionsabgabe Gasversorgung	447,44	400,00	450,00	450,00	450,00	450,00
	462910 Weitere sonstige laufende Erträge - Spenden für Laufendes	3.758,92					
	466110 Erträge aus der Auflösung von Wertberichtigungen, Sonderposten und Rückstellungen - Erträge aus der Auflösung von Wertberichtigungen auf Forderungen		800,00				
	466120 Erträge aus der Auflösung von Wertberichtigungen, Sonderposten und Rückstellungen - Erträge aus der Auflösung von Sonderposten mit Rücklageanteil		540,00				
	466143 Erträge aus der Auflösung von Wertberichtigungen, Sonderposten und Rückstellungen - Erträge aus der Auflösung von Rückstellungen - Ehrensold		800,00	1.000,00	1.000,00	1.000,00	1.000,00
	469000 Andere sonstige ordentliche Erträge		50,00				
E8	Summe der laufenden Erträge aus Verwaltungstätigkeit	194.263,70	266.680,00	247.930,00	246.430,00	242.530,00	240.830,00
E9	Personal- und Versorgungsaufwendungen	13.213,44	17.300,00	17.400,00	17.950,00	18.050,00	18.250,00
	501100 Bürgermeister	5.027,00	5.500,00	6.200,00	6.200,00	6.200,00	6.200,00
	501200 Beigeordnete	395,98	400,00	500,00	500,00	500,00	500,00
	501900 Sonstige (u.a. ehrenamtlich Tätige der Feuerwehr)			250,00			
	502210 Arbeitnehmer - Vergütungen	3.657,39	3.900,00	4.350,00	4.400,00	4.450,00	4.600,00
	502220 Arbeitnehmer - Leistungszulagen	68,46	50,00	50,00	50,00	50,00	100,00
	503200 Arbeitnehmer - ZVK		500,00	400,00	400,00	400,00	400,00
	504200 Arbeitnehmer - SV	1.053,18	1.100,00	1.250,00	1.250,00	1.300,00	1.300,00
	504900 Sonstige	399,59	950,00	950,00	950,00	950,00	950,00
	507910 Sonstige - Ehrensoldrückstellungen		2.000,00	1.000,00	1.000,00	1.000,00	1.000,00
	509000 Pauschalierte Lohnsteuer	48,84	100,00	100,00	100,00	100,00	100,00
	511300 ehrenamtlich Tätige	2.563,00	2.800,00	2.350,00	3.100,00	3.100,00	3.100,00
E10	Aufwendungen für Sach- und Dienstleistungen	26.883,18	43.970,00	24.480,00	24.180,00	24.580,00	24.280,00
	521000 Aufwendungen für Fertigung, Vertrieb und Waren	9.448,42	6.500,00				
	522110 Aufwendungen für Energie / Wasser / Abwasser / Abfall - Aufwendungen für Stromlieferungen	2.564,04	2.370,00	4.190,00	4.190,00	4.190,00	4.190,00

Ergebnis- und Finanzhaushalt Oberweiler im Tal

Hauptplan 2024

72 Oberweiler im Tal

Muster 6
(zu § 2 Abs. 1 GemHVO)

Ifd. Nr.	Ergebnis- und Finanzhaushalt	Ergebnisse des Haushaltsvorvorjahres	Ansätze des Haushaltsvorjahres einschl. Nachträge	Ansätze des Haushaltsjahres	Planungsdaten des Haushaltsfolgejahres	Planungsdaten des zweiten Haushaltsfolgejahres	Planungsdaten des dritten Haushaltsfolgejahres
		2022	2023	2024	2025	2026	2027
	522120 Aufwendungen für Energie / Wasser / Abwasser / Abfall - Aufwendungen für Wasserlieferungen und Abwasserbeseitigung	675,92	1.170,00	750,00	750,00	750,00	750,00
	522130 Aufwendungen für Energie / Wasser / Abwasser / Abfall - Aufwendungen für die Abfallbeseitigung	100,00	100,00	100,00	100,00	100,00	100,00
	522140 Aufwendungen für Energie / Wasser / Abwasser / Abfall - Aufwendungen für Heizenergie	799,20	1.200,00	950,00	950,00	950,00	950,00
	523100 Aufwendungen für Unterhaltung und Bewirtschaftung von Gebäuden, Grundstücken und Außenanlage	1.987,26	3.150,00	2.600,00	2.600,00	2.600,00	2.600,00
	523330 Unterhaltung des Infrastrukturvermögens - Stromversorgungsanlagen	888,22	850,00	890,00	890,00	890,00	890,00
	523380 Unterhaltung des Infrastrukturvermögens - Straßen, Wege, Plätze und Verkehrslenkungsanlagen	4.431,51	7.750,00	5.600,00	5.600,00	5.600,00	5.600,00
	523410 Unterhaltung von Kunstgegenständen und Denkmälern - Denkmäler (Grundstücke und bauliche Anlagen)		200,00				
	523510 Fahrzeugunterhaltung - Wartungs- und Instandsetzungskosten	98,64	100,00	100,00	100,00	100,00	100,00
	523520 Fahrzeugunterhaltung - Betriebs- und Schmierstoffe		400,00	500,00	500,00	500,00	500,00
	523700 Unterhaltung der Betriebs- und Geschäftsausstattung	1.698,37	1.750,00	1.700,00	1.700,00	1.700,00	1.700,00
	523800 Geringwertige Geräte, Ausstattungs-, Ausrüstungs- und sonstige Gebrauchsgegenstände	71,36	700,00	200,00	200,00	200,00	200,00
	524200 Essenskosten	12,58	800,00	900,00	500,00	900,00	500,00
	524700 Sonstige Verbrauchsmittel		30,00				
	524900 Sonstige Aufwendungen für Sachleistungen	340,40	300,00	300,00	300,00	300,00	300,00
	525420 an den öffentlichen Bereich - an das Land	2.765,24	3.500,00				
	525430 an den öffentlichen Bereich - an Gemeinden und Gemeindeverbände		12.000,00	4.600,00	4.800,00	4.700,00	4.900,00
	529200 sonstige Aufwendungen für Dienstleistungen	1.002,02	1.100,00	1.100,00	1.000,00	1.100,00	1.000,00
E11	Abschreibungen		59.850,00	50.550,00	49.200,00	45.150,00	42.550,00
	532100 gewerbliche Schutzrechte und ähnliche Rechte und Werte sowie Lizenzen an solchen Rechten und Werten		400,00	400,00	400,00	400,00	
	534900 mit sonstigen Gebäuden		15.000,00	15.000,00	15.000,00	15.000,00	15.000,00
	535100 Brücken, Tunnel und ingenieurtechnische Anlagen		2.750,00	2.750,00	2.750,00	2.750,00	2.750,00
	535800 Straßen, Wege, Plätze und Verkehrslenkungsanlagen		39.900,00	30.600,00	29.250,00	25.200,00	23.150,00
	535900 sonstige Bauten des Infrastrukturvermögens		150,00	150,00	150,00	150,00	150,00
	538100 Fahrzeuge		300,00	300,00	300,00	300,00	150,00
	538300 Betriebsvorrichtungen		300,00	300,00	300,00	300,00	300,00
	538320 Betriebs- und Geschäftsausstattung - Betriebsausstattung		1.050,00	1.050,00	1.050,00	1.050,00	1.050,00
E12	Zuwendungen, Umlagen und sonstige Transferaufwendungen	136.449,08	151.100,00	153.210,00	153.210,00	153.210,00	153.210,00
	543100 Gewerbesteuerumlage	69,08	100,00	70,00	70,00	70,00	70,00

Ergebnis- und Finanzhaushalt Oberweiler im Tal

Hauptplan 2024

72 Oberweiler im Tal

Muster 6
(zu § 2 Abs. 1 GemHVO)

Ifd. Nr.	Ergebnis- und Finanzhaushalt	Ergebnisse des Haushaltsvorvorjahres	Ansätze des Haushaltsvorjahres einschl. Nachträge	Ansätze des Haushaltsjahres	Planungsdaten des Haushaltsfolgejahres	Planungsdaten des zweiten Haushaltsfolgejahres	Planungsdaten des dritten Haushaltsfolgejahres
		2022	2023	2024	2025	2026	2027
	544210 Allgemeine Umlagen an Gemeindeverbände - Landkreise	67.611,00	77.050,00	80.050,00	80.050,00	80.050,00	80.050,00
	544230 Allgemeine Umlagen an Gemeindeverbände - Verbandsgemeinden	68.769,00	73.950,00	73.090,00	73.090,00	73.090,00	73.090,00
E13	Aufwendungen der sozialen Sicherung						
E14	Sonstige laufende Aufwendungen	4.489,90	4.630,00	5.595,00	5.485,00	5.575,00	5.615,00
	563100 Büromaterial		50,00				
	563290 Fachliteratur, Zeitschriften - Sonstige	10,00	10,00	15,00	15,00	15,00	15,00
	563410 Telefon, Datenübertragungskosten - Fernmeldegebühren	178,00	200,00	200,00	200,00	200,00	200,00
	563900 Sonstiges		200,00				
	564110 Versicherungsbeiträge - Gebäudeversicherungen	312,55	350,00	410,00	440,00	470,00	500,00
	564120 Versicherungsbeiträge - Kfz-Versicherungen	140,76	160,00	150,00	150,00	150,00	150,00
	564130 Versicherungsbeiträge - Haftpflichtversicherungen	677,59	690,00	720,00	740,00	760,00	780,00
	564160 Versicherungsbeiträge - Umlagen an Schadensausgleichskassen	1.983,60	1.730,00	1.370,00	1.390,00	1.410,00	1.430,00
	564190 Versicherungsbeiträge - Sonstige Versicherungen	172,04	220,00	310,00	330,00	350,00	370,00
	564200 Beiträge zu Wirtschaftsverbänden, Berufsvertretungen und Vereinen	93,45	120,00	110,00	110,00	110,00	110,00
	564300 Sonstige Beiträge	68,54		550,00	550,00	550,00	550,00
	565510 Wertberichtigungen zu Forderungen - Einzelwertberichtigung	81,67					
	565600 Einstellungen und Zuschreibungen in die Sonderposten			830,00	830,00	830,00	780,00
	568100 Grundsteuer	489,25	500,00	200,00	200,00	200,00	200,00
	568200 Kraftfahrzeugsteuer	178,46	250,00	180,00	180,00	180,00	180,00
	569200 Verfügungsmittel		100,00	200,00	200,00	200,00	200,00
	569300 Repräsentationen	103,99	250,00	150,00	150,00	150,00	150,00
E15	Summe der laufenden Aufwendungen aus Verwaltungstätigkeit	181.035,60	276.850,00	251.235,00	250.025,00	246.565,00	243.905,00
E16	Laufendes Ergebnis aus Verwaltungstätigkeit	13.228,10	- 10.170,00	- 3.305,00	- 3.595,00	- 4.035,00	- 3.075,00
E17	Zinserträge und sonstige Finanzerträge	7,37	110,00	110,00	110,00	110,00	110,00
	471430 vom öffentlichen Bereich - von Gemeinden und Gemeindeverbänden		50,00	50,00	50,00	50,00	50,00
	479200 Vollverzinsung aus Gewerbesteuer (§ 233a AO)		50,00	50,00	50,00	50,00	50,00
	479900 Sonstige	7,37	10,00	10,00	10,00	10,00	10,00
E18	Zinsaufwendungen und sonstige Finanzaufwendungen	1.597,75	3.700,00	3.150,00	3.050,00	3.950,00	4.300,00
	574300 an Gemeinden und Gemeindeverbände	751,15	2.100,00	700,00	700,00	700,00	700,00
	574500 an Anstalten	8,39	50,00				

Ergebnis- und Finanzhaushalt Oberweiler im Tal

Hauptplan 2024

72 Oberweiler im Tal

Muster 6
(zu § 2 Abs. 1 GemHVO)

Ifd. Nr.	Ergebnis- und Finanzhaushalt	Ergebnisse des Haushaltsvorjahres	Ansätze des Haushaltsvorjahres einschl. Nachträge	Ansätze des Haushaltsjahres	Planungsdaten des Haushaltsfolgejahres	Planungsdaten des zweiten Haushaltsfolgejahres	Planungsdaten des dritten Haushaltsfolgejahres
		2022	2023	2024	2025	2026	2027
	575110 an inländische Kreditinstitute - an Banken	510,80	500,00	450,00	400,00	350,00	300,00
	575120 an inländische Kreditinstitute - an Sparkassen	327,41	1.050,00	300,00	350,00	1.350,00	1.850,00
	575122 an den inländischen Geldmarkt - an Sparkassen (Kreditermächtigung Vorjahre)			1.650,00	1.550,00	1.500,00	1.400,00
	579100 aus der Vollverzinsung der Gewerbesteuer (§ 233a AO)			50,00	50,00	50,00	50,00
E19	Saldo der Zins- und sonstigen Finanzerträge und -aufwendungen	- 1.590,38	- 3.590,00	- 3.040,00	- 2.940,00	- 3.840,00	- 4.190,00
E20	Ordentliches Ergebnis	11.637,72	- 13.760,00	- 6.345,00	- 6.535,00	- 7.875,00	- 7.265,00
E21a	Außerordentliche Erträge						
E21b	Außerordentliche Aufwendungen						
E21	Außerordentliches Ergebnis						
E22a	Erträge aus internen Leistungsbeziehungen						
E22b	Aufwendungen aus internen Leistungsbeziehungen						
E22	Saldo aus internen Leistungsbeziehungen						
E23	Jahresergebnis (Jahresüberschuss / Jahresfehlbetrag)	11.637,72	- 13.760,00	- 6.345,00	- 6.535,00	- 7.875,00	- 7.265,00
F1	Steuern und ähnliche Abgaben	93.908,14	93.850,00	102.040,00	102.040,00	102.040,00	102.040,00
	601100 Grundsteuer A	2.276,34	2.350,00	2.570,00	2.570,00	2.570,00	2.570,00
	601200 Grundsteuer B	15.003,74	16.200,00	20.850,00	20.850,00	20.850,00	20.850,00
	601310 Gewerbesteuer - Gewerbesteuerzahlungen laufendes Jahr	759,74	950,00	710,00	710,00	710,00	710,00
	602100 Gemeindeanteil an der Einkommensteuer	66.729,80	65.650,00	69.490,00	69.490,00	69.490,00	69.490,00
	602200 Gemeindeanteil an der Umsatzsteuer						
	603300 Hundesteuer	2.074,91	2.000,00	1.210,00	1.210,00	1.210,00	1.210,00
	605210 vom Land - Familienleistungsausgleich	7.063,61	6.700,00	7.210,00	7.210,00	7.210,00	7.210,00
F2	Zuwendungen, allgemeine Umlagen und sonstige Transfereinzahlungen	73.181,00	101.400,00	95.340,00	95.190,00	95.340,00	95.190,00
	611110 vom Land - Schlüsselzuweisung A	69.448,00	84.100,00	80.710,00	80.710,00	80.710,00	80.710,00
	611120 vom Land - Schlüsselzuweisung B		12.950,00	13.230,00	13.230,00	13.230,00	13.230,00
	613200 vom Land	3.733,00	4.000,00				
	614430 vom öffentlichen Bereich - von Gemeinden und Gemeindeverbänden		350,00	150,00		150,00	
	614900 von Sonstigen			1.250,00	1.250,00	1.250,00	1.250,00
F3	Einzahlungen der sozialen Sicherung						

Ergebnis- und Finanzhaushalt Oberweiler im Tal

Hauptplan 2024

72 Oberweiler im Tal

Muster 6
(zu § 2 Abs. 1 GemHVO)

Ifd. Nr.	Ergebnis- und Finanzhaushalt	Ergebnisse des Haushaltsvorvorjahres	Ansätze des Haushaltsvorjahres einschl. Nachträge	Ansätze des Haushaltsjahres	Planungsdaten des Haushaltsfolgejahres	Planungsdaten des zweiten Haushaltsfolgejahres	Planungsdaten des dritten Haushaltsfolgejahres
		2022	2023	2024	2025	2026	2027
F4	Öffentlich-rechtliche Leistungsentgelte	2.796,61	3.100,00	4.220,00	4.220,00	4.220,00	4.220,00
	631200 Gebühren für die Erteilung von Bescheiden (u.a. Genehmigungen, Ablehnungen, Untersagungen)	146,00	200,00	400,00	400,00	400,00	400,00
	632240 Entgelte - für das Bestattungswesen		300,00	1.250,00	1.250,00	1.250,00	1.250,00
	632300 Entgelte für die Unterhaltung von Straßen, Wirtschaftswegen u.a. öffentlichen Einrichtungen	2.650,61	2.600,00	2.570,00	2.570,00	2.570,00	2.570,00
	636500 Jagdpacht						
F5	Privatrechtliche Leistungsentgelte	14.790,12	11.980,00	690,00	690,00	690,00	690,00
	641100 Einzahlungen aus Verkäufen von Vorräten	14.213,75	10.000,00				
	641200 Mieten und Pachten	576,37	1.580,00	680,00	680,00	680,00	680,00
	641210 Privatrechtliche Leistungsentgelte - Nebenkosten für Miet- und Pachtobjekte		400,00	10,00	10,00	10,00	10,00
F6	Kostenerstattungen und Kostenumlagen	220,40	3.910,00	3.940,00	3.940,00	3.940,00	3.940,00
	642430 vom öffentlichen Bereich - von Gemeinden und Gemeindeverbänden		3.010,00	3.040,00	3.040,00	3.040,00	3.040,00
	642590 vom privaten Bereich - vom sonstigen privaten Bereich	220,40	900,00	900,00	900,00	900,00	900,00
F7	Sonstige laufende Einzahlungen	8.840,07	4.550,00	5.200,00	5.200,00	5.200,00	5.200,00
	662500 Konzessionsabgaben	4.326,23	3.300,00	3.750,00	3.750,00	3.750,00	3.750,00
	662510 Weitere sonstige Erträge - Konzessionsabgabe Gasversorgung	466,88	400,00	450,00	450,00	450,00	450,00
	662910 Spenden für Laufendes	3.758,92					
	666143 Erträge aus der Auflösung von Wertberichtigungen, Sonderposten und Rückstellungen - Erträge aus der Auflösung von Rückstellungen - Ehrensold		800,00	1.000,00	1.000,00	1.000,00	1.000,00
	668000 Andere sonstige ordentliche Erträge	288,04	50,00				
F8	Summe der laufenden Einzahlungen aus Verwaltungstätigkeit	193.736,34	218.790,00	211.430,00	211.280,00	211.430,00	211.280,00
F9	Personal- und Versorgungsauszahlungen	13.907,88	17.300,00	17.400,00	17.950,00	18.050,00	18.250,00
	701100 Bürgermeister	5.484,00	5.500,00	6.200,00	6.200,00	6.200,00	6.200,00
	701200 Beigeordnete	395,98	400,00	500,00	500,00	500,00	500,00
	701400 Rats- und Ausschussmitglieder						
	701900 Sonstige (u.a. ehrenamtlich Tätige der Feuerwehr)			250,00			
	702210 Arbeitnehmer - Vergütungen	3.657,39	3.900,00	4.350,00	4.400,00	4.450,00	4.600,00
	702220 Arbeitnehmer - Leistungszulagen	68,46	50,00	50,00	50,00	50,00	100,00
	703200 Arbeitnehmer		500,00	400,00	400,00	400,00	400,00

Ergebnis- und Finanzhaushalt Oberweiler im Tal

Hauptplan 2024

72 Oberweiler im Tal

Muster 6
(zu § 2 Abs. 1 GemHVO)

Ifd. Nr.	Ergebnis- und Finanzhaushalt	Ergebnisse des Haushaltsvorvorjahres	Ansätze des Haushaltsvorjahres einschl. Nachträge	Ansätze des Haushaltsjahres	Planungsdaten des Haushaltsfolgejahres	Planungsdaten des zweiten Haushaltsfolgejahres	Planungsdaten des dritten Haushaltsfolgejahres
		2022	2023	2024	2025	2026	2027
	704200 Arbeitnehmer	1.053,18	1.100,00	1.250,00	1.250,00	1.300,00	1.300,00
	704900 Sonstige	399,59	950,00	950,00	950,00	950,00	950,00
	707910 Sonstige - Auszahlungen für künftige Ehrensoldzahlungen		2.000,00	1.000,00	1.000,00	1.000,00	1.000,00
	709000 Pauschalierte Lohnsteuer	53,28	100,00	100,00	100,00	100,00	100,00
	711300 ehrenamtlich Tätige	2.796,00	2.800,00	2.350,00	3.100,00	3.100,00	3.100,00
F10	Auszahlungen für Sach- und Dienstleistungen	30.004,08	43.970,00	24.480,00	24.180,00	24.580,00	24.280,00
	721000 Aufwendungen für Fertigung, Vertrieb und Waren	9.448,42	6.500,00				
	722110 Auszahlungen für Energie / Wasser / Abwasser / Abfall - Aufwendungen für Energielieferungen	867,87	2.370,00	4.190,00	4.190,00	4.190,00	4.190,00
	722120 Auszahlungen für Energie / Wasser / Abwasser / Abfall - Aufwendungen für Wasserlieferung und Abwasserbeseitigung	756,17	1.170,00	750,00	750,00	750,00	750,00
	722130 Aufwendungen für Energie / Wasser / Abwasser / Abfall - Aufwendungen für die Abfallbeseitigung	100,00	100,00	100,00	100,00	100,00	100,00
	722140 Aufwendungen für Heizenergie	834,41	1.200,00	950,00	950,00	950,00	950,00
	723100 Aufwendungen für Unterhaltung und Bewirtschaftung von Gebäuden, Grundstücken und Außenanlagen	2.064,03	3.150,00	2.600,00	2.600,00	2.600,00	2.600,00
	723330 Unterhaltung des Infrastrukturvermögens - Stromversorgungsanlagen	886,94	850,00	890,00	890,00	890,00	890,00
	723380 Unterhaltung des Infrastrukturvermögens - Straßen, Wege, Plätze und Verkehrslenkungsanlagen	7.950,84	7.750,00	5.600,00	5.600,00	5.600,00	5.600,00
	723410 Unterhaltung von Kunstgegenständen und Denkmälern - Denkmäler (Grundstücke und bauliche Anlagen)		200,00				
	723510 Fahrzeugunterhaltung - Wartungs- und Instandsetzungskosten	98,64	100,00	100,00	100,00	100,00	100,00
	723520 Fahrzeugunterhaltung - Betriebs- und Schmierstoffe		400,00	500,00	500,00	500,00	500,00
	723700 Unterhaltung der Betriebs- und Geschäftsausstattung	1.698,37	1.750,00	1.700,00	1.700,00	1.700,00	1.700,00
	723800 Geringwertige Geräte, Ausstattungs-, Ausrüstungs- und sonstige Gebrauchsgegenstände	71,36	700,00	200,00	200,00	200,00	200,00
	724200 Essenskosten	12,58	800,00	900,00	500,00	900,00	500,00
	724700 Sonstige Verbrauchsmittel		30,00				
	724900 sonstige Auszahlungen für Sachleistungen	403,24	300,00	300,00	300,00	300,00	300,00
	725420 an den öffentlichen Bereich - an das Land	2.553,87	3.500,00				
	725430 an den öffentlichen Bereich - an die Gemeinden und Gemeindeverbände	2.066,94	12.000,00	4.600,00	4.800,00	4.700,00	4.900,00
	729200 Sonstige Auszahlungen für Dienstleistungen	190,40	1.100,00	1.100,00	1.000,00	1.100,00	1.000,00
F11	nicht besetzt						
F12	Zuwendungen, Umlagen und sonstige Transferauszahlungen	136.435,48	151.100,00	153.210,00	153.210,00	153.210,00	153.210,00
	743100 Gewerbesteuerumlage	55,48	100,00	70,00	70,00	70,00	70,00

Ergebnis- und Finanzhaushalt Oberweiler im Tal

Hauptplan 2024

72 Oberweiler im Tal

Muster 6
(zu § 2 Abs. 1 GemHVO)

Ifd. Nr.	Ergebnis- und Finanzhaushalt	Ergebnisse des Haushaltsvorvorjahres	Ansätze des Haushaltsvorjahres einschl. Nachträge	Ansätze des Haushaltsjahres	Planungsdaten des Haushaltsfolgejahres	Planungsdaten des zweiten Haushaltsfolgejahres	Planungsdaten des dritten Haushaltsfolgejahres
		2022	2023	2024	2025	2026	2027
	744210 an Gemeinden und Gemeindeverbände - Landkreise	67.611,00	77.050,00	80.050,00	80.050,00	80.050,00	80.050,00
	744230 an Gemeinden und Gemeindeverbände - Verbandsgemeinden	68.769,00	73.950,00	73.090,00	73.090,00	73.090,00	73.090,00
F13	Auszahlungen der sozialen Sicherung						
F14	Sonstige laufende Auszahlungen	4.213,73	4.630,00	4.765,00	4.655,00	4.745,00	4.835,00
	761200 Auszahlungen für Aus- und Fortbildung, Umschulung						
	761300 Aufwendungen für übernommene Reisekosten für Dienstreisen und Dienstgänge						
	762100 Mieten, Pachten und Erbbauzinsen						
	762550 Sachverständigen-, Gerichts- und ähnliche Auszahlungen - Auszahlungen für die Erstellung von Bebauungsplänen						
	763100 Büromaterial	35,99	50,00				
	763210 Fachliteratur, Zeitschriften - Bücher						
	763290 Fachliteratur, Zeitschriften - Sonstige	10,00	10,00	15,00	15,00	15,00	15,00
	763410 Telefon, Datenübertragungskosten - Fernmeldegebühren	193,00	200,00	200,00	200,00	200,00	200,00
	763900 Sonstige	42,22		200,00			
	764110 Versicherungsbeiträge - Gebäudeversicherungen	312,55	350,00	410,00	440,00	470,00	500,00
	764120 Versicherungsbeiträge - Kfz-Versicherungen	140,76	160,00	150,00	150,00	150,00	150,00
	764130 Versicherungsbeiträge - Haftpflichtversicherungen	677,59	690,00	720,00	740,00	760,00	780,00
	764160 Versicherungsbeiträge - Umlagen an Schadensausgleichskassen	1.660,35	1.730,00	1.370,00	1.390,00	1.410,00	1.430,00
	764190 Versicherungsbeiträge - Sonstige Versicherungen	172,04	220,00	310,00	330,00	350,00	370,00
	764200 Beiträge zu Wirtschaftsverbänden, Berufsvertretungen und Vereinen	68,45	120,00	110,00	110,00	110,00	110,00
	764300 sonstige Beiträge	68,54		550,00	550,00	550,00	550,00
	768100 Grundsteuer	489,25	500,00	200,00	200,00	200,00	200,00
	768200 Kraftfahrzeugsteuer	239,00	250,00	180,00	180,00	180,00	180,00
	769200 Verfügungsmittel		100,00	200,00	200,00	200,00	200,00
	769300 Repräsentationen	103,99	250,00	150,00	150,00	150,00	150,00
F15	Summe der laufenden Auszahlungen aus Verwaltungstätigkeit	184.561,17	217.000,00	199.855,00	199.995,00	200.585,00	200.575,00
F16	Saldo der laufenden Ein- und Auszahlungen aus Verwaltungstätigkeit	9.175,17	1.790,00	11.575,00	11.285,00	10.845,00	10.705,00
F17	Zinseinzahlungen und sonstige Finanzeinzahlungen	3,69	110,00	110,00	110,00	110,00	110,00
	671430 vom öffentlichen Bereich - von Gemeinden und Gemeindeverbänden		50,00	50,00	50,00	50,00	50,00
	679200 Vollverzinsung aus Gewerbesteuer (§ 233a AO)		50,00	50,00	50,00	50,00	50,00
	679900 Sonstige	3,69	10,00	10,00	10,00	10,00	10,00

Ergebnis- und Finanzhaushalt Oberweiler im Tal

Hauptplan 2024

72 Oberweiler im Tal

Muster 6
(zu § 2 Abs. 1 GemHVO)

Ifd. Nr.	Ergebnis- und Finanzhaushalt	Ergebnisse des Haushaltsvorvorjahres	Ansätze des Haushaltsvorjahres einschl. Nachträge	Ansätze des Haushaltsjahres	Planungsdaten des Haushaltsfolgejahres	Planungsdaten des zweiten Haushaltsfolgejahres	Planungsdaten des dritten Haushaltsfolgejahres
		2022	2023	2024	2025	2026	2027
F18	Zinsauszahlungen und sonstige Finanzauszahlungen	1.722,60	3.700,00	3.150,00	3.050,00	3.950,00	4.300,00
	774300 an Gemeinden und Gemeindeverbände	874,93	2.100,00	700,00	700,00	700,00	700,00
	774500 an Anstalten	9,46	50,00				
	775110 an inländische Kreditinstitute - an Banken	510,80	500,00	450,00	400,00	350,00	300,00
	775120 an inländische Kreditinstitute - an Sparkassen	327,41	1.050,00	300,00	350,00	1.350,00	1.850,00
	775122 an den inländischen Geldmarkt - an Sparkassen (Kreditermächtigung Vorjahre)			1.650,00	1.550,00	1.500,00	1.400,00
	779100 aus der Vollverzinsung der Gewerbesteuer (§ 233a AO)			50,00	50,00	50,00	50,00
F19	Saldo der Zins- und sonstigen Finanzein- und -auszahlungen	- 1.718,91	- 3.590,00	- 3.040,00	- 2.940,00	- 3.840,00	- 4.190,00
F20	Saldo der ordentlichen Ein- und Auszahlungen	7.456,26	- 1.800,00	8.535,00	8.345,00	7.005,00	6.515,00
F21a	Außerordentliche Einzahlungen						
F21b	Außerordentliche Auszahlungen						
F21	Saldo der außerordentlichen Ein- und Auszahlungen						
F22a	Einzahlungen aus internen Leistungsbeziehungen						
F22b	Auszahlungen aus internen Leistungsbeziehungen						
F22	Saldo der Ein- und Auszahlungen aus internen Leistungsbeziehungen						
F23	Saldo der ordentlichen und außerordentlichen Ein- und Auszahlungen	7.456,26	- 1.800,00	8.535,00	8.345,00	7.005,00	6.515,00
F24	Einzahlungen aus Investitionszuwendungen		4.200,00	16.470,00			
	681410 vom öffentlichen Bereich - von dem Bund			16.470,00			
	681420 vom öffentlichen Bereich - von dem Land						
	681590 vom privaten Bereich - vom sonstigen privaten Bereich		4.200,00				
F25	Einzahlungen aus Beiträgen und ähnlichen Entgelten	650,00	2.500,00				
	682700 Grabnutzungsentgelte	650,00	2.500,00				
F26	Sonstige Investitionseinzahlungen						
F27	Summe der Einzahlungen aus Investitionstätigkeit	650,00	6.700,00	16.470,00			
F28	Auszahlungen für immaterielle Vermögensgegenstände						
	784200 Auszahlungen für Investitionszuschüsse Nutzungsberechtigter						

Ergebnis- und Finanzhaushalt Oberweiler im Tal

Hauptplan 2024

72 Oberweiler im Tal

Muster 6
(zu § 2 Abs. 1 GemHVO)

Ifd. Nr.	Ergebnis- und Finanzhaushalt	Ergebnisse des Haushaltsvorvorjahres	Ansätze des Haushaltsvorjahres einschl. Nachträge	Ansätze des Haushaltsjahres	Planungsdaten des Haushaltsfolgejahres	Planungsdaten des zweiten Haushaltsfolgejahres	Planungsdaten des dritten Haushaltsfolgejahres
		2022	2023	2024	2025	2026	2027
F29	Auszahlungen für Sachanlagen	28.209,11	7.200,00	18.300,00			
	785710 Auszahlungen für Betriebs- und Geschäftsausstattung, Pflanzen und Tiere und geringwertige Vermögensgegenstände - Auszahlungen für bewegliche Sachen des Anlagevermögens oberhalb der Wertgrenze i.H.v. 410,00 Euro		1.500,00				
	785930 Auszahlungen für Anlagen im Bau und für geleistete Anzahlungen - für Baumaßnahmen	28.209,11	5.700,00	18.300,00			
F30	Auszahlungen für Finanzanlagen						
F31	Sonstige Investitionsauszahlungen						
F32	Summe der Auszahlungen aus Investitionstätigkeit	28.209,11	7.200,00	18.300,00			
F33	Saldo der Ein- und Auszahlungen aus Investitionstätigkeit	- 27.559,11	- 500,00	- 1.830,00			
F34	Finanzmittelüberschuss /-fehlbetrag	- 20.102,85	- 2.300,00	6.705,00	8.345,00	7.005,00	6.515,00
F35	Aufnahme von Investitionskrediten		41.200,00	1.830,00			
	692531 Kredite für Investitionen vom inländischen Geldmarkt - Euro-Währung (fester Zins) - Laufzeit 5 Jahre und mehr			1.830,00			
	692535 Aufnahme von Krediten für Investitionen - vom Vorjahr		41.200,00				
F36	Tilgung von Investitionskrediten	11.028,66	11.359,00	11.639,00	11.731,00	12.211,00	10.237,00
	792453 vom öffentlichen Bereich - von Anstalten - Euro-Währung (fester Zins) - Laufzeit 5 Jahre und mehr	1.400,00	700,00				
	792531 Kredite für Investitionen vom inländischen Geldmarkt - Euro-Währung (fester Zins) - Laufzeit 5 Jahre und mehr	9.628,66	9.629,00	9.629,00	9.721,00	10.201,00	8.227,00
	792535 Tilgung von Krediten für Investitionen - Kreditaufnahme Vorjahr		1.030,00	2.010,00	2.010,00	2.010,00	2.010,00
F37	Saldo der Ein- und Auszahlungen aus Investitionskrediten	- 11.028,66	29.841,00	- 9.809,00	- 11.731,00	- 12.211,00	- 10.237,00
F38a	+ Einzahlungen Forderungen Einheitskasse						
F38b	- Auszahlungen Forderungen Einheitskasse						
F38c	+ Einzahlungen durchlaufende Gelder	16.736,03					
F38d	- Auszahlungen durchlaufende Gelder	16.736,03					
F38	Veränderung der Forderungen gegenüber der Verbandsgemeinde im Rahmen der Einheitskasse						
F39a	Einzahlungen Verbindlichkeiten Einheitskasse	31.131,51		5.057,54	5.339,54	7.159,54	5.675,54

Ergebnis- und Finanzhaushalt Oberweiler im Tal

Hauptplan 2024

72 Oberweiler im Tal

Muster 6
(zu § 2 Abs. 1 GemHVO)

Ifd. Nr.	Ergebnis- und Finanzhaushalt	Ergebnisse des Haushaltsvorvorjahres	Ansätze des Haushaltsvorjahres einschl. Nachträge	Ansätze des Haushaltsjahres	Planungsdaten des Haushaltsfolgejahres	Planungsdaten des zweiten Haushaltsfolgejahres	Planungsdaten des dritten Haushaltsfolgejahres
		2022	2023	2024	2025	2026	2027
	694440 Aufnahme von Krediten zur Liquiditätssicherung - bei der Verbandsgemeindekasse (Aufnahme Verbindlichkeiten)	31.131,51		5.057,54	5.339,54	7.159,54	5.675,54
F39b	Auszahlungen Verbindlichkeiten Einheitskasse		27.541,00	1.953,54	1.953,54	1.953,54	1.953,54
	794430 Tilgung von Krediten zur Liquiditätssicherung - bei der Verbandsgemeinde (Tilgung von Verbindlichkeiten)		27.541,00	1.953,54	1.953,54	1.953,54	1.953,54
F39	Veränderung der Verbindlichkeiten gegenüber der Verbandsgemeinde im Rahmen der Einheitskasse	31.131,51	- 27.541,00	3.104,00	3.386,00	5.206,00	3.722,00
F40	Saldo der Ein- und Auszahlungen aus Finanzierungstätigkeit	20.102,85	2.300,00	- 6.705,00	- 8.345,00	- 7.005,00	- 6.515,00
F41a	Einzahlungen durchlaufende Gelder	16.736,03					
	699300 Ungeklärte Zahlungseingänge	16.736,03					
F41b	Auszahlungen durchlaufende Gelder	16.736,03					
	799300 Ungeklärte Zahlungseingänge	16.736,03					
F41	Saldo der durchlaufenden Gelder						
F42	Verwendung Finanzmittelüberschuss / Deckung Finanzmittelfehlbetrag	20.102,85	2.300,00	- 6.705,00	- 8.345,00	- 7.005,00	- 6.515,00
F43	Veränderung der liquiden Mittel (einschl. durchlaufende Gelder)						
F44	nachrichtlich: Ausgleich Finanzhaushalt (F23 - F36)	- 3.572,40	- 13.159,00	- 3.104,00	- 3.386,00	- 5.206,00	- 3.722,00
F45	nachrichtlich: Mindest-Rückführungsbetrag gemäß Tilgungsplan			1.953,54	1.953,54	1.953,54	1.953,54
	800000 Entschuldung nach PEK-RP			1.953,54	1.953,54	1.953,54	1.953,54
F90	Kontrolle F34 F40 = 0,00						

Ergebnis- und Finanzhaushalt Oberweiler im Tal

Hauptplan 2024

72 Oberweiler im Tal

Muster 6
(zu § 2 Abs. 1 GemHVO)

Teilhaushalt: 1 Zentrale Dienste und Einrichtungen

Produkt: 111000 Verwaltungssteuerung

Ifd. Nr.	Ergebnis- und Finanzhaushalt	Ergebnisse des Haushaltsvorjahres	Ansätze des Haushaltsvorjahres einschl. Nachträge	Ansätze des Haushaltsjahres	Planungsdaten des Haushaltsfolgejahres	Planungsdaten des zweiten Haushaltsfolgejahres	Planungsdaten des dritten Haushaltsfolgejahres
		2022	2023	2024	2025	2026	2027
E1	Steuern und ähnliche Abgaben						
E2	Zuwendungen, allgemeine Umlagen und sonstige						
E3	Erträge der sozialen Sicherung						
E4	Öffentlich-rechtliche Leistungsentgelte						
E5	Privatrechtliche Leistungsentgelte						
E6	Kostenerstattungen und Kostenumlagen						
E7	Sonstige laufende Erträge		800,00	1.000,00	1.000,00	1.000,00	1.000,00
	466143 Erträge aus der Auflösung von Wertberichtigungen, Sonderposten und Rückstellungen - Erträge aus der Auflösung von Rückstellungen - Ehrensold		800,00	1.000,00	1.000,00	1.000,00	1.000,00
E8	Summe der laufenden Erträge aus Verwaltungstätigkeit		800,00	1.000,00	1.000,00	1.000,00	1.000,00
E9	Personal- und Versorgungsaufwendungen	8.434,41	11.750,00	11.100,00	11.850,00	11.850,00	11.850,00
	501100 Bürgermeister	5.027,00	5.500,00	6.200,00	6.200,00	6.200,00	6.200,00
	501200 Beigeordnete	395,98	400,00	500,00	500,00	500,00	500,00
	504900 Sonstige	399,59	950,00	950,00	950,00	950,00	950,00
	507910 Sonstige - Ehrensoldrückstellungen		2.000,00	1.000,00	1.000,00	1.000,00	1.000,00
	509000 Pauschalierte Lohnsteuer	48,84	100,00	100,00	100,00	100,00	100,00
	511300 ehrenamtlich Tätige	2.563,00	2.800,00	2.350,00	3.100,00	3.100,00	3.100,00
E10	Aufwendungen für Sach- und Dienstleistungen		200,00				
	524200 Essenskosten		200,00				
E11	Abschreibungen						
E12	Zuwendungen, Umlagen und sonstige Transferaufwendungen						
E13	Aufwendungen der sozialen Sicherung						
E14	Sonstige laufende Aufwendungen	1.262,92	1.550,00	1.630,00	1.690,00	1.750,00	1.810,00

Ergebnis- und Finanzhaushalt Oberweiler im Tal

Hauptplan 2024

72 Oberweiler im Tal

Muster 6
(zu § 2 Abs. 1 GemHVO)

Teilhaushalt: 1 Zentrale Dienste und Einrichtungen

Produkt: 111000 Verwaltungssteuerung

Ifd. Nr.	Ergebnis- und Finanzhaushalt	Ergebnisse des Haushaltsvorjahres	Ansätze des Haushaltsvorjahres einschl. Nachträge	Ansätze des Haushaltsjahres	Planungsdaten des Haushaltsfolgejahres	Planungsdaten des zweiten Haushaltsfolgejahres	Planungsdaten des dritten Haushaltsfolgejahres
		2022	2023	2024	2025	2026	2027
	563100 Büromaterial		50,00				
	563410 Telefon, Datenübertragungskosten - Fernmeldegebühren	178,00	200,00	200,00	200,00	200,00	200,00
	564130 Versicherungsbeiträge - Haftpflichtversicherungen	677,59	690,00	720,00	740,00	760,00	780,00
	564160 Versicherungsbeiträge - Umlagen an Schadensausgleichskassen	112,85	120,00	120,00	140,00	160,00	180,00
	564190 Versicherungsbeiträge - Sonstige Versicherungen	172,04	120,00	210,00	230,00	250,00	270,00
	564200 Beiträge zu Wirtschaftsverbänden, Berufsvertretungen und Vereinen	18,45	20,00	30,00	30,00	30,00	30,00
	569200 Verfügungsmittel		100,00	200,00	200,00	200,00	200,00
	569300 Repräsentationen	103,99	250,00	150,00	150,00	150,00	150,00
E15	Summe der laufenden Aufwendungen aus Verwaltungstätigkeit	9.697,33	13.500,00	12.730,00	13.540,00	13.600,00	13.660,00
E16	Laufendes Ergebnis aus Verwaltungstätigkeit	- 9.697,33	- 12.700,00	- 11.730,00	- 12.540,00	- 12.600,00	- 12.660,00
E17	Zinserträge und sonstige Finanzerträge						
E18	Zinsaufwendungen und sonstige Finanzaufwendungen						
E19	Saldo der Zins- und sonstigen Finanzerträge und -aufwendungen						
E20	Ordentliches Ergebnis	- 9.697,33	- 12.700,00	- 11.730,00	- 12.540,00	- 12.600,00	- 12.660,00
E21a	Außerordentliche Erträge						
E21b	Außerordentliche Aufwendungen						
E21	Außerordentliches Ergebnis						
E22a	Erträge aus internen Leistungsbeziehungen						
E22b	Aufwendungen aus internen Leistungsbeziehungen						
E22	Saldo aus internen Leistungsbeziehungen						
E23	Jahresergebnis (Jahresüberschuss / Jahresfehlbetrag)	- 9.697,33	- 12.700,00	- 11.730,00	- 12.540,00	- 12.600,00	- 12.660,00
F1	Steuern und ähnliche Abgaben						
F2	Zuwendungen, allgemeine Umlagen und sonstige Transfereinzahlungen						

Ergebnis- und Finanzhaushalt Oberweiler im Tal

Hauptplan 2024

72 Oberweiler im Tal

Muster 6
(zu § 2 Abs. 1 GemHVO)

Teilhaushalt: 1 Zentrale Dienste und Einrichtungen

Produkt: 111000 Verwaltungssteuerung

Ifd. Nr.	Ergebnis- und Finanzhaushalt	Ergebnisse des Haushaltsvorjahres	Ansätze des Haushaltsvorjahres einschl. Nachträge	Ansätze des Haushaltsjahres	Planungsdaten des Haushaltsfolgejahres	Planungsdaten des zweiten Haushaltsfolgejahres	Planungsdaten des dritten Haushaltsfolgejahres
		2022	2023	2024	2025	2026	2027
F3	Einzahlungen der sozialen Sicherung						
F4	Öffentlich-rechtliche Leistungsentgelte						
F5	Privatrechtliche Leistungsentgelte						
F6	Kostenerstattungen und Kostenumlagen						
F7	Sonstige laufende Einzahlungen		800,00	1.000,00	1.000,00	1.000,00	1.000,00
	666143 Erträge aus der Auflösung von Wertberichtigungen, Sonderposten und Rückstellungen - Erträge aus der Auflösung von Rückstellungen - Ehrensold		800,00	1.000,00	1.000,00	1.000,00	1.000,00
F8	Summe der laufenden Einzahlungen aus Verwaltungstätigkeit		800,00	1.000,00	1.000,00	1.000,00	1.000,00
F9	Personal- und Versorgungsauszahlungen	9.128,85	11.750,00	11.100,00	11.850,00	11.850,00	11.850,00
	701100 Bürgermeister	5.484,00	5.500,00	6.200,00	6.200,00	6.200,00	6.200,00
	701200 Beigeordnete	395,98	400,00	500,00	500,00	500,00	500,00
	701400 Rats- und Ausschussmitglieder						
	704900 Sonstige	399,59	950,00	950,00	950,00	950,00	950,00
	707910 Sonstige - Auszahlungen für künftige Ehrensoldzahlungen		2.000,00	1.000,00	1.000,00	1.000,00	1.000,00
	709000 Pauschalierte Lohnsteuer	53,28	100,00	100,00	100,00	100,00	100,00
	711300 ehrenamtlich Tätige	2.796,00	2.800,00	2.350,00	3.100,00	3.100,00	3.100,00
F10	Auszahlungen für Sach- und Dienstleistungen		200,00				
	724200 Essenskosten		200,00				
F11	nicht besetzt						
F12	Zuwendungen, Umlagen und sonstige Transferauszahlungen						
F13	Auszahlungen der sozialen Sicherung						
F14	Sonstige laufende Auszahlungen	1.313,91	1.550,00	1.630,00	1.690,00	1.750,00	1.810,00
	761200 Auszahlungen für Aus- und Fortbildung, Umschulung						
	761300 Aufwendungen für übernommene Reisekosten für Dienstreisen und Dienstgänge						

Ergebnis- und Finanzhaushalt Oberweiler im Tal

Hauptplan 2024

72 Oberweiler im Tal

Muster 6
(zu § 2 Abs. 1 GemHVO)

Teilhaushalt: 1 Zentrale Dienste und Einrichtungen

Produkt: 111000 Verwaltungssteuerung

Ifd. Nr.	Ergebnis- und Finanzhaushalt	Ergebnisse des Haushaltsvorjahres	Ansätze des Haushaltsvorjahres einschl. Nachträge	Ansätze des Haushaltsjahres	Planungsdaten des Haushaltsfolgejahres	Planungsdaten des zweiten Haushaltsfolgejahres	Planungsdaten des dritten Haushaltsfolgejahres
		2022	2023	2024	2025	2026	2027
	762100 Mieten, Pachten und Erbbauzinsen						
	763100 Büromaterial	35,99	50,00				
	763210 Fachliteratur, Zeitschriften - Bücher						
	763410 Telefon, Datenübertragungskosten - Fernmeldegebühren	193,00	200,00	200,00	200,00	200,00	200,00
	764130 Versicherungsbeiträge - Haftpflichtversicherungen	677,59	690,00	720,00	740,00	760,00	780,00
	764160 Versicherungsbeiträge - Umlagen an Schadensausgleichskassen	112,85	120,00	120,00	140,00	160,00	180,00
	764190 Versicherungsbeiträge - Sonstige Versicherungen	172,04	120,00	210,00	230,00	250,00	270,00
	764200 Beiträge zu Wirtschaftsverbänden, Berufsvertretungen und Vereinen	18,45	20,00	30,00	30,00	30,00	30,00
	769200 Verfügungsmittel		100,00	200,00	200,00	200,00	200,00
	769300 Repräsentationen	103,99	250,00	150,00	150,00	150,00	150,00
F15	Summe der laufenden Auszahlungen aus Verwaltungstätigkeit	10.442,76	13.500,00	12.730,00	13.540,00	13.600,00	13.660,00
F16	Saldo der laufenden Ein- und Auszahlungen aus Verwaltungstätigkeit	- 10.442,76	- 12.700,00	- 11.730,00	- 12.540,00	- 12.600,00	- 12.660,00
F17	Zinseinzahlungen und sonstige Finanzeinzahlungen						
F18	Zinsauszahlungen und sonstige Finanzauszahlungen						
F19	Saldo der Zins- und sonstigen Finanzein- und -auszahlungen						
F20	Saldo der ordentlichen Ein- und Auszahlungen	- 10.442,76	- 12.700,00	- 11.730,00	- 12.540,00	- 12.600,00	- 12.660,00
F21a	Außerordentliche Einzahlungen						
F21b	Außerordentliche Auszahlungen						
F21	Saldo der außerordentlichen Ein- und Auszahlungen						
F22a	Einzahlungen aus internen Leistungsbeziehungen						
F22b	Auszahlungen aus internen Leistungsbeziehungen						
F22	Saldo der Ein- und Auszahlungen aus internen Leistungsbeziehungen						
F23	Saldo der ordentlichen und außerordentlichen Ein- und Auszahlungen	- 10.442,76	- 12.700,00	- 11.730,00	- 12.540,00	- 12.600,00	- 12.660,00
F24	Einzahlungen aus Investitionszuwendungen						

Ergebnis- und Finanzhaushalt Oberweiler im Tal

Hauptplan 2024

72 Oberweiler im Tal

Muster 6
(zu § 2 Abs. 1 GemHVO)

Teilhaushalt: 1 Zentrale Dienste und Einrichtungen

Produkt: 111000 Verwaltungssteuerung

Ifd. Nr.	Ergebnis- und Finanzhaushalt	Ergebnisse des Haushaltsvorjahres	Ansätze des Haushaltsvorjahres einschl. Nachträge	Ansätze des Haushaltsjahres	Planungsdaten des Haushaltsfolgejahres	Planungsdaten des zweiten Haushaltsfolgejahres	Planungsdaten des dritten Haushaltsfolgejahres
		2022	2023	2024	2025	2026	2027
F25	Einzahlungen aus Beiträgen und ähnlichen Entgelten						
F26	Sonstige Investitionseinzahlungen						
F27	Summe der Einzahlungen aus Investitionstätigkeit						
F28	Auszahlungen für immaterielle Vermögensgegenstände						
F29	Auszahlungen für Sachanlagen						
F30	Auszahlungen für Finanzanlagen						
F31	Sonstige Investitionsauszahlungen						
F32	Summe der Auszahlungen aus Investitionstätigkeit						
F33	Saldo der Ein- und Auszahlungen aus Investitionstätigkeit						
F34	Finanzmittelüberschuss /-fehlbetrag	- 10.442,76	- 12.700,00	- 11.730,00	- 12.540,00	- 12.600,00	- 12.660,00
F35	Aufnahme von Investitionskrediten						
F36	Tilgung von Investitionskrediten						
F37	Saldo der Ein- und Auszahlungen aus Investitionskrediten						
F38a	+ Einzahlungen Forderungen Einheitskasse						
F38b	- Auszahlungen Forderungen Einheitskasse						
F38c	+ Einzahlungen durchlaufende Gelder						
F38d	- Auszahlungen durchlaufende Gelder						
F38	Veränderung der Forderungen gegenüber der Verbandsgemeinde im Rahmen der Einheitskasse						
F39a	Einzahlungen Verbindlichkeiten Einheitskasse						
F39b	Auszahlungen Verbindlichkeiten Einheitskasse						

Ergebnis- und Finanzhaushalt Oberweiler im Tal

Hauptplan 2024

72 Oberweiler im Tal

Muster 6
(zu § 2 Abs. 1 GemHVO)

Teilhaushalt: 1 Zentrale Dienste und Einrichtungen

Produkt: 111000 Verwaltungssteuerung

Ifd. Nr.	Ergebnis- und Finanzhaushalt	Ergebnisse des Haushaltsvorvorjahres	Ansätze des Haushaltsvorjahres einschl. Nachträge	Ansätze des Haushaltsjahres	Planungsdaten des Haushaltsfolgejahres	Planungsdaten des zweiten Haushaltsfolgejahres	Planungsdaten des dritten Haushaltsfolgejahres
		2022	2023	2024	2025	2026	2027
F39	Veränderung der Verbindlichkeiten gegenüber der Verbandsgemeinde im Rahmen der Einheitskasse						
F40	Saldo der Ein- und Auszahlungen aus Finanzierungstätigkeit						
F41a	Einzahlungen durchlaufende Gelder						
F41b	Auszahlungen durchlaufende Gelder						
F41	Saldo der durchlaufenden Gelder						
F42	Verwendung Finanzmittelüberschuss / Deckung Finanzmittelfehlbetrag						
F43	Veränderung der liquiden Mittel (einschl. durchlaufende Gelder)						
F44	nachrichtlich: Ausgleich Finanzhaushalt (F23 - F36)	- 10.442,76	- 12.700,00	- 11.730,00	- 12.540,00	- 12.600,00	- 12.660,00
F45	nachrichtlich: Mindest-Rückführungsbetrag gemäß Tilgungsplan						
F90	Kontrolle F34 F40 = 0,00	- 10.442,76	- 12.700,00	- 11.730,00	- 12.540,00	- 12.600,00	- 12.660,00

Ergebnis- und Finanzhaushalt Oberweiler im Tal

Hauptplan 2024

72 Oberweiler im Tal

Muster 6
(zu § 2 Abs. 1 GemHVO)

Teilhaushalt: 1 Zentrale Dienste und Einrichtungen

Produkt: 114200 Liegenschaften

Ifd. Nr.	Ergebnis- und Finanzhaushalt	Ergebnisse des Haushaltsvorjahres	Ansätze des Haushaltsvorjahres einschl. Nachträge	Ansätze des Haushaltsjahres	Planungsdaten des Haushaltsfolgejahres	Planungsdaten des zweiten Haushaltsfolgejahres	Planungsdaten des dritten Haushaltsfolgejahres
		2022	2023	2024	2025	2026	2027
E1	Steuern und ähnliche Abgaben						
E2	Zuwendungen, allgemeine Umlagen und sonstige						
E3	Erträge der sozialen Sicherung						
E4	Öffentlich-rechtliche Leistungsentgelte	80,00	100,00	100,00	100,00	100,00	100,00
	431200 Gebühren für die Erteilung von Bescheiden (u.a. Genehmigungen, Ablehnungen, Untersagungen)	80,00	100,00	100,00	100,00	100,00	100,00
E5	Privatrechtliche Leistungsentgelte	120,00	120,00	120,00	120,00	120,00	120,00
	441200 Mieten und Pachten	120,00	120,00	120,00	120,00	120,00	120,00
E6	Kostenerstattungen und Kostenumlagen						
E7	Sonstige laufende Erträge						
E8	Summe der laufenden Erträge aus Verwaltungstätigkeit	200,00	220,00	220,00	220,00	220,00	220,00
E9	Personal- und Versorgungsaufwendungen	716,79	750,00	1.300,00	1.300,00	1.400,00	1.450,00
	502210 Arbeitnehmer - Vergütungen	548,59	550,00	950,00	950,00	1.000,00	1.000,00
	502220 Arbeitnehmer - Leistungszulagen	10,27					50,00
	503200 Arbeitnehmer - ZVK		50,00	100,00	100,00	100,00	100,00
	504200 Arbeitnehmer - SV	157,93	150,00	250,00	250,00	300,00	300,00
	509000 Pauschalierte Lohnsteuer						
E10	Aufwendungen für Sach- und Dienstleistungen	525,84					
	522110 Aufwendungen für Energie / Wasser / Abwasser / Abfall - Aufwendungen für Stromlieferungen	142,80					
	522140 Aufwendungen für Energie / Wasser / Abwasser / Abfall - Aufwendungen für Heizenergie	327,25					
	523100 Aufwendungen für Unterhaltung und Bewirtschaftung von Gebäuden, Grundstücken und Außenanlage	55,79					
E11	Abschreibungen						

Ergebnis- und Finanzhaushalt Oberweiler im Tal

Hauptplan 2024

72 Oberweiler im Tal

Muster 6
(zu § 2 Abs. 1 GemHVO)

Teilhaushalt: 1 Zentrale Dienste und Einrichtungen

Produkt: 114200 Liegenschaften

Ifd. Nr.	Ergebnis- und Finanzhaushalt	Ergebnisse des Haushaltsvorvorjahres	Ansätze des Haushaltsvorjahres einschl. Nachträge	Ansätze des Haushaltsjahres	Planungsdaten des Haushaltsfolgejahres	Planungsdaten des zweiten Haushaltsfolgejahres	Planungsdaten des dritten Haushaltsfolgejahres
		2022	2023	2024	2025	2026	2027
E12	Zuwendungen, Umlagen und sonstige Transferaufwendungen						
E13	Aufwendungen der sozialen Sicherung						
E14	Sonstige laufende Aufwendungen	6,65	10,00	10,00	20,00	30,00	40,00
	564110 Versicherungsbeiträge - Gebäudeversicherungen	6,65	10,00	10,00	20,00	30,00	40,00
E15	Summe der laufenden Aufwendungen aus Verwaltungstätigkeit	1.249,28	760,00	1.310,00	1.320,00	1.430,00	1.490,00
E16	Laufendes Ergebnis aus Verwaltungstätigkeit	- 1.049,28	- 540,00	- 1.090,00	- 1.100,00	- 1.210,00	- 1.270,00
E17	Zinserträge und sonstige Finanzerträge						
E18	Zinsaufwendungen und sonstige Finanzaufwendungen						
E19	Saldo der Zins- und sonstigen Finanzerträge und -aufwendungen						
E20	Ordentliches Ergebnis	- 1.049,28	- 540,00	- 1.090,00	- 1.100,00	- 1.210,00	- 1.270,00
E21a	Außerordentliche Erträge						
E21b	Außerordentliche Aufwendungen						
E21	Außerordentliches Ergebnis						
E22a	Erträge aus internen Leistungsbeziehungen						
E22b	Aufwendungen aus internen Leistungsbeziehungen						
E22	Saldo aus internen Leistungsbeziehungen						
E23	Jahresergebnis (Jahresüberschuss / Jahresfehlbetrag)	- 1.049,28	- 540,00	- 1.090,00	- 1.100,00	- 1.210,00	- 1.270,00
F1	Steuern und ähnliche Abgaben						
F2	Zuwendungen, allgemeine Umlagen und sonstige Transfereinzahlungen						
F3	Einzahlungen der sozialen Sicherung						
F4	Öffentlich-rechtliche Leistungsentgelte	96,00	100,00	100,00	100,00	100,00	100,00

Ergebnis- und Finanzhaushalt Oberweiler im Tal

Hauptplan 2024

72 Oberweiler im Tal

Muster 6
(zu § 2 Abs. 1 GemHVO)

Teilhaushalt: 1 Zentrale Dienste und Einrichtungen

Produkt: 114200 Liegenschaften

Ifd. Nr.	Ergebnis- und Finanzhaushalt	Ergebnisse des Haushaltsvorjahres	Ansätze des Haushaltsvorjahres einschl. Nachträge	Ansätze des Haushaltsjahres	Planungsdaten des Haushaltsfolgejahres	Planungsdaten des zweiten Haushaltsfolgejahres	Planungsdaten des dritten Haushaltsfolgejahres
		2022	2023	2024	2025	2026	2027
	631200 Gebühren für die Erteilung von Bescheiden (u.a. Genehmigungen, Ablehnungen, Untersagungen)	96,00	100,00	100,00	100,00	100,00	100,00
F5	Privatrechtliche Leistungsentgelte	120,00	120,00	120,00	120,00	120,00	120,00
	641200 Mieten und Pachten	120,00	120,00	120,00	120,00	120,00	120,00
F6	Kostenerstattungen und Kostenumlagen						
F7	Sonstige laufende Einzahlungen						
F8	Summe der laufenden Einzahlungen aus Verwaltungstätigkeit	216,00	220,00	220,00	220,00	220,00	220,00
F9	Personal- und Versorgungsauszahlungen	948,68	750,00	1.300,00	1.300,00	1.400,00	1.450,00
	702210 Arbeitnehmer - Vergütungen	725,87	550,00	950,00	950,00	1.000,00	1.000,00
	702220 Arbeitnehmer - Leistungszulagen	13,62					50,00
	703200 Arbeitnehmer		50,00	100,00	100,00	100,00	100,00
	704200 Arbeitnehmer	209,19	150,00	250,00	250,00	300,00	300,00
F10	Auszahlungen für Sach- und Dienstleistungen	525,84					
	722110 Auszahlungen für Energie / Wasser / Abwasser / Abfall - Aufwendungen für Energielieferungen	142,80					
	722140 Aufwendungen für Heizenergie	327,25					
	723100 Aufwendungen für Unterhaltung und Bewirtschaftung von Gebäuden, Grundstücken und Außenanlagen	55,79					
F11	nicht besetzt						
F12	Zuwendungen, Umlagen und sonstige Transferauszahlungen						
F13	Auszahlungen der sozialen Sicherung						
F14	Sonstige laufende Auszahlungen	6,65	10,00	10,00	20,00	30,00	40,00
	764110 Versicherungsbeiträge - Gebäudeversicherungen	6,65	10,00	10,00	20,00	30,00	40,00
	768100 Grundsteuer						

Ergebnis- und Finanzhaushalt Oberweiler im Tal

Hauptplan 2024

72 Oberweiler im Tal

Muster 6
(zu § 2 Abs. 1 GemHVO)

Teilhaushalt: 1 Zentrale Dienste und Einrichtungen

Produkt: 114200 Liegenschaften

Ifd. Nr.	Ergebnis- und Finanzhaushalt	Ergebnisse des Haushaltsvorvorjahres	Ansätze des Haushaltsvorjahres einschl. Nachträge	Ansätze des Haushaltsjahres	Planungsdaten des Haushaltsfolgejahres	Planungsdaten des zweiten Haushaltsfolgejahres	Planungsdaten des dritten Haushaltsfolgejahres
		2022	2023	2024	2025	2026	2027
F15	Summe der laufenden Auszahlungen aus Verwaltungstätigkeit	1.481,17	760,00	1.310,00	1.320,00	1.430,00	1.490,00
F16	Saldo der laufenden Ein- und Auszahlungen aus Verwaltungstätigkeit	- 1.265,17	- 540,00	- 1.090,00	- 1.100,00	- 1.210,00	- 1.270,00
F17	Zinseinzahlungen und sonstige Finanzeinzahlungen						
F18	Zinsauszahlungen und sonstige Finanzauszahlungen						
F19	Saldo der Zins- und sonstigen Finanzein- und -auszahlungen						
F20	Saldo der ordentlichen Ein- und Auszahlungen	- 1.265,17	- 540,00	- 1.090,00	- 1.100,00	- 1.210,00	- 1.270,00
F21a	Außerordentliche Einzahlungen						
F21b	Außerordentliche Auszahlungen						
F21	Saldo der außerordentlichen Ein- und Auszahlungen						
F22a	Einzahlungen aus internen Leistungsbeziehungen						
F22b	Auszahlungen aus internen Leistungsbeziehungen						
F22	Saldo der Ein- und Auszahlungen aus internen Leistungsbeziehungen						
F23	Saldo der ordentlichen und außerordentlichen Ein- und Auszahlungen	- 1.265,17	- 540,00	- 1.090,00	- 1.100,00	- 1.210,00	- 1.270,00
F24	Einzahlungen aus Investitionszuwendungen						
F25	Einzahlungen aus Beiträgen und ähnlichen Entgelten						
F26	Sonstige Investitionseinzahlungen						
F27	Summe der Einzahlungen aus Investitionstätigkeit						
F28	Auszahlungen für immaterielle Vermögensgegenstände						
F29	Auszahlungen für Sachanlagen						
F30	Auszahlungen für Finanzanlagen						
F31	Sonstige Investitionsauszahlungen						

Ergebnis- und Finanzhaushalt Oberweiler im Tal

Hauptplan 2024

72 Oberweiler im Tal

Muster 6
(zu § 2 Abs. 1 GemHVO)

Teilhaushalt: 1 Zentrale Dienste und Einrichtungen

Produkt: 114200 Liegenschaften

Ifd. Nr.	Ergebnis- und Finanzhaushalt	Ergebnisse des Haushalts- vorvorjahres	Ansätze des Haushalts- vorjahres einschl. Nachträge	Ansätze des Haushalts- jahres	Planungsdaten des Haushalts- folgejahres	Planungsdaten des zweiten Haushalts- folgejahres	Planungsdaten des dritten Haushalts- folgejahres
		2022	2023	2024	2025	2026	2027
F32	Summe der Auszahlungen aus Investitionstätigkeit						
F33	Saldo der Ein- und Auszahlungen aus Investitionstätigkeit						
F34	Finanzmittelüberschuss /-fehlbetrag	<u>- 1.265,17</u>	<u>- 540,00</u>	<u>- 1.090,00</u>	<u>- 1.100,00</u>	<u>- 1.210,00</u>	<u>- 1.270,00</u>
F35	Aufnahme von Investitionskrediten						
F36	Tilgung von Investitionskrediten						
F37	Saldo der Ein- und Auszahlungen aus Investitionskrediten						
F38a	+ Einzahlungen Forderungen Einheitskasse						
F38b	- Auszahlungen Forderungen Einheitskasse						
F38c	+ Einzahlungen durchlaufende Gelder						
F38d	- Auszahlungen durchlaufende Gelder						
F38	Veränderung der Forderungen gegenüber der Verbandsgemeinde im Rahmen der Einheitskasse						
F39a	Einzahlungen Verbindlichkeiten Einheitskasse						
F39b	Auszahlungen Verbindlichkeiten Einheitskasse						
F39	Veränderung der Verbindlichkeiten gegenüber der Verbandsgemeinde im Rahmen der Einheitskasse						
F40	Saldo der Ein- und Auszahlungen aus Finanzierungstätigkeit						
F41a	Einzahlungen durchlaufende Gelder						
F41b	Auszahlungen durchlaufende Gelder						
F41	Saldo der durchlaufenden Gelder						
F42	Verwendung Finanzmittelüberschuss / Deckung Finanzmittelfehlbetrag						

Ergebnis- und Finanzhaushalt Oberweiler im Tal

Hauptplan 2024

72 Oberweiler im Tal

Muster 6
(zu § 2 Abs. 1 GemHVO)

Teilhaushalt: 1 Zentrale Dienste und Einrichtungen

Produkt: 114200 Liegenschaften

Ifd. Nr.	Ergebnis- und Finanzhaushalt	Ergebnisse des Haushalts- vorvorjahres	Ansätze des Haushalts- vorjahres einschl. Nachträge	Ansätze des Haushalts- jahres	Planungsdaten des Haushalts- folgejahres	Planungsdaten des zweiten Haushalts- folgejahres	Planungsdaten des dritten Haushalts- folgejahres
		2022	2023	2024	2025	2026	2027
F43	Veränderung der liquiden Mittel (einschl. durchlaufende Gelder)						
F44	nachrichtlich: Ausgleich Finanzhaushalt (F23 - F36)	- 1.265,17	- 540,00	- 1.090,00	- 1.100,00	- 1.210,00	- 1.270,00
F45	nachrichtlich: Mindest-Rückführungsbetrag gemäß Tilgungsplan						
F90	Kontrolle F34 F40 = 0,00	- 1.265,17	- 540,00	- 1.090,00	- 1.100,00	- 1.210,00	- 1.270,00

Ergebnis- und Finanzhaushalt Oberweiler im Tal

Hauptplan 2024

72 Oberweiler im Tal

Muster 6
(zu § 2 Abs. 1 GemHVO)

Teilhaushalt: 1 Zentrale Dienste und Einrichtungen

Produkt: 114300 Bauhof

Ifd. Nr.	Ergebnis- und Finanzhaushalt	Ergebnisse des Haushaltsvorvorjahres	Ansätze des Haushaltsvorjahres einschl. Nachträge	Ansätze des Haushaltsjahres	Planungsdaten des Haushaltsfolgejahres	Planungsdaten des zweiten Haushaltsfolgejahres	Planungsdaten des dritten Haushaltsfolgejahres
		2022	2023	2024	2025	2026	2027
E1	Steuern und ähnliche Abgaben						
E2	Zuwendungen, allgemeine Umlagen und sonstige		150,00	150,00	150,00	150,00	100,00
	415100 Sonderposten aus Zuwendungen		150,00	150,00	150,00	150,00	100,00
E3	Erträge der sozialen Sicherung						
E4	Öffentlich-rechtliche Leistungsentgelte						
E5	Privatrechtliche Leistungsentgelte						
E6	Kostenerstattungen und Kostenumlagen		3.010,00	2.730,00	2.730,00	2.730,00	2.730,00
	442430 vom öffentlichen Bereich - von Gemeinden und Gemeindeverbänden		3.010,00	2.730,00	2.730,00	2.730,00	2.730,00
E7	Sonstige laufende Erträge						
E8	Summe der laufenden Erträge aus Verwaltungstätigkeit		3.160,00	2.880,00	2.880,00	2.880,00	2.830,00
E9	Personal- und Versorgungsaufwendungen						
E10	Aufwendungen für Sach- und Dienstleistungen	1.797,01	2.600,00	2.400,00	2.400,00	2.400,00	2.400,00
	523100 Aufwendungen für Unterhaltung und Bewirtschaftung von Gebäuden, Grundstücken und Außenanlage		200,00	200,00	200,00	200,00	200,00
	523510 Fahrzeugunterhaltung - Wartungs- und Instandsetzungskosten	98,64	100,00	100,00	100,00	100,00	100,00
	523520 Fahrzeugunterhaltung - Betriebs- und Schmierstoffe		400,00	500,00	500,00	500,00	500,00
	523700 Unterhaltung der Betriebs- und Geschäftsausstattung	1.698,37	1.500,00	1.500,00	1.500,00	1.500,00	1.500,00
	523800 Geringwertige Geräte, Ausstattungs-, Ausrüstungs- und sonstige Gebrauchsgegenstände		400,00	100,00	100,00	100,00	100,00
E11	Abschreibungen		450,00	450,00	450,00	450,00	300,00
	534900 mit sonstigen Gebäuden		150,00	150,00	150,00	150,00	150,00
	538100 Fahrzeuge		300,00	300,00	300,00	300,00	150,00
E12	Zuwendungen, Umlagen und sonstige Transferaufwendungen						
E13	Aufwendungen der sozialen Sicherung						

Ergebnis- und Finanzhaushalt Oberweiler im Tal

Hauptplan 2024

72 Oberweiler im Tal

Muster 6
(zu § 2 Abs. 1 GemHVO)

Teilhaushalt: 1 Zentrale Dienste und Einrichtungen

Produkt: 114300 Bauhof

Ifd. Nr.	Ergebnis- und Finanzhaushalt	Ergebnisse des Haushaltsvorjahres	Ansätze des Haushaltsvorjahres einschl. Nachträge	Ansätze des Haushaltsjahres	Planungsdaten des Haushaltsfolgejahres	Planungsdaten des zweiten Haushaltsfolgejahres	Planungsdaten des dritten Haushaltsfolgejahres
		2022	2023	2024	2025	2026	2027
E14	Sonstige laufende Aufwendungen	319,22	410,00	330,00	330,00	330,00	330,00
	564120 Versicherungsbeiträge - Kfz-Versicherungen	140,76	160,00	150,00	150,00	150,00	150,00
	568200 Kraftfahrzeugsteuer	178,46	250,00	180,00	180,00	180,00	180,00
E15	Summe der laufenden Aufwendungen aus Verwaltungstätigkeit	2.116,23	3.460,00	3.180,00	3.180,00	3.180,00	3.030,00
E16	Laufendes Ergebnis aus Verwaltungstätigkeit	- 2.116,23	- 300,00	- 300,00	- 300,00	- 300,00	- 200,00
E17	Zinserträge und sonstige Finanzerträge						
E18	Zinsaufwendungen und sonstige Finanzaufwendungen						
E19	Saldo der Zins- und sonstigen Finanzerträge und -aufwendungen						
E20	Ordentliches Ergebnis	- 2.116,23	- 300,00	- 300,00	- 300,00	- 300,00	- 200,00
E21a	Außerordentliche Erträge						
E21b	Außerordentliche Aufwendungen						
E21	Außerordentliches Ergebnis						
E22a	Erträge aus internen Leistungsbeziehungen						
E22b	Aufwendungen aus internen Leistungsbeziehungen						
E22	Saldo aus internen Leistungsbeziehungen						
E23	Jahresergebnis (Jahresüberschuss / Jahresfehlbetrag)	- 2.116,23	- 300,00	- 300,00	- 300,00	- 300,00	- 200,00
F1	Steuern und ähnliche Abgaben						
F2	Zuwendungen, allgemeine Umlagen und sonstige Transfereinzahlungen						
F3	Einzahlungen der sozialen Sicherung						
F4	Öffentlich-rechtliche Leistungsentgelte						
F5	Privatrechtliche Leistungsentgelte						

Ergebnis- und Finanzhaushalt Oberweiler im Tal

Hauptplan 2024

72 Oberweiler im Tal

Muster 6
(zu § 2 Abs. 1 GemHVO)

Teilhaushalt: 1 Zentrale Dienste und Einrichtungen

Produkt: 114300 Bauhof

Ifd. Nr.	Ergebnis- und Finanzhaushalt	Ergebnisse des Haushaltsvorjahres	Ansätze des Haushaltsvorjahres einschl. Nachträge	Ansätze des Haushaltsjahres	Planungsdaten des Haushaltsfolgejahres	Planungsdaten des zweiten Haushaltsfolgejahres	Planungsdaten des dritten Haushaltsfolgejahres
		2022	2023	2024	2025	2026	2027
F6	Kostenerstattungen und Kostenumlagen		3.010,00	2.730,00	2.730,00	2.730,00	2.730,00
	642430 vom öffentlichen Bereich - von Gemeinden und Gemeindeverbänden		3.010,00	2.730,00	2.730,00	2.730,00	2.730,00
F7	Sonstige laufende Einzahlungen						
F8	Summe der laufenden Einzahlungen aus Verwaltungstätigkeit		3.010,00	2.730,00	2.730,00	2.730,00	2.730,00
F9	Personal- und Versorgungsauszahlungen						
F10	Auszahlungen für Sach- und Dienstleistungen	1.797,01	2.600,00	2.400,00	2.400,00	2.400,00	2.400,00
	723100 Aufwendungen für Unterhaltung und Bewirtschaftung von Gebäuden, Grundstücken und Außenanlagen		200,00	200,00	200,00	200,00	200,00
	723510 Fahrzeugunterhaltung - Wartungs- und Instandsetzungskosten	98,64	100,00	100,00	100,00	100,00	100,00
	723520 Fahrzeugunterhaltung - Betriebs- und Schmierstoffe		400,00	500,00	500,00	500,00	500,00
	723700 Unterhaltung der Betriebs- und Geschäftsausstattung	1.698,37	1.500,00	1.500,00	1.500,00	1.500,00	1.500,00
	723800 Geringwertige Geräte, Ausstattungs-, Ausrüstungs- und sonstige Gebrauchsgegenstände		400,00	100,00	100,00	100,00	100,00
F11	nicht besetzt						
F12	Zuwendungen, Umlagen und sonstige Transferauszahlungen						
F13	Auszahlungen der sozialen Sicherung						
F14	Sonstige laufende Auszahlungen	379,76	410,00	330,00	330,00	330,00	330,00
	764120 Versicherungsbeiträge - Kfz-Versicherungen	140,76	160,00	150,00	150,00	150,00	150,00
	768200 Kraftfahrzeugsteuer	239,00	250,00	180,00	180,00	180,00	180,00
F15	Summe der laufenden Auszahlungen aus Verwaltungstätigkeit	2.176,77	3.010,00	2.730,00	2.730,00	2.730,00	2.730,00
F16	Saldo der laufenden Ein- und Auszahlungen aus Verwaltungstätigkeit	- 2.176,77					
F17	Zinseinzahlungen und sonstige Finanzeinzahlungen						
F18	Zinsauszahlungen und sonstige Finanzauszahlungen						
F19	Saldo der Zins- und sonstigen Finanzein- und -auszahlungen						

Ergebnis- und Finanzhaushalt Oberweiler im Tal

Hauptplan 2024

72 Oberweiler im Tal

Muster 6
(zu § 2 Abs. 1 GemHVO)

Teilhaushalt: 1 Zentrale Dienste und Einrichtungen

Produkt: 114300 Bauhof

Ifd. Nr.	Ergebnis- und Finanzhaushalt	Ergebnisse des Haushaltsvorjahres	Ansätze des Haushaltsvorjahres einschl. Nachträge	Ansätze des Haushaltsjahres	Planungsdaten des Haushaltsfolgejahres	Planungsdaten des zweiten Haushaltsfolgejahres	Planungsdaten des dritten Haushaltsfolgejahres
		2022	2023	2024	2025	2026	2027
F20	Saldo der ordentlichen Ein- und Auszahlungen	- 2.176,77					
F21a	Außerordentliche Einzahlungen						
F21b	Außerordentliche Auszahlungen						
F21	Saldo der außerordentlichen Ein- und Auszahlungen						
F22a	Einzahlungen aus internen Leistungsbeziehungen						
F22b	Auszahlungen aus internen Leistungsbeziehungen						
F22	Saldo der Ein- und Auszahlungen aus internen Leistungsbeziehungen						
F23	Saldo der ordentlichen und außerordentlichen Ein- und Auszahlungen	- 2.176,77					
F24	Einzahlungen aus Investitionszuwendungen						
F25	Einzahlungen aus Beiträgen und ähnlichen Entgelten						
F26	Sonstige Investitionseinzahlungen						
F27	Summe der Einzahlungen aus Investitionstätigkeit						
F28	Auszahlungen für immaterielle Vermögensgegenstände						
F29	Auszahlungen für Sachanlagen			500,00			
	785710 Auszahlungen für Betriebs- und Geschäftsausstattung, Pflanzen und Tiere und geringwertige Vermögensgegenstände - Auszahlungen für bewegliche Sachen des Anlagevermögens oberhalb der Wertgrenze i.H.v. 410,00 Euro			500,00			
F30	Auszahlungen für Finanzanlagen						
F31	Sonstige Investitionsauszahlungen						
F32	Summe der Auszahlungen aus Investitionstätigkeit			500,00			
F33	Saldo der Ein- und Auszahlungen aus Investitionstätigkeit			- 500,00			
F34	Finanzmittelüberschuss /-fehlbetrag	- 2.176,77	- 500,00				

Ergebnis- und Finanzhaushalt Oberweiler im Tal

Hauptplan 2024

72 Oberweiler im Tal

Muster 6
(zu § 2 Abs. 1 GemHVO)

Teilhaushalt: 1 Zentrale Dienste und Einrichtungen

Produkt: 114300 Bauhof

Ifd. Nr.	Ergebnis- und Finanzhaushalt	Ergebnisse des Haushaltsvorjahres	Ansätze des Haushaltsvorjahres einschl. Nachträge	Ansätze des Haushaltsjahres	Planungsdaten des Haushaltsfolgejahres	Planungsdaten des zweiten Haushaltsfolgejahres	Planungsdaten des dritten Haushaltsfolgejahres
		2022	2023	2024	2025	2026	2027
F35	Aufnahme von Investitionskrediten						
F36	Tilgung von Investitionskrediten						
F37	Saldo der Ein- und Auszahlungen aus Investitionskrediten						
F38a	+ Einzahlungen Forderungen Einheitskasse						
F38b	- Auszahlungen Forderungen Einheitskasse						
F38c	+ Einzahlungen durchlaufende Gelder						
F38d	- Auszahlungen durchlaufende Gelder						
F38	Veränderung der Forderungen gegenüber der Verbandsgemeinde im Rahmen der Einheitskasse						
F39a	Einzahlungen Verbindlichkeiten Einheitskasse						
F39b	Auszahlungen Verbindlichkeiten Einheitskasse						
F39	Veränderung der Verbindlichkeiten gegenüber der Verbandsgemeinde im Rahmen der Einheitskasse						
F40	Saldo der Ein- und Auszahlungen aus Finanzierungstätigkeit						
F41a	Einzahlungen durchlaufende Gelder						
F41b	Auszahlungen durchlaufende Gelder						
F41	Saldo der durchlaufenden Gelder						
F42	Verwendung Finanzmittelüberschuss / Deckung Finanzmittelfehlbetrag						
F43	Veränderung der liquiden Mittel (einschl. durchlaufende Gelder)						
F44	nachrichtlich: Ausgleich Finanzhaushalt (F23 - F36)		- 2.176,77				
F45	nachrichtlich: Mindest-Rückführungsbetrag gemäß Tilgungsplan						

Ergebnis- und Finanzhaushalt Oberweiler im Tal

Hauptplan 2024

72 Oberweiler im Tal

Muster 6
(zu § 2 Abs. 1 GemHVO)

Teilhaushalt: 1 Zentrale Dienste und Einrichtungen

Produkt: 114300 Bauhof

lfd. Nr.	Ergebnis- und Finanzhaushalt	Ergebnisse des Haushaltsvorjahres 2022	Ansätze des Haushaltsvorjahres einschl. Nachträge 2023	Ansätze des Haushaltsjahres 2024	Planungsdaten des Haushaltsfolgejahres 2025	Planungsdaten des zweiten Haushaltsfolgejahres 2026	Planungsdaten des dritten Haushaltsfolgejahres 2027
F90	Kontrolle F34 F40 = 0,00	- 2.176,77	- 500,00				

Ergebnis- und Finanzhaushalt Oberweiler im Tal

Hauptplan 2024

72 Oberweiler im Tal

Muster 6
(zu § 2 Abs. 1 GemHVO)

Teilhaushalt: 1 Zentrale Dienste und Einrichtungen

Produkt: 121200 Abstimmungen, Bürgerentscheide, Bürgerbegehren, Bürgermeisterwahl, Ortsbürgermeisterwahl, Volksabstimmungen u.ä.

Ifd. Nr.	Ergebnis- und Finanzhaushalt	Ergebnisse des Haushaltsvorjahres	Ansätze des Haushaltsvorjahres einschl. Nachträge	Ansätze des Haushaltsjahres	Planungsdaten des Haushaltsfolgejahres	Planungsdaten des zweiten Haushaltsfolgejahres	Planungsdaten des dritten Haushaltsfolgejahres
		2022	2023	2024	2025	2026	2027
E1	Steuern und ähnliche Abgaben						
E2	Zuwendungen, allgemeine Umlagen und sonstige						
E3	Erträge der sozialen Sicherung						
E4	Öffentlich-rechtliche Leistungsentgelte						
E5	Privatrechtliche Leistungsentgelte						
E6	Kostenerstattungen und Kostenumlagen						
E7	Sonstige laufende Erträge						
E8	Summe der laufenden Erträge aus Verwaltungstätigkeit						
E9	Personal- und Versorgungsaufwendungen			250,00			
	501900 Sonstige (u.a. ehrenamtlich Tätige der Feuerwehr)			250,00			
E10	Aufwendungen für Sach- und Dienstleistungen						
E11	Abschreibungen						
E12	Zuwendungen, Umlagen und sonstige Transferaufwendungen						
E13	Aufwendungen der sozialen Sicherung						
E14	Sonstige laufende Aufwendungen			200,00			
	563900 Sonstiges			200,00			
E15	Summe der laufenden Aufwendungen aus Verwaltungstätigkeit			450,00			
E16	Laufendes Ergebnis aus Verwaltungstätigkeit			- 450,00			
E17	Zinserträge und sonstige Finanzerträge						
E18	Zinsaufwendungen und sonstige Finanzaufwendungen						
E19	Saldo der Zins- und sonstigen Finanzerträge und -aufwendungen						

Ergebnis- und Finanzhaushalt Oberweiler im Tal

Hauptplan 2024

72 Oberweiler im Tal

Muster 6
(zu § 2 Abs. 1 GemHVO)

Teilhaushalt: 1 Zentrale Dienste und Einrichtungen

Produkt: 121200 Abstimmungen, Bürgerentscheide, Bürgerbegehren, Bürgermeisterwahl, Ortsbürgermeisterwahl, Volksabstimmungen u.ä.

Ifd. Nr.	Ergebnis- und Finanzhaushalt	Ergebnisse des Haushaltsvorjahres	Ansätze des Haushaltsvorjahres einschl. Nachträge	Ansätze des Haushaltsjahres	Planungsdaten des Haushaltsfolgejahres	Planungsdaten des zweiten Haushaltsfolgejahres	Planungsdaten des dritten Haushaltsfolgejahres
		2022	2023	2024	2025	2026	2027
E20	Ordentliches Ergebnis			- 450,00			
E21a	Außerordentliche Erträge						
E21b	Außerordentliche Aufwendungen						
E21	Außerordentliches Ergebnis						
E22a	Erträge aus internen Leistungsbeziehungen						
E22b	Aufwendungen aus internen Leistungsbeziehungen						
E22	Saldo aus internen Leistungsbeziehungen						
E23	Jahresergebnis (Jahresüberschuss / Jahresfehlbetrag)			- 450,00			
F1	Steuern und ähnliche Abgaben						
F2	Zuwendungen, allgemeine Umlagen und sonstige Transfereinzahlungen						
F3	Einzahlungen der sozialen Sicherung						
F4	Öffentlich-rechtliche Leistungsentgelte						
F5	Privatrechtliche Leistungsentgelte						
F6	Kostenerstattungen und Kostenumlagen						
F7	Sonstige laufende Einzahlungen						
F8	Summe der laufenden Einzahlungen aus Verwaltungstätigkeit						
F9	Personal- und Versorgungsauszahlungen			250,00			
	701900 Sonstige (u.a. ehrenamtlich Tätige der Feuerwehr)			250,00			
F10	Auszahlungen für Sach- und Dienstleistungen						
F11	nicht besetzt						
F12	Zuwendungen, Umlagen und sonstige Transferauszahlungen						

Ergebnis- und Finanzhaushalt Oberweiler im Tal

Hauptplan 2024

72 Oberweiler im Tal

Muster 6
(zu § 2 Abs. 1 GemHVO)

Teilhaushalt: 1 Zentrale Dienste und Einrichtungen

Produkt: 121200 Abstimmungen, Bürgerentscheide, Bürgerbegehren, Bürgermeisterwahl, Ortsbürgermeisterwahl, Volksabstimmungen u.ä.

Ifd. Nr.	Ergebnis- und Finanzhaushalt	Ergebnisse des Haushaltsvorjahres	Ansätze des Haushaltsvorjahres einschl. Nachträge	Ansätze des Haushaltsjahres	Planungsdaten des Haushaltsfolgejahres	Planungsdaten des zweiten Haushaltsfolgejahres	Planungsdaten des dritten Haushaltsfolgejahres
		2022	2023	2024	2025	2026	2027
F13	Auszahlungen der sozialen Sicherung						
F14	Sonstige laufende Auszahlungen		42,22	200,00			
	763900 Sonstige		42,22	200,00			
F15	Summe der laufenden Auszahlungen aus Verwaltungstätigkeit		42,22	450,00			
F16	Saldo der laufenden Ein- und Auszahlungen aus Verwaltungstätigkeit		- 42,22	- 450,00			
F17	Zinseinzahlungen und sonstige Finanzeinzahlungen						
F18	Zinsauszahlungen und sonstige Finanzauszahlungen						
F19	Saldo der Zins- und sonstigen Finanzein- und -auszahlungen						
F20	Saldo der ordentlichen Ein- und Auszahlungen		- 42,22	- 450,00			
F21a	Außerordentliche Einzahlungen						
F21b	Außerordentliche Auszahlungen						
F21	Saldo der außerordentlichen Ein- und Auszahlungen						
F22a	Einzahlungen aus internen Leistungsbeziehungen						
F22b	Auszahlungen aus internen Leistungsbeziehungen						
F22	Saldo der Ein- und Auszahlungen aus internen Leistungsbeziehungen						
F23	Saldo der ordentlichen und außerordentlichen Ein- und Auszahlungen		- 42,22	- 450,00			
F24	Einzahlungen aus Investitionszuwendungen						
F25	Einzahlungen aus Beiträgen und ähnlichen Entgelten						
F26	Sonstige Investitionseinzahlungen						
F27	Summe der Einzahlungen aus Investitionstätigkeit						
F28	Auszahlungen für immaterielle Vermögensgegenstände						

Ergebnis- und Finanzhaushalt Oberweiler im Tal

Hauptplan 2024

72 Oberweiler im Tal

Muster 6
(zu § 2 Abs. 1 GemHVO)

Teilhaushalt: 1 Zentrale Dienste und Einrichtungen

Produkt: 121200 Abstimmungen, Bürgerentscheide, Bürgerbegehren, Bürgermeisterwahl, Ortsbürgermeisterwahl, Volksabstimmungen u.ä.

Ifd. Nr.	Ergebnis- und Finanzhaushalt	Ergebnisse des Haushaltsvorvorjahres	Ansätze des Haushaltsvorjahres einschl. Nachträge	Ansätze des Haushaltsjahres	Planungsdaten des Haushaltsfolgejahres	Planungsdaten des zweiten Haushaltsfolgejahres	Planungsdaten des dritten Haushaltsfolgejahres
		2022	2023	2024	2025	2026	2027
F29	Auszahlungen für Sachanlagen						
F30	Auszahlungen für Finanzanlagen						
F31	Sonstige Investitionsauszahlungen						
F32	Summe der Auszahlungen aus Investitionstätigkeit						
F33	Saldo der Ein- und Auszahlungen aus Investitionstätigkeit						
F34	<u>Finanzmittelüberschuss /-fehlbetrag</u>						
F35	Aufnahme von Investitionskrediten						
F36	Tilgung von Investitionskrediten						
F37	Saldo der Ein- und Auszahlungen aus Investitionskrediten						
F38a	+ Einzahlungen Forderungen Einheitskasse						
F38b	- Auszahlungen Forderungen Einheitskasse						
F38c	+ Einzahlungen durchlaufende Gelder						
F38d	- Auszahlungen durchlaufende Gelder						
F38	Veränderung der Forderungen gegenüber der Verbandsgemeinde im Rahmen der Einheitskasse						
F39a	Einzahlungen Verbindlichkeiten Einheitskasse						
F39b	Auszahlungen Verbindlichkeiten Einheitskasse						
F39	Veränderung der Verbindlichkeiten gegenüber der Verbandsgemeinde im Rahmen der Einheitskasse						
F40	<u>Saldo der Ein- und Auszahlungen aus Finanzierungstätigkeit</u>						
F41a	Einzahlungen durchlaufende Gelder						

Ergebnis- und Finanzhaushalt Oberweiler im Tal

Hauptplan 2024

72 Oberweiler im Tal

Muster 6
(zu § 2 Abs. 1 GemHVO)

Teilhaushalt: 1 Zentrale Dienste und Einrichtungen

Produkt: 121200 Abstimmungen, Bürgerentscheide, Bürgerbegehren, Bürgermeisterwahl, Ortsbürgermeisterwahl, Volksabstimmungen u.ä.

Ifd. Nr.	Ergebnis- und Finanzhaushalt	Ergebnisse des Haushaltsvorjahres	Ansätze des Haushaltsvorjahres einschl. Nachträge	Ansätze des Haushaltsjahres	Planungsdaten des Haushaltsfolgejahres	Planungsdaten des zweiten Haushaltsfolgejahres	Planungsdaten des dritten Haushaltsfolgejahres
		2022	2023	2024	2025	2026	2027
F41b	Auszahlungen durchlaufende Gelder						
F41	Saldo der durchlaufenden Gelder						
F42	<u>Verwendung Finanzmittelüberschuss / Deckung Finanzmittelfehlbetrag</u>						
F43	Veränderung der liquiden Mittel (einschl. durchlaufende Gelder)						
F44	nachrichtlich: Ausgleich Finanzhaushalt (F23 - F36)		- 42,22	- 450,00			
F45	nachrichtlich: Mindest-Rückführungsbetrag gemäß Tilgungsplan						
F90	Kontrolle F34 F40 = 0,00		- 42,22	- 450,00			

Ergebnis- und Finanzhaushalt Oberweiler im Tal

Hauptplan 2024

72 Oberweiler im Tal

Muster 6
(zu § 2 Abs. 1 GemHVO)

Teilhaushalt: 1 Zentrale Dienste und Einrichtungen

Produkt: 281000 Heimat- und sonstige Kulturpflege, Kirmes, Märkte

Ifd. Nr.	Ergebnis- und Finanzhaushalt	Ergebnisse des Haushaltsvorjahres	Ansätze des Haushaltsvorjahres einschl. Nachträge	Ansätze des Haushaltsjahres	Planungsdaten des Haushaltsfolgejahres	Planungsdaten des zweiten Haushaltsfolgejahres	Planungsdaten des dritten Haushaltsfolgejahres
		2022	2023	2024	2025	2026	2027
E1	Steuern und ähnliche Abgaben						
E2	Zuwendungen, allgemeine Umlagen und sonstige						
E3	Erträge der sozialen Sicherung						
E4	Öffentlich-rechtliche Leistungsentgelte						
E5	Privatrechtliche Leistungsentgelte						
E6	Kostenerstattungen und Kostenumlagen						
E7	Sonstige laufende Erträge	3.758,92					
	462910 Weitere sonstige laufende Erträge - Spenden für Laufendes	3.758,92					
E8	Summe der laufenden Erträge aus Verwaltungstätigkeit	3.758,92					
E9	Personal- und Versorgungsaufwendungen						
E10	Aufwendungen für Sach- und Dienstleistungen	452,98	500,00	900,00	900,00	900,00	900,00
	524200 Essenskosten	12,58	200,00	500,00	500,00	500,00	500,00
	524900 Sonstige Aufwendungen für Sachleistungen	340,40	300,00	300,00	300,00	300,00	300,00
	529200 sonstige Aufwendungen für Dienstleistungen	100,00		100,00	100,00	100,00	100,00
E11	Abschreibungen						
E12	Zuwendungen, Umlagen und sonstige Transferaufwendungen						
E13	Aufwendungen der sozialen Sicherung						
E14	Sonstige laufende Aufwendungen	85,00	110,00	95,00	95,00	95,00	95,00
	563290 Fachliteratur, Zeitschriften - Sonstige	10,00	10,00	15,00	15,00	15,00	15,00
	564200 Beiträge zu Wirtschaftsverbänden, Berufsvertretungen und Vereinen	75,00	100,00	80,00	80,00	80,00	80,00
E15	Summe der laufenden Aufwendungen aus Verwaltungstätigkeit	537,98	610,00	995,00	995,00	995,00	995,00
E16	Laufendes Ergebnis aus Verwaltungstätigkeit	3.220,94	- 610,00	- 995,00	- 995,00	- 995,00	- 995,00

Ergebnis- und Finanzhaushalt Oberweiler im Tal

Hauptplan 2024

72 Oberweiler im Tal

Muster 6
(zu § 2 Abs. 1 GemHVO)

Teilhaushalt: 1 Zentrale Dienste und Einrichtungen

Produkt: 281000 Heimat- und sonstige Kulturpflege, Kirmes, Märkte

Ifd. Nr.	Ergebnis- und Finanzhaushalt	Ergebnisse des Haushaltsvorjahres	Ansätze des Haushaltsvorjahres einschl. Nachträge	Ansätze des Haushaltsjahres	Planungsdaten des Haushaltsfolgejahres	Planungsdaten des zweiten Haushaltsfolgejahres	Planungsdaten des dritten Haushaltsfolgejahres
		2022	2023	2024	2025	2026	2027
E17	Zinserträge und sonstige Finanzerträge						
E18	Zinsaufwendungen und sonstige Finanzaufwendungen						
E19	Saldo der Zins- und sonstigen Finanzerträge und -aufwendungen						
E20	Ordentliches Ergebnis	3.220,94	- 610,00	- 995,00	- 995,00	- 995,00	- 995,00
E21a	Außerordentliche Erträge						
E21b	Außerordentliche Aufwendungen						
E21	Außerordentliches Ergebnis						
E22a	Erträge aus internen Leistungsbeziehungen						
E22b	Aufwendungen aus internen Leistungsbeziehungen						
E22	Saldo aus internen Leistungsbeziehungen						
E23	Jahresergebnis (Jahresüberschuss / Jahresfehlbetrag)	3.220,94	- 610,00	- 995,00	- 995,00	- 995,00	- 995,00
F1	Steuern und ähnliche Abgaben						
F2	Zuwendungen, allgemeine Umlagen und sonstige Transfereinzahlungen						
F3	Einzahlungen der sozialen Sicherung						
F4	Öffentlich-rechtliche Leistungsentgelte						
F5	Privatrechtliche Leistungsentgelte						
F6	Kostenerstattungen und Kostenumlagen						
F7	Sonstige laufende Einzahlungen	3.758,92					
	662910 Spenden für Laufendes	3.758,92					
F8	Summe der laufenden Einzahlungen aus Verwaltungstätigkeit	3.758,92					
F9	Personal- und Versorgungsauszahlungen						

Ergebnis- und Finanzhaushalt Oberweiler im Tal

Hauptplan 2024

72 Oberweiler im Tal

Muster 6
(zu § 2 Abs. 1 GemHVO)

Teilhaushalt: 1 Zentrale Dienste und Einrichtungen

Produkt: 281000 Heimat- und sonstige Kulturpflege, Kirmes, Märkte

Ifd. Nr.	Ergebnis- und Finanzhaushalt	Ergebnisse des Haushaltsvorjahres	Ansätze des Haushaltsvorjahres einschl. Nachträge	Ansätze des Haushaltsjahres	Planungsdaten des Haushaltsfolgejahres	Planungsdaten des zweiten Haushaltsfolgejahres	Planungsdaten des dritten Haushaltsfolgejahres
		2022	2023	2024	2025	2026	2027
F10	Auszahlungen für Sach- und Dienstleistungen	415,82	500,00	900,00	900,00	900,00	900,00
	724200 Essenskosten	12,58	200,00	500,00	500,00	500,00	500,00
	724900 sonstige Auszahlungen für Sachleistungen	403,24	300,00	300,00	300,00	300,00	300,00
	729200 Sonstige Auszahlungen für Dienstleistungen			100,00	100,00	100,00	100,00
F11	nicht besetzt						
F12	Zuwendungen, Umlagen und sonstige Transferauszahlungen						
F13	Auszahlungen der sozialen Sicherung						
F14	Sonstige laufende Auszahlungen	60,00	110,00	95,00	95,00	95,00	95,00
	763290 Fachliteratur, Zeitschriften - Sonstige	10,00	10,00	15,00	15,00	15,00	15,00
	764200 Beiträge zu Wirtschaftsverbänden, Berufsvertretungen und Vereinen	50,00	100,00	80,00	80,00	80,00	80,00
F15	Summe der laufenden Auszahlungen aus Verwaltungstätigkeit	475,82	610,00	995,00	995,00	995,00	995,00
F16	Saldo der laufenden Ein- und Auszahlungen aus Verwaltungstätigkeit	3.283,10	- 610,00	- 995,00	- 995,00	- 995,00	- 995,00
F17	Zinseinzahlungen und sonstige Finanzeinzahlungen						
F18	Zinsauszahlungen und sonstige Finanzauszahlungen						
F19	Saldo der Zins- und sonstigen Finanzein- und -auszahlungen						
F20	Saldo der ordentlichen Ein- und Auszahlungen	3.283,10	- 610,00	- 995,00	- 995,00	- 995,00	- 995,00
F21a	Außerordentliche Einzahlungen						
F21b	Außerordentliche Auszahlungen						
F21	Saldo der außerordentlichen Ein- und Auszahlungen						
F22a	Einzahlungen aus internen Leistungsbeziehungen						
F22b	Auszahlungen aus internen Leistungsbeziehungen						
F22	Saldo der Ein- und Auszahlungen aus internen Leistungsbeziehungen						

Ergebnis- und Finanzhaushalt Oberweiler im Tal

Hauptplan 2024

72 Oberweiler im Tal

Muster 6
(zu § 2 Abs. 1 GemHVO)

Teilhaushalt: 1 Zentrale Dienste und Einrichtungen

Produkt: 281000 Heimat- und sonstige Kulturpflege, Kirmes, Märkte

Ifd. Nr.	Ergebnis- und Finanzhaushalt	Ergebnisse des Haushaltsvorjahres	Ansätze des Haushaltsvorjahres einschl. Nachträge	Ansätze des Haushaltsjahres	Planungsdaten des Haushaltsfolgejahres	Planungsdaten des zweiten Haushaltsfolgejahres	Planungsdaten des dritten Haushaltsfolgejahres
		2022	2023	2024	2025	2026	2027
F23	Saldo der ordentlichen und außerordentlichen Ein- und Auszahlungen	3.283,10	- 610,00	- 995,00	- 995,00	- 995,00	- 995,00
F24	Einzahlungen aus Investitionszuwendungen						
F25	Einzahlungen aus Beiträgen und ähnlichen Entgelten						
F26	Sonstige Investitionseinzahlungen						
F27	Summe der Einzahlungen aus Investitionstätigkeit						
F28	Auszahlungen für immaterielle Vermögensgegenstände						
F29	Auszahlungen für Sachanlagen						
F30	Auszahlungen für Finanzanlagen						
F31	Sonstige Investitionsauszahlungen						
F32	Summe der Auszahlungen aus Investitionstätigkeit						
F33	Saldo der Ein- und Auszahlungen aus Investitionstätigkeit						
F34	Finanzmittelüberschuss /-fehlbetrag	<u>3.283,10</u>	<u>- 610,00</u>	<u>- 995,00</u>	<u>- 995,00</u>	<u>- 995,00</u>	<u>- 995,00</u>
F35	Aufnahme von Investitionskrediten						
F36	Tilgung von Investitionskrediten						
F37	Saldo der Ein- und Auszahlungen aus Investitionskrediten						
F38a	+ Einzahlungen Forderungen Einheitskasse						
F38b	- Auszahlungen Forderungen Einheitskasse						
F38c	+ Einzahlungen durchlaufende Gelder						
F38d	- Auszahlungen durchlaufende Gelder						
F38	Veränderung der Forderungen gegenüber der Verbandsgemeinde im Rahmen der Einheitskasse						

Ergebnis- und Finanzhaushalt Oberweiler im Tal

Hauptplan 2024

72 Oberweiler im Tal

Muster 6
(zu § 2 Abs. 1 GemHVO)

Teilhaushalt: 1 Zentrale Dienste und Einrichtungen

Produkt: 281000 Heimat- und sonstige Kulturpflege, Kirmes, Märkte

Ifd. Nr.	Ergebnis- und Finanzhaushalt	Ergebnisse des Haushaltsvorvorjahres	Ansätze des Haushaltsvorjahres einschl. Nachträge	Ansätze des Haushaltsjahres	Planungsdaten des Haushaltsfolgejahres	Planungsdaten des zweiten Haushaltsfolgejahres	Planungsdaten des dritten Haushaltsfolgejahres
		2022	2023	2024	2025	2026	2027
F39a	Einzahlungen Verbindlichkeiten Einheitskasse						
F39b	Auszahlungen Verbindlichkeiten Einheitskasse						
F39	Veränderung der Verbindlichkeiten gegenüber der Verbandsgemeinde im Rahmen der Einheitskasse						
F40	Saldo der Ein- und Auszahlungen aus Finanzierungstätigkeit						
F41a	Einzahlungen durchlaufende Gelder						
F41b	Auszahlungen durchlaufende Gelder						
F41	Saldo der durchlaufenden Gelder						
F42	Verwendung Finanzmittelüberschuss / Deckung Finanzmittelfehlbetrag						
F43	Veränderung der liquiden Mittel (einschl. durchlaufende Gelder)						
F44	nachrichtlich: Ausgleich Finanzhaushalt (F23 - F36)	3.283,10	- 610,00	- 995,00	- 995,00	- 995,00	- 995,00
F45	nachrichtlich: Mindest-Rückführungsbetrag gemäß Tilgungsplan						
F90	Kontrolle F34 F40 = 0,00	3.283,10	- 610,00	- 995,00	- 995,00	- 995,00	- 995,00

Ergebnis- und Finanzhaushalt Oberweiler im Tal

Hauptplan 2024

72 Oberweiler im Tal

Muster 6
(zu § 2 Abs. 1 GemHVO)

Teilhaushalt: 1 Zentrale Dienste und Einrichtungen

Produkt: 281400 Seniorenarbeit und Seniorenveranstaltungen

Ifd. Nr.	Ergebnis- und Finanzhaushalt	Ergebnisse des Haushaltsvorjahres	Ansätze des Haushaltsvorjahres einschl. Nachträge	Ansätze des Haushaltsjahres	Planungsdaten des Haushaltsfolgejahres	Planungsdaten des zweiten Haushaltsfolgejahres	Planungsdaten des dritten Haushaltsfolgejahres
		2022	2023	2024	2025	2026	2027
E1	Steuern und ähnliche Abgaben						
E2	Zuwendungen, allgemeine Umlagen und sonstige		350,00	150,00		150,00	
	414430 vom öffentlichen Bereich - von Gemeinden und Gemeindeverbänden		350,00	150,00		150,00	
E3	Erträge der sozialen Sicherung						
E4	Öffentlich-rechtliche Leistungsentgelte						
E5	Privatrechtliche Leistungsentgelte						
E6	Kostenerstattungen und Kostenumlagen						
E7	Sonstige laufende Erträge						
E8	Summe der laufenden Erträge aus Verwaltungstätigkeit		350,00	150,00		150,00	
E9	Personal- und Versorgungsaufwendungen						
E10	Aufwendungen für Sach- und Dienstleistungen		600,00	500,00	150,00	500,00	150,00
	524200 Essenskosten		400,00	400,00		400,00	
	525430 an den öffentlichen Bereich - an Gemeinden und Gemeindeverbände				150,00		150,00
	529200 sonstige Aufwendungen für Dienstleistungen		200,00	100,00		100,00	
E11	Abschreibungen						
E12	Zuwendungen, Umlagen und sonstige Transferaufwendungen						
E13	Aufwendungen der sozialen Sicherung						
E14	Sonstige laufende Aufwendungen						
E15	Summe der laufenden Aufwendungen aus Verwaltungstätigkeit		600,00	500,00	150,00	500,00	150,00
E16	Laufendes Ergebnis aus Verwaltungstätigkeit		- 250,00	- 350,00	- 150,00	- 350,00	- 150,00
E17	Zinserträge und sonstige Finanzerträge						

Ergebnis- und Finanzhaushalt Oberweiler im Tal

Hauptplan 2024

72 Oberweiler im Tal

Muster 6
(zu § 2 Abs. 1 GemHVO)

Teilhaushalt: 1 Zentrale Dienste und Einrichtungen

Produkt: 281400 Seniorenarbeit und Seniorenveranstaltungen

Ifd. Nr.	Ergebnis- und Finanzhaushalt	Ergebnisse des Haushaltsvorvorjahres	Ansätze des Haushaltsvorjahres einschl. Nachträge	Ansätze des Haushaltsjahres	Planungsdaten des Haushaltsfolgejahres	Planungsdaten des zweiten Haushaltsfolgejahres	Planungsdaten des dritten Haushaltsfolgejahres
		2022	2023	2024	2025	2026	2027
E18	Zinsaufwendungen und sonstige Finanzaufwendungen						
E19	Saldo der Zins- und sonstigen Finanzerträge und -aufwendungen						
E20	Ordentliches Ergebnis		- 250,00	- 350,00	- 150,00	- 350,00	- 150,00
E21a	Außerordentliche Erträge						
E21b	Außerordentliche Aufwendungen						
E21	Außerordentliches Ergebnis						
E22a	Erträge aus internen Leistungsbeziehungen						
E22b	Aufwendungen aus internen Leistungsbeziehungen						
E22	Saldo aus internen Leistungsbeziehungen						
<u>E23</u>	<u>Jahresergebnis (Jahresüberschuss / Jahresfehlbetrag)</u>		<u>- 250,00</u>	<u>- 350,00</u>	<u>- 150,00</u>	<u>- 350,00</u>	<u>- 150,00</u>
F1	Steuern und ähnliche Abgaben						
F2	Zuwendungen, allgemeine Umlagen und sonstige Transfereinzahlungen		350,00	150,00		150,00	
	614430 vom öffentlichen Bereich - von Gemeinden und Gemeindeverbänden		350,00	150,00		150,00	
F3	Einzahlungen der sozialen Sicherung						
F4	Öffentlich-rechtliche Leistungsentgelte						
F5	Privatrechtliche Leistungsentgelte						
F6	Kostenerstattungen und Kostenumlagen						
F7	Sonstige laufende Einzahlungen						
F8	Summe der laufenden Einzahlungen aus Verwaltungstätigkeit		350,00	150,00		150,00	
F9	Personal- und Versorgungsauszahlungen						
F10	Auszahlungen für Sach- und Dienstleistungen		600,00	500,00	150,00	500,00	150,00

Ergebnis- und Finanzhaushalt Oberweiler im Tal

Hauptplan 2024

72 Oberweiler im Tal

Muster 6
(zu § 2 Abs. 1 GemHVO)

Teilhaushalt: 1 Zentrale Dienste und Einrichtungen

Produkt: 281400 Seniorenarbeit und Seniorenveranstaltungen

Ifd. Nr.	Ergebnis- und Finanzhaushalt	Ergebnisse des Haushaltsvorjahres	Ansätze des Haushaltsvorjahres einschl. Nachträge	Ansätze des Haushaltsjahres	Planungsdaten des Haushaltsfolgejahres	Planungsdaten des zweiten Haushaltsfolgejahres	Planungsdaten des dritten Haushaltsfolgejahres
		2022	2023	2024	2025	2026	2027
	724200 Essenskosten		400,00	400,00		400,00	
	725430 an den öffentlichen Bereich - an die Gemeinden und Gemeindeverbände				150,00		150,00
	729200 Sonstige Auszahlungen für Dienstleistungen		200,00	100,00		100,00	
F11	nicht besetzt						
F12	Zuwendungen, Umlagen und sonstige Transferauszahlungen						
F13	Auszahlungen der sozialen Sicherung						
F14	Sonstige laufende Auszahlungen						
F15	Summe der laufenden Auszahlungen aus Verwaltungstätigkeit		600,00	500,00	150,00	500,00	150,00
F16	Saldo der laufenden Ein- und Auszahlungen aus Verwaltungstätigkeit		- 250,00	- 350,00	- 150,00	- 350,00	- 150,00
F17	Zinseinzahlungen und sonstige Finanzeinzahlungen						
F18	Zinsauszahlungen und sonstige Finanzauszahlungen						
F19	Saldo der Zins- und sonstigen Finanzein- und -auszahlungen						
F20	Saldo der ordentlichen Ein- und Auszahlungen		- 250,00	- 350,00	- 150,00	- 350,00	- 150,00
F21a	Außerordentliche Einzahlungen						
F21b	Außerordentliche Auszahlungen						
F21	Saldo der außerordentlichen Ein- und Auszahlungen						
F22a	Einzahlungen aus internen Leistungsbeziehungen						
F22b	Auszahlungen aus internen Leistungsbeziehungen						
F22	Saldo der Ein- und Auszahlungen aus internen Leistungsbeziehungen						
F23	Saldo der ordentlichen und außerordentlichen Ein- und Auszahlungen		- 250,00	- 350,00	- 150,00	- 350,00	- 150,00
F24	Einzahlungen aus Investitionszuwendungen						

Ergebnis- und Finanzhaushalt Oberweiler im Tal

Hauptplan 2024

72 Oberweiler im Tal

Muster 6
(zu § 2 Abs. 1 GemHVO)

Teilhaushalt: 1 Zentrale Dienste und Einrichtungen

Produkt: 281400 Seniorenarbeit und Seniorenveranstaltungen

Ifd. Nr.	Ergebnis- und Finanzhaushalt	Ergebnisse des Haushaltsvorjahres	Ansätze des Haushaltsvorjahres einschl. Nachträge	Ansätze des Haushaltsjahres	Planungsdaten des Haushaltsfolgejahres	Planungsdaten des zweiten Haushaltsfolgejahres	Planungsdaten des dritten Haushaltsfolgejahres
		2022	2023	2024	2025	2026	2027
F25	Einzahlungen aus Beiträgen und ähnlichen Entgelten						
F26	Sonstige Investitionseinzahlungen						
F27	Summe der Einzahlungen aus Investitionstätigkeit						
F28	Auszahlungen für immaterielle Vermögensgegenstände						
F29	Auszahlungen für Sachanlagen						
F30	Auszahlungen für Finanzanlagen						
F31	Sonstige Investitionsauszahlungen						
F32	Summe der Auszahlungen aus Investitionstätigkeit						
F33	Saldo der Ein- und Auszahlungen aus Investitionstätigkeit						
F34	<u>Finanzmittelüberschuss /-fehlbetrag</u>						
			- 250,00	- 350,00	- 150,00	- 350,00	- 150,00
F35	Aufnahme von Investitionskrediten						
F36	Tilgung von Investitionskrediten						
F37	Saldo der Ein- und Auszahlungen aus Investitionskrediten						
F38a	+ Einzahlungen Forderungen Einheitskasse						
F38b	- Auszahlungen Forderungen Einheitskasse						
F38c	+ Einzahlungen durchlaufende Gelder						
F38d	- Auszahlungen durchlaufende Gelder						
F38	Veränderung der Forderungen gegenüber der Verbandsgemeinde im Rahmen der Einheitskasse						
F39a	Einzahlungen Verbindlichkeiten Einheitskasse						
F39b	Auszahlungen Verbindlichkeiten Einheitskasse						

Ergebnis- und Finanzhaushalt Oberweiler im Tal

Hauptplan 2024

72 Oberweiler im Tal

Muster 6
(zu § 2 Abs. 1 GemHVO)

Teilhaushalt: 1 Zentrale Dienste und Einrichtungen

Produkt: 281400 Seniorenarbeit und Seniorenveranstaltungen

Ifd. Nr.	Ergebnis- und Finanzhaushalt	Ergebnisse des Haushaltsvorvorjahres	Ansätze des Haushaltsvorjahres einschl. Nachträge	Ansätze des Haushaltsjahres	Planungsdaten des Haushaltsfolgejahres	Planungsdaten des zweiten Haushaltsfolgejahres	Planungsdaten des dritten Haushaltsfolgejahres
		2022	2023	2024	2025	2026	2027
F39	Veränderung der Verbindlichkeiten gegenüber der Verbandsgemeinde im Rahmen der Einheitskasse						
F40	Saldo der Ein- und Auszahlungen aus Finanzierungstätigkeit						
F41a	Einzahlungen durchlaufende Gelder						
F41b	Auszahlungen durchlaufende Gelder						
F41	Saldo der durchlaufenden Gelder						
F42	Verwendung Finanzmittelüberschuss / Deckung Finanzmittelfehlbetrag						
F43	Veränderung der liquiden Mittel (einschl. durchlaufende Gelder)						
F44	nachrichtlich: Ausgleich Finanzhaushalt (F23 - F36)		- 250,00	- 350,00	- 150,00	- 350,00	- 150,00
F45	nachrichtlich: Mindest-Rückführungsbetrag gemäß Tilgungsplan						
F90	Kontrolle F34 F40 = 0,00		- 250,00	- 350,00	- 150,00	- 350,00	- 150,00

Ergebnis- und Finanzhaushalt Oberweiler im Tal

Hauptplan 2024

72 Oberweiler im Tal

Muster 6
(zu § 2 Abs. 1 GemHVO)

Teilhaushalt: 1 Zentrale Dienste und Einrichtungen

Produkt: 365200 Kindertagesstätten, Kindergärten, Spiel- und Lernstuben

Ifd. Nr.	Ergebnis- und Finanzhaushalt	Ergebnisse des Haushaltsvorjahres	Ansätze des Haushaltsvorjahres einschl. Nachträge	Ansätze des Haushaltsjahres	Planungsdaten des Haushaltsfolgejahres	Planungsdaten des zweiten Haushaltsfolgejahres	Planungsdaten des dritten Haushaltsfolgejahres
		2022	2023	2024	2025	2026	2027
E1	Steuern und ähnliche Abgaben						
E2	Zuwendungen, allgemeine Umlagen und sonstige						
E3	Erträge der sozialen Sicherung						
E4	Öffentlich-rechtliche Leistungsentgelte						
E5	Privatrechtliche Leistungsentgelte						
E6	Kostenerstattungen und Kostenumlagen						
E7	Sonstige laufende Erträge						
E8	Summe der laufenden Erträge aus Verwaltungstätigkeit						
E9	Personal- und Versorgungsaufwendungen						
E10	Aufwendungen für Sach- und Dienstleistungen		12.000,00	4.600,00	4.650,00	4.700,00	4.750,00
	525430 an den öffentlichen Bereich - an Gemeinden und Gemeindeverbände		12.000,00	4.600,00	4.650,00	4.700,00	4.750,00
E11	Abschreibungen						
E12	Zuwendungen, Umlagen und sonstige Transferaufwendungen						
E13	Aufwendungen der sozialen Sicherung						
E14	Sonstige laufende Aufwendungen						
E15	Summe der laufenden Aufwendungen aus Verwaltungstätigkeit		12.000,00	4.600,00	4.650,00	4.700,00	4.750,00
E16	Laufendes Ergebnis aus Verwaltungstätigkeit		- 12.000,00	- 4.600,00	- 4.650,00	- 4.700,00	- 4.750,00
E17	Zinserträge und sonstige Finanzerträge						
E18	Zinsaufwendungen und sonstige Finanzaufwendungen						
E19	Saldo der Zins- und sonstigen Finanzerträge und -aufwendungen						
E20	Ordentliches Ergebnis		- 12.000,00	- 4.600,00	- 4.650,00	- 4.700,00	- 4.750,00

Ergebnis- und Finanzhaushalt Oberweiler im Tal

Hauptplan 2024

72 Oberweiler im Tal

Muster 6
(zu § 2 Abs. 1 GemHVO)

Teilhaushalt: 1 Zentrale Dienste und Einrichtungen

Produkt: 365200 Kindertagesstätten, Kindergärten, Spiel- und Lernstuben

Ifd. Nr.	Ergebnis- und Finanzhaushalt	Ergebnisse des Haushaltsvorvorjahres	Ansätze des Haushaltsvorjahres einschl. Nachträge	Ansätze des Haushaltsjahres	Planungsdaten des Haushaltsfolgejahres	Planungsdaten des zweiten Haushaltsfolgejahres	Planungsdaten des dritten Haushaltsfolgejahres
		2022	2023	2024	2025	2026	2027
E21a	Außerordentliche Erträge						
E21b	Außerordentliche Aufwendungen						
E21	Außerordentliches Ergebnis						
E22a	Erträge aus internen Leistungsbeziehungen						
E22b	Aufwendungen aus internen Leistungsbeziehungen						
E22	Saldo aus internen Leistungsbeziehungen						
E23	Jahresergebnis (Jahresüberschuss / Jahresfehlbetrag)		- 12.000,00	- 4.600,00	- 4.650,00	- 4.700,00	- 4.750,00
F1	Steuern und ähnliche Abgaben						
F2	Zuwendungen, allgemeine Umlagen und sonstige Transfereinzahlungen						
F3	Einzahlungen der sozialen Sicherung						
F4	Öffentlich-rechtliche Leistungsentgelte						
F5	Privatrechtliche Leistungsentgelte						
F6	Kostenerstattungen und Kostenumlagen						
F7	Sonstige laufende Einzahlungen						
F8	Summe der laufenden Einzahlungen aus Verwaltungstätigkeit						
F9	Personal- und Versorgungsauszahlungen						
F10	Auszahlungen für Sach- und Dienstleistungen	2.066,94	12.000,00	4.600,00	4.650,00	4.700,00	4.750,00
	725430 an den öffentlichen Bereich - an die Gemeinden und Gemeindeverbände	2.066,94	12.000,00	4.600,00	4.650,00	4.700,00	4.750,00
F11	nicht besetzt						
F12	Zuwendungen, Umlagen und sonstige Transferauszahlungen						
F13	Auszahlungen der sozialen Sicherung						

Ergebnis- und Finanzhaushalt Oberweiler im Tal

Hauptplan 2024

72 Oberweiler im Tal

Muster 6
(zu § 2 Abs. 1 GemHVO)

Teilhaushalt: 1 Zentrale Dienste und Einrichtungen

Produkt: 365200 Kindertagesstätten, Kindergärten, Spiel- und Lernstuben

Ifd. Nr.	Ergebnis- und Finanzhaushalt	Ergebnisse des Haushaltsvorvorjahres	Ansätze des Haushaltsvorjahres einschl. Nachträge	Ansätze des Haushaltsjahres	Planungsdaten des Haushaltsfolgejahres	Planungsdaten des zweiten Haushaltsfolgejahres	Planungsdaten des dritten Haushaltsfolgejahres
		2022	2023	2024	2025	2026	2027
F14	Sonstige laufende Auszahlungen						
F15	Summe der laufenden Auszahlungen aus Verwaltungstätigkeit	2.066,94	12.000,00	4.600,00	4.650,00	4.700,00	4.750,00
F16	Saldo der laufenden Ein- und Auszahlungen aus Verwaltungstätigkeit	- 2.066,94	- 12.000,00	- 4.600,00	- 4.650,00	- 4.700,00	- 4.750,00
F17	Zinseinzahlungen und sonstige Finanzeinzahlungen						
F18	Zinsauszahlungen und sonstige Finanzauszahlungen						
F19	Saldo der Zins- und sonstigen Finanzein- und -auszahlungen						
F20	Saldo der ordentlichen Ein- und Auszahlungen	- 2.066,94	- 12.000,00	- 4.600,00	- 4.650,00	- 4.700,00	- 4.750,00
F21a	Außerordentliche Einzahlungen						
F21b	Außerordentliche Auszahlungen						
F21	Saldo der außerordentlichen Ein- und Auszahlungen						
F22a	Einzahlungen aus internen Leistungsbeziehungen						
F22b	Auszahlungen aus internen Leistungsbeziehungen						
F22	Saldo der Ein- und Auszahlungen aus internen Leistungsbeziehungen						
F23	Saldo der ordentlichen und außerordentlichen Ein- und Auszahlungen	- 2.066,94	- 12.000,00	- 4.600,00	- 4.650,00	- 4.700,00	- 4.750,00
F24	Einzahlungen aus Investitionszuwendungen						
F25	Einzahlungen aus Beiträgen und ähnlichen Entgelten						
F26	Sonstige Investitionseinzahlungen						
F27	Summe der Einzahlungen aus Investitionstätigkeit						
F28	Auszahlungen für immaterielle Vermögensgegenstände						
	784200 Auszahlungen für Investitionszuschüsse Nutzungsberechtigter						
F29	Auszahlungen für Sachanlagen						

Ergebnis- und Finanzhaushalt Oberweiler im Tal

Hauptplan 2024

72 Oberweiler im Tal

Muster 6
(zu § 2 Abs. 1 GemHVO)

Teilhaushalt: 1 Zentrale Dienste und Einrichtungen

Produkt: 365200 Kindertagesstätten, Kindergärten, Spiel- und Lernstuben

Ifd. Nr.	Ergebnis- und Finanzhaushalt	Ergebnisse des Haushaltsvorjahres	Ansätze des Haushaltsvorjahres einschl. Nachträge	Ansätze des Haushaltsjahres	Planungsdaten des Haushaltsfolgejahres	Planungsdaten des zweiten Haushaltsfolgejahres	Planungsdaten des dritten Haushaltsfolgejahres
		2022	2023	2024	2025	2026	2027
F30	Auszahlungen für Finanzanlagen						
F31	Sonstige Investitionsauszahlungen						
F32	Summe der Auszahlungen aus Investitionstätigkeit						
F33	Saldo der Ein- und Auszahlungen aus Investitionstätigkeit						
F34	Finanzmittelüberschuss /-fehlbetrag	- 2.066,94	- 12.000,00	- 4.600,00	- 4.650,00	- 4.700,00	- 4.750,00
F35	Aufnahme von Investitionskrediten						
F36	Tilgung von Investitionskrediten						
F37	Saldo der Ein- und Auszahlungen aus Investitionskrediten						
F38a	+ Einzahlungen Forderungen Einheitskasse						
F38b	- Auszahlungen Forderungen Einheitskasse						
F38c	+ Einzahlungen durchlaufende Gelder						
F38d	- Auszahlungen durchlaufende Gelder						
F38	Veränderung der Forderungen gegenüber der Verbandsgemeinde im Rahmen der Einheitskasse						
F39a	Einzahlungen Verbindlichkeiten Einheitskasse						
F39b	Auszahlungen Verbindlichkeiten Einheitskasse						
F39	Veränderung der Verbindlichkeiten gegenüber der Verbandsgemeinde im Rahmen der Einheitskasse						
F40	Saldo der Ein- und Auszahlungen aus Finanzierungstätigkeit						
F41a	Einzahlungen durchlaufende Gelder						
F41b	Auszahlungen durchlaufende Gelder						

Ergebnis- und Finanzhaushalt Oberweiler im Tal

Hauptplan 2024

72 Oberweiler im Tal

Muster 6
(zu § 2 Abs. 1 GemHVO)

Teilhaushalt: 1 Zentrale Dienste und Einrichtungen

Produkt: 365200 Kindertagesstätten, Kindergärten, Spiel- und Lernstuben

Ifd. Nr.	Ergebnis- und Finanzhaushalt	Ergebnisse des Haushaltsvorjahres	Ansätze des Haushaltsvorjahres einschl. Nachträge	Ansätze des Haushaltsjahres	Planungsdaten des Haushaltsfolgejahres	Planungsdaten des zweiten Haushaltsfolgejahres	Planungsdaten des dritten Haushaltsfolgejahres
		2022	2023	2024	2025	2026	2027
F41	Saldo der durchlaufenden Gelder						
F42	<u>Verwendung Finanzmittelüberschuss / Deckung Finanzmittelfehlbetrag</u>						
F43	Veränderung der liquiden Mittel (einschl. durchlaufende Gelder)						
F44	nachrichtlich: Ausgleich Finanzhaushalt (F23 - F36)	- 2.066,94	- 12.000,00	- 4.600,00	- 4.650,00	- 4.700,00	- 4.750,00
F45	nachrichtlich: Mindest-Rückführungsbetrag gemäß Tilgungsplan						
F90	Kontrolle F34 F40 = 0,00	- 2.066,94	- 12.000,00	- 4.600,00	- 4.650,00	- 4.700,00	- 4.750,00

Ergebnis- und Finanzhaushalt Oberweiler im Tal

Hauptplan 2024

72 Oberweiler im Tal

Muster 6
(zu § 2 Abs. 1 GemHVO)

Teilhaushalt: 1 Zentrale Dienste und Einrichtungen

Produkt: 366000 Einrichtungen der Jugendarbeit, Kinderspielplatz

Ifd. Nr.	Ergebnis- und Finanzhaushalt	Ergebnisse des Haushaltsvorvorjahres	Ansätze des Haushaltsvorjahres einschl. Nachträge	Ansätze des Haushaltsjahres	Planungsdaten des Haushaltsfolgejahres	Planungsdaten des zweiten Haushaltsfolgejahres	Planungsdaten des dritten Haushaltsfolgejahres
		2022	2023	2024	2025	2026	2027
E1	Steuern und ähnliche Abgaben						
E2	Zuwendungen, allgemeine Umlagen und sonstige						
E3	Erträge der sozialen Sicherung						
E4	Öffentlich-rechtliche Leistungsentgelte						
E5	Privatrechtliche Leistungsentgelte						
E6	Kostenerstattungen und Kostenumlagen						
E7	Sonstige laufende Erträge						
E8	Summe der laufenden Erträge aus Verwaltungstätigkeit						
E9	Personal- und Versorgungsaufwendungen	286,81	400,00	500,00	500,00	500,00	500,00
	502210 Arbeitnehmer - Vergütungen	219,45	250,00	350,00	350,00	350,00	350,00
	502220 Arbeitnehmer - Leistungszulagen	4,11					
	503200 Arbeitnehmer - ZVK		50,00	50,00	50,00	50,00	50,00
	504200 Arbeitnehmer - SV	63,25	100,00	100,00	100,00	100,00	100,00
	509000 Pauschalierte Lohnsteuer						
E10	Aufwendungen für Sach- und Dienstleistungen	342,92	500,00	500,00	500,00	500,00	500,00
	523100 Aufwendungen für Unterhaltung und Bewirtschaftung von Gebäuden, Grundstücken und Außenanlage	342,92	450,00	400,00	400,00	400,00	400,00
	523700 Unterhaltung der Betriebs- und Geschäftsausstattung		50,00	100,00	100,00	100,00	100,00
E11	Abschreibungen		1.050,00	1.050,00	1.050,00	1.050,00	1.050,00
	538320 Betriebs- und Geschäftsausstattung - Betriebsausstattung		1.050,00	1.050,00	1.050,00	1.050,00	1.050,00
E12	Zuwendungen, Umlagen und sonstige Transferaufwendungen						
E13	Aufwendungen der sozialen Sicherung						
E14	Sonstige laufende Aufwendungen						

Ergebnis- und Finanzhaushalt Oberweiler im Tal

Hauptplan 2024

72 Oberweiler im Tal

Muster 6
(zu § 2 Abs. 1 GemHVO)

Teilhaushalt: 1 Zentrale Dienste und Einrichtungen

Produkt: 366000 Einrichtungen der Jugendarbeit, Kinderspielplatz

Ifd. Nr.	Ergebnis- und Finanzhaushalt	Ergebnisse des Haushaltsvorvorjahres	Ansätze des Haushaltsvorjahres einschl. Nachträge	Ansätze des Haushaltsjahres	Planungsdaten des Haushaltsfolgejahres	Planungsdaten des zweiten Haushaltsfolgejahres	Planungsdaten des dritten Haushaltsfolgejahres
		2022	2023	2024	2025	2026	2027
E15	Summe der laufenden Aufwendungen aus Verwaltungstätigkeit	629,73	1.950,00	2.050,00	2.050,00	2.050,00	2.050,00
E16	Laufendes Ergebnis aus Verwaltungstätigkeit	- 629,73	- 1.950,00	- 2.050,00	- 2.050,00	- 2.050,00	- 2.050,00
E17	Zinserträge und sonstige Finanzerträge						
E18	Zinsaufwendungen und sonstige Finanzaufwendungen						
E19	Saldo der Zins- und sonstigen Finanzerträge und -aufwendungen						
E20	Ordentliches Ergebnis	- 629,73	- 1.950,00	- 2.050,00	- 2.050,00	- 2.050,00	- 2.050,00
E21a	Außerordentliche Erträge						
E21b	Außerordentliche Aufwendungen						
E21	Außerordentliches Ergebnis						
E22a	Erträge aus internen Leistungsbeziehungen						
E22b	Aufwendungen aus internen Leistungsbeziehungen						
E22	Saldo aus internen Leistungsbeziehungen						
E23	Jahresergebnis (Jahresüberschuss / Jahresfehlbetrag)	<u>- 629,73</u>	<u>- 1.950,00</u>	<u>- 2.050,00</u>	<u>- 2.050,00</u>	<u>- 2.050,00</u>	<u>- 2.050,00</u>
F1	Steuern und ähnliche Abgaben						
F2	Zuwendungen, allgemeine Umlagen und sonstige Transfereinzahlungen						
F3	Einzahlungen der sozialen Sicherung						
F4	Öffentlich-rechtliche Leistungsentgelte						
F5	Privatrechtliche Leistungsentgelte						
F6	Kostenerstattungen und Kostenumlagen						
F7	Sonstige laufende Einzahlungen						
F8	Summe der laufenden Einzahlungen aus Verwaltungstätigkeit						

Ergebnis- und Finanzhaushalt Oberweiler im Tal

Hauptplan 2024

72 Oberweiler im Tal

Muster 6
(zu § 2 Abs. 1 GemHVO)

Teilhaushalt: 1 Zentrale Dienste und Einrichtungen

Produkt: 366000 Einrichtungen der Jugendarbeit, Kinderspielplatz

Ifd. Nr.	Ergebnis- und Finanzhaushalt	Ergebnisse des Haushaltsvorjahres	Ansätze des Haushaltsvorjahres einschl. Nachträge	Ansätze des Haushaltsjahres	Planungsdaten des Haushaltsfolgejahres	Planungsdaten des zweiten Haushaltsfolgejahres	Planungsdaten des dritten Haushaltsfolgejahres
		2022	2023	2024	2025	2026	2027
F9	Personal- und Versorgungsauszahlungen	474,51	400,00	500,00	500,00	500,00	500,00
	702210 Arbeitnehmer - Vergütungen	362,99	250,00	350,00	350,00	350,00	350,00
	702220 Arbeitnehmer - Leistungszulagen	6,81					
	703200 Arbeitnehmer		50,00	50,00	50,00	50,00	50,00
	704200 Arbeitnehmer	104,71	100,00	100,00	100,00	100,00	100,00
F10	Auszahlungen für Sach- und Dienstleistungen	342,92	500,00	500,00	500,00	500,00	500,00
	723100 Aufwendungen für Unterhaltung und Bewirtschaftung von Gebäuden, Grundstücken und Außenanlagen	342,92	450,00	400,00	400,00	400,00	400,00
	723700 Unterhaltung der Betriebs- und Geschäftsausstattung		50,00	100,00	100,00	100,00	100,00
F11	nicht besetzt						
F12	Zuwendungen, Umlagen und sonstige Transferauszahlungen						
F13	Auszahlungen der sozialen Sicherung						
F14	Sonstige laufende Auszahlungen						
F15	Summe der laufenden Auszahlungen aus Verwaltungstätigkeit	817,43	900,00	1.000,00	1.000,00	1.000,00	1.000,00
F16	Saldo der laufenden Ein- und Auszahlungen aus Verwaltungstätigkeit	- 817,43	- 900,00	- 1.000,00	- 1.000,00	- 1.000,00	- 1.000,00
F17	Zinseinzahlungen und sonstige Finanzeinzahlungen						
F18	Zinsauszahlungen und sonstige Finanzauszahlungen						
F19	Saldo der Zins- und sonstigen Finanzein- und -auszahlungen						
F20	Saldo der ordentlichen Ein- und Auszahlungen	- 817,43	- 900,00	- 1.000,00	- 1.000,00	- 1.000,00	- 1.000,00
F21a	Außerordentliche Einzahlungen						
F21b	Außerordentliche Auszahlungen						
F21	Saldo der außerordentlichen Ein- und Auszahlungen						
F22a	Einzahlungen aus internen Leistungsbeziehungen						

Ergebnis- und Finanzhaushalt Oberweiler im Tal

Hauptplan 2024

72 Oberweiler im Tal

Muster 6
(zu § 2 Abs. 1 GemHVO)

Teilhaushalt: 1 Zentrale Dienste und Einrichtungen

Produkt: 366000 Einrichtungen der Jugendarbeit, Kinderspielplatz

Ifd. Nr.	Ergebnis- und Finanzhaushalt	Ergebnisse des Haushaltsvorvorjahres	Ansätze des Haushaltsvorjahres einschl. Nachträge	Ansätze des Haushaltsjahres	Planungsdaten des Haushaltsfolgejahres	Planungsdaten des zweiten Haushaltsfolgejahres	Planungsdaten des dritten Haushaltsfolgejahres
		2022	2023	2024	2025	2026	2027
F22b	Auszahlungen aus internen Leistungsbeziehungen						
F22	Saldo der Ein- und Auszahlungen aus internen Leistungsbeziehungen						
F23	Saldo der ordentlichen und außerordentlichen Ein- und Auszahlungen	- 817,43	- 900,00	- 1.000,00	- 1.000,00	- 1.000,00	- 1.000,00
F24	Einzahlungen aus Investitionszuwendungen						
F25	Einzahlungen aus Beiträgen und ähnlichen Entgelten						
F26	Sonstige Investitionseinzahlungen						
F27	Summe der Einzahlungen aus Investitionstätigkeit						
F28	Auszahlungen für immaterielle Vermögensgegenstände						
F29	Auszahlungen für Sachanlagen						
F30	Auszahlungen für Finanzanlagen						
F31	Sonstige Investitionsauszahlungen						
F32	Summe der Auszahlungen aus Investitionstätigkeit						
F33	Saldo der Ein- und Auszahlungen aus Investitionstätigkeit						
F34	Finanzmittelüberschuss /-fehlbetrag	<u>- 817,43</u>	<u>- 900,00</u>	<u>- 1.000,00</u>	<u>- 1.000,00</u>	<u>- 1.000,00</u>	<u>- 1.000,00</u>
F35	Aufnahme von Investitionskrediten						
F36	Tilgung von Investitionskrediten						
F37	Saldo der Ein- und Auszahlungen aus Investitionskrediten						
F38a	+ Einzahlungen Forderungen Einheitskasse						
F38b	- Auszahlungen Forderungen Einheitskasse						
F38c	+ Einzahlungen durchlaufende Gelder						
F38d	- Auszahlungen durchlaufende Gelder						

Ergebnis- und Finanzhaushalt Oberweiler im Tal

Hauptplan 2024

72 Oberweiler im Tal

Muster 6
(zu § 2 Abs. 1 GemHVO)

Teilhaushalt: 1 Zentrale Dienste und Einrichtungen

Produkt: 366000 Einrichtungen der Jugendarbeit, Kinderspielplatz

Ifd. Nr.	Ergebnis- und Finanzhaushalt	Ergebnisse des Haushaltsvorjahres	Ansätze des Haushaltsvorjahres einschl. Nachträge	Ansätze des Haushaltsjahres	Planungsdaten des Haushaltsfolgejahres	Planungsdaten des zweiten Haushaltsfolgejahres	Planungsdaten des dritten Haushaltsfolgejahres
		2022	2023	2024	2025	2026	2027
F38	Veränderung der Forderungen gegenüber der Verbandsgemeinde im Rahmen der Einheitskasse						
F39a	Einzahlungen Verbindlichkeiten Einheitskasse						
F39b	Auszahlungen Verbindlichkeiten Einheitskasse						
F39	Veränderung der Verbindlichkeiten gegenüber der Verbandsgemeinde im Rahmen der Einheitskasse						
F40	<u>Saldo der Ein- und Auszahlungen aus Finanzierungstätigkeit</u>						
F41a	Einzahlungen durchlaufende Gelder						
F41b	Auszahlungen durchlaufende Gelder						
F41	Saldo der durchlaufenden Gelder						
F42	<u>Verwendung Finanzmittelüberschuss / Deckung Finanzmittelfehlbetrag</u>						
F43	Veränderung der liquiden Mittel (einschl. durchlaufende Gelder)						
F44	nachrichtlich: Ausgleich Finanzhaushalt (F23 - F36)	- 817,43	- 900,00	- 1.000,00	- 1.000,00	- 1.000,00	- 1.000,00
F45	nachrichtlich: Mindest-Rückführungsbetrag gemäß Tilgungsplan						
F90	Kontrolle F34 F40 = 0,00	- 817,43	- 900,00	- 1.000,00	- 1.000,00	- 1.000,00	- 1.000,00

Ergebnis- und Finanzhaushalt Oberweiler im Tal

Hauptplan 2024

72 Oberweiler im Tal

Muster 6
(zu § 2 Abs. 1 GemHVO)

Teilhaushalt: 1 Zentrale Dienste und Einrichtungen

Produkt: 511000 Räumliche Planungs- und Entwicklungsmaßnahmen

Ifd. Nr.	Ergebnis- und Finanzhaushalt	Ergebnisse des Haushaltsvorjahres	Ansätze des Haushaltsvorjahres einschl. Nachträge	Ansätze des Haushaltsjahres	Planungsdaten des Haushaltsfolgejahres	Planungsdaten des zweiten Haushaltsfolgejahres	Planungsdaten des dritten Haushaltsfolgejahres
		2022	2023	2024	2025	2026	2027
E1	Steuern und ähnliche Abgaben						
E2	Zuwendungen, allgemeine Umlagen und sonstige						
E3	Erträge der sozialen Sicherung						
E4	Öffentlich-rechtliche Leistungsentgelte						
E5	Privatrechtliche Leistungsentgelte						
E6	Kostenerstattungen und Kostenumlagen						
E7	Sonstige laufende Erträge						
E8	Summe der laufenden Erträge aus Verwaltungstätigkeit						
E9	Personal- und Versorgungsaufwendungen						
E10	Aufwendungen für Sach- und Dienstleistungen						
E11	Abschreibungen						
E12	Zuwendungen, Umlagen und sonstige Transferaufwendungen						
E13	Aufwendungen der sozialen Sicherung						
E14	Sonstige laufende Aufwendungen						
E15	Summe der laufenden Aufwendungen aus Verwaltungstätigkeit						
E16	Laufendes Ergebnis aus Verwaltungstätigkeit						
E17	Zinserträge und sonstige Finanzerträge						
E18	Zinsaufwendungen und sonstige Finanzaufwendungen						
E19	Saldo der Zins- und sonstigen Finanzerträge und -aufwendungen						
E20	Ordentliches Ergebnis						
E21a	Außerordentliche Erträge						

Ergebnis- und Finanzhaushalt Oberweiler im Tal

Hauptplan 2024

72 Oberweiler im Tal

Muster 6
(zu § 2 Abs. 1 GemHVO)

Teilhaushalt: 1 Zentrale Dienste und Einrichtungen

Produkt: 511000 Räumliche Planungs- und Entwicklungsmaßnahmen

Ifd. Nr.	Ergebnis- und Finanzhaushalt	Ergebnisse des Haushaltsvorjahres	Ansätze des Haushaltsvorjahres einschl. Nachträge	Ansätze des Haushaltsjahres	Planungsdaten des Haushaltsfolgejahres	Planungsdaten des zweiten Haushaltsfolgejahres	Planungsdaten des dritten Haushaltsfolgejahres
		2022	2023	2024	2025	2026	2027
E21b	Außerordentliche Aufwendungen						
E21	Außerordentliches Ergebnis						
E22a	Erträge aus internen Leistungsbeziehungen						
E22b	Aufwendungen aus internen Leistungsbeziehungen						
E22	Saldo aus internen Leistungsbeziehungen						
E23	Jahresergebnis (Jahresüberschuss / Jahresfehlbetrag)						
F1	Steuern und ähnliche Abgaben						
F2	Zuwendungen, allgemeine Umlagen und sonstige Transfereinzahlungen						
F3	Einzahlungen der sozialen Sicherung						
F4	Öffentlich-rechtliche Leistungsentgelte						
F5	Privatrechtliche Leistungsentgelte						
F6	Kostenerstattungen und Kostenumlagen						
F7	Sonstige laufende Einzahlungen						
F8	Summe der laufenden Einzahlungen aus Verwaltungstätigkeit						
F9	Personal- und Versorgungsauszahlungen						
F10	Auszahlungen für Sach- und Dienstleistungen						
F11	nicht besetzt						
F12	Zuwendungen, Umlagen und sonstige Transferauszahlungen						
F13	Auszahlungen der sozialen Sicherung						
F14	Sonstige laufende Auszahlungen						

Ergebnis- und Finanzhaushalt Oberweiler im Tal

Hauptplan 2024

72 Oberweiler im Tal

Muster 6
(zu § 2 Abs. 1 GemHVO)

Teilhaushalt: 1 Zentrale Dienste und Einrichtungen

Produkt: 511000 Räumliche Planungs- und Entwicklungsmaßnahmen

Ifd. Nr.	Ergebnis- und Finanzhaushalt	Ergebnisse des Haushaltsvorjahres	Ansätze des Haushaltsvorjahres einschl. Nachträge	Ansätze des Haushaltsjahres	Planungsdaten des Haushaltsfolgejahres	Planungsdaten des zweiten Haushaltsfolgejahres	Planungsdaten des dritten Haushaltsfolgejahres
		2022	2023	2024	2025	2026	2027
	762550 Sachverständigen-, Gerichts- und ähnliche Auszahlungen - Auszahlungen für die Erstellung von Bebauungsplänen						
F15	Summe der laufenden Auszahlungen aus Verwaltungstätigkeit						
F16	Saldo der laufenden Ein- und Auszahlungen aus Verwaltungstätigkeit						
F17	Zinseinzahlungen und sonstige Finanzeinzahlungen						
F18	Zinsauszahlungen und sonstige Finanzauszahlungen						
F19	Saldo der Zins- und sonstigen Finanzein- und -auszahlungen						
F20	Saldo der ordentlichen Ein- und Auszahlungen						
F21a	Außerordentliche Einzahlungen						
F21b	Außerordentliche Auszahlungen						
F21	Saldo der außerordentlichen Ein- und Auszahlungen						
F22a	Einzahlungen aus internen Leistungsbeziehungen						
F22b	Auszahlungen aus internen Leistungsbeziehungen						
F22	Saldo der Ein- und Auszahlungen aus internen Leistungsbeziehungen						
F23	Saldo der ordentlichen und außerordentlichen Ein- und Auszahlungen						
F24	Einzahlungen aus Investitionszuwendungen			16.470,00			
	681410 vom öffentlichen Bereich - von dem Bund			16.470,00			
F25	Einzahlungen aus Beiträgen und ähnlichen Entgelten						
F26	Sonstige Investitionseinzahlungen						
F27	Summe der Einzahlungen aus Investitionstätigkeit			16.470,00			
F28	Auszahlungen für immaterielle Vermögensgegenstände						

Ergebnis- und Finanzhaushalt Oberweiler im Tal

Hauptplan 2024

72 Oberweiler im Tal

Muster 6
(zu § 2 Abs. 1 GemHVO)

Teilhaushalt: 1 Zentrale Dienste und Einrichtungen

Produkt: 511000 Räumliche Planungs- und Entwicklungsmaßnahmen

Ifd. Nr.	Ergebnis- und Finanzhaushalt	Ergebnisse des Haushaltsvorjahres	Ansätze des Haushaltsvorjahres einschl. Nachträge	Ansätze des Haushaltsjahres	Planungsdaten des Haushaltsfolgejahres	Planungsdaten des zweiten Haushaltsfolgejahres	Planungsdaten des dritten Haushaltsfolgejahres
		2022	2023	2024	2025	2026	2027
F29	Auszahlungen für Sachanlagen			18.300,00			
	785930 Auszahlungen für Anlagen im Bau und für geleistete Anzahlungen - für Baumaßnahmen			18.300,00			
F30	Auszahlungen für Finanzanlagen						
F31	Sonstige Investitionsauszahlungen						
F32	Summe der Auszahlungen aus Investitionstätigkeit			18.300,00			
F33	Saldo der Ein- und Auszahlungen aus Investitionstätigkeit			- 1.830,00			
F34	Finanzmittelüberschuss /-fehlbetrag			- 1.830,00			
F35	Aufnahme von Investitionskrediten						
F36	Tilgung von Investitionskrediten						
F37	Saldo der Ein- und Auszahlungen aus Investitionskrediten						
F38a	+ Einzahlungen Forderungen Einheitskasse						
F38b	- Auszahlungen Forderungen Einheitskasse						
F38c	+ Einzahlungen durchlaufende Gelder						
F38d	- Auszahlungen durchlaufende Gelder						
F38	Veränderung der Forderungen gegenüber der Verbandsgemeinde im Rahmen der Einheitskasse						
F39a	Einzahlungen Verbindlichkeiten Einheitskasse						
F39b	Auszahlungen Verbindlichkeiten Einheitskasse						
F39	Veränderung der Verbindlichkeiten gegenüber der Verbandsgemeinde im Rahmen der Einheitskasse						
F40	Saldo der Ein- und Auszahlungen aus Finanzierungstätigkeit						
F41a	Einzahlungen durchlaufende Gelder						

Ergebnis- und Finanzhaushalt Oberweiler im Tal

Hauptplan 2024

72 Oberweiler im Tal

Muster 6
(zu § 2 Abs. 1 GemHVO)

Teilhaushalt: 1 Zentrale Dienste und Einrichtungen

Produkt: 511000 Räumliche Planungs- und Entwicklungsmaßnahmen

Ifd. Nr.	Ergebnis- und Finanzhaushalt	Ergebnisse des Haushaltsvorjahres	Ansätze des Haushaltsvorjahres einschl. Nachträge	Ansätze des Haushaltsjahres	Planungsdaten des Haushaltsfolgejahres	Planungsdaten des zweiten Haushaltsfolgejahres	Planungsdaten des dritten Haushaltsfolgejahres
		2022	2023	2024	2025	2026	2027
F41b	Auszahlungen durchlaufende Gelder						
F41	Saldo der durchlaufenden Gelder						
F42	<u>Verwendung Finanzmittelüberschuss / Deckung Finanzmittelfehlbetrag</u>						
F43	Veränderung der liquiden Mittel (einschl. durchlaufende Gelder)						
F44	nachrichtlich: Ausgleich Finanzhaushalt (F23 - F36)						
F45	nachrichtlich: Mindest-Rückführungsbetrag gemäß Tilgungsplan						
F90	Kontrolle F34 F40 = 0,00				- 1.830,00		

Ergebnis- und Finanzhaushalt Oberweiler im Tal

Hauptplan 2024

72 Oberweiler im Tal

Muster 6
(zu § 2 Abs. 1 GemHVO)

Teilhaushalt: 1 Zentrale Dienste und Einrichtungen

Produkt: 523000 Denkmalschutz und Denkmalpflege

Ifd. Nr.	Ergebnis- und Finanzhaushalt	Ergebnisse des Haushaltsvorvorjahres	Ansätze des Haushaltsvorjahres einschl. Nachträge	Ansätze des Haushaltsjahres	Planungsdaten des Haushaltsfolgejahres	Planungsdaten des zweiten Haushaltsfolgejahres	Planungsdaten des dritten Haushaltsfolgejahres
		2022	2023	2024	2025	2026	2027
E1	Steuern und ähnliche Abgaben						
E2	Zuwendungen, allgemeine Umlagen und sonstige						
E3	Erträge der sozialen Sicherung						
E4	Öffentlich-rechtliche Leistungsentgelte						
E5	Privatrechtliche Leistungsentgelte						
E6	Kostenerstattungen und Kostenumlagen						
E7	Sonstige laufende Erträge						
E8	Summe der laufenden Erträge aus Verwaltungstätigkeit						
E9	Personal- und Versorgungsaufwendungen	47,75	50,00	50,00	50,00	50,00	50,00
	502210 Arbeitnehmer - Vergütungen	36,55	50,00	50,00	50,00	50,00	50,00
	502220 Arbeitnehmer - Leistungszulagen	0,68					
	503200 Arbeitnehmer - ZVK						
	504200 Arbeitnehmer - SV	10,52					
	509000 Pauschalierte Lohnsteuer						
E10	Aufwendungen für Sach- und Dienstleistungen		200,00				
	523410 Unterhaltung von Kunstgegenständen und Denkmälern - Denkmäler (Grundstücke und bauliche Anlagen)		200,00				
E11	Abschreibungen						
E12	Zuwendungen, Umlagen und sonstige Transferaufwendungen						
E13	Aufwendungen der sozialen Sicherung						
E14	Sonstige laufende Aufwendungen						
E15	Summe der laufenden Aufwendungen aus Verwaltungstätigkeit	47,75	250,00	50,00	50,00	50,00	50,00
E16	Laufendes Ergebnis aus Verwaltungstätigkeit	- 47,75	- 250,00	- 50,00	- 50,00	- 50,00	- 50,00

Ergebnis- und Finanzhaushalt Oberweiler im Tal

Hauptplan 2024

72 Oberweiler im Tal

Muster 6
(zu § 2 Abs. 1 GemHVO)

Teilhaushalt: 1 Zentrale Dienste und Einrichtungen

Produkt: 523000 Denkmalschutz und Denkmalpflege

Ifd. Nr.	Ergebnis- und Finanzhaushalt	Ergebnisse des Haushaltsvorjahres	Ansätze des Haushaltsvorjahres einschl. Nachträge	Ansätze des Haushaltsjahres	Planungsdaten des Haushaltsfolgejahres	Planungsdaten des zweiten Haushaltsfolgejahres	Planungsdaten des dritten Haushaltsfolgejahres
		2022	2023	2024	2025	2026	2027
E17	Zinserträge und sonstige Finanzerträge						
E18	Zinsaufwendungen und sonstige Finanzaufwendungen						
E19	Saldo der Zins- und sonstigen Finanzerträge und -aufwendungen						
E20	Ordentliches Ergebnis	- 47,75	- 250,00	- 50,00	- 50,00	- 50,00	- 50,00
E21a	Außerordentliche Erträge						
E21b	Außerordentliche Aufwendungen						
E21	Außerordentliches Ergebnis						
E22a	Erträge aus internen Leistungsbeziehungen						
E22b	Aufwendungen aus internen Leistungsbeziehungen						
E22	Saldo aus internen Leistungsbeziehungen						
E23	Jahresergebnis (Jahresüberschuss / Jahresfehlbetrag)	<u>- 47,75</u>	<u>- 250,00</u>	<u>- 50,00</u>	<u>- 50,00</u>	<u>- 50,00</u>	<u>- 50,00</u>
F1	Steuern und ähnliche Abgaben						
F2	Zuwendungen, allgemeine Umlagen und sonstige Transfereinzahlungen						
F3	Einzahlungen der sozialen Sicherung						
F4	Öffentlich-rechtliche Leistungsentgelte						
F5	Privatrechtliche Leistungsentgelte						
F6	Kostenerstattungen und Kostenumlagen						
F7	Sonstige laufende Einzahlungen						
F8	Summe der laufenden Einzahlungen aus Verwaltungstätigkeit						
F9	Personal- und Versorgungsauszahlungen	47,75	50,00	50,00	50,00	50,00	50,00
	702210 Arbeitnehmer - Vergütungen	36,55	50,00	50,00	50,00	50,00	50,00

Ergebnis- und Finanzhaushalt Oberweiler im Tal

Hauptplan 2024

72 Oberweiler im Tal

Muster 6
(zu § 2 Abs. 1 GemHVO)

Teilhaushalt: 1 Zentrale Dienste und Einrichtungen

Produkt: 523000 Denkmalschutz und Denkmalpflege

Ifd. Nr.	Ergebnis- und Finanzhaushalt	Ergebnisse des Haushaltsvorjahres	Ansätze des Haushaltsvorjahres einschl. Nachträge	Ansätze des Haushaltsjahres	Planungsdaten des Haushaltsfolgejahres	Planungsdaten des zweiten Haushaltsfolgejahres	Planungsdaten des dritten Haushaltsfolgejahres
		2022	2023	2024	2025	2026	2027
	702220 Arbeitnehmer - Leistungszulagen	0,68					
	703200 Arbeitnehmer						
	704200 Arbeitnehmer	10,52					
	709000 Pauschalierte Lohnsteuer						
F10	Auszahlungen für Sach- und Dienstleistungen		200,00				
	723410 Unterhaltung von Kunstgegenständen und Denkmälern - Denkmäler (Grundstücke und bauliche Anlagen)		200,00				
F11	nicht besetzt						
F12	Zuwendungen, Umlagen und sonstige Transferauszahlungen						
F13	Auszahlungen der sozialen Sicherung						
F14	Sonstige laufende Auszahlungen						
F15	Summe der laufenden Auszahlungen aus Verwaltungstätigkeit	47,75	250,00	50,00	50,00	50,00	50,00
F16	Saldo der laufenden Ein- und Auszahlungen aus Verwaltungstätigkeit	- 47,75	- 250,00	- 50,00	- 50,00	- 50,00	- 50,00
F17	Zinseinzahlungen und sonstige Finanzeinzahlungen						
F18	Zinsauszahlungen und sonstige Finanzauszahlungen						
F19	Saldo der Zins- und sonstigen Finanzein- und -auszahlungen						
F20	Saldo der ordentlichen Ein- und Auszahlungen	- 47,75	- 250,00	- 50,00	- 50,00	- 50,00	- 50,00
F21a	Außerordentliche Einzahlungen						
F21b	Außerordentliche Auszahlungen						
F21	Saldo der außerordentlichen Ein- und Auszahlungen						
F22a	Einzahlungen aus internen Leistungsbeziehungen						
F22b	Auszahlungen aus internen Leistungsbeziehungen						

Ergebnis- und Finanzhaushalt Oberweiler im Tal

Hauptplan 2024

72 Oberweiler im Tal

Muster 6
(zu § 2 Abs. 1 GemHVO)

Teilhaushalt: 1 Zentrale Dienste und Einrichtungen

Produkt: 523000 Denkmalschutz und Denkmalpflege

Ifd. Nr.	Ergebnis- und Finanzhaushalt	Ergebnisse des Haushaltsvorvorjahres	Ansätze des Haushaltsvorjahres einschl. Nachträge	Ansätze des Haushaltsjahres	Planungsdaten des Haushaltsfolgejahres	Planungsdaten des zweiten Haushaltsfolgejahres	Planungsdaten des dritten Haushaltsfolgejahres
		2022	2023	2024	2025	2026	2027
F22	Saldo der Ein- und Auszahlungen aus internen Leistungsbeziehungen						
F23	Saldo der ordentlichen und außerordentlichen Ein- und Auszahlungen	- 47,75	- 250,00	- 50,00	- 50,00	- 50,00	- 50,00
F24	Einzahlungen aus Investitionszuwendungen						
F25	Einzahlungen aus Beiträgen und ähnlichen Entgelten						
F26	Sonstige Investitionseinzahlungen						
F27	Summe der Einzahlungen aus Investitionstätigkeit						
F28	Auszahlungen für immaterielle Vermögensgegenstände						
F29	Auszahlungen für Sachanlagen						
F30	Auszahlungen für Finanzanlagen						
F31	Sonstige Investitionsauszahlungen						
F32	Summe der Auszahlungen aus Investitionstätigkeit						
F33	Saldo der Ein- und Auszahlungen aus Investitionstätigkeit						
F34	Finanzmittelüberschuss /-fehlbetrag	- 47,75	- 250,00	- 50,00	- 50,00	- 50,00	- 50,00
F35	Aufnahme von Investitionskrediten						
F36	Tilgung von Investitionskrediten						
F37	Saldo der Ein- und Auszahlungen aus Investitionskrediten						
F38a	+ Einzahlungen Forderungen Einheitskasse						
F38b	- Auszahlungen Forderungen Einheitskasse						
F38c	+ Einzahlungen durchlaufende Gelder						
F38d	- Auszahlungen durchlaufende Gelder						

Ergebnis- und Finanzhaushalt Oberweiler im Tal

Hauptplan 2024

72 Oberweiler im Tal

Muster 6
(zu § 2 Abs. 1 GemHVO)

Teilhaushalt: 1 Zentrale Dienste und Einrichtungen

Produkt: 523000 Denkmalschutz und Denkmalpflege

Ifd. Nr.	Ergebnis- und Finanzhaushalt	Ergebnisse des Haushaltsvorjahres	Ansätze des Haushaltsvorjahres einschl. Nachträge	Ansätze des Haushaltsjahres	Planungsdaten des Haushaltsfolgejahres	Planungsdaten des zweiten Haushaltsfolgejahres	Planungsdaten des dritten Haushaltsfolgejahres
		2022	2023	2024	2025	2026	2027
F38	Veränderung der Forderungen gegenüber der Verbandsgemeinde im Rahmen der Einheitskasse						
F39a	Einzahlungen Verbindlichkeiten Einheitskasse						
F39b	Auszahlungen Verbindlichkeiten Einheitskasse						
F39	Veränderung der Verbindlichkeiten gegenüber der Verbandsgemeinde im Rahmen der Einheitskasse						
F40	<u>Saldo der Ein- und Auszahlungen aus Finanzierungstätigkeit</u>						
F41a	Einzahlungen durchlaufende Gelder						
F41b	Auszahlungen durchlaufende Gelder						
F41	Saldo der durchlaufenden Gelder						
F42	<u>Verwendung Finanzmittelüberschuss / Deckung Finanzmittelfehlbetrag</u>						
F43	Veränderung der liquiden Mittel (einschl. durchlaufende Gelder)						
F44	nachrichtlich: Ausgleich Finanzhaushalt (F23 - F36)	- 47,75	- 250,00	- 50,00	- 50,00	- 50,00	- 50,00
F45	nachrichtlich: Mindest-Rückführungsbetrag gemäß Tilgungsplan						
F90	Kontrolle F34 F40 = 0,00	- 47,75	- 250,00	- 50,00	- 50,00	- 50,00	- 50,00

Ergebnis- und Finanzhaushalt Oberweiler im Tal

Hauptplan 2024

72 Oberweiler im Tal

Muster 6
(zu § 2 Abs. 1 GemHVO)

Teilhaushalt: 1 Zentrale Dienste und Einrichtungen

Produkt: 541100 Straßen

Ifd. Nr.	Ergebnis- und Finanzhaushalt	Ergebnisse des Haushaltsvorvorjahres	Ansätze des Haushaltsvorjahres einschl. Nachträge	Ansätze des Haushaltsjahres	Planungsdaten des Haushaltsfolgejahres	Planungsdaten des zweiten Haushaltsfolgejahres	Planungsdaten des dritten Haushaltsfolgejahres
		2022	2023	2024	2025	2026	2027
E1	Steuern und ähnliche Abgaben						
E2	Zuwendungen, allgemeine Umlagen und sonstige		5.450,00	5.450,00	5.450,00	5.450,00	4.950,00
	415100 Sonderposten aus Zuwendungen		5.250,00	5.250,00	5.250,00	5.250,00	4.750,00
	415900 Sonstige Sonderposten		200,00	200,00	200,00	200,00	200,00
E3	Erträge der sozialen Sicherung						
E4	Öffentlich-rechtliche Leistungsentgelte		6.000,00	6.000,00	6.000,00	6.000,00	5.000,00
	437100 Erträge aus der Auflösung von Sonderposten für Beiträge und ähnliche Entgelte - Auflösung von Sonderposten aus Beiträgen nach BauGB und KAG		6.000,00	6.000,00	6.000,00	6.000,00	5.000,00
E5	Privatrechtliche Leistungsentgelte						
E6	Kostenerstattungen und Kostenumlagen						
E7	Sonstige laufende Erträge	4.188,35	3.750,00	4.200,00	4.200,00	4.200,00	4.200,00
	462500 Konzessionsabgaben - Stromversorgung	3.740,91	3.300,00	3.750,00	3.750,00	3.750,00	3.750,00
	462510 Weitere sonstige laufende Erträge - Weitere sonstige Erträge - Konzessionsabgabe Gasversorgung	447,44	400,00	450,00	450,00	450,00	450,00
	469000 Andere sonstige ordentliche Erträge		50,00				
E8	Summe der laufenden Erträge aus Verwaltungstätigkeit	4.188,35	15.200,00	15.650,00	15.650,00	15.650,00	14.150,00
E9	Personal- und Versorgungsaufwendungen	1.959,36	1.750,00	1.700,00	1.750,00	1.750,00	1.800,00
	502210 Arbeitnehmer - Vergütungen	1.499,51	1.200,00	1.200,00	1.250,00	1.250,00	1.300,00
	502220 Arbeitnehmer - Leistungszulagen	28,07	50,00	50,00	50,00	50,00	50,00
	503200 Arbeitnehmer - ZVK		150,00	100,00	100,00	100,00	100,00
	504200 Arbeitnehmer - SV	431,78	350,00	350,00	350,00	350,00	350,00
	509000 Pauschalierte Lohnsteuer						
E10	Aufwendungen für Sach- und Dienstleistungen	7.044,74	7.210,00	8.440,00	8.440,00	8.440,00	8.440,00
	522110 Aufwendungen für Energie / Wasser / Abwasser / Abfall - Aufwendungen für Stromlieferungen	1.725,01	1.360,00	3.050,00	3.050,00	3.050,00	3.050,00

Ergebnis- und Finanzhaushalt Oberweiler im Tal

Hauptplan 2024

72 Oberweiler im Tal

Muster 6
(zu § 2 Abs. 1 GemHVO)

Teilhaushalt: 1 Zentrale Dienste und Einrichtungen

Produkt: 541100 Straßen

Ifd. Nr.	Ergebnis- und Finanzhaushalt	Ergebnisse des Haushaltsvorjahres	Ansätze des Haushaltsvorjahres einschl. Nachträge	Ansätze des Haushaltsjahres	Planungsdaten des Haushaltsfolgejahres	Planungsdaten des zweiten Haushaltsfolgejahres	Planungsdaten des dritten Haushaltsfolgejahres
		2022	2023	2024	2025	2026	2027
	523330 Unterhaltung des Infrastrukturvermögens - Stromversorgungsanlagen	888,22	850,00	890,00	890,00	890,00	890,00
	523380 Unterhaltung des Infrastrukturvermögens - Straßen, Wege, Plätze und Verkehrslenkungsanlagen	4.431,51	5.000,00	4.500,00	4.500,00	4.500,00	4.500,00
E11	Abschreibungen		17.450,00	17.450,00	17.450,00	17.450,00	15.000,00
	532100 gewerbliche Schutzrechte und ähnliche Rechte und Werte sowie Lizenzen an solchen Rechten und Werten		400,00	400,00	400,00	400,00	
	535100 Brücken, Tunnel und ingenieurtechnische Anlagen		2.750,00	2.750,00	2.750,00	2.750,00	2.750,00
	535800 Straßen, Wege, Plätze und Verkehrslenkungsanlagen		14.150,00	14.150,00	14.150,00	14.150,00	12.100,00
	535900 sonstige Bauten des Infrastrukturvermögens		150,00	150,00	150,00	150,00	150,00
E12	Zuwendungen, Umlagen und sonstige Transferaufwendungen						
E13	Aufwendungen der sozialen Sicherung						
E14	Sonstige laufende Aufwendungen						
E15	Summe der laufenden Aufwendungen aus Verwaltungstätigkeit	9.004,10	26.410,00	27.590,00	27.640,00	27.640,00	25.240,00
E16	Laufendes Ergebnis aus Verwaltungstätigkeit	- 4.815,75	- 11.210,00	- 11.940,00	- 11.990,00	- 11.990,00	- 11.090,00
E17	Zinserträge und sonstige Finanzerträge						
E18	Zinsaufwendungen und sonstige Finanzaufwendungen						
E19	Saldo der Zins- und sonstigen Finanzerträge und -aufwendungen						
E20	Ordentliches Ergebnis	- 4.815,75	- 11.210,00	- 11.940,00	- 11.990,00	- 11.990,00	- 11.090,00
E21a	Außerordentliche Erträge						
E21b	Außerordentliche Aufwendungen						
E21	Außerordentliches Ergebnis						
E22a	Erträge aus internen Leistungsbeziehungen						
E22b	Aufwendungen aus internen Leistungsbeziehungen						

Ergebnis- und Finanzhaushalt Oberweiler im Tal

Hauptplan 2024

72 Oberweiler im Tal

Muster 6
(zu § 2 Abs. 1 GemHVO)

Teilhaushalt: 1 Zentrale Dienste und Einrichtungen

Produkt: 541100 Straßen

Ifd. Nr.	Ergebnis- und Finanzhaushalt	Ergebnisse des Haushaltsvorjahres	Ansätze des Haushaltsvorjahres einschl. Nachträge	Ansätze des Haushaltsjahres	Planungsdaten des Haushaltsfolgejahres	Planungsdaten des zweiten Haushaltsfolgejahres	Planungsdaten des dritten Haushaltsfolgejahres
		2022	2023	2024	2025	2026	2027
E22	Saldo aus internen Leistungsbeziehungen						
E23	Jahresergebnis (Jahresüberschuss / Jahresfehlbetrag)	- 4.815,75	- 11.210,00	- 11.940,00	- 11.990,00	- 11.990,00	- 11.090,00
F1	Steuern und ähnliche Abgaben						
F2	Zuwendungen, allgemeine Umlagen und sonstige Transfereinzahlungen						
F3	Einzahlungen der sozialen Sicherung						
F4	Öffentlich-rechtliche Leistungsentgelte						
F5	Privatrechtliche Leistungsentgelte						
F6	Kostenerstattungen und Kostenumlagen						
F7	Sonstige laufende Einzahlungen	5.081,15	3.750,00	4.200,00	4.200,00	4.200,00	4.200,00
	662500 Konzessionsabgaben	4.326,23	3.300,00	3.750,00	3.750,00	3.750,00	3.750,00
	662510 Weitere sonstige Erträge - Konzessionsabgabe Gasversorgung	466,88	400,00	450,00	450,00	450,00	450,00
	668000 Andere sonstige ordentliche Erträge	288,04	50,00				
F8	Summe der laufenden Einzahlungen aus Verwaltungstätigkeit	5.081,15	3.750,00	4.200,00	4.200,00	4.200,00	4.200,00
F9	Personal- und Versorgungsauszahlungen	1.481,46	1.750,00	1.700,00	1.750,00	1.750,00	1.800,00
	702210 Arbeitnehmer - Vergütungen	1.133,76	1.200,00	1.200,00	1.250,00	1.250,00	1.300,00
	702220 Arbeitnehmer - Leistungszulagen	21,22	50,00	50,00	50,00	50,00	50,00
	703200 Arbeitnehmer		150,00	100,00	100,00	100,00	100,00
	704200 Arbeitnehmer	326,48	350,00	350,00	350,00	350,00	350,00
	709000 Pauschalierte Lohnsteuer						
F10	Auszahlungen für Sach- und Dienstleistungen	9.272,26	7.210,00	8.440,00	8.440,00	8.440,00	8.440,00
	722110 Auszahlungen für Energie / Wasser / Abwasser / Abfall - Aufwendungen für Energielieferungen	434,48	1.360,00	3.050,00	3.050,00	3.050,00	3.050,00
	723330 Unterhaltung des Infrastrukturvermögens - Stromversorgungsanlagen	886,94	850,00	890,00	890,00	890,00	890,00

Ergebnis- und Finanzhaushalt Oberweiler im Tal

Hauptplan 2024

72 Oberweiler im Tal

Muster 6
(zu § 2 Abs. 1 GemHVO)

Teilhaushalt: 1 Zentrale Dienste und Einrichtungen

Produkt: 541100 Straßen

Ifd. Nr.	Ergebnis- und Finanzhaushalt	Ergebnisse des Haushaltsvorjahres	Ansätze des Haushaltsvorjahres einschl. Nachträge	Ansätze des Haushaltsjahres	Planungsdaten des Haushaltsfolgejahres	Planungsdaten des zweiten Haushaltsfolgejahres	Planungsdaten des dritten Haushaltsfolgejahres
		2022	2023	2024	2025	2026	2027
	723380 Unterhaltung des Infrastrukturvermögens - Straßen, Wege, Plätze und Verkehrslenkungsanlagen	7.950,84	5.000,00	4.500,00	4.500,00	4.500,00	4.500,00
F11	nicht besetzt						
F12	Zuwendungen, Umlagen und sonstige Transferauszahlungen						
F13	Auszahlungen der sozialen Sicherung						
F14	Sonstige laufende Auszahlungen						
F15	Summe der laufenden Auszahlungen aus Verwaltungstätigkeit	10.753,72	8.960,00	10.140,00	10.190,00	10.190,00	10.240,00
F16	Saldo der laufenden Ein- und Auszahlungen aus Verwaltungstätigkeit	- 5.672,57	- 5.210,00	- 5.940,00	- 5.990,00	- 5.990,00	- 6.040,00
F17	Zinseinzahlungen und sonstige Finanzeinzahlungen						
F18	Zinsauszahlungen und sonstige Finanzauszahlungen						
F19	Saldo der Zins- und sonstigen Finanzein- und -auszahlungen						
F20	Saldo der ordentlichen Ein- und Auszahlungen	- 5.672,57	- 5.210,00	- 5.940,00	- 5.990,00	- 5.990,00	- 6.040,00
F21a	Außerordentliche Einzahlungen						
F21b	Außerordentliche Auszahlungen						
F21	Saldo der außerordentlichen Ein- und Auszahlungen						
F22a	Einzahlungen aus internen Leistungsbeziehungen						
F22b	Auszahlungen aus internen Leistungsbeziehungen						
F22	Saldo der Ein- und Auszahlungen aus internen Leistungsbeziehungen						
F23	Saldo der ordentlichen und außerordentlichen Ein- und Auszahlungen	- 5.672,57	- 5.210,00	- 5.940,00	- 5.990,00	- 5.990,00	- 6.040,00
F24	Einzahlungen aus Investitionszuwendungen		4.200,00				
	681420 vom öffentlichen Bereich - von dem Land						
	681590 vom privaten Bereich - vom sonstigen privaten Bereich		4.200,00				

Ergebnis- und Finanzhaushalt Oberweiler im Tal

Hauptplan 2024

72 Oberweiler im Tal

Muster 6
(zu § 2 Abs. 1 GemHVO)

Teilhaushalt: 1 Zentrale Dienste und Einrichtungen

Produkt: 541100 Straßen

Ifd. Nr.	Ergebnis- und Finanzhaushalt	Ergebnisse des Haushaltsvorjahres	Ansätze des Haushaltsvorjahres einschl. Nachträge	Ansätze des Haushaltsjahres	Planungsdaten des Haushaltsfolgejahres	Planungsdaten des zweiten Haushaltsfolgejahres	Planungsdaten des dritten Haushaltsfolgejahres
		2022	2023	2024	2025	2026	2027
F25	Einzahlungen aus Beiträgen und ähnlichen Entgelten						
F26	Sonstige Investitionseinzahlungen						
F27	Summe der Einzahlungen aus Investitionstätigkeit		4.200,00				
F28	Auszahlungen für immaterielle Vermögensgegenstände						
F29	Auszahlungen für Sachanlagen	28.209,11	5.700,00				
	785930 Auszahlungen für Anlagen im Bau und für geleistete Anzahlungen - für Baumaßnahmen	28.209,11	5.700,00				
F30	Auszahlungen für Finanzanlagen						
F31	Sonstige Investitionsauszahlungen						
F32	Summe der Auszahlungen aus Investitionstätigkeit	28.209,11	5.700,00				
F33	Saldo der Ein- und Auszahlungen aus Investitionstätigkeit	- 28.209,11	- 1.500,00				
F34	Finanzmittelüberschuss /-fehlbetrag	- 33.881,68	- 6.710,00	- 5.940,00	- 5.990,00	- 5.990,00	- 6.040,00
F35	Aufnahme von Investitionskrediten						
F36	Tilgung von Investitionskrediten						
F37	Saldo der Ein- und Auszahlungen aus Investitionskrediten						
F38a	+ Einzahlungen Forderungen Einheitskasse						
F38b	- Auszahlungen Forderungen Einheitskasse						
F38c	+ Einzahlungen durchlaufende Gelder						
F38d	- Auszahlungen durchlaufende Gelder						
F38	Veränderung der Forderungen gegenüber der Verbandsgemeinde im Rahmen der Einheitskasse						
F39a	Einzahlungen Verbindlichkeiten Einheitskasse						

Ergebnis- und Finanzhaushalt Oberweiler im Tal

Hauptplan 2024

72 Oberweiler im Tal

Muster 6
(zu § 2 Abs. 1 GemHVO)

Teilhaushalt: 1 Zentrale Dienste und Einrichtungen

Produkt: 541100 Straßen

Ifd. Nr.	Ergebnis- und Finanzhaushalt	Ergebnisse des Haushaltsvorjahres	Ansätze des Haushaltsvorjahres einschl. Nachträge	Ansätze des Haushaltsjahres	Planungsdaten des Haushaltsfolgejahres	Planungsdaten des zweiten Haushaltsfolgejahres	Planungsdaten des dritten Haushaltsfolgejahres
		2022	2023	2024	2025	2026	2027
F39b	Auszahlungen Verbindlichkeiten Einheitskasse						
F39	Veränderung der Verbindlichkeiten gegenüber der Verbandsgemeinde im Rahmen der Einheitskasse						
F40	Saldo der Ein- und Auszahlungen aus Finanzierungstätigkeit						
F41a	Einzahlungen durchlaufende Gelder						
F41b	Auszahlungen durchlaufende Gelder						
F41	Saldo der durchlaufenden Gelder						
F42	Verwendung Finanzmittelüberschuss / Deckung Finanzmittelfehlbetrag						
F43	Veränderung der liquiden Mittel (einschl. durchlaufende Gelder)						
F44	nachrichtlich: Ausgleich Finanzhaushalt (F23 - F36)	- 5.672,57	- 5.210,00	- 5.940,00	- 5.990,00	- 5.990,00	- 6.040,00
F45	nachrichtlich: Mindest-Rückführungsbetrag gemäß Tilgungsplan						
F90	Kontrolle F34 F40 = 0,00	- 33.881,68	- 6.710,00	- 5.940,00	- 5.990,00	- 5.990,00	- 6.040,00

Ergebnis- und Finanzhaushalt Oberweiler im Tal

Hauptplan 2024

72 Oberweiler im Tal

Muster 6
(zu § 2 Abs. 1 GemHVO)

Teilhaushalt: 1 Zentrale Dienste und Einrichtungen

Produkt: 551000 Öffentliche Grünflächen, Dorfplätze

Ifd. Nr.	Ergebnis- und Finanzhaushalt	Ergebnisse des Haushaltsvorjahres	Ansätze des Haushaltsvorjahres einschl. Nachträge	Ansätze des Haushaltsjahres	Planungsdaten des Haushaltsfolgejahres	Planungsdaten des zweiten Haushaltsfolgejahres	Planungsdaten des dritten Haushaltsfolgejahres
		2022	2023	2024	2025	2026	2027
E1	Steuern und ähnliche Abgaben						
E2	Zuwendungen, allgemeine Umlagen und sonstige		50,00	50,00	50,00	50,00	50,00
	415100 Sonderposten aus Zuwendungen		50,00	50,00	50,00	50,00	50,00
E3	Erträge der sozialen Sicherung						
E4	Öffentlich-rechtliche Leistungsentgelte						
E5	Privatrechtliche Leistungsentgelte						
E6	Kostenerstattungen und Kostenumlagen						
E7	Sonstige laufende Erträge						
E8	Summe der laufenden Erträge aus Verwaltungstätigkeit		50,00	50,00	50,00	50,00	50,00
E9	Personal- und Versorgungsaufwendungen						
E10	Aufwendungen für Sach- und Dienstleistungen		250,00	100,00	100,00	100,00	100,00
	523380 Unterhaltung des Infrastrukturvermögens - Straßen, Wege, Plätze und Verkehrslenkungsanlagen		250,00	100,00	100,00	100,00	100,00
E11	Abschreibungen		100,00	100,00	100,00	100,00	100,00
	535800 Straßen, Wege, Plätze und Verkehrslenkungsanlagen		100,00	100,00	100,00	100,00	100,00
E12	Zuwendungen, Umlagen und sonstige Transferaufwendungen						
E13	Aufwendungen der sozialen Sicherung						
E14	Sonstige laufende Aufwendungen						
E15	Summe der laufenden Aufwendungen aus Verwaltungstätigkeit		350,00	200,00	200,00	200,00	200,00
E16	Laufendes Ergebnis aus Verwaltungstätigkeit		- 300,00	- 150,00	- 150,00	- 150,00	- 150,00
E17	Zinserträge und sonstige Finanzerträge						

Ergebnis- und Finanzhaushalt Oberweiler im Tal

Hauptplan 2024

72 Oberweiler im Tal

Muster 6
(zu § 2 Abs. 1 GemHVO)

Teilhaushalt: 1 Zentrale Dienste und Einrichtungen

Produkt: 551000 Öffentliche Grünflächen, Dorfplätze

Ifd. Nr.	Ergebnis- und Finanzhaushalt	Ergebnisse des Haushaltsvorvorjahres	Ansätze des Haushaltsvorjahres einschl. Nachträge	Ansätze des Haushaltsjahres	Planungsdaten des Haushaltsfolgejahres	Planungsdaten des zweiten Haushaltsfolgejahres	Planungsdaten des dritten Haushaltsfolgejahres
		2022	2023	2024	2025	2026	2027
E18	Zinsaufwendungen und sonstige Finanzaufwendungen						
E19	Saldo der Zins- und sonstigen Finanzerträge und -aufwendungen						
E20	Ordentliches Ergebnis		- 300,00	- 150,00	- 150,00	- 150,00	- 150,00
E21a	Außerordentliche Erträge						
E21b	Außerordentliche Aufwendungen						
E21	Außerordentliches Ergebnis						
E22a	Erträge aus internen Leistungsbeziehungen						
E22b	Aufwendungen aus internen Leistungsbeziehungen						
E22	Saldo aus internen Leistungsbeziehungen						
<u>E23</u>	<u>Jahresergebnis (Jahresüberschuss / Jahresfehlbetrag)</u>		<u>- 300,00</u>	<u>- 150,00</u>	<u>- 150,00</u>	<u>- 150,00</u>	<u>- 150,00</u>
F1	Steuern und ähnliche Abgaben						
F2	Zuwendungen, allgemeine Umlagen und sonstige Transfereinzahlungen						
F3	Einzahlungen der sozialen Sicherung						
F4	Öffentlich-rechtliche Leistungsentgelte						
F5	Privatrechtliche Leistungsentgelte						
F6	Kostenerstattungen und Kostenumlagen						
F7	Sonstige laufende Einzahlungen						
F8	Summe der laufenden Einzahlungen aus Verwaltungstätigkeit						
F9	Personal- und Versorgungsauszahlungen						
F10	Auszahlungen für Sach- und Dienstleistungen		250,00	100,00	100,00	100,00	100,00

Ergebnis- und Finanzhaushalt Oberweiler im Tal

Hauptplan 2024

72 Oberweiler im Tal

Muster 6
(zu § 2 Abs. 1 GemHVO)

Teilhaushalt: 1 Zentrale Dienste und Einrichtungen

Produkt: 551000 Öffentliche Grünflächen, Dorfplätze

Ifd. Nr.	Ergebnis- und Finanzhaushalt	Ergebnisse des Haushaltsvorjahres	Ansätze des Haushaltsvorjahres einschl. Nachträge	Ansätze des Haushaltsjahres	Planungsdaten des Haushaltsfolgejahres	Planungsdaten des zweiten Haushaltsfolgejahres	Planungsdaten des dritten Haushaltsfolgejahres
		2022	2023	2024	2025	2026	2027
	723380 Unterhaltung des Infrastrukturvermögens - Straßen, Wege, Plätze und Verkehrslenkungsanlagen		250,00	100,00	100,00	100,00	100,00
F11	nicht besetzt						
F12	Zuwendungen, Umlagen und sonstige Transferauszahlungen						
F13	Auszahlungen der sozialen Sicherung						
F14	Sonstige laufende Auszahlungen						
F15	Summe der laufenden Auszahlungen aus Verwaltungstätigkeit		250,00	100,00	100,00	100,00	100,00
F16	Saldo der laufenden Ein- und Auszahlungen aus Verwaltungstätigkeit		- 250,00	- 100,00	- 100,00	- 100,00	- 100,00
F17	Zinseinzahlungen und sonstige Finanzeinzahlungen						
F18	Zinsauszahlungen und sonstige Finanzauszahlungen						
F19	Saldo der Zins- und sonstigen Finanzein- und -auszahlungen						
F20	Saldo der ordentlichen Ein- und Auszahlungen		- 250,00	- 100,00	- 100,00	- 100,00	- 100,00
F21a	Außerordentliche Einzahlungen						
F21b	Außerordentliche Auszahlungen						
F21	Saldo der außerordentlichen Ein- und Auszahlungen						
F22a	Einzahlungen aus internen Leistungsbeziehungen						
F22b	Auszahlungen aus internen Leistungsbeziehungen						
F22	Saldo der Ein- und Auszahlungen aus internen Leistungsbeziehungen						
F23	Saldo der ordentlichen und außerordentlichen Ein- und Auszahlungen		- 250,00	- 100,00	- 100,00	- 100,00	- 100,00
F24	Einzahlungen aus Investitionszuwendungen						
F25	Einzahlungen aus Beiträgen und ähnlichen Entgelten						

Ergebnis- und Finanzhaushalt Oberweiler im Tal

Hauptplan 2024

72 Oberweiler im Tal

Muster 6
(zu § 2 Abs. 1 GemHVO)

Teilhaushalt: 1 Zentrale Dienste und Einrichtungen

Produkt: 551000 Öffentliche Grünflächen, Dorfplätze

Ifd. Nr.	Ergebnis- und Finanzhaushalt	Ergebnisse des Haushaltsvorjahres	Ansätze des Haushaltsvorjahres einschl. Nachträge	Ansätze des Haushaltsjahres	Planungsdaten des Haushaltsfolgejahres	Planungsdaten des zweiten Haushaltsfolgejahres	Planungsdaten des dritten Haushaltsfolgejahres
		2022	2023	2024	2025	2026	2027
F26	Sonstige Investitionseinzahlungen						
F27	Summe der Einzahlungen aus Investitionstätigkeit						
F28	Auszahlungen für immaterielle Vermögensgegenstände						
F29	Auszahlungen für Sachanlagen						
F30	Auszahlungen für Finanzanlagen						
F31	Sonstige Investitionsauszahlungen						
F32	Summe der Auszahlungen aus Investitionstätigkeit						
F33	Saldo der Ein- und Auszahlungen aus Investitionstätigkeit						
F34	<u>Finanzmittelüberschuss /-fehlbetrag</u>		- 250,00	- 100,00	- 100,00	- 100,00	- 100,00
F35	Aufnahme von Investitionskrediten						
F36	Tilgung von Investitionskrediten						
F37	Saldo der Ein- und Auszahlungen aus Investitionskrediten						
F38a	+ Einzahlungen Forderungen Einheitskasse						
F38b	- Auszahlungen Forderungen Einheitskasse						
F38c	+ Einzahlungen durchlaufende Gelder						
F38d	- Auszahlungen durchlaufende Gelder						
F38	Veränderung der Forderungen gegenüber der Verbandsgemeinde im Rahmen der Einheitskasse						
F39a	Einzahlungen Verbindlichkeiten Einheitskasse						
F39b	Auszahlungen Verbindlichkeiten Einheitskasse						

Ergebnis- und Finanzhaushalt Oberweiler im Tal

Hauptplan 2024

72 Oberweiler im Tal

Muster 6
(zu § 2 Abs. 1 GemHVO)

Teilhaushalt: 1 Zentrale Dienste und Einrichtungen

Produkt: 551000 Öffentliche Grünflächen, Dorfplätze

Ifd. Nr.	Ergebnis- und Finanzhaushalt	Ergebnisse des Haushaltsvorvorjahres	Ansätze des Haushaltsvorjahres einschl. Nachträge	Ansätze des Haushaltsjahres	Planungsdaten des Haushaltsfolgejahres	Planungsdaten des zweiten Haushaltsfolgejahres	Planungsdaten des dritten Haushaltsfolgejahres
		2022	2023	2024	2025	2026	2027
F39	Veränderung der Verbindlichkeiten gegenüber der Verbandsgemeinde im Rahmen der Einheitskasse						
F40	Saldo der Ein- und Auszahlungen aus Finanzierungstätigkeit						
F41a	Einzahlungen durchlaufende Gelder						
F41b	Auszahlungen durchlaufende Gelder						
F41	Saldo der durchlaufenden Gelder						
F42	Verwendung Finanzmittelüberschuss / Deckung Finanzmittelfehlbetrag						
F43	Veränderung der liquiden Mittel (einschl. durchlaufende Gelder)						
F44	nachrichtlich: Ausgleich Finanzhaushalt (F23 - F36)		- 250,00	- 100,00	- 100,00	- 100,00	- 100,00
F45	nachrichtlich: Mindest-Rückführungsbetrag gemäß Tilgungsplan						
F90	Kontrolle F34 F40 = 0,00		- 250,00	- 100,00	- 100,00	- 100,00	- 100,00

Ergebnis- und Finanzhaushalt Oberweiler im Tal

Hauptplan 2024

72 Oberweiler im Tal

Muster 6
(zu § 2 Abs. 1 GemHVO)

Teilhaushalt: 1 Zentrale Dienste und Einrichtungen

Produkt: 553100 Friedhofswesen

Ifd. Nr.	Ergebnis- und Finanzhaushalt	Ergebnisse des Haushaltsvorjahres	Ansätze des Haushaltsvorjahres einschl. Nachträge	Ansätze des Haushaltsjahres	Planungsdaten des Haushaltsfolgejahres	Planungsdaten des zweiten Haushaltsfolgejahres	Planungsdaten des dritten Haushaltsfolgejahres
		2022	2023	2024	2025	2026	2027
E1	Steuern und ähnliche Abgaben						
E2	Zuwendungen, allgemeine Umlagen und sonstige		3.500,00	3.500,00	3.500,00	3.500,00	3.500,00
	415100 Sonderposten aus Zuwendungen		3.500,00	3.500,00	3.500,00	3.500,00	3.500,00
E3	Erträge der sozialen Sicherung						
E4	Öffentlich-rechtliche Leistungsentgelte	400,00	1.200,00	1.550,00	1.550,00	1.550,00	1.550,00
	431200 Gebühren für die Erteilung von Bescheiden (u.a. Genehmigungen, Ablehnungen, Untersagungen)	100,00	100,00	300,00	300,00	300,00	300,00
	432240 Entgelte - für das Bestattungswesen	300,00	300,00	1.250,00	1.250,00	1.250,00	1.250,00
	439100 Erträge aus der Auflösung von Sonderposten für Grabnutzungsentgelte - Auflösung von Grabnutzungsentgelten		800,00				
E5	Privatrechtliche Leistungsentgelte						
E6	Kostenerstattungen und Kostenumlagen	946,80	900,00	900,00	900,00	900,00	900,00
	442590 vom privaten Bereich - vom sonstigen privaten Bereich	946,80	900,00	900,00	900,00	900,00	900,00
E7	Sonstige laufende Erträge		800,00				
	466110 Erträge aus der Auflösung von Wertberichtigungen, Sonderposten und Rückstellungen - Erträge aus der Auflösung von Wertberichtigungen auf Forderungen		800,00				
E8	Summe der laufenden Erträge aus Verwaltungstätigkeit	1.346,80	6.400,00	5.950,00	5.950,00	5.950,00	5.950,00
E9	Personal- und Versorgungsaufwendungen	573,42	1.050,00	700,00	700,00	700,00	700,00
	502210 Arbeitnehmer - Vergütungen	438,88	750,00	500,00	500,00	500,00	500,00
	502220 Arbeitnehmer - Leistungszulagen	8,22					
	503200 Arbeitnehmer - ZVK		100,00	50,00	50,00	50,00	50,00
	504200 Arbeitnehmer - SV	126,32	200,00	150,00	150,00	150,00	150,00
	509000 Pauschalierte Lohnsteuer						
E10	Aufwendungen für Sach- und Dienstleistungen	1.104,23	2.280,00	1.620,00	1.620,00	1.620,00	1.620,00

Ergebnis- und Finanzhaushalt Oberweiler im Tal

Hauptplan 2024

72 Oberweiler im Tal

Muster 6
(zu § 2 Abs. 1 GemHVO)

Teilhaushalt: 1 Zentrale Dienste und Einrichtungen

Produkt: 553100 Friedhofswesen

Ifd. Nr.	Ergebnis- und Finanzhaushalt	Ergebnisse des Haushaltsvorjahres	Ansätze des Haushaltsvorjahres einschl. Nachträge	Ansätze des Haushaltsjahres	Planungsdaten des Haushaltsfolgejahres	Planungsdaten des zweiten Haushaltsfolgejahres	Planungsdaten des dritten Haushaltsfolgejahres
		2022	2023	2024	2025	2026	2027
	522110 Aufwendungen für Energie / Wasser / Abwasser / Abfall - Aufwendungen für Stromlieferungen	88,10	110,00	90,00	90,00	90,00	90,00
	522120 Aufwendungen für Energie / Wasser / Abwasser / Abfall - Aufwendungen für Wasserlieferungen und Abwasserbeseitigung	114,11	170,00	130,00	130,00	130,00	130,00
	523100 Aufwendungen für Unterhaltung und Bewirtschaftung von Gebäuden, Grundstücken und Außenanlage		1.000,00	500,00	500,00	500,00	500,00
	523800 Geringwertige Geräte, Ausstattungs-, Ausrüstungs- und sonstige Gebrauchsgegenstände		100,00				
	529200 sonstige Aufwendungen für Dienstleistungen	902,02	900,00	900,00	900,00	900,00	900,00
E11	Abschreibungen		6.750,00	6.750,00	6.750,00	6.750,00	6.750,00
	534900 mit sonstigen Gebäuden		6.750,00	6.750,00	6.750,00	6.750,00	6.750,00
E12	Zuwendungen, Umlagen und sonstige Transferaufwendungen						
E13	Aufwendungen der sozialen Sicherung						
E14	Sonstige laufende Aufwendungen	108,66	150,00	130,00	130,00	130,00	130,00
	564110 Versicherungsbeiträge - Gebäudeversicherungen	20,23	40,00	30,00	30,00	30,00	30,00
	564160 Versicherungsbeiträge - Umlagen an Schadensausgleichskassen	88,43	110,00	100,00	100,00	100,00	100,00
E15	Summe der laufenden Aufwendungen aus Verwaltungstätigkeit	1.786,31	10.230,00	9.200,00	9.200,00	9.200,00	9.200,00
E16	Laufendes Ergebnis aus Verwaltungstätigkeit	- 439,51	- 3.830,00	- 3.250,00	- 3.250,00	- 3.250,00	- 3.250,00
E17	Zinserträge und sonstige Finanzerträge						
E18	Zinsaufwendungen und sonstige Finanzaufwendungen						
E19	Saldo der Zins- und sonstigen Finanzerträge und -aufwendungen						
E20	Ordentliches Ergebnis	- 439,51	- 3.830,00	- 3.250,00	- 3.250,00	- 3.250,00	- 3.250,00
E21a	Außerordentliche Erträge						
E21b	Außerordentliche Aufwendungen						
E21	Außerordentliches Ergebnis						

Ergebnis- und Finanzhaushalt Oberweiler im Tal

Hauptplan 2024

72 Oberweiler im Tal

Muster 6
(zu § 2 Abs. 1 GemHVO)

Teilhaushalt: 1 Zentrale Dienste und Einrichtungen

Produkt: 553100 Friedhofswesen

Ifd. Nr.	Ergebnis- und Finanzhaushalt	Ergebnisse des Haushaltsvorjahres	Ansätze des Haushaltsvorjahres einschl. Nachträge	Ansätze des Haushaltsjahres	Planungsdaten des Haushaltsfolgejahres	Planungsdaten des zweiten Haushaltsfolgejahres	Planungsdaten des dritten Haushaltsfolgejahres
		2022	2023	2024	2025	2026	2027
E22a	Erträge aus internen Leistungsbeziehungen						
E22b	Aufwendungen aus internen Leistungsbeziehungen						
E22	Saldo aus internen Leistungsbeziehungen						
E23	Jahresergebnis (Jahresüberschuss / Jahresfehlbetrag)	- 439,51	- 3.830,00	- 3.250,00	- 3.250,00	- 3.250,00	- 3.250,00
F1	Steuern und ähnliche Abgaben						
F2	Zuwendungen, allgemeine Umlagen und sonstige Transfereinzahlungen						
F3	Einzahlungen der sozialen Sicherung						
F4	Öffentlich-rechtliche Leistungsentgelte	50,00	400,00	1.550,00	1.550,00	1.550,00	1.550,00
	631200 Gebühren für die Erteilung von Bescheiden (u.a. Genehmigungen, Ablehnungen, Untersagungen)	50,00	100,00	300,00	300,00	300,00	300,00
	632240 Entgelte - für das Bestattungswesen		300,00	1.250,00	1.250,00	1.250,00	1.250,00
F5	Privatrechtliche Leistungsentgelte						
F6	Kostenerstattungen und Kostenumlagen	220,40	900,00	900,00	900,00	900,00	900,00
	642590 vom privaten Bereich - vom sonstigen privaten Bereich	220,40	900,00	900,00	900,00	900,00	900,00
F7	Sonstige laufende Einzahlungen						
F8	Summe der laufenden Einzahlungen aus Verwaltungstätigkeit	270,40	1.300,00	2.450,00	2.450,00	2.450,00	2.450,00
F9	Personal- und Versorgungsauszahlungen	908,02	1.050,00	700,00	700,00	700,00	700,00
	702210 Arbeitnehmer - Vergütungen	694,89	750,00	500,00	500,00	500,00	500,00
	702220 Arbeitnehmer - Leistungszulagen	13,01					
	703200 Arbeitnehmer		100,00	50,00	50,00	50,00	50,00
	704200 Arbeitnehmer	200,12	200,00	150,00	150,00	150,00	150,00
	709000 Pauschalierte Lohnsteuer						
F10	Auszahlungen für Sach- und Dienstleistungen	340,37	2.280,00	1.620,00	1.620,00	1.620,00	1.620,00

Ergebnis- und Finanzhaushalt Oberweiler im Tal

Hauptplan 2024

72 Oberweiler im Tal

Muster 6
(zu § 2 Abs. 1 GemHVO)

Teilhaushalt: 1 Zentrale Dienste und Einrichtungen

Produkt: 553100 Friedhofswesen

Ifd. Nr.	Ergebnis- und Finanzhaushalt	Ergebnisse des Haushaltsvorjahres	Ansätze des Haushaltsvorjahres einschl. Nachträge	Ansätze des Haushaltsjahres	Planungsdaten des Haushaltsfolgejahres	Planungsdaten des zweiten Haushaltsfolgejahres	Planungsdaten des dritten Haushaltsfolgejahres
		2022	2023	2024	2025	2026	2027
	722110 Auszahlungen für Energie / Wasser / Abwasser / Abfall - Aufwendungen für Energielieferungen	89,68	110,00	90,00	90,00	90,00	90,00
	722120 Auszahlungen für Energie / Wasser / Abwasser / Abfall - Aufwendungen für Wasserlieferung und Abwasserbeseitigung	60,29	170,00	130,00	130,00	130,00	130,00
	723100 Aufwendungen für Unterhaltung und Bewirtschaftung von Gebäuden, Grundstücken und Außenanlagen		1.000,00	500,00	500,00	500,00	500,00
	723800 Geringwertige Geräte, Ausstattungs-, Ausrüstungs- und sonstige Gebrauchsgegenstände		100,00				
	729200 Sonstige Auszahlungen für Dienstleistungen	190,40	900,00	900,00	900,00	900,00	900,00
F11	nicht besetzt						
F12	Zuwendungen, Umlagen und sonstige Transferauszahlungen						
F13	Auszahlungen der sozialen Sicherung						
F14	Sonstige laufende Auszahlungen	20,23	150,00	130,00	130,00	130,00	130,00
	764110 Versicherungsbeiträge - Gebäudeversicherungen	20,23	40,00	30,00	30,00	30,00	30,00
	764160 Versicherungsbeiträge - Umlagen an Schadensausgleichskassen		110,00	100,00	100,00	100,00	100,00
F15	Summe der laufenden Auszahlungen aus Verwaltungstätigkeit	1.268,62	3.480,00	2.450,00	2.450,00	2.450,00	2.450,00
F16	Saldo der laufenden Ein- und Auszahlungen aus Verwaltungstätigkeit	- 998,22	- 2.180,00				
F17	Zinseinzahlungen und sonstige Finanzeinzahlungen						
F18	Zinsauszahlungen und sonstige Finanzauszahlungen						
F19	Saldo der Zins- und sonstigen Finanzein- und -auszahlungen						
F20	Saldo der ordentlichen Ein- und Auszahlungen	- 998,22	- 2.180,00				
F21a	Außerordentliche Einzahlungen						
F21b	Außerordentliche Auszahlungen						
F21	Saldo der außerordentlichen Ein- und Auszahlungen						
F22a	Einzahlungen aus internen Leistungsbeziehungen						

Ergebnis- und Finanzhaushalt Oberweiler im Tal

Hauptplan 2024

72 Oberweiler im Tal

Muster 6
(zu § 2 Abs. 1 GemHVO)

Teilhaushalt: 1 Zentrale Dienste und Einrichtungen

Produkt: 553100 Friedhofswesen

Ifd. Nr.	Ergebnis- und Finanzhaushalt	Ergebnisse des Haushaltsvorjahres	Ansätze des Haushaltsvorjahres einschl. Nachträge	Ansätze des Haushaltsjahres	Planungsdaten des Haushaltsfolgejahres	Planungsdaten des zweiten Haushaltsfolgejahres	Planungsdaten des dritten Haushaltsfolgejahres
		2022	2023	2024	2025	2026	2027
F22b	Auszahlungen aus internen Leistungsbeziehungen						
F22	Saldo der Ein- und Auszahlungen aus internen Leistungsbeziehungen						
F23	Saldo der ordentlichen und außerordentlichen Ein- und Auszahlungen	- 998,22	- 2.180,00				
F24	Einzahlungen aus Investitionszuwendungen						
F25	Einzahlungen aus Beiträgen und ähnlichen Entgelten	650,00	2.500,00				
	682700 Grabnutzungsentgelte	650,00	2.500,00				
F26	Sonstige Investitionseinzahlungen						
F27	Summe der Einzahlungen aus Investitionstätigkeit	650,00	2.500,00				
F28	Auszahlungen für immaterielle Vermögensgegenstände						
F29	Auszahlungen für Sachanlagen		500,00				
	785710 Auszahlungen für Betriebs- und Geschäftsausstattung, Pflanzen und Tiere und geringwertige Vermögensgegenstände - Auszahlungen für bewegliche Sachen des Anlagevermögens oberhalb der Wertgrenze i.H.v. 410,00 Euro		500,00				
F30	Auszahlungen für Finanzanlagen						
F31	Sonstige Investitionsauszahlungen						
F32	Summe der Auszahlungen aus Investitionstätigkeit		500,00				
F33	Saldo der Ein- und Auszahlungen aus Investitionstätigkeit	650,00	2.000,00				
F34	Finanzmittelüberschuss /-fehlbetrag	- 348,22	- 180,00				
F35	Aufnahme von Investitionskrediten						
F36	Tilgung von Investitionskrediten						
F37	Saldo der Ein- und Auszahlungen aus Investitionskrediten						
F38a	+ Einzahlungen Forderungen Einheitskasse						

Ergebnis- und Finanzhaushalt Oberweiler im Tal

Hauptplan 2024

72 Oberweiler im Tal

Muster 6
(zu § 2 Abs. 1 GemHVO)

Teilhaushalt: 1 Zentrale Dienste und Einrichtungen

Produkt: 553100 Friedhofswesen

Ifd. Nr.	Ergebnis- und Finanzhaushalt	Ergebnisse des Haushaltsvorjahres	Ansätze des Haushaltsvorjahres einschl. Nachträge	Ansätze des Haushaltsjahres	Planungsdaten des Haushaltsfolgejahres	Planungsdaten des zweiten Haushaltsfolgejahres	Planungsdaten des dritten Haushaltsfolgejahres
		2022	2023	2024	2025	2026	2027
F38b	- Auszahlungen Forderungen Einheitskasse						
F38c	+ Einzahlungen durchlaufende Gelder						
F38d	- Auszahlungen durchlaufende Gelder						
F38	Veränderung der Forderungen gegenüber der Verbandsgemeinde im Rahmen der Einheitskasse						
F39a	Einzahlungen Verbindlichkeiten Einheitskasse						
F39b	Auszahlungen Verbindlichkeiten Einheitskasse						
F39	Veränderung der Verbindlichkeiten gegenüber der Verbandsgemeinde im Rahmen der Einheitskasse						
F40	<u>Saldo der Ein- und Auszahlungen aus Finanzierungstätigkeit</u>						
F41a	Einzahlungen durchlaufende Gelder						
F41b	Auszahlungen durchlaufende Gelder						
F41	Saldo der durchlaufenden Gelder						
F42	<u>Verwendung Finanzmittelüberschuss / Deckung Finanzmittelfehlbetrag</u>						
F43	Veränderung der liquiden Mittel (einschl. durchlaufende Gelder)						
F44	nachrichtlich: Ausgleich Finanzhaushalt (F23 - F36)	- 998,22	- 2.180,00				
F45	nachrichtlich: Mindest-Rückführungsbetrag gemäß Tilgungsplan						
F90	Kontrolle F34 F40 = 0,00	- 348,22	- 180,00				

Ergebnis- und Finanzhaushalt Oberweiler im Tal

Hauptplan 2024

72 Oberweiler im Tal

Muster 6
(zu § 2 Abs. 1 GemHVO)

Teilhaushalt: 1 Zentrale Dienste und Einrichtungen

Produkt: 555100 Kommunale Forstwirtschaft

Ifd. Nr.	Ergebnis- und Finanzhaushalt	Ergebnisse des Haushaltsvorjahres	Ansätze des Haushaltsvorjahres einschl. Nachträge	Ansätze des Haushaltsjahres	Planungsdaten des Haushaltsfolgejahres	Planungsdaten des zweiten Haushaltsfolgejahres	Planungsdaten des dritten Haushaltsfolgejahres
		2022	2023	2024	2025	2026	2027
E1	Steuern und ähnliche Abgaben						
E2	Zuwendungen, allgemeine Umlagen und sonstige			1.250,00	1.250,00	1.250,00	1.250,00
	414900 von Sonstigen			1.250,00	1.250,00	1.250,00	1.250,00
E3	Erträge der sozialen Sicherung						
E4	Öffentlich-rechtliche Leistungsentgelte						
E5	Privatrechtliche Leistungsentgelte	16.433,85	10.000,00				
	441100 Erträge aus Verkäufen von Vorräten	16.433,85	10.000,00				
E6	Kostenerstattungen und Kostenumlagen						
E7	Sonstige laufende Erträge						
E8	Summe der laufenden Erträge aus Verwaltungstätigkeit	16.433,85	10.000,00	1.250,00	1.250,00	1.250,00	1.250,00
E9	Personal- und Versorgungsaufwendungen						
E10	Aufwendungen für Sach- und Dienstleistungen	12.213,66	10.030,00				
	521000 Aufwendungen für Fertigung, Vertrieb und Waren	9.448,42	6.500,00				
	524700 Sonstige Verbrauchsmittel		30,00				
	525420 an den öffentlichen Bereich - an das Land	2.765,24	3.500,00				
E11	Abschreibungen						
E12	Zuwendungen, Umlagen und sonstige Transferaufwendungen						
E13	Aufwendungen der sozialen Sicherung						
E14	Sonstige laufende Aufwendungen	2.189,00	1.950,00	1.850,00	1.850,00	1.850,00	1.850,00
	564160 Versicherungsbeiträge - Umlagen an Schadensausgleichskassen	1.782,32	1.500,00	1.150,00	1.150,00	1.150,00	1.150,00
	564190 Versicherungsbeiträge - Sonstige Versicherungen		100,00	100,00	100,00	100,00	100,00
	564300 Sonstige Beiträge	68,54		550,00	550,00	550,00	550,00
	568100 Grundsteuer	338,14	350,00	50,00	50,00	50,00	50,00

Ergebnis- und Finanzhaushalt Oberweiler im Tal

Hauptplan 2024

72 Oberweiler im Tal

Muster 6
(zu § 2 Abs. 1 GemHVO)

Teilhaushalt: 1 Zentrale Dienste und Einrichtungen

Produkt: 555100 Kommunale Forstwirtschaft

Ifd. Nr.	Ergebnis- und Finanzhaushalt	Ergebnisse des Haushaltsvorjahres	Ansätze des Haushaltsvorjahres einschl. Nachträge	Ansätze des Haushaltsjahres	Planungsdaten des Haushaltsfolgejahres	Planungsdaten des zweiten Haushaltsfolgejahres	Planungsdaten des dritten Haushaltsfolgejahres
		2022	2023	2024	2025	2026	2027
E15	Summe der laufenden Aufwendungen aus Verwaltungstätigkeit	14.402,66	11.980,00	1.850,00	1.850,00	1.850,00	1.850,00
E16	Laufendes Ergebnis aus Verwaltungstätigkeit	2.031,19	- 1.980,00	- 600,00	- 600,00	- 600,00	- 600,00
E17	Zinserträge und sonstige Finanzerträge						
E18	Zinsaufwendungen und sonstige Finanzaufwendungen						
E19	Saldo der Zins- und sonstigen Finanzerträge und -aufwendungen						
E20	Ordentliches Ergebnis	2.031,19	- 1.980,00	- 600,00	- 600,00	- 600,00	- 600,00
E21a	Außerordentliche Erträge						
E21b	Außerordentliche Aufwendungen						
E21	Außerordentliches Ergebnis						
E22a	Erträge aus internen Leistungsbeziehungen						
E22b	Aufwendungen aus internen Leistungsbeziehungen						
E22	Saldo aus internen Leistungsbeziehungen						
E23	Jahresergebnis (Jahresüberschuss / Jahresfehlbetrag)	<u>2.031,19</u>	<u>- 1.980,00</u>	<u>- 600,00</u>	<u>- 600,00</u>	<u>- 600,00</u>	<u>- 600,00</u>
F1	Steuern und ähnliche Abgaben						
F2	Zuwendungen, allgemeine Umlagen und sonstige Transfereinzahlungen			1.250,00	1.250,00	1.250,00	1.250,00
	614900 von Sonstigen			1.250,00	1.250,00	1.250,00	1.250,00
F3	Einzahlungen der sozialen Sicherung						
F4	Öffentlich-rechtliche Leistungsentgelte						
F5	Privatrechtliche Leistungsentgelte	14.213,75	10.000,00				
	641100 Einzahlungen aus Verkäufen von Vorräten	14.213,75	10.000,00				
F6	Kostenerstattungen und Kostenumlagen						

Ergebnis- und Finanzhaushalt Oberweiler im Tal

Hauptplan 2024

72 Oberweiler im Tal

Muster 6
(zu § 2 Abs. 1 GemHVO)

Teilhaushalt: 1 Zentrale Dienste und Einrichtungen

Produkt: 555100 Kommunale Forstwirtschaft

Ifd. Nr.	Ergebnis- und Finanzhaushalt	Ergebnisse des Haushaltsvorjahres	Ansätze des Haushaltsvorjahres einschl. Nachträge	Ansätze des Haushaltsjahres	Planungsdaten des Haushaltsfolgejahres	Planungsdaten des zweiten Haushaltsfolgejahres	Planungsdaten des dritten Haushaltsfolgejahres
		2022	2023	2024	2025	2026	2027
F7	Sonstige laufende Einzahlungen						
F8	Summe der laufenden Einzahlungen aus Verwaltungstätigkeit	14.213,75	10.000,00	1.250,00	1.250,00	1.250,00	1.250,00
F9	Personal- und Versorgungsauszahlungen						
F10	Auszahlungen für Sach- und Dienstleistungen	12.002,29	10.030,00				
	721000 Aufwendungen für Fertigung, Vertrieb und Waren	9.448,42	6.500,00				
	724700 Sonstige Verbrauchsmittel		30,00				
	725420 an den öffentlichen Bereich - an das Land	2.553,87	3.500,00				
F11	nicht besetzt						
F12	Zuwendungen, Umlagen und sonstige Transferauszahlungen						
F13	Auszahlungen der sozialen Sicherung						
F14	Sonstige laufende Auszahlungen	1.954,18	1.950,00	1.850,00	1.850,00	1.850,00	1.850,00
	764160 Versicherungsbeiträge - Umlagen an Schadensausgleichskassen	1.547,50	1.500,00	1.150,00	1.150,00	1.150,00	1.150,00
	764190 Versicherungsbeiträge - Sonstige Versicherungen		100,00	100,00	100,00	100,00	100,00
	764300 sonstige Beiträge	68,54		550,00	550,00	550,00	550,00
	768100 Grundsteuer	338,14	350,00	50,00	50,00	50,00	50,00
F15	Summe der laufenden Auszahlungen aus Verwaltungstätigkeit	13.956,47	11.980,00	1.850,00	1.850,00	1.850,00	1.850,00
F16	Saldo der laufenden Ein- und Auszahlungen aus Verwaltungstätigkeit	257,28	- 1.980,00	- 600,00	- 600,00	- 600,00	- 600,00
F17	Zinseinzahlungen und sonstige Finanzeinzahlungen						
F18	Zinsauszahlungen und sonstige Finanzauszahlungen						
F19	Saldo der Zins- und sonstigen Finanzein- und -auszahlungen						
F20	Saldo der ordentlichen Ein- und Auszahlungen	257,28	- 1.980,00	- 600,00	- 600,00	- 600,00	- 600,00
F21a	Außerordentliche Einzahlungen						

Ergebnis- und Finanzhaushalt Oberweiler im Tal

Hauptplan 2024

72 Oberweiler im Tal

Muster 6
(zu § 2 Abs. 1 GemHVO)

Teilhaushalt: 1 Zentrale Dienste und Einrichtungen

Produkt: 555100 Kommunale Forstwirtschaft

Ifd. Nr.	Ergebnis- und Finanzhaushalt	Ergebnisse des Haushaltsvorvorjahres	Ansätze des Haushaltsvorjahres einschl. Nachträge	Ansätze des Haushaltsjahres	Planungsdaten des Haushaltsfolgejahres	Planungsdaten des zweiten Haushaltsfolgejahres	Planungsdaten des dritten Haushaltsfolgejahres
		2022	2023	2024	2025	2026	2027
F21b	Außerordentliche Auszahlungen						
F21	Saldo der außerordentlichen Ein- und Auszahlungen						
F22a	Einzahlungen aus internen Leistungsbeziehungen						
F22b	Auszahlungen aus internen Leistungsbeziehungen						
F22	Saldo der Ein- und Auszahlungen aus internen Leistungsbeziehungen						
F23	Saldo der ordentlichen und außerordentlichen Ein- und Auszahlungen	257,28	- 1.980,00	- 600,00	- 600,00	- 600,00	- 600,00
F24	Einzahlungen aus Investitionszuwendungen						
F25	Einzahlungen aus Beiträgen und ähnlichen Entgelten						
F26	Sonstige Investitionseinzahlungen						
F27	Summe der Einzahlungen aus Investitionstätigkeit						
F28	Auszahlungen für immaterielle Vermögensgegenstände						
F29	Auszahlungen für Sachanlagen						
F30	Auszahlungen für Finanzanlagen						
F31	Sonstige Investitionsauszahlungen						
F32	Summe der Auszahlungen aus Investitionstätigkeit						
F33	Saldo der Ein- und Auszahlungen aus Investitionstätigkeit						
F34	Finanzmittelüberschuss /-fehlbetrag	<u>257,28</u>	<u>- 1.980,00</u>	<u>- 600,00</u>	<u>- 600,00</u>	<u>- 600,00</u>	<u>- 600,00</u>
F35	Aufnahme von Investitionskrediten						
F36	Tilgung von Investitionskrediten						
F37	Saldo der Ein- und Auszahlungen aus Investitionskrediten						
F38a	+ Einzahlungen Forderungen Einheitskasse						

Ergebnis- und Finanzhaushalt Oberweiler im Tal

Hauptplan 2024

72 Oberweiler im Tal

Muster 6
(zu § 2 Abs. 1 GemHVO)

Teilhaushalt: 1 Zentrale Dienste und Einrichtungen

Produkt: 555100 Kommunale Forstwirtschaft

Ifd. Nr.	Ergebnis- und Finanzhaushalt	Ergebnisse des Haushaltsvorjahres	Ansätze des Haushaltsvorjahres einschl. Nachträge	Ansätze des Haushaltsjahres	Planungsdaten des Haushaltsfolgejahres	Planungsdaten des zweiten Haushaltsfolgejahres	Planungsdaten des dritten Haushaltsfolgejahres
		2022	2023	2024	2025	2026	2027
F38b	- Auszahlungen Forderungen Einheitskasse						
F38c	+ Einzahlungen durchlaufende Gelder						
F38d	- Auszahlungen durchlaufende Gelder						
F38	Veränderung der Forderungen gegenüber der Verbandsgemeinde im Rahmen der Einheitskasse						
F39a	Einzahlungen Verbindlichkeiten Einheitskasse						
F39b	Auszahlungen Verbindlichkeiten Einheitskasse						
F39	Veränderung der Verbindlichkeiten gegenüber der Verbandsgemeinde im Rahmen der Einheitskasse						
F40	<u>Saldo der Ein- und Auszahlungen aus Finanzierungstätigkeit</u>						
F41a	Einzahlungen durchlaufende Gelder						
F41b	Auszahlungen durchlaufende Gelder						
F41	Saldo der durchlaufenden Gelder						
F42	<u>Verwendung Finanzmittelüberschuss / Deckung Finanzmittelfehlbetrag</u>						
F43	Veränderung der liquiden Mittel (einschl. durchlaufende Gelder)						
F44	nachrichtlich: Ausgleich Finanzhaushalt (F23 - F36)	257,28	- 1.980,00	- 600,00	- 600,00	- 600,00	- 600,00
F45	nachrichtlich: Mindest-Rückführungsbetrag gemäß Tilgungsplan						
F90	Kontrolle F34 F40 = 0,00	257,28	- 1.980,00	- 600,00	- 600,00	- 600,00	- 600,00

Ergebnis- und Finanzhaushalt Oberweiler im Tal

Hauptplan 2024

72 Oberweiler im Tal

Muster 6
(zu § 2 Abs. 1 GemHVO)

Teilhaushalt: 1 Zentrale Dienste und Einrichtungen

Produkt: 555300 Landwirtschaftliche Grundstücke

Ifd. Nr.	Ergebnis- und Finanzhaushalt	Ergebnisse des Haushaltsvorjahres	Ansätze des Haushaltsvorjahres einschl. Nachträge	Ansätze des Haushaltsjahres	Planungsdaten des Haushaltsfolgejahres	Planungsdaten des zweiten Haushaltsfolgejahres	Planungsdaten des dritten Haushaltsfolgejahres
		2022	2023	2024	2025	2026	2027
E1	Steuern und ähnliche Abgaben						
E2	Zuwendungen, allgemeine Umlagen und sonstige						
E3	Erträge der sozialen Sicherung						
E4	Öffentlich-rechtliche Leistungsentgelte						
E5	Privatrechtliche Leistungsentgelte	399,21	400,00	400,00	400,00	400,00	400,00
	441200 Mieten und Pachten	399,21	400,00	400,00	400,00	400,00	400,00
E6	Kostenerstattungen und Kostenumlagen						
E7	Sonstige laufende Erträge						
E8	Summe der laufenden Erträge aus Verwaltungstätigkeit	399,21	400,00	400,00	400,00	400,00	400,00
E9	Personal- und Versorgungsaufwendungen						
E10	Aufwendungen für Sach- und Dienstleistungen						
E11	Abschreibungen						
E12	Zuwendungen, Umlagen und sonstige Transferaufwendungen						
E13	Aufwendungen der sozialen Sicherung						
E14	Sonstige laufende Aufwendungen	70,14	70,00	40,00	40,00	40,00	40,00
	568100 Grundsteuer	70,14	70,00	40,00	40,00	40,00	40,00
E15	Summe der laufenden Aufwendungen aus Verwaltungstätigkeit	70,14	70,00	40,00	40,00	40,00	40,00
E16	Laufendes Ergebnis aus Verwaltungstätigkeit	329,07	330,00	360,00	360,00	360,00	360,00
E17	Zinserträge und sonstige Finanzerträge						
E18	Zinsaufwendungen und sonstige Finanzaufwendungen						
E19	Saldo der Zins- und sonstigen Finanzerträge und -aufwendungen						

Ergebnis- und Finanzhaushalt Oberweiler im Tal

Hauptplan 2024

72 Oberweiler im Tal

Muster 6
(zu § 2 Abs. 1 GemHVO)

Teilhaushalt: 1 Zentrale Dienste und Einrichtungen

Produkt: 555300 Landwirtschaftliche Grundstücke

Ifd. Nr.	Ergebnis- und Finanzhaushalt	Ergebnisse des Haushaltsvorjahres	Ansätze des Haushaltsvorjahres einschl. Nachträge	Ansätze des Haushaltsjahres	Planungsdaten des Haushaltsfolgejahres	Planungsdaten des zweiten Haushaltsfolgejahres	Planungsdaten des dritten Haushaltsfolgejahres
		2022	2023	2024	2025	2026	2027
E20	Ordentliches Ergebnis	329,07	330,00	360,00	360,00	360,00	360,00
E21a	Außerordentliche Erträge						
E21b	Außerordentliche Aufwendungen						
E21	Außerordentliches Ergebnis						
E22a	Erträge aus internen Leistungsbeziehungen						
E22b	Aufwendungen aus internen Leistungsbeziehungen						
E22	Saldo aus internen Leistungsbeziehungen						
E23	Jahresergebnis (Jahresüberschuss / Jahresfehlbetrag)	<u>329,07</u>	<u>330,00</u>	<u>360,00</u>	<u>360,00</u>	<u>360,00</u>	<u>360,00</u>
F1	Steuern und ähnliche Abgaben						
F2	Zuwendungen, allgemeine Umlagen und sonstige Transfereinzahlungen						
F3	Einzahlungen der sozialen Sicherung						
F4	Öffentlich-rechtliche Leistungsentgelte						
F5	Privatrechtliche Leistungsentgelte	399,21	400,00	400,00	400,00	400,00	400,00
	641200 Mieten und Pachten	399,21	400,00	400,00	400,00	400,00	400,00
F6	Kostenerstattungen und Kostenumlagen						
F7	Sonstige laufende Einzahlungen						
F8	Summe der laufenden Einzahlungen aus Verwaltungstätigkeit	399,21	400,00	400,00	400,00	400,00	400,00
F9	Personal- und Versorgungsauszahlungen						
F10	Auszahlungen für Sach- und Dienstleistungen						
F11	nicht besetzt						
F12	Zuwendungen, Umlagen und sonstige Transferauszahlungen						

Ergebnis- und Finanzhaushalt Oberweiler im Tal

Hauptplan 2024

72 Oberweiler im Tal

Muster 6
(zu § 2 Abs. 1 GemHVO)

Teilhaushalt: 1 Zentrale Dienste und Einrichtungen

Produkt: 555300 Landwirtschaftliche Grundstücke

Ifd. Nr.	Ergebnis- und Finanzhaushalt	Ergebnisse des Haushaltsvorjahres	Ansätze des Haushaltsvorjahres einschl. Nachträge	Ansätze des Haushaltsjahres	Planungsdaten des Haushaltsfolgejahres	Planungsdaten des zweiten Haushaltsfolgejahres	Planungsdaten des dritten Haushaltsfolgejahres
		2022	2023	2024	2025	2026	2027
F13	Auszahlungen der sozialen Sicherung						
F14	Sonstige laufende Auszahlungen	70,14	70,00	40,00	40,00	40,00	40,00
	768100 Grundsteuer	70,14	70,00	40,00	40,00	40,00	40,00
F15	Summe der laufenden Auszahlungen aus Verwaltungstätigkeit	70,14	70,00	40,00	40,00	40,00	40,00
F16	Saldo der laufenden Ein- und Auszahlungen aus Verwaltungstätigkeit	329,07	330,00	360,00	360,00	360,00	360,00
F17	Zinseinzahlungen und sonstige Finanzeinzahlungen						
F18	Zinsauszahlungen und sonstige Finanzauszahlungen						
F19	Saldo der Zins- und sonstigen Finanzein- und -auszahlungen						
F20	Saldo der ordentlichen Ein- und Auszahlungen	329,07	330,00	360,00	360,00	360,00	360,00
F21a	Außerordentliche Einzahlungen						
F21b	Außerordentliche Auszahlungen						
F21	Saldo der außerordentlichen Ein- und Auszahlungen						
F22a	Einzahlungen aus internen Leistungsbeziehungen						
F22b	Auszahlungen aus internen Leistungsbeziehungen						
F22	Saldo der Ein- und Auszahlungen aus internen Leistungsbeziehungen						
F23	Saldo der ordentlichen und außerordentlichen Ein- und Auszahlungen	329,07	330,00	360,00	360,00	360,00	360,00
F24	Einzahlungen aus Investitionszuwendungen						
F25	Einzahlungen aus Beiträgen und ähnlichen Entgelten						
F26	Sonstige Investitionseinzahlungen						
F27	Summe der Einzahlungen aus Investitionstätigkeit						
F28	Auszahlungen für immaterielle Vermögensgegenstände						

Ergebnis- und Finanzhaushalt Oberweiler im Tal

Hauptplan 2024

72 Oberweiler im Tal

Muster 6
(zu § 2 Abs. 1 GemHVO)

Teilhaushalt: 1 Zentrale Dienste und Einrichtungen

Produkt: 555300 Landwirtschaftliche Grundstücke

Ifd. Nr.	Ergebnis- und Finanzhaushalt	Ergebnisse des Haushaltsvorjahres	Ansätze des Haushaltsvorjahres einschl. Nachträge	Ansätze des Haushaltsjahres	Planungsdaten des Haushaltsfolgejahres	Planungsdaten des zweiten Haushaltsfolgejahres	Planungsdaten des dritten Haushaltsfolgejahres
		2022	2023	2024	2025	2026	2027
F29	Auszahlungen für Sachanlagen						
F30	Auszahlungen für Finanzanlagen						
F31	Sonstige Investitionsauszahlungen						
F32	Summe der Auszahlungen aus Investitionstätigkeit						
F33	Saldo der Ein- und Auszahlungen aus Investitionstätigkeit						
F34	Finanzmittelüberschuss /-fehlbetrag	<u>329,07</u>	<u>330,00</u>	<u>360,00</u>	<u>360,00</u>	<u>360,00</u>	<u>360,00</u>
F35	Aufnahme von Investitionskrediten						
F36	Tilgung von Investitionskrediten						
F37	Saldo der Ein- und Auszahlungen aus Investitionskrediten						
F38a	+ Einzahlungen Forderungen Einheitskasse						
F38b	- Auszahlungen Forderungen Einheitskasse						
F38c	+ Einzahlungen durchlaufende Gelder						
F38d	- Auszahlungen durchlaufende Gelder						
F38	Veränderung der Forderungen gegenüber der Verbandsgemeinde im Rahmen der Einheitskasse						
F39a	Einzahlungen Verbindlichkeiten Einheitskasse						
F39b	Auszahlungen Verbindlichkeiten Einheitskasse						
F39	Veränderung der Verbindlichkeiten gegenüber der Verbandsgemeinde im Rahmen der Einheitskasse						
F40	Saldo der Ein- und Auszahlungen aus Finanzierungstätigkeit						
F41a	Einzahlungen durchlaufende Gelder						

Ergebnis- und Finanzhaushalt Oberweiler im Tal

Hauptplan 2024

72 Oberweiler im Tal

Muster 6
(zu § 2 Abs. 1 GemHVO)

Teilhaushalt: 1 Zentrale Dienste und Einrichtungen

Produkt: 555300 Landwirtschaftliche Grundstücke

Ifd. Nr.	Ergebnis- und Finanzhaushalt	Ergebnisse des Haushalts- vorjahres	Ansätze des Haushalts- vorjahres einschl. Nachträge	Ansätze des Haushalts- jahres	Planungsdaten des Haushalts- folgejahres	Planungsdaten des zweiten Haushalts- folgejahres	Planungsdaten des dritten Haushalts- folgejahres
		2022	2023	2024	2025	2026	2027
F41b	Auszahlungen durchlaufende Gelder						
F41	Saldo der durchlaufenden Gelder						
F42	<u>Verwendung Finanzmittelüberschuss / Deckung Finanzmittelfehlbetrag</u>						
F43	Veränderung der liquiden Mittel (einschl. durchlaufende Gelder)						
F44	nachrichtlich: Ausgleich Finanzhaushalt (F23 - F36)	329,07	330,00	360,00	360,00	360,00	360,00
F45	nachrichtlich: Mindest-Rückführungsbetrag gemäß Tilgungsplan						
F90	Kontrolle F34 F40 = 0,00	329,07	330,00	360,00	360,00	360,00	360,00

Ergebnis- und Finanzhaushalt Oberweiler im Tal

Hauptplan 2024

72 Oberweiler im Tal

Muster 6
(zu § 2 Abs. 1 GemHVO)

Teilhaushalt: 1 Zentrale Dienste und Einrichtungen

Produkt: 555900 Feldwege, Wirtschaftswege, Forstwege

Ifd. Nr.	Ergebnis- und Finanzhaushalt	Ergebnisse des Haushaltsvorvorjahres	Ansätze des Haushaltsvorjahres einschl. Nachträge	Ansätze des Haushaltsjahres	Planungsdaten des Haushaltsfolgejahres	Planungsdaten des zweiten Haushaltsfolgejahres	Planungsdaten des dritten Haushaltsfolgejahres
		2022	2023	2024	2025	2026	2027
E1	Steuern und ähnliche Abgaben						
E2	Zuwendungen, allgemeine Umlagen und sonstige		2.550,00	2.550,00	2.550,00	2.550,00	2.550,00
	414490 vom öffentlichen Bereich - vom sonstigen öffentlichen Bereich						
	415100 Sonderposten aus Zuwendungen		2.550,00	2.550,00	2.550,00	2.550,00	2.550,00
E3	Erträge der sozialen Sicherung						
E4	Öffentlich-rechtliche Leistungsentgelte	2.568,67	25.700,00	16.420,00	15.070,00	11.020,00	11.020,00
	432300 Entgelte für die Unterhaltung von Straßen, Wirtschaftswegen u.a. öffentlichen Einrichtungen	2.568,67	2.600,00	2.570,00	2.570,00	2.570,00	2.570,00
	437100 Erträge aus der Auflösung von Sonderposten für Beiträge und ähnliche Entgelte - Auflösung von Sonderposten aus Beiträgen nach BauGB und KAG		23.100,00	13.850,00	12.500,00	8.450,00	8.450,00
E5	Privatrechtliche Leistungsentgelte	56,80	60,00	60,00	60,00	60,00	60,00
	441200 Mieten und Pachten	56,80	60,00	60,00	60,00	60,00	60,00
E6	Kostenerstattungen und Kostenumlagen						
E7	Sonstige laufende Erträge		540,00				
	466120 Erträge aus der Auflösung von Wertberichtigungen, Sonderposten und Rückstellungen - Erträge aus der Auflösung von Sonderposten mit Rücklageanteil		540,00				
E8	Summe der laufenden Erträge aus Verwaltungstätigkeit	2.625,47	28.850,00	19.030,00	17.680,00	13.630,00	13.630,00
E9	Personal- und Versorgungsaufwendungen	286,81	550,00	900,00	900,00	900,00	950,00
	502210 Arbeitnehmer - Vergütungen	219,45	400,00	650,00	650,00	650,00	700,00
	502220 Arbeitnehmer - Leistungszulagen	4,11					
	503200 Arbeitnehmer - ZVK		50,00	50,00	50,00	50,00	50,00
	504200 Arbeitnehmer - SV	63,25	100,00	200,00	200,00	200,00	200,00
	509000 Pauschalierte Lohnsteuer						
E10	Aufwendungen für Sach- und Dienstleistungen		2.700,00	1.000,00	1.000,00	1.000,00	1.000,00

Ergebnis- und Finanzhaushalt Oberweiler im Tal

Hauptplan 2024

72 Oberweiler im Tal

Muster 6
(zu § 2 Abs. 1 GemHVO)

Teilhaushalt: 1 Zentrale Dienste und Einrichtungen

Produkt: 555900 Feldwege, Wirtschaftswege, Forstwege

Ifd. Nr.	Ergebnis- und Finanzhaushalt	Ergebnisse des Haushaltsvorjahres	Ansätze des Haushaltsvorjahres einschl. Nachträge	Ansätze des Haushaltsjahres	Planungsdaten des Haushaltsfolgejahres	Planungsdaten des zweiten Haushaltsfolgejahres	Planungsdaten des dritten Haushaltsfolgejahres
		2022	2023	2024	2025	2026	2027
	523380 Unterhaltung des Infrastrukturvermögens - Straßen, Wege, Plätze und Verkehrslenkungsanlagen		2.500,00	1.000,00	1.000,00	1.000,00	1.000,00
	523700 Unterhaltung der Betriebs- und Geschäftsausstattung		100,00				
	523800 Geringwertige Geräte, Ausstattungs-, Ausrüstungs- und sonstige Gebrauchsgegenstände		100,00				
E11	Abschreibungen		25.650,00	16.350,00	15.000,00	10.950,00	10.950,00
	535800 Straßen, Wege, Plätze und Verkehrslenkungsanlagen		25.650,00	16.350,00	15.000,00	10.950,00	10.950,00
E12	Zuwendungen, Umlagen und sonstige Transferaufwendungen						
E13	Aufwendungen der sozialen Sicherung						
E14	Sonstige laufende Aufwendungen			830,00	830,00	830,00	780,00
	565600 Einstellungen und Zuschreibungen in die Sonderposten			830,00	830,00	830,00	780,00
E15	Summe der laufenden Aufwendungen aus Verwaltungstätigkeit	286,81	28.900,00	19.080,00	17.730,00	13.680,00	13.680,00
E16	Laufendes Ergebnis aus Verwaltungstätigkeit	2.338,66	- 50,00	- 50,00	- 50,00	- 50,00	- 50,00
E17	Zinserträge und sonstige Finanzerträge		50,00	50,00	50,00	50,00	50,00
	471430 vom öffentlichen Bereich - von Gemeinden und Gemeindeverbänden		50,00	50,00	50,00	50,00	50,00
E18	Zinsaufwendungen und sonstige Finanzaufwendungen						
E19	Saldo der Zins- und sonstigen Finanzerträge und -aufwendungen		50,00	50,00	50,00	50,00	50,00
E20	Ordentliches Ergebnis		2.338,66				
E21a	Außerordentliche Erträge						
E21b	Außerordentliche Aufwendungen						
E21	Außerordentliches Ergebnis						
E22a	Erträge aus internen Leistungsbeziehungen						
E22b	Aufwendungen aus internen Leistungsbeziehungen						

Ergebnis- und Finanzhaushalt Oberweiler im Tal

Hauptplan 2024

72 Oberweiler im Tal

Muster 6
(zu § 2 Abs. 1 GemHVO)

Teilhaushalt: 1 Zentrale Dienste und Einrichtungen

Produkt: 555900 Feldwege, Wirtschaftswege, Forstwege

Ifd. Nr.	Ergebnis- und Finanzhaushalt	Ergebnisse des Haushaltsvorjahres	Ansätze des Haushaltsvorjahres einschl. Nachträge	Ansätze des Haushaltsjahres	Planungsdaten des Haushaltsfolgejahres	Planungsdaten des zweiten Haushaltsfolgejahres	Planungsdaten des dritten Haushaltsfolgejahres
		2022	2023	2024	2025	2026	2027
E22	Saldo aus internen Leistungsbeziehungen						
E23	Jahresergebnis (Jahresüberschuss / Jahresfehlbetrag)	2.338,66					
F1	Steuern und ähnliche Abgaben						
F2	Zuwendungen, allgemeine Umlagen und sonstige Transfereinzahlungen						
F3	Einzahlungen der sozialen Sicherung						
F4	Öffentlich-rechtliche Leistungsentgelte	2.650,61	2.600,00	2.570,00	2.570,00	2.570,00	2.570,00
	632300 Entgelte für die Unterhaltung von Straßen, Wirtschaftswegen u.a. öffentlichen Einrichtungen	2.650,61	2.600,00	2.570,00	2.570,00	2.570,00	2.570,00
	636500 Jagdpacht						
F5	Privatrechtliche Leistungsentgelte	56,80	60,00	60,00	60,00	60,00	60,00
	641200 Mieten und Pachten	56,80	60,00	60,00	60,00	60,00	60,00
F6	Kostenerstattungen und Kostenumlagen						
F7	Sonstige laufende Einzahlungen						
F8	Summe der laufenden Einzahlungen aus Verwaltungstätigkeit	2.707,41	2.660,00	2.630,00	2.630,00	2.630,00	2.630,00
F9	Personal- und Versorgungsauszahlungen	- 35,06	550,00	900,00	900,00	900,00	950,00
	702210 Arbeitnehmer - Vergütungen	- 26,36	400,00	650,00	650,00	650,00	700,00
	702220 Arbeitnehmer - Leistungszulagen	- 0,55					
	703200 Arbeitnehmer		50,00	50,00	50,00	50,00	50,00
	704200 Arbeitnehmer	- 8,15	100,00	200,00	200,00	200,00	200,00
	709000 Pauschalierte Lohnsteuer						
F10	Auszahlungen für Sach- und Dienstleistungen		2.700,00	1.000,00	1.000,00	1.000,00	1.000,00
	723380 Unterhaltung des Infrastrukturvermögens - Straßen, Wege, Plätze und Verkehrslenkungsanlagen		2.500,00	1.000,00	1.000,00	1.000,00	1.000,00
	723700 Unterhaltung der Betriebs- und Geschäftsausstattung		100,00				

Ergebnis- und Finanzhaushalt Oberweiler im Tal

Hauptplan 2024

72 Oberweiler im Tal

Muster 6
(zu § 2 Abs. 1 GemHVO)

Teilhaushalt: 1 Zentrale Dienste und Einrichtungen

Produkt: 555900 Feldwege, Wirtschaftswege, Forstwege

Ifd. Nr.	Ergebnis- und Finanzhaushalt	Ergebnisse des Haushaltsvorjahres	Ansätze des Haushaltsvorjahres einschl. Nachträge	Ansätze des Haushaltsjahres	Planungsdaten des Haushaltsfolgejahres	Planungsdaten des zweiten Haushaltsfolgejahres	Planungsdaten des dritten Haushaltsfolgejahres
		2022	2023	2024	2025	2026	2027
	723800 Geringwertige Geräte, Ausstattungs-, Ausrüstungs- und sonstige Gebrauchsgegenstände		100,00				
F11	nicht besetzt						
F12	Zuwendungen, Umlagen und sonstige Transferauszahlungen						
F13	Auszahlungen der sozialen Sicherung						
F14	Sonstige laufende Auszahlungen						
	763900 Sonstige						
F15	Summe der laufenden Auszahlungen aus Verwaltungstätigkeit	- 35,06	3.250,00	1.900,00	1.900,00	1.900,00	1.950,00
F16	Saldo der laufenden Ein- und Auszahlungen aus Verwaltungstätigkeit	2.742,47	- 590,00	730,00	730,00	730,00	680,00
F17	Zinseinzahlungen und sonstige Finanzeinzahlungen		50,00	50,00	50,00	50,00	50,00
	671430 vom öffentlichen Bereich - von Gemeinden und Gemeindeverbänden		50,00	50,00	50,00	50,00	50,00
F18	Zinsauszahlungen und sonstige Finanzauszahlungen						
F19	Saldo der Zins- und sonstigen Finanzein- und -auszahlungen		50,00	50,00	50,00	50,00	50,00
F20	Saldo der ordentlichen Ein- und Auszahlungen	2.742,47	- 540,00	780,00	780,00	780,00	730,00
F21a	Außerordentliche Einzahlungen						
F21b	Außerordentliche Auszahlungen						
F21	Saldo der außerordentlichen Ein- und Auszahlungen						
F22a	Einzahlungen aus internen Leistungsbeziehungen						
F22b	Auszahlungen aus internen Leistungsbeziehungen						
F22	Saldo der Ein- und Auszahlungen aus internen Leistungsbeziehungen						
F23	Saldo der ordentlichen und außerordentlichen Ein- und Auszahlungen	2.742,47	- 540,00	780,00	780,00	780,00	730,00
F24	Einzahlungen aus Investitionszuwendungen						

Ergebnis- und Finanzhaushalt Oberweiler im Tal

Hauptplan 2024

72 Oberweiler im Tal

Muster 6
(zu § 2 Abs. 1 GemHVO)

Teilhaushalt: 1 Zentrale Dienste und Einrichtungen

Produkt: 555900 Feldwege, Wirtschaftswege, Forstwege

Ifd. Nr.	Ergebnis- und Finanzhaushalt	Ergebnisse des Haushaltsvorjahres	Ansätze des Haushaltsvorjahres einschl. Nachträge	Ansätze des Haushaltsjahres	Planungsdaten des Haushaltsfolgejahres	Planungsdaten des zweiten Haushaltsfolgejahres	Planungsdaten des dritten Haushaltsfolgejahres
		2022	2023	2024	2025	2026	2027
F25	Einzahlungen aus Beiträgen und ähnlichen Entgelten						
F26	Sonstige Investitionseinzahlungen						
F27	Summe der Einzahlungen aus Investitionstätigkeit						
F28	Auszahlungen für immaterielle Vermögensgegenstände						
F29	Auszahlungen für Sachanlagen						
F30	Auszahlungen für Finanzanlagen						
F31	Sonstige Investitionsauszahlungen						
F32	Summe der Auszahlungen aus Investitionstätigkeit						
F33	Saldo der Ein- und Auszahlungen aus Investitionstätigkeit						
F34	Finanzmittelüberschuss /-fehlbetrag	<u>2.742,47</u>	<u>- 540,00</u>	<u>780,00</u>	<u>780,00</u>	<u>780,00</u>	<u>730,00</u>
F35	Aufnahme von Investitionskrediten						
F36	Tilgung von Investitionskrediten						
F37	Saldo der Ein- und Auszahlungen aus Investitionskrediten						
F38a	+ Einzahlungen Forderungen Einheitskasse						
F38b	- Auszahlungen Forderungen Einheitskasse						
F38c	+ Einzahlungen durchlaufende Gelder						
F38d	- Auszahlungen durchlaufende Gelder						
F38	Veränderung der Forderungen gegenüber der Verbandsgemeinde im Rahmen der Einheitskasse						
F39a	Einzahlungen Verbindlichkeiten Einheitskasse						
F39b	Auszahlungen Verbindlichkeiten Einheitskasse						

Ergebnis- und Finanzhaushalt Oberweiler im Tal

Hauptplan 2024

72 Oberweiler im Tal

Muster 6
(zu § 2 Abs. 1 GemHVO)

Teilhaushalt: 1 Zentrale Dienste und Einrichtungen

Produkt: 555900 Feldwege, Wirtschaftswege, Forstwege

Ifd. Nr.	Ergebnis- und Finanzhaushalt	Ergebnisse des Haushaltsvorvorjahres	Ansätze des Haushaltsvorjahres einschl. Nachträge	Ansätze des Haushaltsjahres	Planungsdaten des Haushaltsfolgejahres	Planungsdaten des zweiten Haushaltsfolgejahres	Planungsdaten des dritten Haushaltsfolgejahres
		2022	2023	2024	2025	2026	2027
F39	Veränderung der Verbindlichkeiten gegenüber der Verbandsgemeinde im Rahmen der Einheitskasse						
F40	Saldo der Ein- und Auszahlungen aus Finanzierungstätigkeit						
F41a	Einzahlungen durchlaufende Gelder						
F41b	Auszahlungen durchlaufende Gelder						
F41	Saldo der durchlaufenden Gelder						
F42	Verwendung Finanzmittelüberschuss / Deckung Finanzmittelfehlbetrag						
F43	Veränderung der liquiden Mittel (einschl. durchlaufende Gelder)						
F44	nachrichtlich: Ausgleich Finanzhaushalt (F23 - F36)	2.742,47	- 540,00	780,00	780,00	780,00	730,00
F45	nachrichtlich: Mindest-Rückführungsbetrag gemäß Tilgungsplan						
F90	Kontrolle F34 F40 = 0,00	2.742,47	- 540,00	780,00	780,00	780,00	730,00

Ergebnis- und Finanzhaushalt Oberweiler im Tal

Hauptplan 2024

72 Oberweiler im Tal

Muster 6
(zu § 2 Abs. 1 GemHVO)

Teilhaushalt: 1 Zentrale Dienste und Einrichtungen

Produkt: 573100 Dorfgemeinschaftshäuser

Ifd. Nr.	Ergebnis- und Finanzhaushalt	Ergebnisse des Haushaltsvorjahres	Ansätze des Haushaltsvorjahres einschl. Nachträge	Ansätze des Haushaltsjahres	Planungsdaten des Haushaltsfolgejahres	Planungsdaten des zweiten Haushaltsfolgejahres	Planungsdaten des dritten Haushaltsfolgejahres
		2022	2023	2024	2025	2026	2027
E1	Steuern und ähnliche Abgaben						
E2	Zuwendungen, allgemeine Umlagen und sonstige		4.800,00	4.800,00	4.800,00	4.800,00	4.800,00
	415100 Sonderposten aus Zuwendungen		4.800,00	4.800,00	4.800,00	4.800,00	4.800,00
E3	Erträge der sozialen Sicherung						
E4	Öffentlich-rechtliche Leistungsentgelte						
E5	Privatrechtliche Leistungsentgelte	80,00	1.400,00	110,00	110,00	110,00	110,00
	441200 Mieten und Pachten	80,00	1.000,00	100,00	100,00	100,00	100,00
	441210 Privatrechtliche Leistungsentgelte - Nebenkosten für Miet- und Pachtobjekte		400,00	10,00	10,00	10,00	10,00
E6	Kostenerstattungen und Kostenumlagen			310,00	310,00	310,00	310,00
	442430 vom öffentlichen Bereich - von Gemeinden und Gemeindeverbänden			310,00	310,00	310,00	310,00
E7	Sonstige laufende Erträge						
E8	Summe der laufenden Erträge aus Verwaltungstätigkeit	80,00	6.200,00	5.220,00	5.220,00	5.220,00	5.220,00
E9	Personal- und Versorgungsaufwendungen	908,09	1.000,00	900,00	900,00	900,00	950,00
	502210 Arbeitnehmer - Vergütungen	694,96	700,00	650,00	650,00	650,00	700,00
	502220 Arbeitnehmer - Leistungszulagen	13,00					
	503200 Arbeitnehmer - ZVK		100,00	50,00	50,00	50,00	50,00
	504200 Arbeitnehmer - SV	200,13	200,00	200,00	200,00	200,00	200,00
	509000 Pauschalierte Lohnsteuer						
E10	Aufwendungen für Sach- und Dienstleistungen	3.401,80	4.900,00	4.420,00	4.420,00	4.420,00	4.420,00
	522110 Aufwendungen für Energie / Wasser / Abwasser / Abfall - Aufwendungen für Stromlieferungen	608,13	900,00	1.050,00	1.050,00	1.050,00	1.050,00
	522120 Aufwendungen für Energie / Wasser / Abwasser / Abfall - Aufwendungen für Wasserlieferungen und Abwasserbeseitigung	561,81	1.000,00	620,00	620,00	620,00	620,00
	522130 Aufwendungen für Energie / Wasser / Abwasser / Abfall - Aufwendungen für die Abfallbeseitigung	100,00	100,00	100,00	100,00	100,00	100,00

Ergebnis- und Finanzhaushalt Oberweiler im Tal

Hauptplan 2024

72 Oberweiler im Tal

Muster 6
(zu § 2 Abs. 1 GemHVO)

Teilhaushalt: 1 Zentrale Dienste und Einrichtungen

Produkt: 573100 Dorfgemeinschaftshäuser

Ifd. Nr.	Ergebnis- und Finanzhaushalt	Ergebnisse des Haushaltsvorjahres	Ansätze des Haushaltsvorjahres einschl. Nachträge	Ansätze des Haushaltsjahres	Planungsdaten des Haushaltsfolgejahres	Planungsdaten des zweiten Haushaltsfolgejahres	Planungsdaten des dritten Haushaltsfolgejahres
		2022	2023	2024	2025	2026	2027
	522140 Aufwendungen für Energie / Wasser / Abwasser / Abfall - Aufwendungen für Heizenergie	471,95	1.200,00	950,00	950,00	950,00	950,00
	523100 Aufwendungen für Unterhaltung und Bewirtschaftung von Gebäuden, Grundstücken und Außenanlage	1.588,55	1.500,00	1.500,00	1.500,00	1.500,00	1.500,00
	523700 Unterhaltung der Betriebs- und Geschäftsausstattung		100,00	100,00	100,00	100,00	100,00
	523800 Geringwertige Geräte, Ausstattungs-, Ausrüstungs- und sonstige Gebrauchsgegenstände	71,36	100,00	100,00	100,00	100,00	100,00
E11	Abschreibungen		8.100,00	8.100,00	8.100,00	8.100,00	8.100,00
	534900 mit sonstigen Gebäuden		8.100,00	8.100,00	8.100,00	8.100,00	8.100,00
E12	Zuwendungen, Umlagen und sonstige Transferaufwendungen						
E13	Aufwendungen der sozialen Sicherung						
E14	Sonstige laufende Aufwendungen	366,64	380,00	480,00	500,00	520,00	540,00
	564110 Versicherungsbeiträge - Gebäudeversicherungen	285,67	300,00	370,00	390,00	410,00	430,00
	568100 Grundsteuer	80,97	80,00	110,00	110,00	110,00	110,00
E15	Summe der laufenden Aufwendungen aus Verwaltungstätigkeit	4.676,53	14.380,00	13.900,00	13.920,00	13.940,00	14.010,00
E16	Laufendes Ergebnis aus Verwaltungstätigkeit	- 4.596,53	- 8.180,00	- 8.680,00	- 8.700,00	- 8.720,00	- 8.790,00
E17	Zinserträge und sonstige Finanzerträge						
E18	Zinsaufwendungen und sonstige Finanzaufwendungen						
E19	Saldo der Zins- und sonstigen Finanzerträge und -aufwendungen						
E20	Ordentliches Ergebnis	- 4.596,53	- 8.180,00	- 8.680,00	- 8.700,00	- 8.720,00	- 8.790,00
E21a	Außerordentliche Erträge						
E21b	Außerordentliche Aufwendungen						
E21	Außerordentliches Ergebnis						
E22a	Erträge aus internen Leistungsbeziehungen						
E22b	Aufwendungen aus internen Leistungsbeziehungen						

Ergebnis- und Finanzhaushalt Oberweiler im Tal

Hauptplan 2024

72 Oberweiler im Tal

Muster 6
(zu § 2 Abs. 1 GemHVO)

Teilhaushalt: 1 Zentrale Dienste und Einrichtungen

Produkt: 573100 Dorfgemeinschaftshäuser

Ifd. Nr.	Ergebnis- und Finanzhaushalt	Ergebnisse des Haushaltsvorjahres	Ansätze des Haushaltsvorjahres einschl. Nachträge	Ansätze des Haushaltsjahres	Planungsdaten des Haushaltsfolgejahres	Planungsdaten des zweiten Haushaltsfolgejahres	Planungsdaten des dritten Haushaltsfolgejahres
		2022	2023	2024	2025	2026	2027
E22	Saldo aus internen Leistungsbeziehungen						
E23	Jahresergebnis (Jahresüberschuss / Jahresfehlbetrag)	- 4.596,53	- 8.180,00	- 8.680,00	- 8.700,00	- 8.720,00	- 8.790,00
F1	Steuern und ähnliche Abgaben						
F2	Zuwendungen, allgemeine Umlagen und sonstige Transfereinzahlungen						
F3	Einzahlungen der sozialen Sicherung						
F4	Öffentlich-rechtliche Leistungsentgelte						
F5	Privatrechtliche Leistungsentgelte	0,36	1.400,00	110,00	110,00	110,00	110,00
	641200 Mieten und Pachten	0,36	1.000,00	100,00	100,00	100,00	100,00
	641210 Privatrechtliche Leistungsentgelte - Nebenkosten für Miet- und Pachtobjekte		400,00	10,00	10,00	10,00	10,00
F6	Kostenerstattungen und Kostenumlagen			310,00	310,00	310,00	310,00
	642430 vom öffentlichen Bereich - von Gemeinden und Gemeindeverbänden			310,00	310,00	310,00	310,00
F7	Sonstige laufende Einzahlungen						
F8	Summe der laufenden Einzahlungen aus Verwaltungstätigkeit	0,36	1.400,00	420,00	420,00	420,00	420,00
F9	Personal- und Versorgungsauszahlungen	953,67	1.000,00	900,00	900,00	900,00	950,00
	702210 Arbeitnehmer - Vergütungen	729,69	700,00	650,00	650,00	650,00	700,00
	702220 Arbeitnehmer - Leistungszulagen	13,67					
	703200 Arbeitnehmer		100,00	50,00	50,00	50,00	50,00
	704200 Arbeitnehmer	210,31	200,00	200,00	200,00	200,00	200,00
	709000 Pauschalierte Lohnsteuer						
F10	Auszahlungen für Sach- und Dienstleistungen	3.240,63	4.900,00	4.420,00	4.420,00	4.420,00	4.420,00
	722110 Auszahlungen für Energie / Wasser / Abwasser / Abfall - Aufwendungen für Energielieferungen	200,91	900,00	1.050,00	1.050,00	1.050,00	1.050,00
	722120 Auszahlungen für Energie / Wasser / Abwasser / Abfall - Aufwendungen für Wasserlieferung und Abwasserbeseitigung	695,88	1.000,00	620,00	620,00	620,00	620,00

Ergebnis- und Finanzhaushalt Oberweiler im Tal

Hauptplan 2024

72 Oberweiler im Tal

Muster 6
(zu § 2 Abs. 1 GemHVO)

Teilhaushalt: 1 Zentrale Dienste und Einrichtungen

Produkt: 573100 Dorfgemeinschaftshäuser

Ifd. Nr.	Ergebnis- und Finanzhaushalt	Ergebnisse des Haushaltsvorjahres	Ansätze des Haushaltsvorjahres einschl. Nachträge	Ansätze des Haushaltsjahres	Planungsdaten des Haushaltsfolgejahres	Planungsdaten des zweiten Haushaltsfolgejahres	Planungsdaten des dritten Haushaltsfolgejahres
		2022	2023	2024	2025	2026	2027
	722130 Aufwendungen für Energie / Wasser / Abwasser / Abfall - Aufwendungen für die Abfallbeseitigung	100,00	100,00	100,00	100,00	100,00	100,00
	722140 Aufwendungen für Heizenergie	507,16	1.200,00	950,00	950,00	950,00	950,00
	723100 Aufwendungen für Unterhaltung und Bewirtschaftung von Gebäuden, Grundstücken und Außenanlagen	1.665,32	1.500,00	1.500,00	1.500,00	1.500,00	1.500,00
	723700 Unterhaltung der Betriebs- und Geschäftsausstattung		100,00	100,00	100,00	100,00	100,00
	723800 Geringwertige Geräte, Ausstattungs-, Ausrüstungs- und sonstige Gebrauchsgegenstände	71,36	100,00	100,00	100,00	100,00	100,00
F11	nicht besetzt						
F12	Zuwendungen, Umlagen und sonstige Transferauszahlungen						
F13	Auszahlungen der sozialen Sicherung						
F14	Sonstige laufende Auszahlungen	366,64	380,00	480,00	500,00	520,00	540,00
	764110 Versicherungsbeiträge - Gebäudeversicherungen	285,67	300,00	370,00	390,00	410,00	430,00
	764190 Versicherungsbeiträge - Sonstige Versicherungen						
	768100 Grundsteuer	80,97	80,00	110,00	110,00	110,00	110,00
F15	Summe der laufenden Auszahlungen aus Verwaltungstätigkeit	4.560,94	6.280,00	5.800,00	5.820,00	5.840,00	5.910,00
F16	Saldo der laufenden Ein- und Auszahlungen aus Verwaltungstätigkeit	- 4.560,58	- 4.880,00	- 5.380,00	- 5.400,00	- 5.420,00	- 5.490,00
F17	Zinseinzahlungen und sonstige Finanzeinzahlungen						
F18	Zinsauszahlungen und sonstige Finanzauszahlungen						
F19	Saldo der Zins- und sonstigen Finanzein- und -auszahlungen						
F20	Saldo der ordentlichen Ein- und Auszahlungen	- 4.560,58	- 4.880,00	- 5.380,00	- 5.400,00	- 5.420,00	- 5.490,00
F21a	Außerordentliche Einzahlungen						
F21b	Außerordentliche Auszahlungen						
F21	Saldo der außerordentlichen Ein- und Auszahlungen						
F22a	Einzahlungen aus internen Leistungsbeziehungen						

Ergebnis- und Finanzhaushalt Oberweiler im Tal

Hauptplan 2024

72 Oberweiler im Tal

Muster 6
(zu § 2 Abs. 1 GemHVO)

Teilhaushalt: 1 Zentrale Dienste und Einrichtungen

Produkt: 573100 Dorfgemeinschaftshäuser

Ifd. Nr.	Ergebnis- und Finanzhaushalt	Ergebnisse des Haushaltsvorjahres	Ansätze des Haushaltsvorjahres einschl. Nachträge	Ansätze des Haushaltsjahres	Planungsdaten des Haushaltsfolgejahres	Planungsdaten des zweiten Haushaltsfolgejahres	Planungsdaten des dritten Haushaltsfolgejahres
		2022	2023	2024	2025	2026	2027
F22b	Auszahlungen aus internen Leistungsbeziehungen						
F22	Saldo der Ein- und Auszahlungen aus internen Leistungsbeziehungen						
F23	Saldo der ordentlichen und außerordentlichen Ein- und Auszahlungen	- 4.560,58	- 4.880,00	- 5.380,00	- 5.400,00	- 5.420,00	- 5.490,00
F24	Einzahlungen aus Investitionszuwendungen						
F25	Einzahlungen aus Beiträgen und ähnlichen Entgelten						
F26	Sonstige Investitionseinzahlungen						
F27	Summe der Einzahlungen aus Investitionstätigkeit						
F28	Auszahlungen für immaterielle Vermögensgegenstände						
F29	Auszahlungen für Sachanlagen		500,00				
	785710 Auszahlungen für Betriebs- und Geschäftsausstattung, Pflanzen und Tiere und geringwertige Vermögensgegenstände - Auszahlungen für bewegliche Sachen des Anlagevermögens oberhalb der Wertgrenze i.H.v. 410,00 Euro		500,00				
F30	Auszahlungen für Finanzanlagen						
F31	Sonstige Investitionsauszahlungen						
F32	Summe der Auszahlungen aus Investitionstätigkeit		500,00				
F33	Saldo der Ein- und Auszahlungen aus Investitionstätigkeit		- 500,00				
F34	Finanzmittelüberschuss /-fehlbetrag	- 4.560,58	- 5.380,00	- 5.380,00	- 5.400,00	- 5.420,00	- 5.490,00
F35	Aufnahme von Investitionskrediten						
F36	Tilgung von Investitionskrediten						
F37	Saldo der Ein- und Auszahlungen aus Investitionskrediten						
F38a	+ Einzahlungen Forderungen Einheitskasse						
F38b	- Auszahlungen Forderungen Einheitskasse						

Ergebnis- und Finanzhaushalt Oberweiler im Tal

Hauptplan 2024

72 Oberweiler im Tal

Muster 6
(zu § 2 Abs. 1 GemHVO)

Teilhaushalt: 1 Zentrale Dienste und Einrichtungen

Produkt: 573100 Dorfgemeinschaftshäuser

Ifd. Nr.	Ergebnis- und Finanzhaushalt	Ergebnisse des Haushaltsvorjahres	Ansätze des Haushaltsvorjahres einschl. Nachträge	Ansätze des Haushaltsjahres	Planungsdaten des Haushaltsfolgejahres	Planungsdaten des zweiten Haushaltsfolgejahres	Planungsdaten des dritten Haushaltsfolgejahres
		2022	2023	2024	2025	2026	2027
F38c	+ Einzahlungen durchlaufende Gelder						
F38d	- Auszahlungen durchlaufende Gelder						
F38	Veränderung der Forderungen gegenüber der Verbandsgemeinde im Rahmen der Einheitskasse						
F39a	Einzahlungen Verbindlichkeiten Einheitskasse						
F39b	Auszahlungen Verbindlichkeiten Einheitskasse						
F39	Veränderung der Verbindlichkeiten gegenüber der Verbandsgemeinde im Rahmen der Einheitskasse						
F40	Saldo der Ein- und Auszahlungen aus Finanzierungstätigkeit						
F41a	Einzahlungen durchlaufende Gelder						
F41b	Auszahlungen durchlaufende Gelder						
F41	Saldo der durchlaufenden Gelder						
F42	Verwendung Finanzmittelüberschuss / Deckung Finanzmittelfehlbetrag						
F43	Veränderung der liquiden Mittel (einschl. durchlaufende Gelder)						
F44	nachrichtlich: Ausgleich Finanzhaushalt (F23 - F36)	- 4.560,58	- 4.880,00	- 5.380,00	- 5.400,00	- 5.420,00	- 5.490,00
F45	nachrichtlich: Mindest-Rückführungsbetrag gemäß Tilgungsplan						
F90	Kontrolle F34 F40 = 0,00	- 4.560,58	- 5.380,00	- 5.380,00	- 5.400,00	- 5.420,00	- 5.490,00

Ergebnis- und Finanzhaushalt Oberweiler im Tal

Hauptplan 2024

72 Oberweiler im Tal

Muster 6
(zu § 2 Abs. 1 GemHVO)

Finanz-Teilhaushalt: 2 Finanzwirtschaft

Produkt: 116200 Zahlungsabwicklung

Ifd. Nr.	Ergebnis- und Finanzhaushalt	Ergebnisse des Haushalts- vorjahres	Ansätze des Haushalts- vorjahres einschl. Nachträge	Ansätze des Haushalts- jahres	Planungsdaten des Haushalts- folgejahres	Planungsdaten des zweiten Haushalts- folgejahres	Planungsdaten des dritten Haushalts- folgejahres
		2022	2023	2024	2025	2026	2027
E1	Steuern und ähnliche Abgaben						
E2	Zuwendungen, allgemeine Umlagen und sonstige						
E3	Erträge der sozialen Sicherung						
E4	Öffentlich-rechtliche Leistungsentgelte						
E5	Privatrechtliche Leistungsentgelte						
E6	Kostenerstattungen und Kostenumlagen						
E7	Sonstige laufende Erträge						
E8	Summe der laufenden Erträge aus Verwaltungstätigkeit						
E9	Personal- und Versorgungsaufwendungen						
E10	Aufwendungen für Sach- und Dienstleistungen						
E11	Abschreibungen						
E12	Zuwendungen, Umlagen und sonstige Transferaufwendungen						
E13	Aufwendungen der sozialen Sicherung						
E14	Sonstige laufende Aufwendungen						
E15	Summe der laufenden Aufwendungen aus Verwaltungstätigkeit						
E16	Laufendes Ergebnis aus Verwaltungstätigkeit						
E17	Zinserträge und sonstige Finanzerträge						
E18	Zinsaufwendungen und sonstige Finanzaufwendungen						
E19	Saldo der Zins- und sonstigen Finanzerträge und -aufwendungen						
E20	Ordentliches Ergebnis						
E21a	Außerordentliche Erträge						

Ergebnis- und Finanzhaushalt Oberweiler im Tal

Hauptplan 2024

72 Oberweiler im Tal

Muster 6
(zu § 2 Abs. 1 GemHVO)

Finanz-Teilhaushalt: 2 Finanzwirtschaft

Produkt: 116200 Zahlungsabwicklung

Ifd. Nr.	Ergebnis- und Finanzhaushalt	Ergebnisse des Haushaltsvorjahres	Ansätze des Haushaltsvorjahres einschl. Nachträge	Ansätze des Haushaltsjahres	Planungsdaten des Haushaltsfolgejahres	Planungsdaten des zweiten Haushaltsfolgejahres	Planungsdaten des dritten Haushaltsfolgejahres
		2022	2023	2024	2025	2026	2027
E21b	Außerordentliche Aufwendungen						
E21	Außerordentliches Ergebnis						
E22a	Erträge aus internen Leistungsbeziehungen						
E22b	Aufwendungen aus internen Leistungsbeziehungen						
E22	Saldo aus internen Leistungsbeziehungen						
E23	Jahresergebnis (Jahresüberschuss / Jahresfehlbetrag)						
F1	Steuern und ähnliche Abgaben						
F2	Zuwendungen, allgemeine Umlagen und sonstige Transfereinzahlungen						
F3	Einzahlungen der sozialen Sicherung						
F4	Öffentlich-rechtliche Leistungsentgelte						
F5	Privatrechtliche Leistungsentgelte						
F6	Kostenerstattungen und Kostenumlagen						
F7	Sonstige laufende Einzahlungen						
F8	Summe der laufenden Einzahlungen aus Verwaltungstätigkeit						
F9	Personal- und Versorgungsauszahlungen						
F10	Auszahlungen für Sach- und Dienstleistungen						
F11	nicht besetzt						
F12	Zuwendungen, Umlagen und sonstige Transferauszahlungen						
F13	Auszahlungen der sozialen Sicherung						
F14	Sonstige laufende Auszahlungen						
F15	Summe der laufenden Auszahlungen aus Verwaltungstätigkeit						

Ergebnis- und Finanzhaushalt Oberweiler im Tal

Hauptplan 2024

72 Oberweiler im Tal

Muster 6
(zu § 2 Abs. 1 GemHVO)

Finanz-Teilhaushalt: 2 Finanzwirtschaft

Produkt: 116200 Zahlungsabwicklung

Ifd. Nr.	Ergebnis- und Finanzhaushalt	Ergebnisse des Haushalts- vorjahres	Ansätze des Haushalts- vorjahres einschl. Nachträge	Ansätze des Haushalts- jahres	Planungsdaten des Haushalts- folgejahres	Planungsdaten des zweiten Haushalts- folgejahres	Planungsdaten des dritten Haushalts- folgejahres
		2022	2023	2024	2025	2026	2027
F16	Saldo der laufenden Ein- und Auszahlungen aus Verwaltungstätigkeit						
F17	Zinseinzahlungen und sonstige Finanzeinzahlungen						
F18	Zinsauszahlungen und sonstige Finanzauszahlungen						
F19	Saldo der Zins- und sonstigen Finanzein- und -auszahlungen						
F20	Saldo der ordentlichen Ein- und Auszahlungen						
F21a	Außerordentliche Einzahlungen						
F21b	Außerordentliche Auszahlungen						
F21	Saldo der außerordentlichen Ein- und Auszahlungen						
F22a	Einzahlungen aus internen Leistungsbeziehungen						
F22b	Auszahlungen aus internen Leistungsbeziehungen						
F22	Saldo der Ein- und Auszahlungen aus internen Leistungsbeziehungen						
F23	Saldo der ordentlichen und außerordentlichen Ein- und Auszahlungen						
F24	Einzahlungen aus Investitionszuwendungen						
F25	Einzahlungen aus Beiträgen und ähnlichen Entgelten						
F26	Sonstige Investitionseinzahlungen						
F27	Summe der Einzahlungen aus Investitionstätigkeit						
F28	Auszahlungen für immaterielle Vermögensgegenstände						
F29	Auszahlungen für Sachanlagen						
F30	Auszahlungen für Finanzanlagen						
F31	Sonstige Investitionsauszahlungen						
F32	Summe der Auszahlungen aus Investitionstätigkeit						

Ergebnis- und Finanzhaushalt Oberweiler im Tal

Hauptplan 2024

72 Oberweiler im Tal

Muster 6
(zu § 2 Abs. 1 GemHVO)

Finanz-Teilhaushalt: 2 Finanzwirtschaft

Produkt: 116200 Zahlungsabwicklung

Ifd. Nr.	Ergebnis- und Finanzhaushalt	Ergebnisse des Haushaltsvorjahres	Ansätze des Haushaltsvorjahres einschl. Nachträge	Ansätze des Haushaltsjahres	Planungsdaten des Haushaltsfolgejahres	Planungsdaten des zweiten Haushaltsfolgejahres	Planungsdaten des dritten Haushaltsfolgejahres
		2022	2023	2024	2025	2026	2027
F33	Saldo der Ein- und Auszahlungen aus Investitionstätigkeit						
F34	Finanzmittelüberschuss /-fehlbetrag						
F35	Aufnahme von Investitionskrediten						
F36	Tilgung von Investitionskrediten						
F37	Saldo der Ein- und Auszahlungen aus Investitionskrediten						
F38a	+ Einzahlungen Forderungen Einheitskasse						
F38b	- Auszahlungen Forderungen Einheitskasse						
F38c	+ Einzahlungen durchlaufende Gelder	16.736,03					
F38d	- Auszahlungen durchlaufende Gelder	16.736,03					
F38	Veränderung der Forderungen gegenüber der Verbandsgemeinde im Rahmen der Einheitskasse						
F39a	Einzahlungen Verbindlichkeiten Einheitskasse	31.131,51		5.057,54	5.339,54	7.159,54	5.675,54
	694440 Aufnahme von Krediten zur Liquiditätssicherung - bei der Verbandsgemeindekasse (Aufnahme Verbindlichkeiten)	31.131,51		5.057,54	5.339,54	7.159,54	5.675,54
F39b	Auszahlungen Verbindlichkeiten Einheitskasse		27.541,00	1.953,54	1.953,54	1.953,54	1.953,54
	794430 Tilgung von Krediten zur Liquiditätssicherung - bei der Verbandsgemeinde (Tilgung von Verbindlichkeiten)		27.541,00	1.953,54	1.953,54	1.953,54	1.953,54
F39	Veränderung der Verbindlichkeiten gegenüber der Verbandsgemeinde im Rahmen der Einheitskasse	31.131,51	- 27.541,00	3.104,00	3.386,00	5.206,00	3.722,00
F40	Saldo der Ein- und Auszahlungen aus Finanzierungstätigkeit	31.131,51	- 27.541,00	3.104,00	3.386,00	5.206,00	3.722,00
F41a	Einzahlungen durchlaufende Gelder	16.736,03					
	699300 Ungeklärte Zahlungseingänge	16.736,03					
F41b	Auszahlungen durchlaufende Gelder	16.736,03					

Ergebnis- und Finanzhaushalt Oberweiler im Tal

Hauptplan 2024

72 Oberweiler im Tal

Muster 6
(zu § 2 Abs. 1 GemHVO)

Finanz-Teilhaushalt: 2 Finanzwirtschaft

Produkt: 116200 Zahlungsabwicklung

Ifd. Nr.	Ergebnis- und Finanzhaushalt	Ergebnisse des Haushaltsvorjahres	Ansätze des Haushaltsvorjahres einschl. Nachträge	Ansätze des Haushaltsjahres	Planungsdaten des Haushaltsfolgejahres	Planungsdaten des zweiten Haushaltsfolgejahres	Planungsdaten des dritten Haushaltsfolgejahres
		2022	2023	2024	2025	2026	2027
	799300 Ungeklärte Zahlungseingänge	16.736,03					
F41	Saldo der durchlaufenden Gelder						
F42	Verwendung Finanzmittelüberschuss / Deckung Finanzmittelfehlbetrag	31.131,51	- 27.541,00	3.104,00	3.386,00	5.206,00	3.722,00
F43	Veränderung der liquiden Mittel (einschl. durchlaufende Gelder)						
F44	nachrichtlich: Ausgleich Finanzhaushalt (F23 - F36)						
F45	nachrichtlich: Mindest-Rückführungsbetrag gemäß Tilgungsplan			1.953,54	1.953,54	1.953,54	1.953,54
	800000 Entschuldung nach PEK-RP			1.953,54	1.953,54	1.953,54	1.953,54
F90	Kontrolle F34 F40 = 0,00	31.131,51	- 27.541,00	3.104,00	3.386,00	5.206,00	3.722,00

Ergebnis- und Finanzhaushalt Oberweiler im Tal

Hauptplan 2024

72 Oberweiler im Tal

Muster 6
(zu § 2 Abs. 1 GemHVO)

Finanz-Teilhaushalt: 2 Finanzwirtschaft

Produkt: 611000 Steuern, allgemeine Zuweisungen, allgemeine Umlagen

Ifd. Nr.	Ergebnis- und Finanzhaushalt	Ergebnisse des Haushaltsvorjahres	Ansätze des Haushaltsvorjahres einschl. Nachträge	Ansätze des Haushaltsjahres	Planungsdaten des Haushaltsfolgejahres	Planungsdaten des zweiten Haushaltsfolgejahres	Planungsdaten des dritten Haushaltsfolgejahres
		2022	2023	2024	2025	2026	2027
E1	Steuern und ähnliche Abgaben	92.050,10	93.850,00	102.040,00	102.040,00	102.040,00	102.040,00
	401100 Grundsteuer A	2.117,79	2.350,00	2.570,00	2.570,00	2.570,00	2.570,00
	401200 Grundsteuer B	14.454,21	16.200,00	20.850,00	20.850,00	20.850,00	20.850,00
	401310 Gewerbesteuer - Gewerbesteuerzahlungen	759,74	950,00	710,00	710,00	710,00	710,00
	402100 Gemeindeanteil an der Einkommensteuer	66.027,13	65.650,00	69.490,00	69.490,00	69.490,00	69.490,00
	403300 Hundesteuer	1.947,08	2.000,00	1.210,00	1.210,00	1.210,00	1.210,00
	405210 vom Land - Familienleistungsausgleich	6.744,15	6.700,00	7.210,00	7.210,00	7.210,00	7.210,00
E2	Zuwendungen, allgemeine Umlagen und sonstige	73.181,00	101.050,00	93.940,00	93.940,00	93.940,00	93.940,00
	411110 vom Land - Schlüsselzuweisung A	69.448,00	84.100,00	80.710,00	80.710,00	80.710,00	80.710,00
	411120 vom Land - Schlüsselzuweisung B		12.950,00	13.230,00	13.230,00	13.230,00	13.230,00
	413200 vom Land	3.733,00	4.000,00				
E3	Erträge der sozialen Sicherung						
E4	Öffentlich-rechtliche Leistungsentgelte						
E5	Privatrechtliche Leistungsentgelte						
E6	Kostenerstattungen und Kostenumlagen						
E7	Sonstige laufende Erträge						
E8	Summe der laufenden Erträge aus Verwaltungstätigkeit	165.231,10	194.900,00	195.980,00	195.980,00	195.980,00	195.980,00
E9	Personal- und Versorgungsaufwendungen						
E10	Aufwendungen für Sach- und Dienstleistungen						
E11	Abschreibungen						
E12	Zuwendungen, Umlagen und sonstige Transferaufwendungen	136.449,08	151.100,00	153.210,00	153.210,00	153.210,00	153.210,00
	543100 Gewerbesteuerumlage	69,08	100,00	70,00	70,00	70,00	70,00
	544210 Allgemeine Umlagen an Gemeindeverbände - Landkreise	67.611,00	77.050,00	80.050,00	80.050,00	80.050,00	80.050,00
	544230 Allgemeine Umlagen an Gemeindeverbände - Verbandsgemeinden	68.769,00	73.950,00	73.090,00	73.090,00	73.090,00	73.090,00

Ergebnis- und Finanzhaushalt Oberweiler im Tal

Hauptplan 2024

72 Oberweiler im Tal

Muster 6
(zu § 2 Abs. 1 GemHVO)

Finanz-Teilhaushalt: 2 Finanzwirtschaft

Produkt: 611000 Steuern, allgemeine Zuweisungen, allgemeine Umlagen

Ifd. Nr.	Ergebnis- und Finanzhaushalt	Ergebnisse des Haushaltsvorvorjahres	Ansätze des Haushaltsvorjahres einschl. Nachträge	Ansätze des Haushaltsjahres	Planungsdaten des Haushaltsfolgejahres	Planungsdaten des zweiten Haushaltsfolgejahres	Planungsdaten des dritten Haushaltsfolgejahres
		2022	2023	2024	2025	2026	2027
E13	Aufwendungen der sozialen Sicherung						
E14	Sonstige laufende Aufwendungen	81,67					
	565510 Wertberichtigungen zu Forderungen - Einzelwertberichtigung	81,67					
E15	Summe der laufenden Aufwendungen aus Verwaltungstätigkeit	136.530,75	151.100,00	153.210,00	153.210,00	153.210,00	153.210,00
E16	Laufendes Ergebnis aus Verwaltungstätigkeit	28.700,35	43.800,00	42.770,00	42.770,00	42.770,00	42.770,00
E17	Zinserträge und sonstige Finanzerträge						
E18	Zinsaufwendungen und sonstige Finanzaufwendungen						
E19	Saldo der Zins- und sonstigen Finanzerträge und -aufwendungen						
E20	Ordentliches Ergebnis	28.700,35	43.800,00	42.770,00	42.770,00	42.770,00	42.770,00
E21a	Außerordentliche Erträge						
E21b	Außerordentliche Aufwendungen						
E21	Außerordentliches Ergebnis						
E22a	Erträge aus internen Leistungsbeziehungen						
E22b	Aufwendungen aus internen Leistungsbeziehungen						
E22	Saldo aus internen Leistungsbeziehungen						
E23	Jahresergebnis (Jahresüberschuss / Jahresfehlbetrag)	28.700,35	43.800,00	42.770,00	42.770,00	42.770,00	42.770,00
F1	Steuern und ähnliche Abgaben	93.908,14	93.850,00	102.040,00	102.040,00	102.040,00	102.040,00
	601100 Grundsteuer A	2.276,34	2.350,00	2.570,00	2.570,00	2.570,00	2.570,00
	601200 Grundsteuer B	15.003,74	16.200,00	20.850,00	20.850,00	20.850,00	20.850,00
	601310 Gewerbesteuer - Gewerbesteuerzahlungen laufendes Jahr	759,74	950,00	710,00	710,00	710,00	710,00
	602100 Gemeindeanteil an der Einkommensteuer	66.729,80	65.650,00	69.490,00	69.490,00	69.490,00	69.490,00
	602200 Gemeindeanteil an der Umsatzsteuer						

Ergebnis- und Finanzhaushalt Oberweiler im Tal

Hauptplan 2024

72 Oberweiler im Tal

Muster 6
(zu § 2 Abs. 1 GemHVO)

Finanz-Teilhaushalt: 2 Finanzwirtschaft

Produkt: 611000 Steuern, allgemeine Zuweisungen, allgemeine Umlagen

Ifd. Nr.	Ergebnis- und Finanzhaushalt	Ergebnisse des Haushaltsvorjahres	Ansätze des Haushaltsvorjahres einschl. Nachträge	Ansätze des Haushaltsjahres	Planungsdaten des Haushaltsfolgejahres	Planungsdaten des zweiten Haushaltsfolgejahres	Planungsdaten des dritten Haushaltsfolgejahres
		2022	2023	2024	2025	2026	2027
	603300 Hundesteuer	2.074,91	2.000,00	1.210,00	1.210,00	1.210,00	1.210,00
	605210 vom Land - Familienleistungsausgleich	7.063,61	6.700,00	7.210,00	7.210,00	7.210,00	7.210,00
F2	Zuwendungen, allgemeine Umlagen und sonstige Transfereinzahlungen	73.181,00	101.050,00	93.940,00	93.940,00	93.940,00	93.940,00
	611110 vom Land - Schlüsselzuweisung A	69.448,00	84.100,00	80.710,00	80.710,00	80.710,00	80.710,00
	611120 vom Land - Schlüsselzuweisung B		12.950,00	13.230,00	13.230,00	13.230,00	13.230,00
	613200 vom Land	3.733,00	4.000,00				
F3	Einzahlungen der sozialen Sicherung						
F4	Öffentlich-rechtliche Leistungsentgelte						
F5	Privatrechtliche Leistungsentgelte						
F6	Kostenerstattungen und Kostenumlagen						
F7	Sonstige laufende Einzahlungen						
F8	Summe der laufenden Einzahlungen aus Verwaltungstätigkeit	167.089,14	194.900,00	195.980,00	195.980,00	195.980,00	195.980,00
F9	Personal- und Versorgungsauszahlungen						
F10	Auszahlungen für Sach- und Dienstleistungen						
F11	nicht besetzt						
F12	Zuwendungen, Umlagen und sonstige Transferauszahlungen	136.435,48	151.100,00	153.210,00	153.210,00	153.210,00	153.210,00
	743100 Gewerbesteuerumlage	55,48	100,00	70,00	70,00	70,00	70,00
	744210 an Gemeinden und Gemeindeverbände - Landkreise	67.611,00	77.050,00	80.050,00	80.050,00	80.050,00	80.050,00
	744230 an Gemeinden und Gemeindeverbände - Verbandsgemeinden	68.769,00	73.950,00	73.090,00	73.090,00	73.090,00	73.090,00
F13	Auszahlungen der sozialen Sicherung						
F14	Sonstige laufende Auszahlungen						
F15	Summe der laufenden Auszahlungen aus Verwaltungstätigkeit	136.435,48	151.100,00	153.210,00	153.210,00	153.210,00	153.210,00
F16	Saldo der laufenden Ein- und Auszahlungen aus Verwaltungstätigkeit	30.653,66	43.800,00	42.770,00	42.770,00	42.770,00	42.770,00

Ergebnis- und Finanzhaushalt Oberweiler im Tal

Hauptplan 2024

72 Oberweiler im Tal

Muster 6
(zu § 2 Abs. 1 GemHVO)

Finanz-Teilhaushalt: 2 Finanzwirtschaft

Produkt: 611000 Steuern, allgemeine Zuweisungen, allgemeine Umlagen

Ifd. Nr.	Ergebnis- und Finanzhaushalt	Ergebnisse des Haushaltsvorjahres	Ansätze des Haushaltsvorjahres einschl. Nachträge	Ansätze des Haushaltsjahres	Planungsdaten des Haushaltsfolgejahres	Planungsdaten des zweiten Haushaltsfolgejahres	Planungsdaten des dritten Haushaltsfolgejahres
		2022	2023	2024	2025	2026	2027
F17	Zinseinzahlungen und sonstige Finanzeinzahlungen						
F18	Zinsauszahlungen und sonstige Finanzauszahlungen						
F19	Saldo der Zins- und sonstigen Finanzein- und -auszahlungen						
F20	Saldo der ordentlichen Ein- und Auszahlungen	30.653,66	43.800,00	42.770,00	42.770,00	42.770,00	42.770,00
F21a	Außerordentliche Einzahlungen						
F21b	Außerordentliche Auszahlungen						
F21	Saldo der außerordentlichen Ein- und Auszahlungen						
F22a	Einzahlungen aus internen Leistungsbeziehungen						
F22b	Auszahlungen aus internen Leistungsbeziehungen						
F22	Saldo der Ein- und Auszahlungen aus internen Leistungsbeziehungen						
F23	Saldo der ordentlichen und außerordentlichen Ein- und Auszahlungen	30.653,66	43.800,00	42.770,00	42.770,00	42.770,00	42.770,00
F24	Einzahlungen aus Investitionszuwendungen						
F25	Einzahlungen aus Beiträgen und ähnlichen Entgelten						
F26	Sonstige Investitionseinzahlungen						
F27	Summe der Einzahlungen aus Investitionstätigkeit						
F28	Auszahlungen für immaterielle Vermögensgegenstände						
F29	Auszahlungen für Sachanlagen						
F30	Auszahlungen für Finanzanlagen						
F31	Sonstige Investitionsauszahlungen						
F32	Summe der Auszahlungen aus Investitionstätigkeit						
F33	Saldo der Ein- und Auszahlungen aus Investitionstätigkeit						

Ergebnis- und Finanzhaushalt Oberweiler im Tal

Hauptplan 2024

72 Oberweiler im Tal

Muster 6
(zu § 2 Abs. 1 GemHVO)

Finanz-Teilhaushalt: 2 Finanzwirtschaft

Produkt: 611000 Steuern, allgemeine Zuweisungen, allgemeine Umlagen

Ifd. Nr.	Ergebnis- und Finanzhaushalt	Ergebnisse des Haushaltsvorjahres	Ansätze des Haushaltsvorjahres einschl. Nachträge	Ansätze des Haushaltsjahres	Planungsdaten des Haushaltsfolgejahres	Planungsdaten des zweiten Haushaltsfolgejahres	Planungsdaten des dritten Haushaltsfolgejahres
		2022	2023	2024	2025	2026	2027
F34	Finanzmittelüberschuss /-fehlbetrag	<u>30.653,66</u>	<u>43.800,00</u>	<u>42.770,00</u>	<u>42.770,00</u>	<u>42.770,00</u>	<u>42.770,00</u>
F35	Aufnahme von Investitionskrediten						
F36	Tilgung von Investitionskrediten						
F37	Saldo der Ein- und Auszahlungen aus Investitionskrediten						
F38a	+ Einzahlungen Forderungen Einheitskasse						
F38b	- Auszahlungen Forderungen Einheitskasse						
F38c	+ Einzahlungen durchlaufende Gelder						
F38d	- Auszahlungen durchlaufende Gelder						
F38	Veränderung der Forderungen gegenüber der Verbandsgemeinde im Rahmen der Einheitskasse						
F39a	Einzahlungen Verbindlichkeiten Einheitskasse						
F39b	Auszahlungen Verbindlichkeiten Einheitskasse						
F39	Veränderung der Verbindlichkeiten gegenüber der Verbandsgemeinde im Rahmen der Einheitskasse						
F40	Saldo der Ein- und Auszahlungen aus Finanzierungstätigkeit						
F41a	Einzahlungen durchlaufende Gelder						
F41b	Auszahlungen durchlaufende Gelder						
F41	Saldo der durchlaufenden Gelder						
F42	Verwendung Finanzmittelüberschuss / Deckung Finanzmittelfehlbetrag						
F43	Veränderung der liquiden Mittel (einschl. durchlaufende Gelder)						
F44	nachrichtlich: Ausgleich Finanzhaushalt (F23 - F36)	30.653,66	43.800,00	42.770,00	42.770,00	42.770,00	42.770,00

Ergebnis- und Finanzhaushalt Oberweiler im Tal

Hauptplan 2024

72 Oberweiler im Tal

Muster 6
(zu § 2 Abs. 1 GemHVO)

Finanz-Teilhaushalt: 2 Finanzwirtschaft

Produkt: 611000 Steuern, allgemeine Zuweisungen, allgemeine Umlagen

Ifd. Nr.	Ergebnis- und Finanzhaushalt	Ergebnisse des Haushalts- vorvorjahres	Ansätze des Haushalts- vorjahres einschl. Nachträge	Ansätze des Haushalts- jahres	Planungsdaten des Haushalts- folgejahres	Planungsdaten des zweiten Haushalts- folgejahres	Planungsdaten des dritten Haushalts- folgejahres
		2022	2023	2024	2025	2026	2027
F45	nachrichtlich: Mindest-Rückführungsbetrag gemäß Tilgungsplan						
F90	Kontrolle F34 F40 = 0,00	30.653,66	43.800,00	42.770,00	42.770,00	42.770,00	42.770,00

Ergebnis- und Finanzhaushalt Oberweiler im Tal

Hauptplan 2024

72 Oberweiler im Tal

Muster 6
(zu § 2 Abs. 1 GemHVO)

Finanz-Teilhaushalt: 2 Finanzwirtschaft

Produkt: 612000 Sonstige allgemeine Finanzwirtschaft

Ifd. Nr.	Ergebnis- und Finanzhaushalt	Ergebnisse des Haushaltsvorjahres	Ansätze des Haushaltsvorjahres einschl. Nachträge	Ansätze des Haushaltsjahres	Planungsdaten des Haushaltsfolgejahres	Planungsdaten des zweiten Haushaltsfolgejahres	Planungsdaten des dritten Haushaltsfolgejahres
		2022	2023	2024	2025	2026	2027
E1	Steuern und ähnliche Abgaben						
E2	Zuwendungen, allgemeine Umlagen und sonstige						
E3	Erträge der sozialen Sicherung						
E4	Öffentlich-rechtliche Leistungsentgelte						
E5	Privatrechtliche Leistungsentgelte						
E6	Kostenerstattungen und Kostenumlagen						
E7	Sonstige laufende Erträge						
E8	Summe der laufenden Erträge aus Verwaltungstätigkeit						
E9	Personal- und Versorgungsaufwendungen						
E10	Aufwendungen für Sach- und Dienstleistungen						
E11	Abschreibungen						
E12	Zuwendungen, Umlagen und sonstige Transferaufwendungen						
E13	Aufwendungen der sozialen Sicherung						
E14	Sonstige laufende Aufwendungen						
E15	Summe der laufenden Aufwendungen aus Verwaltungstätigkeit						
E16	Laufendes Ergebnis aus Verwaltungstätigkeit						
E17	Zinserträge und sonstige Finanzerträge	7,37	60,00	60,00	60,00	60,00	60,00
	479200 Vollverzinsung aus Gewerbesteuer (§ 233a AO)		50,00	50,00	50,00	50,00	50,00
	479900 Sonstige	7,37	10,00	10,00	10,00	10,00	10,00
E18	Zinsaufwendungen und sonstige Finanzaufwendungen	1.597,75	3.700,00	3.150,00	3.050,00	3.950,00	4.300,00
	574300 an Gemeinden und Gemeindeverbände	751,15	2.100,00	700,00	700,00	700,00	700,00

Ergebnis- und Finanzhaushalt Oberweiler im Tal

Hauptplan 2024

72 Oberweiler im Tal

Muster 6
(zu § 2 Abs. 1 GemHVO)

Finanz-Teilhaushalt: 2 Finanzwirtschaft

Produkt: 612000 Sonstige allgemeine Finanzwirtschaft

Ifd. Nr.	Ergebnis- und Finanzhaushalt	Ergebnisse des Haushaltsvorjahres	Ansätze des Haushaltsvorjahres einschl. Nachträge	Ansätze des Haushaltsjahres	Planungsdaten des Haushaltsfolgejahres	Planungsdaten des zweiten Haushaltsfolgejahres	Planungsdaten des dritten Haushaltsfolgejahres
		2022	2023	2024	2025	2026	2027
	574500 an Anstalten	8,39	50,00				
	575110 an inländische Kreditinstitute - an Banken	510,80	500,00	450,00	400,00	350,00	300,00
	575120 an inländische Kreditinstitute - an Sparkassen	327,41	1.050,00	300,00	350,00	1.350,00	1.850,00
	575122 an den inländischen Geldmarkt - an Sparkassen (Kreditermächtigung Vorjahre)			1.650,00	1.550,00	1.500,00	1.400,00
	579100 aus der Vollverzinsung der Gewerbesteuer (§ 233a AO)			50,00	50,00	50,00	50,00
E19	Saldo der Zins- und sonstigen Finanzerträge und -aufwendungen	- 1.590,38	- 3.640,00	- 3.090,00	- 2.990,00	- 3.890,00	- 4.240,00
E20	Ordentliches Ergebnis	- 1.590,38	- 3.640,00	- 3.090,00	- 2.990,00	- 3.890,00	- 4.240,00
E21a	Außerordentliche Erträge						
E21b	Außerordentliche Aufwendungen						
E21	Außerordentliches Ergebnis						
E22a	Erträge aus internen Leistungsbeziehungen						
E22b	Aufwendungen aus internen Leistungsbeziehungen						
E22	Saldo aus internen Leistungsbeziehungen						
E23	Jahresergebnis (Jahresüberschuss / Jahresfehlbetrag)	- 1.590,38	- 3.640,00	- 3.090,00	- 2.990,00	- 3.890,00	- 4.240,00
F1	Steuern und ähnliche Abgaben						
F2	Zuwendungen, allgemeine Umlagen und sonstige Transfereinzahlungen						
F3	Einzahlungen der sozialen Sicherung						
F4	Öffentlich-rechtliche Leistungsentgelte						
F5	Privatrechtliche Leistungsentgelte						
F6	Kostenerstattungen und Kostenumlagen						
F7	Sonstige laufende Einzahlungen						
F8	Summe der laufenden Einzahlungen aus Verwaltungstätigkeit						

Ergebnis- und Finanzhaushalt Oberweiler im Tal

Hauptplan 2024

72 Oberweiler im Tal

Muster 6
(zu § 2 Abs. 1 GemHVO)

Finanz-Teilhaushalt: 2 Finanzwirtschaft

Produkt: 612000 Sonstige allgemeine Finanzwirtschaft

Ifd. Nr.	Ergebnis- und Finanzhaushalt	Ergebnisse des Haushaltsvorjahres	Ansätze des Haushaltsvorjahres einschl. Nachträge	Ansätze des Haushaltsjahres	Planungsdaten des Haushaltsfolgejahres	Planungsdaten des zweiten Haushaltsfolgejahres	Planungsdaten des dritten Haushaltsfolgejahres
		2022	2023	2024	2025	2026	2027
F9	Personal- und Versorgungsauszahlungen						
F10	Auszahlungen für Sach- und Dienstleistungen						
F11	nicht besetzt						
F12	Zuwendungen, Umlagen und sonstige Transferauszahlungen						
F13	Auszahlungen der sozialen Sicherung						
F14	Sonstige laufende Auszahlungen						
F15	Summe der laufenden Auszahlungen aus Verwaltungstätigkeit						
F16	Saldo der laufenden Ein- und Auszahlungen aus Verwaltungstätigkeit						
F17	Zinseinzahlungen und sonstige Finanzeinzahlungen	3,69	60,00	60,00	60,00	60,00	60,00
	679200 Vollverzinsung aus Gewerbesteuer (§ 233a AO)		50,00	50,00	50,00	50,00	50,00
	679900 Sonstige	3,69	10,00	10,00	10,00	10,00	10,00
F18	Zinsauszahlungen und sonstige Finanzauszahlungen	1.722,60	3.700,00	3.150,00	3.050,00	3.950,00	4.300,00
	774300 an Gemeinden und Gemeindeverbände	874,93	2.100,00	700,00	700,00	700,00	700,00
	774500 an Anstalten	9,46	50,00				
	775110 an inländische Kreditinstitute - an Banken	510,80	500,00	450,00	400,00	350,00	300,00
	775120 an inländische Kreditinstitute - an Sparkassen	327,41	1.050,00	300,00	350,00	1.350,00	1.850,00
	775122 an den inländischen Geldmarkt - an Sparkassen (Kreditermächtigung Vorjahre)			1.650,00	1.550,00	1.500,00	1.400,00
	779100 aus der Vollverzinsung der Gewerbesteuer (§ 233a AO)			50,00	50,00	50,00	50,00
F19	Saldo der Zins- und sonstigen Finanzein- und -auszahlungen	- 1.718,91	- 3.640,00	- 3.090,00	- 2.990,00	- 3.890,00	- 4.240,00
F20	Saldo der ordentlichen Ein- und Auszahlungen	- 1.718,91	- 3.640,00	- 3.090,00	- 2.990,00	- 3.890,00	- 4.240,00
F21a	Außerordentliche Einzahlungen						
F21b	Außerordentliche Auszahlungen						
F21	Saldo der außerordentlichen Ein- und Auszahlungen						

Ergebnis- und Finanzhaushalt Oberweiler im Tal

Hauptplan 2024

72 Oberweiler im Tal

Muster 6
(zu § 2 Abs. 1 GemHVO)

Finanz-Teilhaushalt: 2 Finanzwirtschaft

Produkt: 612000 Sonstige allgemeine Finanzwirtschaft

Ifd. Nr.	Ergebnis- und Finanzhaushalt	Ergebnisse des Haushaltsvorjahres	Ansätze des Haushaltsvorjahres einschl. Nachträge	Ansätze des Haushaltsjahres	Planungsdaten des Haushaltsfolgejahres	Planungsdaten des zweiten Haushaltsfolgejahres	Planungsdaten des dritten Haushaltsfolgejahres
		2022	2023	2024	2025	2026	2027
F22a	Einzahlungen aus internen Leistungsbeziehungen						
F22b	Auszahlungen aus internen Leistungsbeziehungen						
F22	Saldo der Ein- und Auszahlungen aus internen Leistungsbeziehungen						
F23	Saldo der ordentlichen und außerordentlichen Ein- und Auszahlungen	- 1.718,91	- 3.640,00	- 3.090,00	- 2.990,00	- 3.890,00	- 4.240,00
F24	Einzahlungen aus Investitionszuwendungen						
F25	Einzahlungen aus Beiträgen und ähnlichen Entgelten						
F26	Sonstige Investitionseinzahlungen						
F27	Summe der Einzahlungen aus Investitionstätigkeit						
F28	Auszahlungen für immaterielle Vermögensgegenstände						
F29	Auszahlungen für Sachanlagen						
F30	Auszahlungen für Finanzanlagen						
F31	Sonstige Investitionsauszahlungen						
F32	Summe der Auszahlungen aus Investitionstätigkeit						
F33	Saldo der Ein- und Auszahlungen aus Investitionstätigkeit						
F34	Finanzmittelüberschuss /-fehlbetrag	- 1.718,91	- 3.640,00	- 3.090,00	- 2.990,00	- 3.890,00	- 4.240,00
F35	Aufnahme von Investitionskrediten		41.200,00	1.830,00			
	692531 Kredite für Investitionen vom inländischen Geldmarkt - Euro-Währung (fester Zins) - Laufzeit 5 Jahre und mehr			1.830,00			
	692535 Aufnahme von Krediten für Investitionen - vom Vorjahr		41.200,00				
F36	Tilgung von Investitionskrediten	11.028,66	11.359,00	11.639,00	11.731,00	12.211,00	10.237,00
	792453 vom öffentlichen Bereich - von Anstalten - Euro-Währung (fester Zins) - Laufzeit 5 Jahre und mehr	1.400,00	700,00				

Ergebnis- und Finanzhaushalt Oberweiler im Tal

Hauptplan 2024

72 Oberweiler im Tal

Muster 6
(zu § 2 Abs. 1 GemHVO)

Finanz-Teilhaushalt: 2 Finanzwirtschaft

Produkt: 612000 Sonstige allgemeine Finanzwirtschaft

Ifd. Nr.	Ergebnis- und Finanzhaushalt	Ergebnisse des Haushaltsvorjahres	Ansätze des Haushaltsvorjahres einschl. Nachträge	Ansätze des Haushaltsjahres	Planungsdaten des Haushaltsfolgejahres	Planungsdaten des zweiten Haushaltsfolgejahres	Planungsdaten des dritten Haushaltsfolgejahres
		2022	2023	2024	2025	2026	2027
	792531 Kredite für Investitionen vom inländischen Geldmarkt - Euro-Währung (fester Zins) - Laufzeit 5 Jahre und mehr	9.628,66	9.629,00	9.629,00	9.721,00	10.201,00	8.227,00
	792535 Tilgung von Krediten für Investitionen - Kreditaufnahme Vorjahr		1.030,00	2.010,00	2.010,00	2.010,00	2.010,00
F37	Saldo der Ein- und Auszahlungen aus Investitionskrediten	- 11.028,66	29.841,00	- 9.809,00	- 11.731,00	- 12.211,00	- 10.237,00
F38a	+ Einzahlungen Forderungen Einheitskasse						
F38b	- Auszahlungen Forderungen Einheitskasse						
F38c	+ Einzahlungen durchlaufende Gelder						
F38d	- Auszahlungen durchlaufende Gelder						
F38	Veränderung der Forderungen gegenüber der Verbandsgemeinde im Rahmen der Einheitskasse						
F39a	Einzahlungen Verbindlichkeiten Einheitskasse						
F39b	Auszahlungen Verbindlichkeiten Einheitskasse						
F39	Veränderung der Verbindlichkeiten gegenüber der Verbandsgemeinde im Rahmen der Einheitskasse						
F40	Saldo der Ein- und Auszahlungen aus Finanzierungstätigkeit	- 11.028,66	29.841,00	- 9.809,00	- 11.731,00	- 12.211,00	- 10.237,00
F41a	Einzahlungen durchlaufende Gelder						
F41b	Auszahlungen durchlaufende Gelder						
F41	Saldo der durchlaufenden Gelder						
F42	Verwendung Finanzmittelüberschuss / Deckung Finanzmittelfehlbetrag	- 11.028,66	29.841,00	- 9.809,00	- 11.731,00	- 12.211,00	- 10.237,00
F43	Veränderung der liquiden Mittel (einschl. durchlaufende Gelder)						
F44	nachrichtlich: Ausgleich Finanzhaushalt (F23 - F36)	- 12.747,57	- 14.999,00	- 14.729,00	- 14.721,00	- 16.101,00	- 14.477,00
F45	nachrichtlich: Mindest-Rückführungsbetrag gemäß Tilgungsplan						
F90	Kontrolle F34 F40 = 0,00	- 12.747,57	26.201,00	- 12.899,00	- 14.721,00	- 16.101,00	- 14.477,00

Übersicht über die Teilhaushalte und die zugeordneten Produkte

Hauptplan 2024

72 Oberweiler im Tal

Muster 9a
(zu § 4 Abs. 4 GemHVO)

Teilhaushalt: 1 | Zentrale Dienste und Einrichtungen

Produkt	Bezeichnung
111000	Verwaltungssteuerung
114200	Liegenschaften
114300	Bauhof
121200	Abstimmungen, Bürgerentscheide, Bürgerbegehren, Bürgermeisterwahl, Ortsbürgermeisterwahl, Volksabstimmungen u.ä.
281000	Heimat- und sonstige Kulturpflege, Kirmes, Märkte
281400	Seniorenarbeit und Seniorenveranstaltungen
365200	Kindertagesstätten, Kindergärten, Spiel- und Lernstuben
366000	Einrichtungen der Jugendarbeit, Kinderspielplatz
366400	Einrichtungen der Jugendarbeit - Jugendräume
424100	Kommunale Sportstätten und Bäder, Förderung Vereine
511000	Räumliche Planungs- und Entwicklungsmaßnahmen
522500	Grunderwerb zur Weiterveräußerung
523000	Denkmalschutz und Denkmalpflege
531000	Elektrizitätsversorgung
541100	Straßen
551000	Öffentliche Grünflächen, Dorfplätze
551200	Sonstige Erholungseinrichtungen (Radwege, Wanderwege)
552110	Gewässerunterhaltung
553100	Friedhofswesen
555100	Kommunale Forstwirtschaft
555300	Landwirtschaftliche Grundstücke
555900	Feldwege, Wirtschaftswege, Forstwege
573100	Dorfgemeinschaftshäuser
573180	Glocken, Uhrenanlagen
573500	Sonstige allgemeine öffentliche Einrichtungen
575000	Kommunale Tourismusförderung, Grillhütte

Übersicht über die Teilhaushalte und die zugeordneten Produkte

Hauptplan 2024

72 Oberweiler im Tal

Muster 9a
(zu § 4 Abs. 4 GemHVO)

Teilhaushalt: 2 | Finanzwirtschaft

Produkt	Bezeichnung
116200	Zahlungsabwicklung
611000	Steuern, allgemeine Zuweisungen, allgemeine Umlagen
612000	Sonstige allgemeine Finanzwirtschaft
613000	Finanzwirtschaft - JA-Buchungen

Investitionsübersicht

Hauptplan 2024

72 Oberweiler im Tal

Muster 11
(zu § 4 Abs. 12 und 13 GemHVO)

	bis einschl. des Haushalts- vorjahres bereitgestellte Mittel	Ansatz des Haushalts- jahres 2024	Planungs- daten des Haushalts- folgejahres 2025	Planungs- daten des zweiten Haushalts- folgejahres 2026	Planungs- daten des dritten Haushalts- folgejahres 2027	Planungs- daten der weiteren Haushalts- folgejahre bis zum Abschluss der Maßnahme	Gesamtein-/ auszahlungen (über den Gesamt- zeitraum der Maßnahme)
Teilhaushalt: Zentrale Dienste und Einrichtungen							
Produkt: 511000 Räumliche Planungs- und Entwicklungsmaßnahmen							
Maßnahme: 918 Hochwasserschutzkonzept							
Summe der Einzahlungen aus Investitionstätigkeit	18.000,00	16.470,00					34.470,00
Summe der Auszahlungen aus Investitionstätigkeit	20.000,00	18.300,00					38.300,00
Saldo der Ein- und Auszahlungen aus Investitionstätigkeit	- 2.000,00	- 1.830,00					- 3.830,00

Erläuterungen 511000-096930-918-785930: Hochwasserschutzkonzept
511000-232410-918-681410: 90 % Förderung

Summe Einzahlungen 1 Zentrale Dienste und Einrichtungen:	18.000,00	16.470,00					34.470,00
Summe Auszahlungen 1 Zentrale Dienste und Einrichtungen:	20.000,00	18.300,00					38.300,00
Saldo Gesamt 1 Zentrale Dienste und Einrichtungen:	- 2.000,00	- 1.830,00					- 3.830,00

Summe Einzahlungen Gesamt:	18.000,00	16.470,00					34.470,00
Summe Auszahlungen Gesamt:	20.000,00	18.300,00					38.300,00
Saldo Gesamt:	- 2.000,00	- 1.830,00					- 3.830,00

Stellenplan Hauptplan 2024

72 Oberweiler im Tal

Muster 12
(zu § 5 Abs. 1 bis 3 GemHVO)

Teilhaushalt Beamte/Beschäftigte	Bes.- Gruppe Entgelt- gruppe	Einstiegs- amt	Zahl der Stellen			Stellenvermerke und Erläuterungen
			Soll Haushalts- jahr 2024	Haushaltsvorjahr 2023		
						Soll
1	2	3	4	5	6	7
A. Verwaltung						
Teilhaushalt: (1) Zentrale Dienste und Einrichtungen						
Beamte						
Ortsbeigeordnete/r	Aufwandsents		1,000	1,000	1,000	
Ortsbürgermeister/in	Aufwandsents		1,000	1,000	1,000	
<i>Summe Beamte Teilhaushalt (1)</i>			2,000	2,000	2,000	
Summe Beamte und Tarifbeschäftigte Teilhaushalt (1)			2,000	2,000	2,000	
Summe Beamte Verwaltung						
			2,000	2,000	2,000	
Summe Beamte und Tarifbeschäftigte Verwaltung						
			2,000	2,000	2,000	

Stellenplan Hauptplan 2024

72 Oberweiler im Tal

Muster 12
(zu § 5 Abs. 1 bis 3 GemHVO)

Teilhaushalt Beamte/Beschäftigte	Bes.- Gruppe Entgelt- gruppe	Einstiegs- amt	Zahl der Stellen			Stellenvermerke und Erläuterungen
			Soll Haushalts- jahr 2024	Haushaltsvorjahr 2023		
						Soll
1	2	3	4	5	6	7
A. Verwaltung						
Teilhaushalt: (1) Zentrale Dienste und Einrichtungen						
 Tariflich Beschäftigte						
Gemeindearbeiter/in						
	E01 TV&D		0,142	0,142	0,142	24 Std./ Monat
	E01 TV&D		0,000	0,000	0,000	
			0,142	0,142	0,142	
			0,142	0,142	0,142	
			0,142	0,142	0,142	
			0,142	0,142	0,142	

**Stellenplan
Hauptplan 2024**

72 Oberweiler im Tal

Muster 12
(zu § 5 Abs. 1 bis 3 GemHVO)

Übersicht zur Beurteilung der dauernden Leistungsfähigkeit (Berechnung der sog. "freien Finanzspitze"; Ausgleich Finanzhaushalt) Hauptplan 2024

72 Oberweiler im Tal

Muster 14
(zu § 103 Abs. 2 Satz 3 GemO)

Ifd. Nr.	Einzahlungs- und Auszahlungsarten	Ergebnisse des Haushaltsvorjahres	Ansätze des Haushaltsvorjahres einschl. Nachträge	Ansätze des Haushaltsjahres	Planungsdaten des Haushaltsfolgejahres	Planungsdaten des zweiten Haushaltsfolgejahres	Planungsdaten des dritten Haushaltsfolgejahres
		2022	2023	2024	2025	2026	2027
1	Saldo der ordentlichen und außerordentlichen Ein- und Auszahlungen (§ 2 Abs. 1 Satz 1 Posten F 23 GemHVO)	7.456,00	- 1.800,00	8.535,00	8.345,00	7.005,00	6.515,00
2	abzüglich Auszahlungen zur planmäßigen Tilgung von bereits genehmigten Investitionskrediten (§ 2 Abs. 1 Satz 1 Posten F 36 GemHVO)	11.028,00	11.359,00	11.638,00	11.638,00	12.118,00	10.144,00
3	Mindest-Rückführungsbetrag gemäß Tilgungsplan			1.954,00	1.954,00	1.954,00	1.954,00
4	Zwischensumme	- 3.572,00	- 13.159,00	- 5.057,00	- 5.247,00	- 7.067,00	- 5.583,00
5	abzüglich Auszahlungen zur planmäßigen Tilgung von geplanten, aber noch nicht genehmigten Investitionskrediten (§ 2 Abs. 1 Satz 1 Posten F 36 GemHVO)				93,00	93,00	93,00
6	freie Finanzspitze	- 3.572,00	- 13.159,00	- 5.057,00	- 5.340,00	- 7.160,00	- 5.676,00

Endfällige Kredite
Jahr 2024:
Jahr 2025:
Jahr 2026:
Jahr 2027:

Stand der Kredite zur Liquiditätssicherung	
Jahr 2024:	386.175,00
Jahr 2025:	389.561,00
Jahr 2026:	394.767,00
Jahr 2027:	398.489,00

Schuldenübersicht

72 Oberweiler im Tal

2024

Nr (Tilgungskonto)	Darlehensgeber	Darlehensdatum Zinslauf bis	Schuldenstand			Schuldendienst				Voraussichtlicher Endstand EUR	
			ursprünglich EUR	bei Aufnahme EUR	Anfangsstand EUR	Zinsen		Tilgung			Annuität EUR
						Ø %	EUR	Ø %	EUR		
Bestandsdarlehen											
302 436 5300 (Konto-Nr 315131)	DG Hyp (Bürger-Nr 73773) Darl.Kto. 302 436 5300 (VMH 2002)	22.08.2002 30.06.2032	40.833,37	40.833,37	14.166,81	2,9021	411,13	11,7645	1.666,66	2.077,79	12.500,15
Zinsen: 1. Laufzeit ab 22.08.2002: 0.0000 %; 2. Laufzeit ab 01.01.2008: 4.7500 %; 3. Laufzeit ab 01.07.2012: 2.9900 %											
6200 359 187 (Konto-Nr 315231)	Kreissparkasse Kusel (Bürger-Nr 74625) Darl.-Nr. 300 359 187 (VMH 2001)	27.03.2002 30.12.2026	28.386,00	28.386,00	4.482,00	1,0725	48,07	33,3333	1.494,00	1.542,07	2.988,00
Zinsen: 1. Laufzeit ab 27.03.2002: 0.0000 %; 2. Laufzeit ab 01.01.2008: 4.2600 %; 3. Laufzeit ab 01.04.2008: 4.7400 %; 4. Laufzeit ab 01.04.2009: 4.0100 %; 5. Laufzeit ab 01.04.2017: 1.3000 %; 6. Laufzeit ab 01.04.2022: 1.1700 %											
6200 538 525 (Konto-Nr 315231)	Kreissparkasse Kusel (Bürger-Nr 74625) Darl.Kto. 500 538 525	14.11.2006 31.10.2026	22.560,00	22.560,00	7.200,00	0,5800	41,76	13,3333	960,00	1.001,76	6.240,00
Zinsen: 1. Laufzeit ab 14.11.2006: 0.0000 %; 2. Laufzeit ab 01.01.2008: 4.1300 %; 3. Laufzeit ab 31.10.2016: 0.6100 %; 4. Laufzeit ab 01.11.2021: 0.6000 %											
6200 576 269 (Konto-Nr 315231)	Kreissparkasse Kusel (Bürger-Nr 74625) Darl. Kto. 500 576 269 (VMH 2007)	20.12.2007 30.01.2026	30.000,00	30.000,00	14.000,00	0,1375	19,25	7,1429	1.000,00	1.019,25	13.000,00
Zinsen: 1. Laufzeit ab 20.12.2007: 0.0000 %; 2. Laufzeit ab 01.01.2008: 4.5400 %; 3. Laufzeit ab 01.01.2011: 3.1100 %; 4. Laufzeit ab 01.01.2016: 1.0700 %; 5. Laufzeit ab 01.01.2021: 0.1400 %											
6200 584 420 (Konto-Nr 315231)	Kreissparkasse Kusel (Bürger-Nr 74625) Darl.Kto. 500 584 420	25.03.2008 31.03.2027	3.000,00	3.000,00	1.080,00	0,3306	3,57	11,1111	120,00	123,57	960,00
Zinsen: 1. Laufzeit ab 25.03.2008: 0.0000 %; 2. Laufzeit ab 13.04.2008: 4.0200 %; 3. Laufzeit ab 01.04.2013: 1.9300 %; 4. Laufzeit ab 01.04.2021: 0.3400 %											
6210 638 810 (Konto-Nr 315231)	Kreissparkasse Kusel (Bürger-Nr 74625)	13.10.2009 31.10.2025	11.200,00	11.200,00	4.704,00	0,1269	5,97	9,5238	448,00	453,97	4.256,00
Zinsen: 1. Laufzeit ab 13.10.2009: 1.5500 %; 2. Laufzeit ab 01.11.2010: 1.8700 %; 3. Laufzeit ab 01.11.2012: 2.1100 %; 4. Laufzeit ab 01.11.2020: 0.1300 %											
6210 643 521 (Konto-Nr 315231)	Kreissparkasse Kusel (Bürger-Nr 74625)	07.12.2009 30.01.2026	40.000,00	40.000,00	17.600,00	0,1368	24,08	9,0909	1.600,00	1.624,08	16.000,00
Zinsen: 1. Laufzeit ab 07.12.2009: 1.5700 %; 2. Laufzeit ab 01.01.2011: 3.1100 %; 3. Laufzeit ab 01.01.2016: 1.0700 %; 4. Laufzeit ab 01.01.2021: 0.1400 %											
6210 675 259 (Konto-Nr 315231)	Kreissparkasse Kusel (Bürger-Nr 74625)	01.01.2011 30.01.2026	13.500,00	13.500,00	6.480,00	0,1372	8,89	8,3333	540,00	548,89	5.940,00
Zinsen: 1. Laufzeit ab 01.01.2011: 3.1100 %; 2. Laufzeit ab 01.01.2016: 1.0700 %; 3. Laufzeit ab 01.01.2021: 0.1400 %											
Übertrag in EUR		(Stand 01.01.)	189.479,37	189.479,37	69.712,81		562,72		7.828,66	8.391,38	61.884,15
Übertrag in EUR		(Neuaufnahmen)	0,00	0,00	0,00		0,00		0,00	0,00	0,00

Schuldenübersicht

72 Oberweiler im Tal

2024

Nr (Tilgungskonto)	Darlehensgeber	Darlehensdatum Zinslauf bis	Schuldenstand			Schuldendienst				Voraussichtlicher Endstand EUR	
			ursprünglich EUR	bei Aufnahme EUR	Anfangsstand EUR	Zinsen		Tilgung			Annuität EUR
						Ø %	EUR	Ø %	EUR	EUR	EUR
6210 743 453 (Konto-Nr 315231)	Kreissparkasse Kusel (Bürger-Nr 74625)	01.12.2012 30.11.2029	2.500,00	2.500,00	1.400,00	3,9579	55,41	7,1429	100,00	155,41	1.300,00
Zinsen: 1. Laufzeit ab 01.12.2012: 1.3200 %; 2. Laufzeit ab 01.12.2015: 1.0600 %; 3. Laufzeit ab 01.12.2018: 0.8600 %; 4. Laufzeit ab 01.12.2023: 4.0300 %											
6210 776 982 (Konto-Nr 315231)	Kreissparkasse Kusel (Bürger-Nr 74625)	26.11.2013 30.11.2026	23.500,00	23.500,00	14.100,00	0,4523	63,78	6,6667	940,00	1.003,78	13.160,00
Zinsen: 1. Laufzeit ab 26.11.2013: 1.2000 %; 2. Laufzeit ab 01.12.2016: 0.9800 %; 3. Laufzeit ab 01.12.2021: 0.4600 %											
6210 856 156 (Konto-Nr 315231)	Kreissparkasse Kusel (Bürger-Nr 74625)	01.06.2016 31.05.2026	4.800,00	4.800,00	3.520,00	0,3759	13,23	4,5455	160,00	173,23	3.360,00
Zinsen: 1. Laufzeit ab 01.06.2016: 1.2300 %; 2. Laufzeit ab 01.06.2021: 0.3800 %											
6210 985 203 (Konto-Nr 315231)	Kreissparkasse Kusel (Bürger-Nr 74625)	15.12.2020 30.01.2026	12.000,00	12.000,00	10.200,00	0,1379	14,07	5,8824	600,00	614,07	9.600,00
Zinsen: 1. Laufzeit ab 15.12.2020: 0.1400 %											
6211 096 844 (Konto-Nr 315235)	Kreissparkasse Kusel (Bürger-Nr 74625)	30.08.2023 29.08.2033	41.200,00	41.200,00	40.195,12	4,0488	1.627,40	5,0000	2.009,76	3.637,16	38.185,36
Zinsen: 1. Laufzeit ab 30.08.2023: 4.1000 %											
Summe in EUR		(Stand 01.01.)	273.479,37	273.479,37	139.127,93		2.336,61		11.638,42	13.975,03	127.489,51
Gesamtsumme in EUR			273.479,37	273.479,37	139.127,93		2.336,61		11.638,42	13.975,03	127.489,51
Summe in EUR		(Bestand 01.01.)	273.479,37	273.479,37	139.127,93		2.336,61		11.638,42	13.975,03	127.489,51
Summe in EUR		(Neuaufnahmen)	0,00	0,00	0,00		0,00		0,00	0,00	0,00
Summe in EUR		(davon Umschuldungen)	0,00	0,00	0,00		0,00		0,00	0,00	0,00

Übersicht über die Rückführung der Verbindlichkeiten gegenüber der Verbandsgemeinde im Rahmen der Einheitskasse

Hauptplan 2024

72 Oberweiler im Tal

Muster 29
(zu § 105 Abs. 4 GemO)

Stand Verbindlichkeiten zum 31.12.2023 (A):		375.163						
endgültiges Entschuldungsvolumen PEK-RP (B):		316.557						
Saldo (A-B)		58.606						
Ifd. Nr.	Jahr (jeweils zum 31.12)	Orientierungswert in Höhe von 1/30	Mindest-Rückführungsbetrag	freiwillige Tilgung	Saldo	Stand Verbindlichkeiten gegenüber der Einheitskasse zum 31.12. unter Berücksichtigung des Orientierungswertes	Stand Verbindlichkeiten gegenüber der Einheitskasse zum 31.12. unter Berücksichtigung des Mindest-Rückführungsbetrages sowie der freiwilligen Tilgung	Saldo
	Spalte:	1	2	3	4	in €		7
						5	6	
1	2024	1.954	1.954	0	0	56.653	56.653	0
2	2025	1.954	1.954	0	0	54.699	54.699	0
3	2026	1.954	1.954	0	0	52.746	52.746	0
4	2027	1.954	1.954	0	0	50.792	50.792	0
5	2028	1.954	1.954	0	0	48.838	48.838	0
6	2029	1.954	1.954	0	0	46.885	46.885	0
7	2030	1.954	1.954	0	0	44.931	44.931	0
8	2031	1.954	1.954	0	0	42.978	42.978	0
9	2032	1.954	1.954	0	0	41.024	41.024	0
10	2033	1.954	1.954	0	0	39.071	39.071	0
11	2034	1.954	1.954	0	0	37.117	37.117	0
12	2035	1.954	1.954	0	0	35.164	35.164	0
13	2036	1.954	1.954	0	0	33.210	33.210	0
14	2037	1.954	1.954	0	0	31.257	31.257	0
15	2038	1.954	1.954	0	0	29.303	29.303	0
16	2039	1.954	1.954	0	0	27.349	27.349	0
17	2040	1.954	1.954	0	0	25.396	25.396	0
18	2041	1.954	1.954	0	0	23.442	23.442	0
19	2042	1.954	1.954	0	0	21.489	21.489	0
20	2043	1.954	1.954	0	0	19.535	19.535	0
21	2044	1.954	1.954	0	0	17.582	17.582	0
22	2045	1.954	1.954	0	0	15.628	15.628	0
23	2046	1.954	1.954	0	0	13.675	13.675	0
24	2047	1.954	1.954	0	0	11.721	11.721	0

Hauptplan 2024

72 Oberweiler im Tal

Muster 29
(zu § 105 Abs. 4 GemO)

25	2048	1.954	1.954	0	0	9.768	9.768	0
26	2049	1.954	1.954	0	0	7.814	7.814	0
27	2050	1.954	1.954	0	0	5.861	5.861	0
28	2051	1.954	1.954	0	0	3.907	3.907	0
29	2052	1.954	1.954	0	0	1.953	1.953	0
30	2053	1.953	1.953	0	0	- 0	- 0	0

Ermittlung Höchstbetrag Verbindlichkeiten gegenüber der Verbandsgemeinde im Rahmen der Einheitskasse		
lfd. Nr.	Bezeichnung	Angabe
1	Haushaltsjahr	2024
2	maßgeblicher Betrachtungszeitraum ³	2018-2022
3	Arbeitstag mit dem höchsten Bestand an Liquiditätskrediten (Wochentag + Datum)	Mittwoch, 14.12.2022
4	Höchster Bestand an Liquiditätskrediten in Euro nach Nr. 3 ^{4,5,6}	423.366,14
5	Summe der ordentlichen und außerordentlichen Auszahlungen im Finanzhaushalt des Planjahres (F 15 + F 18 zuzüglich außerordentlicher Auszahlungen)	199.855,00
6	Sicherheitszuschlag auf lfd. Nr. 5 in Höhe von 5 v. H. ^{5,6}	9.992,75
7	weiterer Sicherheitszuschlag auf lfd. Nr. 5 in Höhe von 5 v. H. im Falle eines Doppelhaushaltes ^{5,6}	0,00
8	Abweichung in Euro ^{5,7}	18.300,00
9	rechnerisch ermittelter Höchstbetrag (ggf. auch für 1. Jahr im Doppelhaushalt) ^{5,6,8,9}	451.658,89
10	rechnerisch ermittelter Höchstbetrag für 2. Jahr im Doppelhaushalt ^{5,6,8,10}	12,00

¹ Die Übersicht ist als Anlage zum Haushaltsplan entbehrlich, sofern der Vorbericht eine entsprechende Darstellung enthält.

² Bei Ortsgemeinden lautet die Bezeichnung "Ermittlung Höchstbetrag Verbindlichkeiten gegenüber der Verbandsgemeinde im Rahmen der Einheitskasse".

³ Ermittlung maßgeblicher Betrachtungszeitraum (fünf Jahre):
Beginn des Fünf-Jahreszeitraumes ist das Haushaltsvorvorjahr.
Beispiel: Haushaltsjahr 2024: maßgeblich sind die Haushaltsjahre 2018 - 2022

⁴ Bei Verbandsgemeinden: Verbindlichkeiten gegenüber der Einheitskasse als "Cash-Pool-Einheit"
Bei Ortsgemeinden: Verbindlichkeiten gegenüber Einheitskasse als "Cash-Pool-Einheit".

⁵ Angabe kann auch in 1.000 € erfolgen.

⁶ Betrag ist immer als positiver Euro-Betrag anzugeben.

⁷ Bei der Angabe ist auf das Vorzeichen zu achten, da sowohl eine Anhebung (+) als auch eine Absenkung (-) möglich ist.
Das Vorzeichen ist deshalb mit anzugeben.
Die Abweichung muss begründet werden.
Die Begründung kann - je nach Umfang - als Fußnote oder auf einem separaten Beiblatt erfolgen.

⁸ Bei Bedarf ist eine Abrundung durch die Gemeinde bzw. durch den Gemeindeverband zulässig.

⁹ Rechenformel: lfd. Nr. 4 zuzüglich der lfd. Nummern 6 und 8.

¹⁰ Rechenformel: lfd. Nr. 4 zuzüglich der lfd. Nummern 6, 7 und 8.