

---

# Ortsgemeinde Oberweiler-Tiefenbach

---



**Ortsgemeinde  
Oberweiler-Tiefenbach**

**Verbandsgemeinde  
Lauterecken-Wolfstein**

## **Haushaltssatzung und Haushaltsplan mit Anlagen**

für das Haushaltsjahr  
**2024**

## Inhaltsverzeichnis

	<u>Seite</u>
1. Haushaltssatzung	3
2. Bewirtschaftungsregeln	7
3. Vorbericht	8
4. Bilanz	26
5. Ergebnis- und Finanzhaushalt	29
6. Ergebnis- und Finanzhaushalt nach Produkten mit Konten	41
7. Teilhaushalte	135
8. Investitionsübersicht	137
9. Stellenplan	140
10. Übersicht über die Beurteilung der dauernden Leistungsfähigkeit	141
11. Schuldenübersicht	142
12. Liquiditätsplanung	144

# Haushaltssatzung der Ortsgemeinde Oberweiler-Tiefenbach

für das Haushaltsjahr 2024 vom \_\_\_\_\_

Der Ortsgemeinderat der Ortsgemeinde Oberweiler-Tiefenbach hat auf Grund des § 95 der Gemeindeordnung Rheinland-Pfalz in der derzeit geltenden Fassung am \_\_\_\_\_ folgende Haushaltssatzung beschlossen:

## § 1 Ergebnis- und Finanzhaushalt

Festgesetzt werden

1. Im Ergebnishaushalt	2024	
der Gesamtbetrag der Erträge auf	609.185,00	EUR
Der Gesamtbetrag der Aufwendungen auf	528.650,00	EUR
<b>Jahresüberschuss</b>	<b>80.535,00</b>	<b>EUR</b>
2. Im Finanzhaushalt		
<b>Saldo der ordentlichen und außerordentlichen Ein- und Auszahlungen</b>	<b>120.785,00</b>	<b>EUR</b>
die Einzahlungen aus Investitionstätigkeit	19.280,00	EUR
die Auszahlungen aus Investitionstätigkeit	71.200,00	EUR
<b>Saldo der Ein- und Auszahlungen aus Investitionstätigkeit</b>	<b>-51.920,00</b>	<b>EUR</b>
<b>Saldo der Ein- und Auszahlungen aus Finanzierungstätigkeit</b>	<b>-68.865,00</b>	<b>EUR</b>

## § 2 Gesamtbetrag der vorgesehenen Kredite

Kredite zur Finanzierung von Investitionen und Investitionsförderungsmaßnahmen werden wie folgt veranschlagt:

für das Haushaltsjahr 2024 in Höhe von : 51.920,00 EUR

Kredite zur Finanzierung von Investitionen und Investitionsförderungsmaßnahmen gem. VV Nr. 12 zu § 93 GemO werden wie folgt veranschlagt:

für das Haushaltsjahr 2024 in Höhe von : 17.000,00 EUR

### § 3 Verpflichtungsermächtigungen

Verpflichtungsermächtigungen werden nicht veranschlagt.

### § 4 Höchstbetrag der Verbindlichkeiten gegenüber der Einheitskasse

Der Höchstbetrag der Verbindlichkeiten gegenüber der Einheitskasse wird wie folgt festgesetzt:

für das Haushaltsjahr 2024 in Höhe von : 531.850,00 EUR

### § 5 Steuersätze

Die Steuersätze für die Gemeindesteuern werden wie folgt festgesetzt:

	<b>2024</b>	
Grundsteuer A auf	365	v.H.
Grundsteuer B auf	505	v.H.
Gewerbsteuer	410	v.H.

Die Hundesteuer beträgt für Hunde, die innerhalb des Gemeindegebietes gehalten werden:

	<b>2024</b>	
für den ersten Hund	48,00	EUR
für den zweiten Hund	72,00	EUR
für jeden weiteren Hund	96,00	EUR
für den ersten gefährlichen Hund	400,00	EUR
für den zweiten gefährlichen Hund	900,00	EUR
für jeden weiteren gefährlichen Hund	1.600,00	EUR

## § 6 Gebühren und Beiträge

Die Sätze der Beiträge für den Neubau, Ausbau und die Instandsetzung der öffentlichen Feld- und Waldwege (Wirtschaftswege) einschließlich ihrer Nebenanlagen werden wie folgt festgesetzt:

für das Haushaltsjahr 2024 auf 26,54 EUR je Hektar

Für Beitragspflichtige, die ihren Einnahmeanteil aus der Jagdverpachtung der Ortsgemeinde für diesen Zweck zur Verfügung stellen, ermäßigt sich der Beitrag auf folgende Höhe:

für das Haushaltsjahr 2024 auf 20,00 EUR je Hektar

## § 7 Eigenkapital

voraussichtlicher Stand des Eigenkapitals zum 31.12 des Vorvorjahres	(2022)	1.498.309,24	EUR
voraussichtlicher Stand des Eigenkapitals zum 31.12 des Vorjahres	(2023)	1.357.806,24	EUR
voraussichtlicher Stand des Eigenkapitals zum 31.12 des Haushaltsjahres	(2024)	1.438.341,24	EUR

## § 8 über- und außerplanmäßige Aufwendungen und Auszahlungen

Erhebliche über- und außerplanmäßige Aufwendungen oder Auszahlungen gem. § 100 Abs.1 Satz 2 GemO liegen vor, wenn im Einzelfall mehr als 2.500 EUR überschritten sind.

## § 9 Inkrafttreten

Die Haushaltssatzung tritt zum 01. Januar 2024 in Kraft.

Oberweiler-Tiefenbach, den

---

Schwambach  
Ortsbürgermeister

### Genehmigungsvermerk der Aufsichtsbehörde

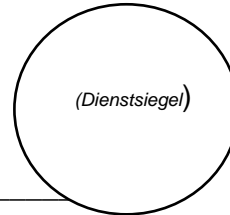
Die vorstehende Haushaltssatzung der Ortsgemeinde Ort ist der Aufsichtsbehörde gem. § 97 Abs.2 GemO mit Schreiben vom \_\_\_\_\_ vorgelegt worden.

Sie enthält keine genehmigungspflichtigen Teile

Sie wurde überprüft und staatsaufsichtlich genehmigt

Kusel, den \_\_\_\_ . \_\_\_\_ . \_\_\_\_

Kreisverwaltung, im Auftrag \_\_\_\_\_



### Bekanntmachungsvermerk

1. Die Haushaltssatzung wurde am \_\_\_\_ . \_\_\_\_ . \_\_\_\_ durch Veröffentlichung im

*Amtsblatt*

*Amtliches Bekanntmachungsorgan der Verbandsgemeinde Lauterecken-Wolfstein  
öffentlich bekanntgemacht.*

2. Bei der Bekanntmachung nach Ziffer 1 wurde auf die Auslegung des Haushaltsplanes im Dienstgebäude der Verbandsgemeindeverwaltung Lauterecken-Wolfstein, Standort Lauterecken, Schulstraße 6 a, Zimmer 113, während der Dienststunden (montags und dienstags von 08.30 Uhr bis 12.00 Uhr und von 14.00 Uhr bis 16.00 Uhr, mittwochs von 08.30 Uhr bis 12.00 Uhr, donnerstags von 08.30 Uhr bis 12.00 Uhr und von 14.00 Uhr bis 18.00 Uhr und freitags von 08.30 Uhr bis 12.00 Uhr) hingewiesen.

Lauterecken, den  
Verbandsgemeindeverwaltung

i.A. \_\_\_\_\_

<b>Übersicht über die Bewirtschaftungsregeln im Haushaltsplan der Ortsgemeinde Oberweiler-Tiefenbach 2024</b>
<b>A. § 15 - Zweckbindung</b>
1. Es sind keine Zweckbindungsvermerke angebracht
<b>B. § 16 - Deckungsfähigkeit</b>
1. Die Personal- und Versorgungsaufwendungen, sowie die Personal- und Versorgungsauszahlungen werden gem. § 16 Abs.2 GemHVO teilhaushaltsübergreifend für gegenseitig deckungsfähig erklärt.
2. Gem. § 16 Abs.3 GemHVO werden Ansätze für Auszahlungen aus Investitionstätigkeit teilhaushaltsübergreifend für gegenseitig Deckungsfähig erklärt.
<b>C. § 17 - Übertragbarkeit</b>
1. Aufwendungen /Auszahlungen der Posten E 10 und F 10, sowie der Posten E 14 und F 14 sind teilhaushaltsübergreifend in voller Höhe übertragbar.

# Vorbericht zum Haushaltsplan der Ortsgemeinde Oberweiler-Tiefenbach für das Jahr 2024

## Allgemeines

Der Vorbericht gem. § 6 GemHVO soll einen Überblick über die Entwicklung der Haushaltswirtschaft im Haushaltsjahr unter Einbeziehung insbesondere der beiden Haushaltsvorjahre geben. Die durch den Haushalt gesetzten Rahmenbedingungen werden erläutert. Er enthält ferner einen Ausblick auf wesentliche Veränderungen der Rahmenbedingungen der Planung und die Entwicklung wichtiger Planungskomponenten innerhalb des Zeitraumes der Ergebnis- und Finanzplanung.

## Gliederung des Vorberichtes

### **1. Entwicklung der Haushaltswirtschaft**

- 1.1 Entwicklung der Jahresergebnisse
- 1.2 Entwicklung der Finanzmittelüberschüsse und Finanzmittelfehlbeträge
- 1.3 Entwicklung des Eigenkapitals

### **2. Haushaltswirtschaft**

- 2.1 Rahmenbedingungen
- 2.2 Ergebnishaushalt
- 2.3 Finanzhaushalt
- 2.4 Teilhaushalte
- 2.5 Haushaltsausgleich

### **3. Entwicklung der Investitionen**

### **4. Entwicklung der Kredite**

- 4.1 Entwicklung der Investitionskredite
- 4.2 Entwicklung der Liquiditätskredite

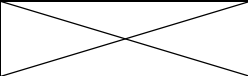

### **5. Statistische Daten**

- 5.1 Entwicklung der Einwohnerzahlen
- 5.2 Entwicklung der Steuerkraftmesszahlen
- 5.3 Entwicklung der Realsteuerhebesätze



## 1.1 Entwicklung der Jahresergebnisse

**Muster 26**  
(zu § 93 Abs. 4 GemO)

<b>Übersicht über die Entwicklung der Jahresergebnisse</b> Ergebnis (gem. § 2 Abs. 1 Satz 1 Posten E23 GemHVO)			
lfd. Nr.	Jahr	Jahr	Betrag in € <sup>2</sup>
1	5. Haushaltsvorjahr (Rechnungsergebnis) - Planwert, da kein Abschluss	2019	-30.974,00
2	4. Haushaltsvorjahr (Ansatz einschl. Nachträge)	2020	-28.951,00
3	3. Haushaltsvorjahr (Ansatz einschl. Nachträge)	2021	-27.506,00
4	2. Haushaltsvorjahr (Ansatz einschl. Nachträge)	2022	-41.453,00
5	1. Haushaltsvorjahr (Ansatz des Haushaltsjahres)	2023	-140.503,00
6	Jahresergebnis (Ansatz des Haushaltsjahres)	<b>2024</b>	80.535,00
7	Zwischensumme (lfd. Nr. 1 bis 6)		<b>-188.852,00</b>
8	1. Haushaltsfolgejahr (Planung)	2025	123.865,00
9	2. Haushaltsfolgejahr (Planung)	2026	123.815,00
10	3. Haushaltsfolgejahr (Planung)	2027	129.635,00
<b>11</b>	<b>Summe</b>		<b>188.463,00</b>



## 1.3 Übersicht über die Entwicklung des Eigenkapitals

**Muster 28**  
(zu § 95 Abs. 3 GemO)

<b>Übersicht über die Entwicklung des Eigenkapitals</b>				
lfd. Nr.	Ergebnis (gem. § 2 Abs. 1 Satz 1 Posten E 23)	Jahr	Jahres-ergebnis	nachrichtlich: aufgelaufenes Eigenkapital*)
				in € <sup>2</sup>
1	Eigenkapital zum 31.12. des dritten Haushaltsvorjahres (Planwert, da kein Abschluss)	2021	-27.506,00	1.539.762,24
2	+ Jahresergebnis des zweiten Haushaltsvorjahres (Planwert, da kein Abschluss)	2022	-41.453,00	1.498.309,24
3	+ Ansatz für Jahresergebnis des Haushaltsvorjahres	2023	-140.503,00	1.357.806,24
4	+ Ansatz für Jahresergebnis des Haushaltsjahres	<b>2024</b>	80.535,00	1.438.341,24
5	+ geplantes Jahresergebnis des Haushaltsfolgejahres	2025	123.865,00	1.562.206,24
6	+ geplantes Jahresergebnis des 2. Haushaltsfolgejahres	2026	123.815,00	1.686.021,24
<b>7</b>	<b>+ geplantes Jahresergebnis des 3. Haushaltsfolgejahres</b>	<b>2027</b>	<b>129.635,00</b>	<b>1.815.656,24</b>

\*Wertberichtigungen gegen das Eigenkapital innerhalb der Jahresabschlüsse berücksichtigt.

## 2. Haushaltswirtschaft

### 2.1 Rahmenbedingungen

#### **Auszüge aus dem Haushaltsrundschreiben des Innenministeriums für die Haushaltswirtschaft 2024**

##### Allgemeine finanzwirtschaftliche Rahmenbedingungen

Aufgrund der vergangenen Corona-Pandemie (COVID-19) sowie des russischen Angriffs der Ukraine welcher bis heute andauert, erlebte die deutsche Wirtschaft zeitweilig einen erheblichen Rückgang der Wirtschaftsleistung. Die zwischenzeitlich eingetretene Erholung wurde durch den starken Anstieg der Energiepreise im Jahr 2022 abrupt beendet. Insofern befindet sich Deutschland seit über einem Jahr im Abschwung. Die zukünftige Entwicklung der Weltwirtschaft, aber auch der deutschen Wirtschaft, wird maßgeblich vom weiteren Verlauf des russischen Angriffs auf die Ukraine sowie der damit zusammenhängenden Energiekrise, der Entwicklung der Baukonjunktur und der weiteren weltweiten Krisen abhängen.

##### Kommunale Haushaltskonsolidierung

Gemeinde und Gemeindeverbände haben den Haushalt in Planung und Rechnung auszugleichen (vgl. § 93 Abs.4 GemO) und auch ihre Zahlungsfähigkeit sicherzustellen (vgl. § 93 Abs.5 Satz 1 GemO). Um eine bessere Liquidität zu erhalten bzw. diese zu sichern, ist neben der Beachtung des Einnahmebeschaffungsgrundsatzes (§ 94 GemO) auch eine vollständige Erfassung der der Gemeinde oder dem Gemeindeverband zustehenden Erträge und Einzahlungen notwendig, sowie eine rechtzeitige Einziehung von Forderungen sicherzustellen (vgl. § 19 Abs.4 GemHVO). Insbesondere Gemeinden und Gemeindeverbände mit unausgeglichenen Ergebnis- und Finanzhaushalten sind permanent gefordert, langfristig wirksame Konsolidierungsmaßnahmen zu verwirklichen.

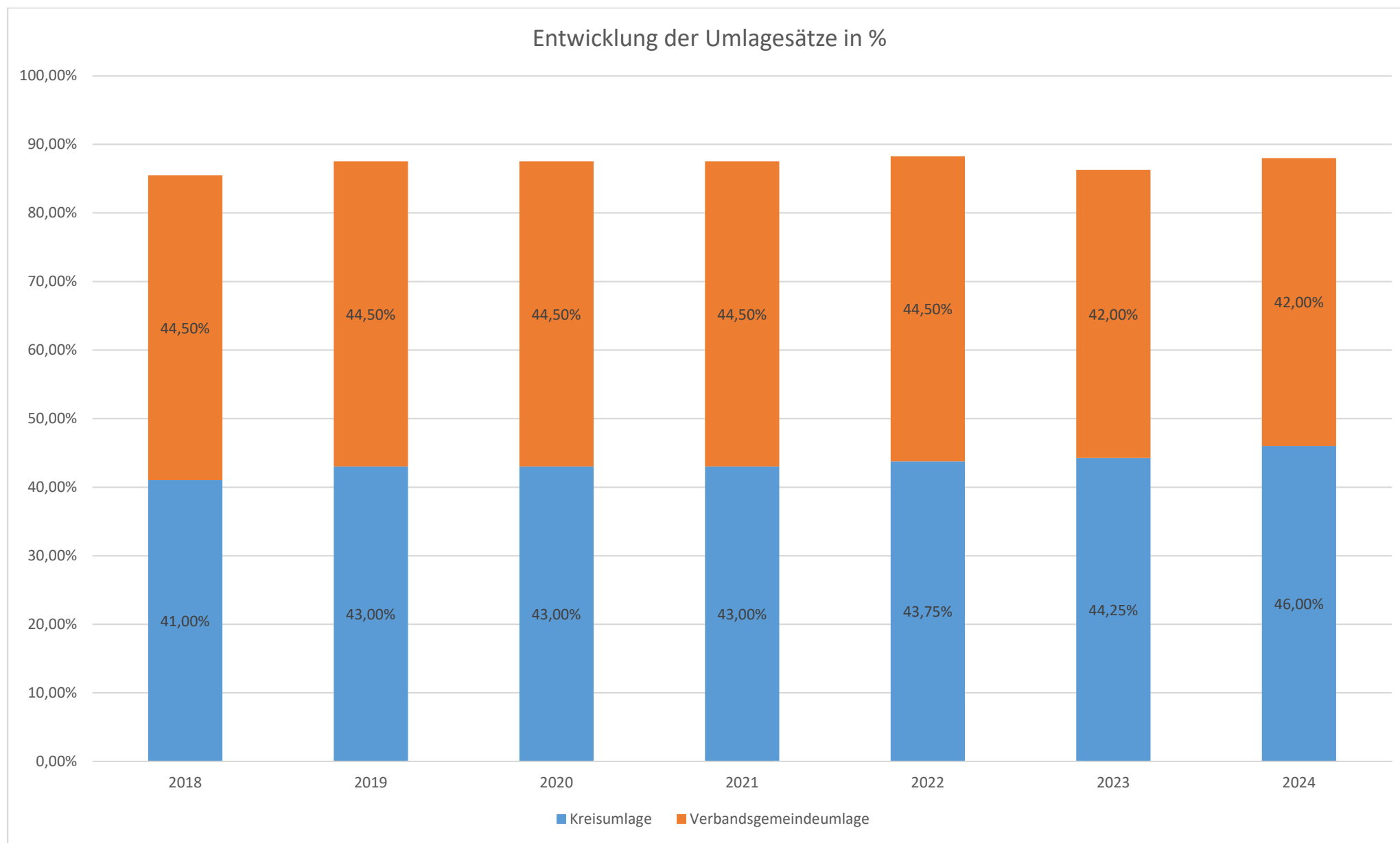
##### Haushaltsausgleich und Kommunalaufsicht

Informationen zu den Möglichkeiten, wie ein Haushaltsausgleich herbeigeführt werden kann und auch, unter welchen Bedingungen (noch) nicht ausgeglichene Haushalte von der Kommunalaufsicht genehmigt werden können, finden sich in den Schreiben des Innenministeriums vom 02. Mai 2023, sowie vom 12. September 2023. Insbesondere wird hierbei auf die Beratungsfunktion der Kommunalaufsichten hingewiesen.

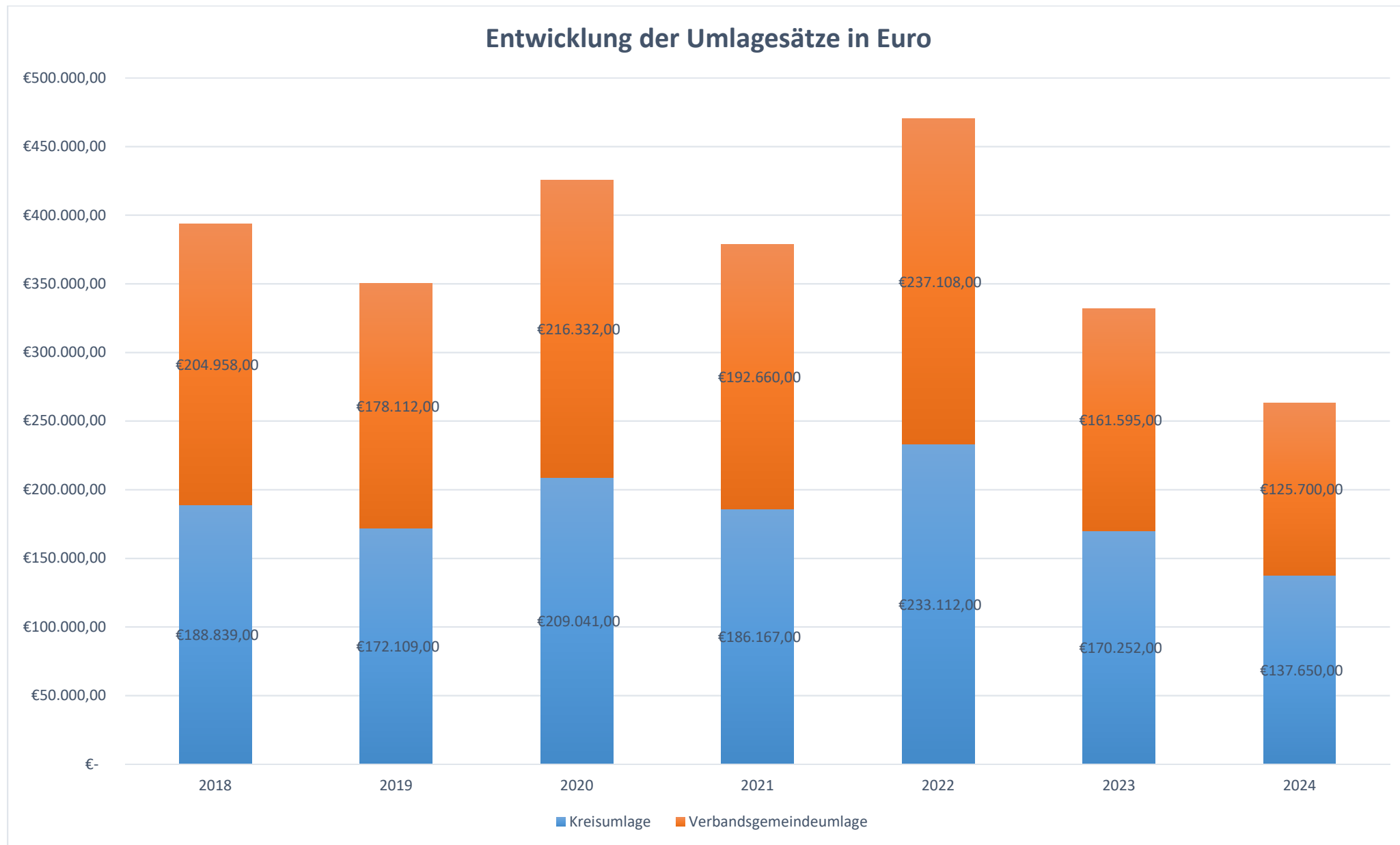
#### **Entwicklung der Steuereinnahmen und Finanzausweisungen der Ortsgemeinde Oberweiler-Tiefenbach in €**

<b>Jahr</b>	<b>2019</b>	<b>2020</b>	<b>2021</b>	<b>2022</b>	<b>2023</b>
Grundsteuer A	1.873,71 €	2.039,31 €	2.073,30 €	2.211,43 €	2.449,78 €
Grundsteuer B	88.287,99 €	88.373,60 €	88.611,02 €	89.278,32 €	116.755,02 €
Gewerbesteuer	303.161,07 €	263.238,33 €	333.124,04 €	71.319,09 €	-202.252,17 €
Gemeindeanteil Einkommenssteuer	139.922,49 €	130.586,93 €	144.602,71 €	150.118,28 €	157.177,02 €
Gemeindeanteil Umsatzsteuer	5.768,78 €	6.173,36 €	7.667,83 €	7.021,51 €	7.162,49 €
Hundesteuer	1.710,00 €	1.646,00 €	1.482,00 €	1.438,00 €	1.814,00 €
Familienausgleich § 21 LFAG	13.751,34 €	13.598,91 €	14.654,69 €	15.333,39 €	16.451,21 €
Kommunaler Entschuldungsfonds	17.537,50 €	17.032,00 €	17.032,00 €	17.032,00 €	17.032,00 €
<b>GESAMT</b>	<b>572.012,88 €</b>	<b>522.688,44 €</b>	<b>609.247,59 €</b>	<b>353.752,02 €</b>	<b>116.589,35 €</b>

## Entwicklung der Kreis- und Verbandsgemeindeumlagesätze in %

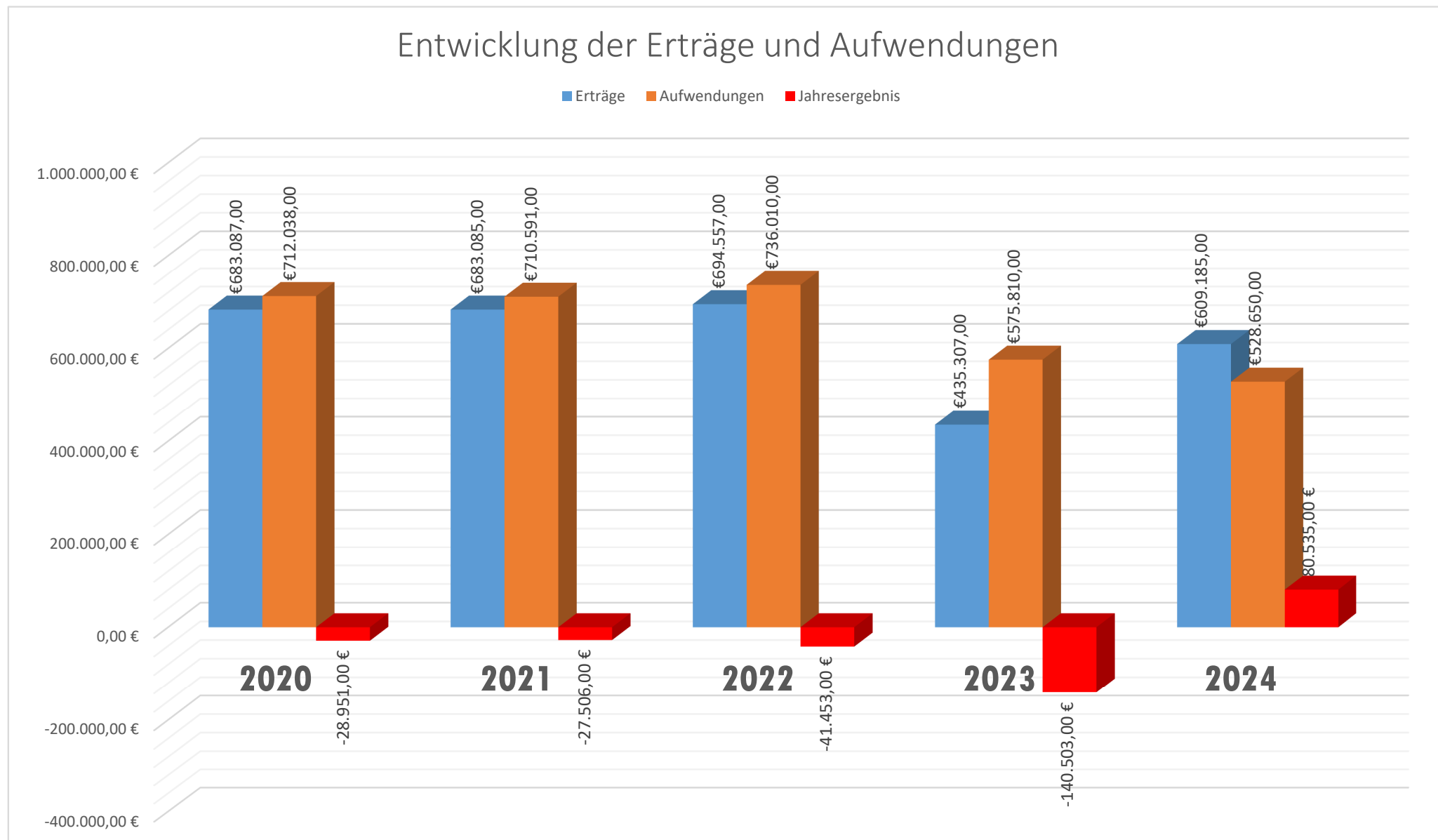


## Entwicklung der Kreis- und Verbandsgemeindeumlage in €



## 2.2 Ergebnishaushalt

### Entwicklung der Erträge und Aufwendungen



## Haushaltsjahr 2024

Im Ergebnishaushalt werden die Erträge (Kontenklasse 4) und die Aufwendungen (Kontenklasse 5) periodengerecht abgebildet.

Dabei wird im Haushaltsjahr 2024 ein Jahresüberschuss (E 23) in Höhe von 80.535,00 EUR erwartet.

### Diese ergeben sich aus

			<b>2024</b>	
Summe der laufenden Erträge aus Verwaltungstätigkeit (E 8)		in Höhe von	608.985,00	EUR
Summe der laufenden Aufwendungen aus Verwaltungstätigkeit (E 15)		in Höhe von	521.700,00	EUR
Saldo der Zins- und sonstigen Finanzerträge und Finanzaufwendungen (E 19)		in Höhe von	-6.750,00	EUR
<b>Jahresergebnis (Jahresüberschuss/Jahresfehlbetrag)</b>		<b>In Höhe von</b>	<b>80.535,00</b>	<b>EUR</b>

Da der Ergebnishaushalt den Werteverzehr eines Haushaltsjahres darstellt, werden in ihm auch die Abschreibungen (E 11) und die Auflösungen von Sonderposten veranschlagt.

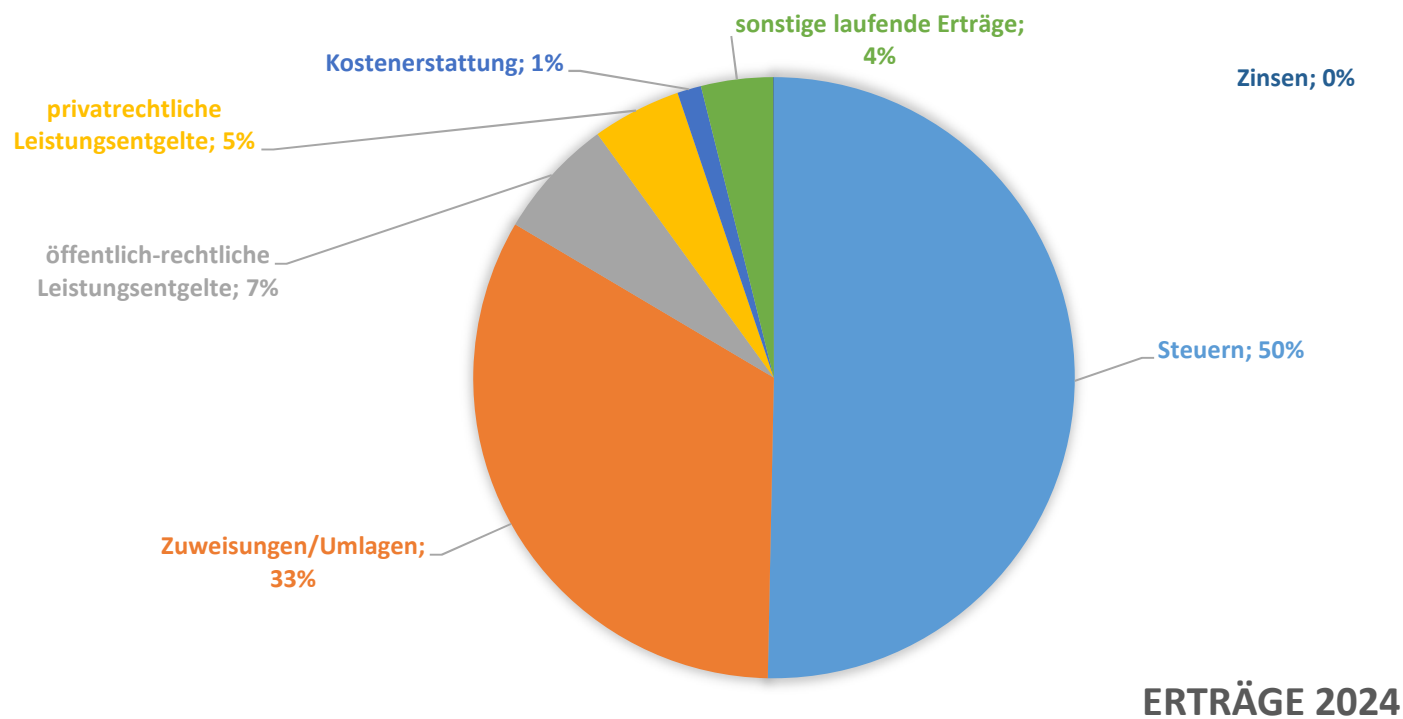
### Diese gestalten sich wie folgt

				<b>2024</b>	
Abschreibungen	(E 11)	In Höhe von	91.150,00	EUR	
Auflösung von Sonderposten GESAMT		In Höhe von	55.750,00	EUR	
Auflösung von Sonderposten aus Zuwendungen	(E 2)	In Höhe von	25.800,00	EUR	
Auflösung von Sonderposten aus Beiträgen	(E 4)	In Höhe von	29.950,00	EUR	



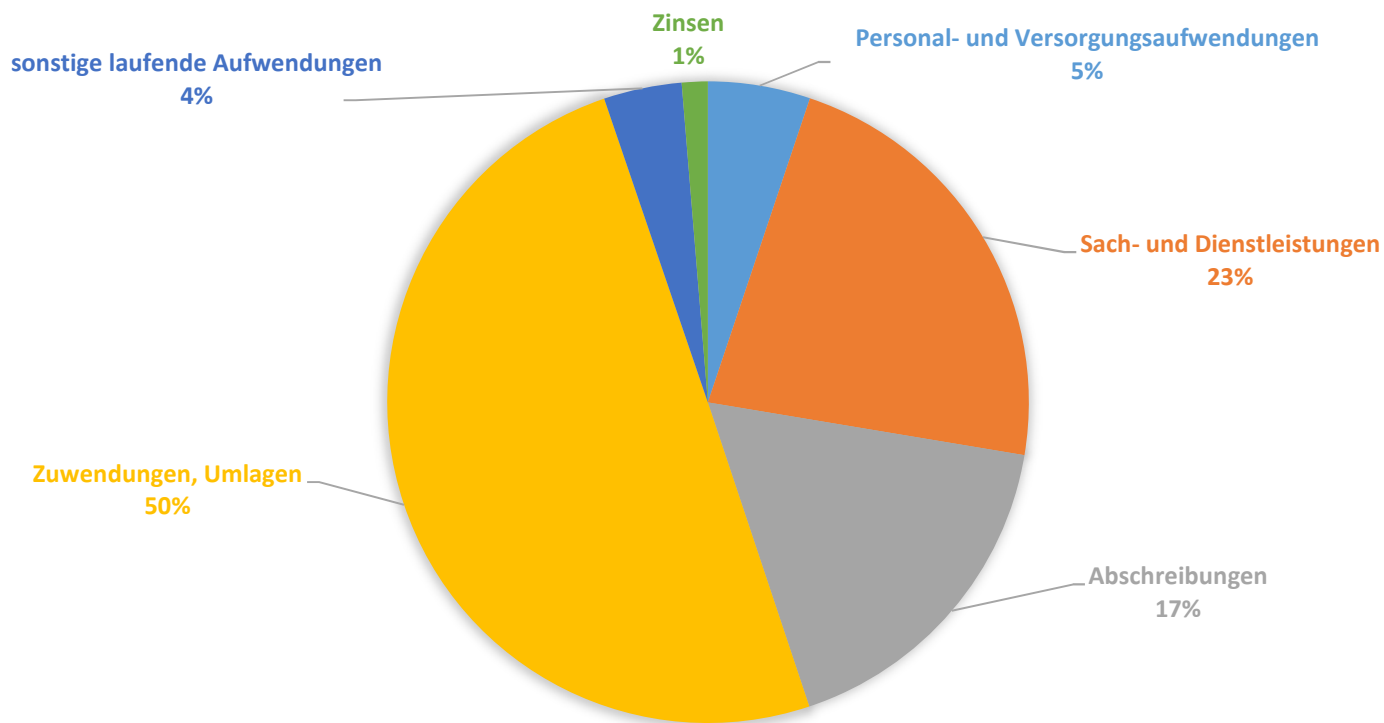
**Die Erträge des Ergebnishaushaltes stellen sich im Wesentlichen wie folgt dar:**

Erträge		
Titel	Inhalt	2024
<b>Steuern</b>	Grundsteuer A/B, Gewerbesteuer, Hundesteuer, Gemeindeanteil EkSt/Ust, Familienleistungsausgleich	306.600,00 €
<b>Zuweisungen/Umlagen</b>	Schlüsselzuweisungen A/B, Kommunalen Entschuldungsfonds, Auflösung von Sonderposten	202.200,00 €
<b>öffentlich-rechtliche Leistungsentgelte</b>	Verwaltungsgebühren, Nutzungsentgelte, Wegebaubeiträge, Auflösung von Sonderposten	39.600,00 €
<b>privatrechtliche Leistungsentgelte</b>	Mieten, Pachten, Nebenkostenerstattungen, Verkauf aus Photovoltaik, Nutzungsentgelte Windkraft, u.a.	29.115,00 €
<b>Kostenerstattung</b>	Erstattungen Grabaushub, Forstzweckverband, Bauhof	7.870,00 €
<b>sonstige laufende Erträge</b>	Konzessionsabgaben, u.a.	23.600,00 €
<b>Zinsen</b>	Zinserträge	200,00 €
<b>Gesamt</b>		<b>609.185,00 €</b>



**Die Aufwendungen des Ergebnishaushaltes stellen sich im Wesentlichen wie folgt dar:**

Aufwendungen		
Titel	Inhalt	2024
<b>Personal- und Versorgungsaufwendungen</b>	Bürgermeister, Beigeordnete und Ratmitglieder, Gemeindearbeiter	27.260,00 €
<b>Sach- und Dienstleistungen</b>	Energie- & Wasserkosten, Gebäude- & Straßenunterhaltung, Kostenbeteiligung Kita, Unterhaltung Fahrzeuge, u.a.	118.830,00 €
<b>Abschreibungen</b>	Werteverzehr Anlagevermögen (nicht zahlungswirksam)	91.150,00 €
<b>Zuwendungen, Umlagen</b>	Kreisumlage und Verbandsgemeindeumlage, Gewerbesteuerumlage	263.700,00 €
<b>sonstige laufende Aufwendungen</b>	Umweltgutachten Neubaugebiet, Versicherungsbeiträge, u.a.	20.760,00 €
<b>Zinsen</b>	Kassenkreditzinsen, Investitionskreditzinsen	6.950,00 €
<b>Gesamt</b>		<b>528.650,00 €</b>



**AUFWENDUNGEN 2024**

**Im Ergebnishaushalt des Jahres 2024 sind folgende größere Unterhaltungsmaßnahmen vorgesehen:**

Haushaltsjahr 2024				
Leistung	Titel	Konto	Beschreibung	Ansatz
114200	Liegenschaften	523100	Renovierung feuchter Kellerräume	5.000,00 €
573100	Bürgerhaus (BGA)	523100	Heizungsreparaturen	4.000,00 €
573100	Bürgerhaus (BGA)	523100	Terrassensanierung inkl. Baggarbeiten aufgrund Absetzung der Terrasse durch Starkregen	35.000,00 €
573100	Bürgerhaus (BGA)	523800	Installation WLAN-Router + WLAN-Hotspot	1.500,00 €
<b>Gesamt</b>				<b>45.500,00 €</b>

**2.3 Finanzhaushalt**

**Haushaltsjahr 2024**

Im Finanzhaushalt werden die Einzahlungen (Kontenklasse 6) und die Auszahlungen (Kontenklasse 7) nach dem Kassenwirksamkeitsprinzip abgebildet.

Dabei wird im Haushaltsjahr 2024 ein Finanzmittelüberschuss (F 34) in Höhe von 68.865,00 € erwartet.

**Diese ergeben sich aus**

			<b>2024</b>	
Summe der ordentlichen und außerordentlichen Ein- und Auszahlungen (F 23)	in Höhe von	120.785,00	EUR	
Saldo der Ein- und Auszahlungen aus Investitionstätigkeit (F 33)	in Höhe von	-51.920,00	EUR	
<b>Finanzmittelüberschuss/Finanzmittelfehlbetrag (F 34)</b>	<b>In Höhe von</b>	<b>68.865,00</b>	<b>EUR</b>	

Der Finanzhaushalt hat die Aufgabe, die Ein- und Auszahlungen insbesondere für Investitionen zu planen. Daher werden hier sämtliche Investitionen und deren Finanzierung sowie Tilgungen von Krediten nach dem Kassenwirksamkeitsprinzip erfasst. Der Finanzhaushalt stellt die Zahlungsströme eines Haushaltsjahres mit deren Finanzierungsquellen nach Mittelherkunft und Mittelverwendung dar. Ebenso wird die Veränderung des Zahlungsmittelbestandes aufgezeigt.

**Dies gestaltet sich wie folgt:**

			<b>2024</b>	
Einzahlungen aus Investitionstätigkeit	(F 27) In Höhe von	19.280,00	EUR	
Auszahlungen aus Investitionstätigkeit	(F 32) In Höhe von	71.200,00	EUR	
Saldo der Ein- und Auszahlungen aus Investitionstätigkeit	(F 33) In Höhe von	-51.920,00	EUR	
Investitionskredite werden veranschlagt	(F 35) In Höhe von	51.920,00	EUR	
Verbindlichkeiten gegenüber der Einheitskasse vermindern sich	(F 39) In Höhe von	105.702,00	EUR	

## 2.4 Teilhaushalte

Kern des Haushaltes sind die sogenannte Teilhaushalte, die eine produktorientierte Betrachtung aller relevanten Finanz- und Leistungsdaten ermöglichen. Der Haushalt der Ortsgemeinde Oberweiler-Tiefenbach ist in zwei Teilhaushalte gegliedert und zwar in die Teilhaushalte

Teilhaushalt 1 : Zentrale Dienste und Einrichtungen  
Teilhaushalt 2 : Finanzwirtschaft

Der Teilhaushalt 1 bildet die gesamte Verwaltung der Ortsgemeinde ab. Die zentralen Finanzdienstleistungen (z.B. Steuern, allgemeine Zuweisungen und Umlagen) werden im Teilhaushalt 2 ausgewiesen.

Grundsätzlich besteht innerhalb eines Teilhaushaltes gegenseitige Deckungsfähigkeit der Aufwendungen und den entsprechenden Auszahlungen (§ 16 Abs.1 GemHVO). Den Teilhaushalten sind Produkte zugeordnet, auf deren Ebene jeweils der Teilergebnishaushalt und der Teilfinanzhaushalt ausgewertet wird. Im Teilhaushalt sind auf Ebene der Produkte alle Aufwendungen und Erträge, sowie Einzahlungen und Auszahlungen mit den dazugehörigen Investitionsmaßnahmen dargestellt.

## 2.5 Haushaltsausgleich

Der Haushalt ist gem. § 93 Abs. 4 GemO in jedem Haushaltsjahr in Planung und Rechnung auszugleichen.

Der Haushaltsausgleich in der Planung richtet sich nach § 18 Abs.1 GemHVO. Demnach ist der Haushalt in der Planung ausgeglichen, wenn:

1. Der Ergebnishaushalt mindestens ausgeglichen ist.
2. Im Finanzhaushalt der Saldo der ordentlichen und außerordentlichen Ein- und Auszahlungen gem. § 2 Abs.1 Satz 1 Posten F 23 GemHVO ausreicht, um die Auszahlungen zur planmäßigen Tilgung von Investitionskrediten und den Mindest-Rückführungsbetrag nach § 105 Abs.4 Satz 2 GemO zu decken, soweit die Auszahlungen zur Tilgung nicht anderweitig gedeckt sind.

### **Ergebnishaushalt**

Haushaltsjahr	Aufwendungen	Erträge	Überschuss zum Haushaltsausgleich
2024	528.650,00 Euro	609.185,00 Euro	<b>80.535,00 Euro</b>

Der Ausgleich des Ergebnishaushaltes ist im Haushaltsjahr 2024 **erreicht**.

## Finanzhaushalt

Der Ausgleich des Finanzhaushaltes ist im Haushaltsjahr 2024 **erreicht**.

Der Ausgleich des Finanzhaushaltes gestaltet sich dabei wie folgt:

<b>Titel</b>	<b>Position</b>	<b>2024</b>
ordentliche Auszahlungen	F 15	425.700,00 €
Zinsauszahlungen	F 18	6.950,00 €
Plantilgungen	F 36	15.083,00 €
<b>Gesamtauszahlungen</b>		<b>447.733,00 €</b>
ordentliche Einzahlungen	F 8	553.235,00 €
Zinseinzahlungen	F 17	200,00 €
<b>Gesamteinzahlungen</b>		<b>553.435,00 €</b>
<b>freie Finanzspitze</b>		<b>105.702,00 €</b>

### 3. Entwicklung der Investitionen

#### Übersicht über die geplanten Investitionsmaßnahmen der Ortsgemeinde Oberweiler-Tiefenbach 2024

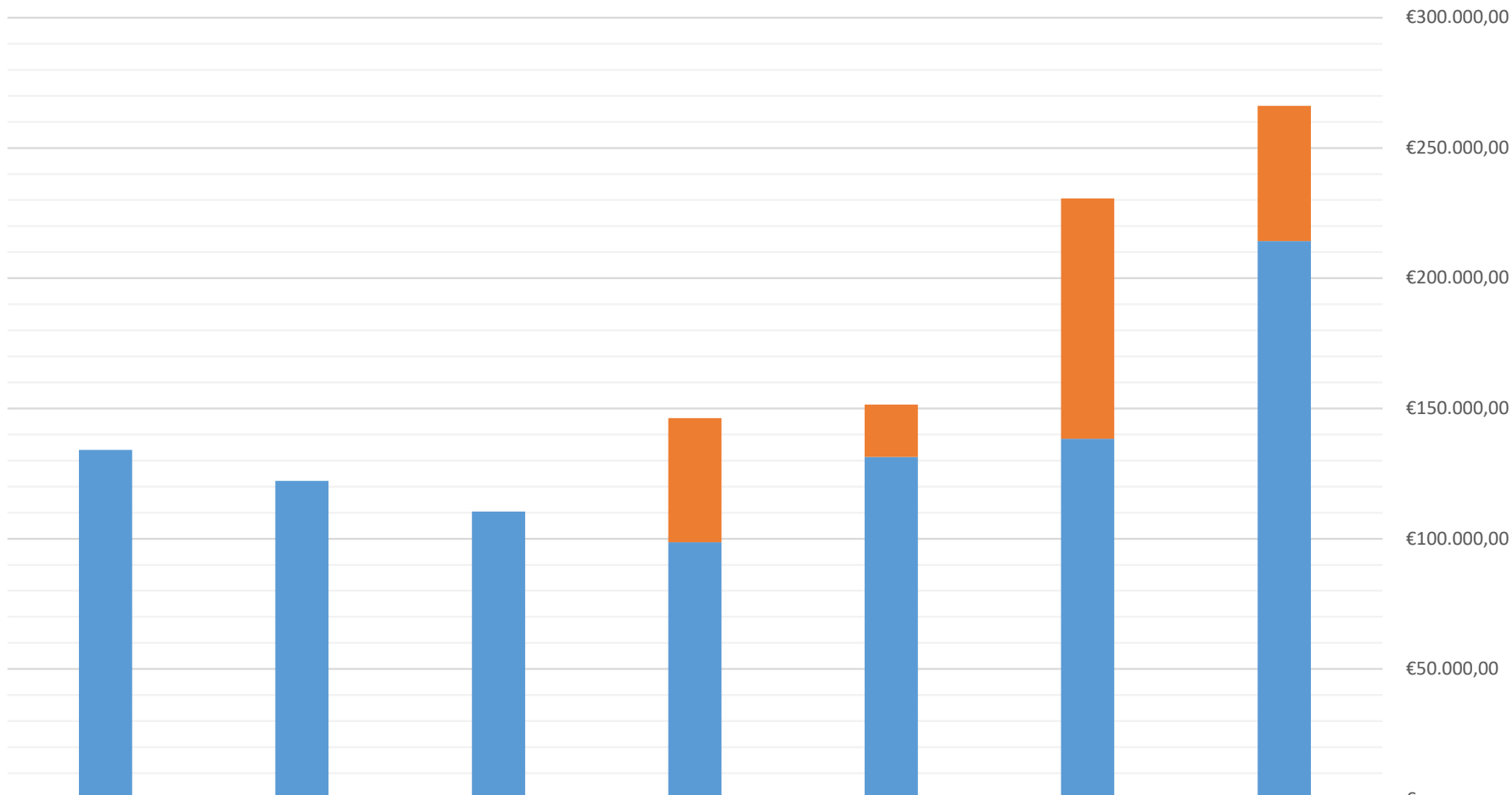
2024				Einzahlungen			Kreditermächtigung Vorjahre		Kreditbedarf 2024
Produkt	Bezeichnung	Maßnahmentitel	Auszahlungen	Beiträge	Förderung	Spende	Höhe	Ursprungsjahr	
114300	Bauhof	Kauf eines Freischneiders	1.500,00 €	- €	- €	- €			1.500,00 €
511000	Räumliche Planungs- und Entwicklungsmaßnahmen	Hochwasserschutzkonzept	19.200,00 €	- €	17.280,00 €	- €			1.920,00 €
551000	Öffentliche Grünflächen, Dorfplätze	Mehrzweckplatz am Dorfgemeinschaftshaus	10.000,00 €	- €	- €	- €	14.500,00 €	2023	10.000,00 €
551000	Öffentliche Grünflächen, Dorfplätze	Sitzgruppe für Mehrzweckplatz	2.000,00 €	- €	- €	2.000,00 €			- €
553100	Friedhofswesen	Neuanlage von Grabfeldern	6.000,00 €	- €	- €	- €			6.000,00 €
573100	Bürgerhaus	Anschaffung neue Terrassenmöbel	6.000,00 €	- €	- €	- €			6.000,00 €
573100	Bürgerhaus	Austausch/Erneuerung Fenster	20.500,00 €	- €	- €	- €			20.500,00 €
573100	Bürgerhaus	Brandschutz	6.000,00 €	- €	- €	- €			6.000,00 €
<b>Gesamt</b>			<b>71.200,00 €</b>			<b>19.280,00 €</b>	<b>14.500,00 €</b>		<b>51.920,00 €</b>

## 4. Entwicklung der Kredite

### 4.1 Entwicklung der Investitionskredite

#### Entwicklung der Investitionskredite

■ Investitionskredite ■ Neuaufnahme

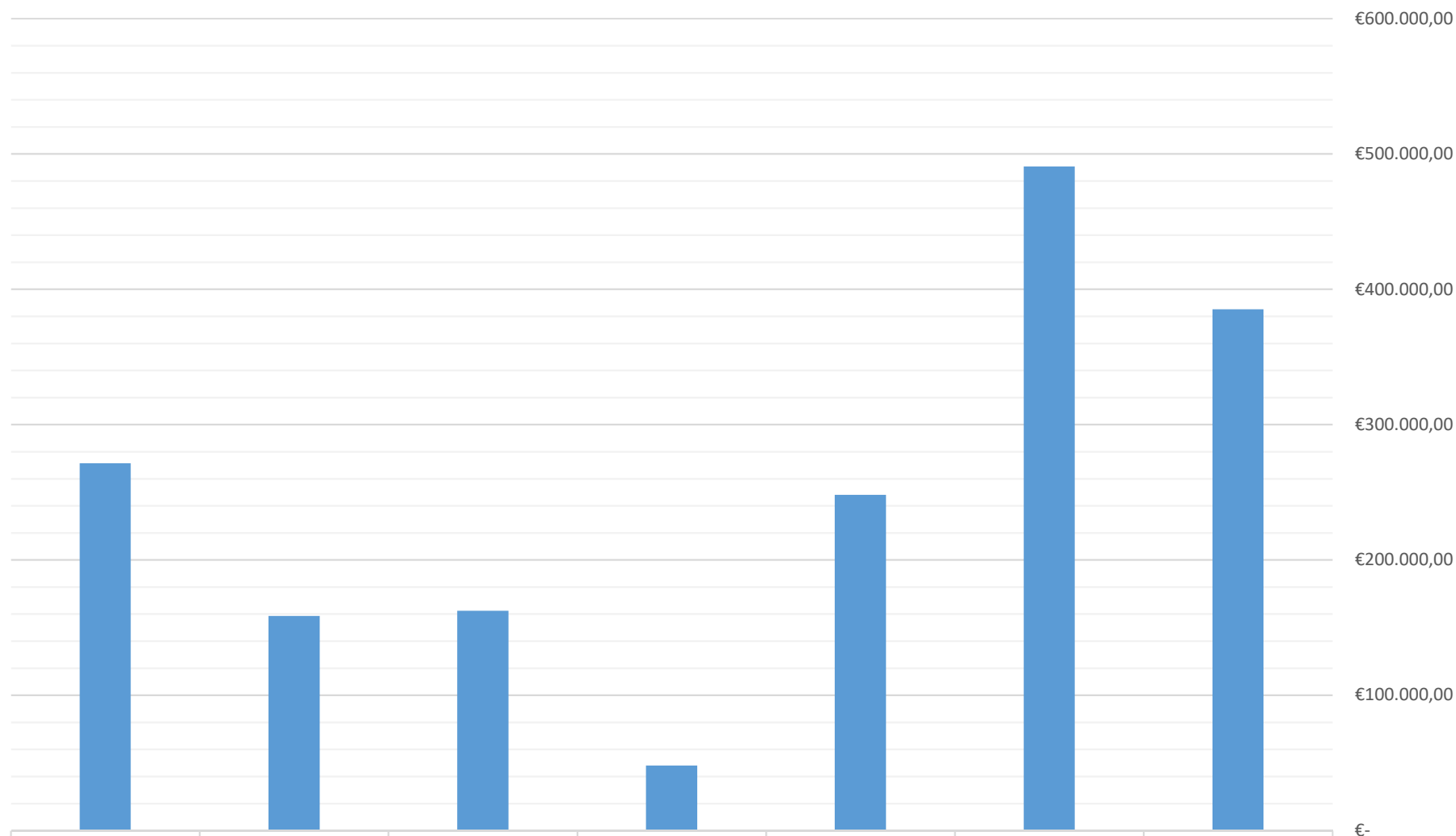


	2018	2019	2020	2021	2022	2023	2024
■ Neuaufnahme	€-	€-	€-	€47.600,00	€20.170,00	€92.200,00	€51.920,00
■ Investitionskredite	€133.993,19	€122.192,15	€110.391,11	€98.641,00	€131.325,00	€138.329,12	214.231,28 €

## 4.2 Entwicklung der Liquiditätskredite

### Entwicklung der Liquiditätskredite

■ Stand zum 31.12.



■ Stand zum 31.12.

€271.287,17

€158.487,17

€162.437,52

€48.051,52

€247.961,00

€490.818,07

385.116,07 €



## 5. Statistische Daten

### 5.1 Entwicklung der Einwohnerzahlen

(Stand 30.06.)

Jahr	Hauptwohnsitz	Nebenwohnsitz	GESAMT
2019	274	20	294
2020	277	21	298
2021	271	21	292
2022	275	21	296
2023	281	22	303

### 5.2 Entwicklung der Steuerkraftmesszahlen

Jahr	Steuerkraftmesszahl
2019	400.254 €
2020	486.142 €
2021	432.947 €
2022	532.829 €
2023	384.752 €

### 5.3 Entwicklung der Realsteuerhebesätze

Steuerart	2018	2019	2020	2021	2022	2023	2024
Grundsteuer A	300	300	300	300	320	365	365
Grundsteuer B	375	375	375	375	395	505	505
Gewerbsteuer	380	380	380	380	380	410	410

**Bilanz 2018**

Muster 18(zu § 47 GemHVO)

<b>Aktiva</b>			<b>Passiva</b>		
<b>Nr.</b>	<b>Bezeichnung</b>	<b>31.12.2018</b>	<b>Nr.</b>	<b>Bezeichnung</b>	<b>31.12.2018</b>
	<b>Aktivseite</b>			<b>Passivseite</b>	
1.	Anlagevermögen	3.642.489,38	1.	Eigenkapital	1.627.193,24
1.1.	Immaterielle Vermögensgegenstände	42.259,36	1.1.	Kapitalrücklage	1.554.633,03
1.1.1.	Gewerbliche Schutzrechte und ähnliche Rechte und Werte sowie Lizenzen an solchen Rechten und Werten	0,00	1.2.	Sonstige Rücklagen	0,00
1.1.2.	Geleistete Zuwendungen	0,00	1.3.	Jahresüberschuss / Jahresfehlbetrag	72.560,21
1.1.3.	Gezahlte Investitionszuschüsse	42.259,36	1.4.	Nicht durch Eigenkapital gedeckter Fehlbetrag	0,00
1.1.4.	Geschäfts- oder Firmenwert	0,00	2.	Sonderposten	1.570.653,93
1.1.5.	Anzahlungen auf immaterielle Vermögensgegenstände	0,00	2.1.	Sonderposten für Belastungen aus dem kommunalen Finanzausgleich	24.435,11
1.2.	Sachanlagen	3.587.111,94	2.2.	Sonderposten zum Anlagevermögen	1.499.076,83
1.2.1.	Wald, Forsten	490.243,59	2.2.1.	Sonderposten aus Zuwendungen	936.053,23
1.2.2.	Sonstige unbebaute Grundstücke und grundstücksgleiche Rechte	13.897,30	2.2.2.	Sonderposten aus Beiträgen und ähnlichen Entgelten	563.023,60
1.2.3.	Bebaute Grundstücke und grundstücksgleiche Rechte	2.055.528,12	2.2.3.	Sonderposten aus Anzahlungen für Anlagevermögen	0,00
1.2.4.	Infrastrukturvermögen	991.448,35	2.3.	Sonderposten für den Gebührenaussgleich	26.986,76
1.2.5.	Bauten auf fremdem Grund und Boden	0,00	2.4.	Sonderposten mit Rücklageanteil	0,00
1.2.6.	Kunstgegenstände, Denkmäler	2,00	2.5.	Sonderposten aus Grabnutzungsentgelten	20.155,23
1.2.7.	Maschinen, technische Anlagen, Fahrzeuge	15.828,51	2.6.	Sonderposten aus Anzahlungen für Grabnutzungsentgelte	0,00
1.2.8.	Betriebs- und Geschäftsausstattung	14.556,59	2.7.	sonstige Sonderposten	0,00
1.2.9.	Pflanzen, Tiere	0,00	3.	Rückstellungen	22.234,00
1.2.10	Geleistete Anzahlungen, Anlagen im Bau	5.607,48	3.1.	Rückstellungen für Pensionen und ähnliche Verpflichtungen	22.234,00
1.3.	Finanzanlagen	13.118,08	3.2.	Steuerrückstellungen	0,00
1.3.1.	Anteile an verbundenen Unternehmen	0,00	3.3.	Rückstellungen für latente Steuern	0,00
1.3.2.	Ausleihungen an verbundene Unternehmen	0,00	3.4.	Sonstige Rückstellungen	0,00
1.3.3.	Beteiligungen	0,00	4.	Verbindlichkeiten	442.797,92
1.3.4.	Ausleihungen an Unternehmen, mit denen ein Beteiligungsverhältnis besteht	0,00	4.1.	Anleihen	0,00
1.3.5.	Sondervermögen, Zweckverbände, Anstalten des öffentlichen Rechts, rechtsfähige kommunale Stiftungen	0,00	4.2.	Verbindlichkeiten aus Kreditaufnahmen	133.993,19
1.3.6.	Ausleihungen an Sondervermögen, Zweckverbände, Anstalten des öffentlichen Rechts, rechtsfähige kommunale Stiftungen	0,00	4.2.1.	Verbindlichkeiten aus Kreditaufnahmen für Investitionen	133.993,19

**Bilanz 2018**

Muster 18(zu § 47 GemHVO)

<b>Aktiva</b>			<b>Passiva</b>		
<b>Nr.</b>	<b>Bezeichnung</b>	<b>31.12.2018</b>	<b>Nr.</b>	<b>Bezeichnung</b>	<b>31.12.2018</b>
1.3.7.	Sonstige Wertpapiere des Anlagevermögens	0,00	4.2.2.	Verbindlichkeiten aus Kreditaufnahmen zur Liquiditätssicherung	0,00
1.3.8.	Sonstige Ausleihungen	13.118,08	4.3.	Verbindlichkeiten aus Vorgängen, die Kreditaufnahmen wirtschaftlich gleichkommen	0,00
2.	Umlaufvermögen	19.748,71	4.4.	Erhaltene Anzahlungen auf Bestellungen	0,00
2.1.	Vorräte	1.151,00	4.5.	Verbindlichkeiten aus Lieferungen und Leistungen	12.394,39
2.1.1.	Roh-, Hilfs- und Betriebsstoffe	0,00	4.6.	Verbindlichkeiten aus Transferleistungen	0,00
2.1.2.	Unfertige Erzeugnisse, unfertige Leistungen	0,00	4.7.	Verbindlichkeiten gegenüber verbundenen Unternehmen	0,00
2.1.3.	Fertige Erzeugnisse, fertige Leistungen und Waren	1.151,00	4.8.	Verbindlichkeiten gegenüber Unternehmen, mit denen ein Beteiligungsverhältnis besteht	0,00
2.1.4.	Geleistete Anzahlungen auf Vorräte	0,00	4.9.	Verbindlichkeiten gegenüber Sondervermögen, Zweckverbänden, Anstalten des öffentlichen Rechts, rechtsfähige kommunale Stiftungen	0,00
2.2.	Forderungen und sonstige Vermögensgegenstände	18.597,71	4.10.	Verbindlichkeiten gegenüber dem sonstigen öffentlichen Bereich	292.232,46
2.2.1.	Öffentlich-rechtliche Forderungen, Forderungen aus Transferleistungen	12.232,97	4.11.	Sonstige Verbindlichkeiten	4.177,88
2.2.2.	Privatrechtliche Forderungen aus Lieferungen und Leistungen	5.760,82	5.	Rechnungsabgrenzungsposten	0,00
2.2.3.	Forderungen gegen verbundene Unternehmen	0,00			
2.2.4.	Forderungen gegen Unternehmen, mit denen ein Beteiligungsverhältnis besteht	0,00			
2.2.5.	Forderungen gegen Sondervermögen, Zweckverbände, Anstalten des öffentlichen Rechts, rechtsfähige kommunale Stiftungen	157,04			
2.2.6.	Forderungen gegen den sonstigen öffentlichen Bereich	446,88			
2.2.7.	sonstige Vermögensgegenstände	0,00			
2.2.8.	Einzelwertberichtigung / Zweifelhafte Forderungen	0,00			
2.3.	Wertpapiere des Umlaufvermögens	0,00			
2.3.1.	Anteile an verbundenen Unternehmen	0,00			
2.3.2.	Sonstige Wertpapiere des Umlaufvermögens	0,00			
2.4.	Kassenbestand, Bundesbankguthaben, Guthaben bei der Europäischen Zentralbank, Guthaben bei Kreditinstituten und Schecks	0,00			
3.	Ausgleichsposten für latente Steuern	0,00			
4.	Rechnungsabgrenzungsposten	641,00			
4.1.	Disagio	0,00			
4.2.	Sonstige Rechnungsabgrenzungsposten	641,00			

**Bilanz 2018**

Muster 18(zu § 47 GemHVO)

<b>Aktiva</b>			<b>Passiva</b>		
<b>Nr.</b>	<b>Bezeichnung</b>	<b>31.12.2018</b>	<b>Nr.</b>	<b>Bezeichnung</b>	<b>31.12.2018</b>
5.	Nicht durch Eigenkapital gedeckter Fehlbetrag	0,00			
	<b>Summe Aktiv</b>	<b>3.662.879,09</b>		<b>Summe Passiv</b>	<b>3.662.879,09</b>

# Ergebnis- und Finanzhaushalt Oberweiler-Tiefenbach

## Hauptplan 2024

73 Oberweiler-Tiefenbach

Muster 6  
(zu § 2 Abs. 1 GemHVO)

Ifd. Nr.	Ergebnis- und Finanzhaushalt	Ergebnisse des Haushaltsvorvorjahres	Ansätze des Haushaltsvorjahres einschl. Nachträge	Ansätze des Haushaltsjahres	Planungsdaten des Haushaltsfolgejahres	Planungsdaten des zweiten Haushaltsfolgejahres	Planungsdaten des dritten Haushaltsfolgejahres
		2022	2023	2024	2025	2026	2027
E1	Steuern und ähnliche Abgaben	336.720,02	292.650,00	306.600,00	306.600,00	306.600,00	306.600,00
	401100   Grundsteuer A	2.211,43	2.400,00	2.450,00	2.450,00	2.450,00	2.450,00
	401200   Grundsteuer B	89.278,32	107.500,00	116.750,00	116.750,00	116.750,00	116.750,00
	401310   Gewerbesteuer - Gewerbesteuerzahlungen	71.319,09	9.450,00	4.300,00	4.300,00	4.300,00	4.300,00
	402100   Gemeindeanteil an der Einkommensteuer	150.118,28	149.250,00	157.950,00	157.950,00	157.950,00	157.950,00
	402200   Gemeindeanteil an der Umsatzsteuer	7.021,51	7.350,00	6.950,00	6.950,00	6.950,00	6.950,00
	403300   Hundesteuer	1.438,00	1.500,00	1.850,00	1.850,00	1.850,00	1.850,00
	405210   vom Land - Familienleistungsausgleich	15.333,39	15.200,00	16.350,00	16.350,00	16.350,00	16.350,00
E2	Zuwendungen, allgemeine Umlagen und sonstige	17.032,00	42.932,00	202.200,00	201.300,00	201.200,00	197.600,00
	411110   vom Land - Schlüsselzuweisung A	0,00	0,00	146.150,00	146.150,00	146.150,00	146.150,00
	411120   vom Land - Schlüsselzuweisung B	0,00	0,00	11.400,00	11.400,00	11.400,00	11.400,00
	413200   vom Land	17.032,00	17.032,00	17.050,00	17.050,00	17.050,00	17.050,00
	414900   von Sonstigen	0,00	0,00	1.800,00	1.800,00	1.800,00	1.800,00
	415100   Sonderposten aus Zuwendungen	0,00	25.900,00	25.800,00	24.900,00	24.800,00	21.200,00
E3	Erträge der sozialen Sicherung	0,00	0,00	0,00	0,00	0,00	0,00
E4	Öffentlich-rechtliche Leistungsentgelte	5.814,88	36.150,00	39.600,00	39.600,00	38.050,00	38.050,00
	431200   Gebühren für die Erteilung von Bescheiden (u.a. Genehmigungen, Ablehnungen, Untersagungen)	194,00	350,00	250,00	250,00	250,00	250,00
	432240   Entgelte - für das Bestattungswesen	80,00	200,00	3.800,00	3.800,00	3.800,00	3.800,00
	432300   Entgelte für die Unterhaltung von Straßen, Wirtschaftswegen u.a. öffentlichen Einrichtungen	5.540,88	5.600,00	5.600,00	5.600,00	5.600,00	5.600,00
	437100   Erträge aus der Auflösung von Sonderposten für Beiträge und ähnliche Entgelte - Auflösung von Sonderposten aus Beiträgen nach BauGB und KAG	0,00	29.950,00	29.950,00	29.950,00	28.400,00	28.400,00
	439100   Erträge aus der Auflösung von Sonderposten für Grabnutzungsentgelte - Auflösung von Grabnutzungsentgelten	0,00	50,00	0,00	0,00	0,00	0,00
E5	Privatrechtliche Leistungsentgelte	33.832,27	27.865,00	29.115,00	29.115,00	29.115,00	29.115,00
	441100   Erträge aus Verkäufen von Vorräten	9.504,72	5.000,00	0,00	0,00	0,00	0,00
	441200   Mieten und Pachten	8.126,05	8.765,00	8.465,00	8.465,00	8.465,00	8.465,00
	441210   Privatrechtliche Leistungsentgelte - Nebenkosten für Miet- und Pachtobjekte	4.019,87	4.600,00	5.650,00	5.650,00	5.650,00	5.650,00
	441410   Kegelbahngebühren	468,94	500,00	200,00	200,00	200,00	200,00
	441800   Privatrechtliche Leistungsentgelte - Verkauf von Strom aus Fotovoltaik oder Wasserkraft	7.712,69	9.000,00	7.800,00	7.800,00	7.800,00	7.800,00

# Ergebnis- und Finanzhaushalt Oberweiler-Tiefenbach

## Hauptplan 2024

73 Oberweiler-Tiefenbach

Muster 6  
(zu § 2 Abs. 1 GemHVO)

Ifd. Nr.	Ergebnis- und Finanzhaushalt	Ergebnisse des Haushaltsvorvorjahres	Ansätze des Haushaltsvorjahres einschl. Nachträge	Ansätze des Haushaltsjahres	Planungsdaten des Haushaltsfolgejahres	Planungsdaten des zweiten Haushaltsfolgejahres	Planungsdaten des dritten Haushaltsfolgejahres
		2022	2023	2024	2025	2026	2027
	441900   Sonstige	4.000,00	0,00	7.000,00	7.000,00	7.000,00	7.000,00
E6	Kostenerstattungen und Kostenumlagen	1.428,00	7.300,00	7.870,00	8.070,00	7.920,00	8.120,00
	442430   vom öffentlichen Bereich - von Gemeinden und Gemeindeverbänden	0,00	6.100,00	5.170,00	5.370,00	5.220,00	5.420,00
	442590   vom privaten Bereich - vom sonstigen privaten Bereich	1.428,00	1.200,00	1.200,00	1.200,00	1.200,00	1.200,00
	442900   von Sonstigen	0,00	0,00	1.500,00	1.500,00	1.500,00	1.500,00
E7	Sonstige laufende Erträge	23.699,73	26.110,00	23.600,00	23.600,00	23.600,00	23.600,00
	462500   Konzessionsabgaben - Stromversorgung	22.446,58	23.000,00	22.500,00	22.500,00	22.500,00	22.500,00
	462510   Weitere sonstige laufende Erträge - Weitere sonstige Erträge - Konzessionsabgabe Gasversorgung	803,15	1.200,00	850,00	850,00	850,00	850,00
	462910   Weitere sonstige laufende Erträge - Spenden für Laufendes	450,00	700,00	250,00	250,00	250,00	250,00
	466190   Erträge aus der Auflösung von Wertberichtigungen, Sonderposten und Rückstellungen - Sonstige	0,00	1.200,00	0,00	0,00	0,00	0,00
	469000   Andere sonstige ordentliche Erträge	0,00	10,00	0,00	0,00	0,00	0,00
<b>E8</b>	<b>Summe der laufenden Erträge aus Verwaltungstätigkeit</b>	<b>418.526,90</b>	<b>433.007,00</b>	<b>608.985,00</b>	<b>608.285,00</b>	<b>606.485,00</b>	<b>603.085,00</b>
E9	Personal- und Versorgungsaufwendungen	13.652,39	23.400,00	27.260,00	28.530,00	28.890,00	29.170,00
	501100   Bürgermeister	6.622,00	7.200,00	8.140,00	8.140,00	8.140,00	8.140,00
	501200   Beigeordnete	182,76	550,00	560,00	560,00	600,00	600,00
	501900   Sonstige (u.a. ehrenamtlich Tätige der Feuerwehr)	0,00	0,00	350,00	0,00	0,00	0,00
	502210   Arbeitnehmer - Vergütungen	4.015,32	8.200,00	10.220,00	10.430,00	10.630,00	10.830,00
	502220   Arbeitnehmer - Leistungszulagen	49,42	200,00	190,00	210,00	210,00	220,00
	503200   Arbeitnehmer - ZVK	315,06	950,00	880,00	900,00	930,00	940,00
	504200   Arbeitnehmer - SV	1.149,16	2.550,00	2.880,00	2.930,00	3.000,00	3.060,00
	504900   Sonstige	1.237,60	1.500,00	1.510,00	1.510,00	1.520,00	1.520,00
	507910   Sonstige - Ehrensoldrückstellungen	0,00	2.100,00	1.000,00	1.000,00	1.000,00	1.000,00
	509000   Pauschalierte Lohnsteuer	81,07	150,00	170,00	140,00	150,00	150,00
	511300   ehrenamtlich Tätige	0,00	0,00	1.360,00	2.710,00	2.710,00	2.710,00
E10	Aufwendungen für Sach- und Dienstleistungen	93.984,74	98.990,00	118.830,00	76.930,00	76.730,00	76.930,00
	521000   Aufwendungen für Fertigung, Vertrieb und Waren	5.582,19	4.600,00	0,00	0,00	0,00	0,00
	522110   Aufwendungen für Energie / Wasser / Abwasser / Abfall - Aufwendungen für Stromlieferungen	6.490,95	6.800,00	10.050,00	10.050,00	10.050,00	10.050,00

# Ergebnis- und Finanzhaushalt Oberweiler-Tiefenbach

## Hauptplan 2024

73 Oberweiler-Tiefenbach

Muster 6  
(zu § 2 Abs. 1 GemHVO)

Ifd. Nr.	Ergebnis- und Finanzhaushalt	Ergebnisse des Haushaltsvorvorjahres	Ansätze des Haushaltsvorjahres einschl. Nachträge	Ansätze des Haushaltsjahres	Planungsdaten des Haushaltsfolgejahres	Planungsdaten des zweiten Haushaltsfolgejahres	Planungsdaten des dritten Haushaltsfolgejahres
		2022	2023	2024	2025	2026	2027
	522120   Aufwendungen für Energie / Wasser / Abwasser / Abfall - Aufwendungen für Wasserlieferungen und Abwasserbeseitigung	2.550,92	2.500,00	2.850,00	2.850,00	2.850,00	2.850,00
	522130   Aufwendungen für Energie / Wasser / Abwasser / Abfall - Aufwendungen für die Abfallbeseitigung	808,67	800,00	780,00	780,00	780,00	780,00
	522140   Aufwendungen für Energie / Wasser / Abwasser / Abfall - Aufwendungen für Heizenergie	6.112,70	6.750,00	13.650,00	13.650,00	13.650,00	13.650,00
	523100   Aufwendungen für Unterhaltung und Bewirtschaftung von Gebäuden, Grundstücken und Außenanlage	7.543,53	20.200,00	50.100,00	9.700,00	9.700,00	9.700,00
	523220   Bewirtschaftung der Grundstücke, Außenanlagen, Gebäude und Gebäudeeinrichtungen - Außenanlagen	59,98	250,00	0,00	0,00	0,00	0,00
	523330   Unterhaltung des Infrastrukturvermögens - Stromversorgungsanlagen	2.270,53	2.500,00	2.300,00	2.300,00	2.300,00	2.300,00
	523370   Unterhaltung des Infrastrukturvermögens - Entwässerungs- und Abwasserbeseitigungsanlagen	0,00	200,00	0,00	0,00	0,00	0,00
	523380   Unterhaltung des Infrastrukturvermögens - Straßen, Wege, Plätze und Verkehrslenkungsanlagen	47.890,44	25.200,00	15.300,00	15.300,00	15.300,00	15.300,00
	523390   Unterhaltung des Infrastrukturvermögens - Sonstiges	0,00	2.250,00	0,00	0,00	0,00	0,00
	523410   Unterhaltung von Kunstgegenständen und Denkmälern - Denkmäler (Grundstücke und bauliche Anlagen)	22,20	0,00	50,00	50,00	50,00	50,00
	523510   Fahrzeugunterhaltung - Wartungs- und Instandsetzungskosten	2.679,37	1.500,00	1.800,00	2.000,00	1.800,00	2.000,00
	523520   Fahrzeugunterhaltung - Betriebs- und Schmierstoffe	543,28	900,00	500,00	500,00	500,00	500,00
	523600   Unterhaltung der Maschinen und technischen Anlagen	1.192,45	1.150,00	700,00	700,00	700,00	700,00
	523700   Unterhaltung der Betriebs- und Geschäftsausstattung	1.519,09	1.800,00	1.750,00	1.750,00	1.750,00	1.750,00
	523800   Geringwertige Geräte, Ausstattungs-, Ausrüstungs- und sonstige Gebrauchsgegenstände	565,40	1.800,00	2.300,00	600,00	600,00	600,00
	524200   Essenskosten	943,52	550,00	500,00	500,00	500,00	500,00
	524700   Sonstige Verbrauchsmittel	0,00	40,00	0,00	0,00	0,00	0,00
	524900   Sonstige Aufwendungen für Sachleistungen	773,76	500,00	500,00	500,00	500,00	500,00
	525420   an den öffentlichen Bereich - an das Land	1.715,00	3.000,00	0,00	0,00	0,00	0,00
	525430   an den öffentlichen Bereich - an Gemeinden und Gemeindeverbände	0,00	8.800,00	9.500,00	9.500,00	9.500,00	9.500,00
	525900   an Sonstige	3.300,00	4.500,00	4.500,00	4.500,00	4.500,00	4.500,00
	525910   Aufwendungen für Versicherungsfälle (Schadenskosten)	- 404,48	0,00	0,00	0,00	0,00	0,00
	529200   sonstige Aufwendungen für Dienstleistungen	1.825,24	2.400,00	1.700,00	1.700,00	1.700,00	1.700,00
E11	<b>Abschreibungen</b>	<b>0,00</b>	<b>91.550,00</b>	<b>91.150,00</b>	<b>90.000,00</b>	<b>88.300,00</b>	<b>79.100,00</b>
	532100   gewerbliche Schutzrechte und ähnliche Rechte und Werte sowie Lizenzen an solchen Rechten und Werten	0,00	800,00	800,00	800,00	800,00	800,00
	533100   Abschreibungen auf unbebaute Grundstücke	0,00	200,00	200,00	200,00	200,00	200,00
	534200   mit sozialen Einrichtungen	0,00	2.250,00	2.250,00	2.250,00	2.250,00	2.250,00

# Ergebnis- und Finanzhaushalt Oberweiler-Tiefenbach

## Hauptplan 2024

73 Oberweiler-Tiefenbach

Muster 6  
(zu § 2 Abs. 1 GemHVO)

Ifd. Nr.	Ergebnis- und Finanzhaushalt	Ergebnisse des Haushaltsvorvorjahres	Ansätze des Haushaltsvorjahres einschl. Nachträge	Ansätze des Haushaltsjahres	Planungsdaten des Haushaltsfolgejahres	Planungsdaten des zweiten Haushaltsfolgejahres	Planungsdaten des dritten Haushaltsfolgejahres
		2022	2023	2024	2025	2026	2027
	534900   mit sonstigen Gebäuden	0,00	45.400,00	45.150,00	45.150,00	45.150,00	36.200,00
	535100   Brücken, Tunnel und ingenieurtechnische Anlagen	0,00	1.750,00	1.750,00	1.750,00	1.750,00	1.750,00
	535800   Straßen, Wege, Plätze und Verkehrslenkungsanlagen	0,00	39.050,00	39.050,00	39.050,00	37.500,00	37.500,00
	538320   Betriebs- und Geschäftsausstattung - Betriebsausstattung	0,00	2.100,00	1.950,00	800,00	650,00	400,00
E12	Zuwendungen, Umlagen und sonstige Transferaufwendungen	496.840,54	331.000,00	263.700,00	263.700,00	263.700,00	263.700,00
	541430   an den öffentlichen Bereich - an Gemeinden und Gemeindeverbände	0,00	150,00	0,00	0,00	0,00	0,00
	543100   Gewerbesteuerumlage	6.511,54	900,00	350,00	350,00	350,00	350,00
	544120   Allgemeine Umlagen an das Land - Finanzausgleichsumlage	20.109,00	0,00	0,00	0,00	0,00	0,00
	544210   Allgemeine Umlagen an Gemeindeverbände - Landkreise	233.112,00	168.350,00	137.650,00	137.650,00	137.650,00	137.650,00
	544230   Allgemeine Umlagen an Gemeindeverbände - Verbandsgemeinden	237.108,00	161.600,00	125.700,00	125.700,00	125.700,00	125.700,00
E13	Aufwendungen der sozialen Sicherung	0,00	0,00	0,00	0,00	0,00	0,00
E14	Sonstige laufende Aufwendungen	10.487,38	22.070,00	20.760,00	16.910,00	17.250,00	17.500,00
	561200   Aufwendungen für Aus- und Fortbildung, Umschulung	0,00	100,00	0,00	0,00	0,00	0,00
	561300   Aufwendungen für übernommene Reisekosten für Dienstreisen und Dienstgänge	0,00	50,00	0,00	0,00	0,00	0,00
	561500   Aufwendungen für Dienst- und Schutzkleidung, persönliche Ausrüstungsgegenstände	11,97	0,00	100,00	100,00	100,00	100,00
	562100   Mieten, Pachten und Erbbauzinsen	50,00	360,00	50,00	50,00	50,00	50,00
	562430   Datenverarbeitung - Unterhaltung Software, Updates	9,48	10,00	10,00	10,00	10,00	10,00
	562550   Sachverständigen-, Gerichts- und ähnliche Aufwendungen - Aufwendungen für die Erstellung von Bebauungsplänen	0,00	10.000,00	4.000,00	0,00	0,00	0,00
	563100   Büromaterial	0,00	50,00	0,00	0,00	0,00	0,00
	563210   Fachliteratur, Zeitschriften - Bücher	0,00	50,00	0,00	0,00	0,00	0,00
	563410   Telefon, Datenübertragungskosten - Fernmeldegebühren	486,59	550,00	850,00	850,00	850,00	850,00
	563510   öffentliche Bekanntmachungen - Annoncen	0,00	400,00	0,00	0,00	0,00	0,00
	563900   Sonstiges	0,00	100,00	0,00	0,00	0,00	0,00
	564110   Versicherungsbeiträge - Gebäudeversicherungen	2.988,48	2.840,00	3.800,00	4.000,00	4.250,00	4.450,00
	564120   Versicherungsbeiträge - Kfz-Versicherungen	414,67	500,00	450,00	450,00	500,00	500,00
	564130   Versicherungsbeiträge - Haftpflichtversicherungen	1.288,47	1.250,00	1.250,00	1.250,00	1.250,00	1.250,00
	564160   Versicherungsbeiträge - Umlagen an Schadensausgleichskassen	1.659,61	2.000,00	1.700,00	1.700,00	1.700,00	1.700,00
	564190   Versicherungsbeiträge - Sonstige Versicherungen	803,25	510,00	700,00	750,00	800,00	850,00
	564200   Beiträge zu Wirtschaftsverbänden, Berufsvertretungen und Vereinen	130,20	160,00	170,00	170,00	170,00	170,00
	564300   Sonstige Beiträge	63,53	0,00	1.255,00	1.255,00	1.255,00	1.255,00
	565600   Einstellungen und Zuschreibungen in die Sonderposten	0,00	0,00	4.750,00	4.750,00	4.740,00	4.740,00



# Ergebnis- und Finanzhaushalt Oberweiler-Tiefenbach

## Hauptplan 2024

73 Oberweiler-Tiefenbach

Muster 6  
(zu § 2 Abs. 1 GemHVO)

Ifd. Nr.	Ergebnis- und Finanzhaushalt	Ergebnisse des Haushaltsvorvorjahres	Ansätze des Haushaltsvorjahres einschl. Nachträge	Ansätze des Haushaltsjahres	Planungsdaten des Haushaltsfolgejahres	Planungsdaten des zweiten Haushaltsfolgejahres	Planungsdaten des dritten Haushaltsfolgejahres
		2022	2023	2024	2025	2026	2027
	565900   Sonstiges	0,00	0,00	100,00	0,00	0,00	0,00
	568100   Grundsteuer	1.874,71	2.130,00	855,00	855,00	855,00	855,00
	568200   Kraftfahrzeugsteuer	17,91	200,00	20,00	20,00	20,00	20,00
	569200   Verfügungsmittel	0,00	150,00	0,00	0,00	0,00	0,00
	569300   Repräsentationen	688,51	550,00	700,00	700,00	700,00	700,00
	569900   Sonstige	0,00	110,00	0,00	0,00	0,00	0,00
<b>E15</b>	<b>Summe der laufenden Aufwendungen aus Verwaltungstätigkeit</b>	<b>614.965,05</b>	<b>567.010,00</b>	<b>521.700,00</b>	<b>476.070,00</b>	<b>474.870,00</b>	<b>466.400,00</b>
<b>E16</b>	<b>Laufendes Ergebnis aus Verwaltungstätigkeit</b>	<b>- 196.438,15</b>	<b>- 134.003,00</b>	<b>87.285,00</b>	<b>132.215,00</b>	<b>131.615,00</b>	<b>136.685,00</b>
E17	Zinserträge und sonstige Finanzerträge	- 564,00	2.300,00	200,00	200,00	200,00	200,00
	471430   vom öffentlichen Bereich - von Gemeinden und Gemeindeverbänden	0,00	300,00	100,00	100,00	100,00	100,00
	479200   Vollverzinsung aus Gewerbesteuer (§ 233a AO)	- 564,00	2.000,00	100,00	100,00	100,00	100,00
E18	Zinsaufwendungen und sonstige Finanzaufwendungen	2.587,11	8.800,00	6.950,00	8.550,00	8.000,00	7.250,00
	574300   an Gemeinden und Gemeindeverbände	349,40	4.500,00	350,00	350,00	350,00	350,00
	574500   an Anstalten	23,87	50,00	0,00	0,00	0,00	0,00
	575110   an inländische Kreditinstitute - an Banken	1.541,09	1.400,00	1.250,00	1.100,00	950,00	800,00
	575120   an inländische Kreditinstitute - an Sparkassen	532,15	1.850,00	2.800,00	4.700,00	4.400,00	3.950,00
	575122   an den inländischen Geldmarkt - an Sparkassen (Kreditermächtigung Vorjahre)	140,60	0,00	2.450,00	2.300,00	2.200,00	2.050,00
	579100   aus der Vollverzinsung der Gewerbesteuer (§ 233a AO)	0,00	1.000,00	100,00	100,00	100,00	100,00
<b>E19</b>	<b>Saldo der Zins- und sonstigen Finanzerträge und -aufwendungen</b>	<b>- 3.151,11</b>	<b>- 6.500,00</b>	<b>- 6.750,00</b>	<b>- 8.350,00</b>	<b>- 7.800,00</b>	<b>- 7.050,00</b>
<b>E20</b>	<b>Ordentliches Ergebnis</b>	<b>- 199.589,26</b>	<b>- 140.503,00</b>	<b>80.535,00</b>	<b>123.865,00</b>	<b>123.815,00</b>	<b>129.635,00</b>
E21a	Außerordentliche Erträge	0,00	0,00	0,00	0,00	0,00	0,00
E21b	Außerordentliche Aufwendungen	0,00	0,00	0,00	0,00	0,00	0,00
<b>E21</b>	<b>Außerordentliches Ergebnis</b>	<b>0,00</b>	<b>0,00</b>	<b>0,00</b>	<b>0,00</b>	<b>0,00</b>	<b>0,00</b>
E22a	Erträge aus internen Leistungsbeziehungen	0,00	0,00	0,00	0,00	0,00	0,00
E22b	Aufwendungen aus internen Leistungsbeziehungen	0,00	0,00	0,00	0,00	0,00	0,00
<b>E22</b>	<b>Saldo aus internen Leistungsbeziehungen</b>	<b>0,00</b>	<b>0,00</b>	<b>0,00</b>	<b>0,00</b>	<b>0,00</b>	<b>0,00</b>
<b>E23</b>	<b>Jahresergebnis (Jahresüberschuss / Jahresfehlbetrag)</b>	<b>- 199.589,26</b>	<b>- 140.503,00</b>	<b>80.535,00</b>	<b>123.865,00</b>	<b>123.815,00</b>	<b>129.635,00</b>

# Ergebnis- und Finanzhaushalt Oberweiler-Tiefenbach

## Hauptplan 2024

73 Oberweiler-Tiefenbach

Muster 6  
(zu § 2 Abs. 1 GemHVO)

Ifd. Nr.	Ergebnis- und Finanzhaushalt	Ergebnisse des Haushaltsvorvorjahres	Ansätze des Haushaltsvorjahres einschl. Nachträge	Ansätze des Haushaltsjahres	Planungsdaten des Haushaltsfolgejahres	Planungsdaten des zweiten Haushaltsfolgejahres	Planungsdaten des dritten Haushaltsfolgejahres
		2022	2023	2024	2025	2026	2027
F1	Steuern und ähnliche Abgaben	338.523,73	292.650,00	306.600,00	306.600,00	306.600,00	306.600,00
	601100   Grundsteuer A	2.223,25	2.400,00	2.450,00	2.450,00	2.450,00	2.450,00
	601200   Grundsteuer B	89.368,49	107.500,00	116.750,00	116.750,00	116.750,00	116.750,00
	601310   Gewerbesteuer - Gewerbesteuerzahlungen laufendes Jahr	70.696,79	9.450,00	4.300,00	4.300,00	4.300,00	4.300,00
	602100   Gemeindeanteil an der Einkommensteuer	151.715,85	149.250,00	157.950,00	157.950,00	157.950,00	157.950,00
	602200   Gemeindeanteil an der Umsatzsteuer	7.033,62	7.350,00	6.950,00	6.950,00	6.950,00	6.950,00
	603300   Hundesteuer	1.426,00	1.500,00	1.850,00	1.850,00	1.850,00	1.850,00
	605210   vom Land - Familienleistungsausgleich	16.059,73	15.200,00	16.350,00	16.350,00	16.350,00	16.350,00
F2	Zuwendungen, allgemeine Umlagen und sonstige Transfereinzahlungen	17.032,00	17.032,00	176.400,00	176.400,00	176.400,00	176.400,00
	611110   vom Land - Schlüsselzuweisung A	0,00	0,00	146.150,00	146.150,00	146.150,00	146.150,00
	611120   vom Land - Schlüsselzuweisung B	0,00	0,00	11.400,00	11.400,00	11.400,00	11.400,00
	613200   vom Land	17.032,00	17.032,00	17.050,00	17.050,00	17.050,00	17.050,00
	614900   von Sonstigen	0,00	0,00	1.800,00	1.800,00	1.800,00	1.800,00
F3	Einzahlungen der sozialen Sicherung	0,00	0,00	0,00	0,00	0,00	0,00
F4	Öffentlich-rechtliche Leistungsentgelte	5.840,03	6.150,00	9.650,00	9.650,00	9.650,00	9.650,00
	631200   Gebühren für die Erteilung von Bescheiden (u.a. Genehmigungen, Ablehnungen, Untersagungen)	194,00	350,00	250,00	250,00	250,00	250,00
	632240   Entgelte - für das Bestattungswesen	80,00	200,00	3.800,00	3.800,00	3.800,00	3.800,00
	632300   Entgelte für die Unterhaltung von Straßen, Wirtschaftswegen u.a. öffentlichen Einrichtungen	5.566,03	5.600,00	5.600,00	5.600,00	5.600,00	5.600,00
F5	Privatrechtliche Leistungsentgelte	34.979,56	27.865,00	29.115,00	29.115,00	29.115,00	29.115,00
	641100   Einzahlungen aus Verkäufen von Vorräten	9.504,72	5.000,00	0,00	0,00	0,00	0,00
	641200   Mieten und Pachten	7.922,15	8.765,00	8.465,00	8.465,00	8.465,00	8.465,00
	641210   Privatrechtliche Leistungsentgelte - Nebenkosten für Miet- und Pachtobjekte	4.579,60	4.600,00	5.650,00	5.650,00	5.650,00	5.650,00
	641410   Kegelbahngebühren	442,88	500,00	200,00	200,00	200,00	200,00
	641800   Verkauf von Strom aus Fotovoltaik oder Wasserkraft	6.530,21	9.000,00	7.800,00	7.800,00	7.800,00	7.800,00
	641900   Sonstige	6.000,00	0,00	7.000,00	7.000,00	7.000,00	7.000,00
F6	Kostenerstattungen und Kostenumlagen	1.047,20	7.300,00	7.870,00	8.070,00	7.920,00	8.120,00
	642430   vom öffentlichen Bereich - von Gemeinden und Gemeindeverbänden	0,00	6.100,00	5.170,00	5.370,00	5.220,00	5.420,00
	642590   vom privaten Bereich - vom sonstigen privaten Bereich	1.047,20	1.200,00	1.200,00	1.200,00	1.200,00	1.200,00

# Ergebnis- und Finanzhaushalt Oberweiler-Tiefenbach

## Hauptplan 2024

73 Oberweiler-Tiefenbach

Muster 6  
(zu § 2 Abs. 1 GemHVO)

Ifd. Nr.	Ergebnis- und Finanzhaushalt	Ergebnisse des Haushaltsvorvorjahres	Ansätze des Haushaltsvorjahres einschl. Nachträge	Ansätze des Haushaltsjahres	Planungsdaten des Haushaltsfolgejahres	Planungsdaten des zweiten Haushaltsfolgejahres	Planungsdaten des dritten Haushaltsfolgejahres
		2022	2023	2024	2025	2026	2027
	642900   von Sonstigen	0,00	0,00	1.500,00	1.500,00	1.500,00	1.500,00
F7	Sonstige laufende Einzahlungen	21.756,14	24.910,00	23.600,00	23.600,00	23.600,00	23.600,00
	662500   Konzessionsabgaben	19.836,35	23.000,00	22.500,00	22.500,00	22.500,00	22.500,00
	662510   Weitere sonstige Erträge - Konzessionsabgabe Gasversorgung	875,86	1.200,00	850,00	850,00	850,00	850,00
	662910   Spenden für Laufendes	450,00	700,00	250,00	250,00	250,00	250,00
	668000   Andere sonstige ordentliche Erträge	593,93	10,00	0,00	0,00	0,00	0,00
<b>F8</b>	<b>Summe der laufenden Einzahlungen aus Verwaltungstätigkeit</b>	<b>419.178,66</b>	<b>375.907,00</b>	<b>553.235,00</b>	<b>553.435,00</b>	<b>553.285,00</b>	<b>553.485,00</b>
F9	Personal- und Versorgungsauszahlungen	14.567,89	23.400,00	27.260,00	28.530,00	28.890,00	29.170,00
	701100   Bürgermeister	7.224,00	7.200,00	8.140,00	8.140,00	8.140,00	8.140,00
	701200   Beigeordnete	472,13	550,00	560,00	560,00	600,00	600,00
	701400   Rats- und Ausschussmitglieder	0,00	0,00	0,00	0,00	0,00	0,00
	701900   Sonstige (u.a. ehrenamtlich Tätige der Feuerwehr)	0,00	0,00	350,00	0,00	0,00	0,00
	702210   Arbeitnehmer - Vergütungen	4.015,32	8.200,00	10.220,00	10.430,00	10.630,00	10.830,00
	702220   Arbeitnehmer - Leistungszulagen	49,42	200,00	190,00	210,00	210,00	220,00
	703200   Arbeitnehmer	315,06	950,00	880,00	900,00	930,00	940,00
	704200   Arbeitnehmer	1.149,16	2.550,00	2.880,00	2.930,00	3.000,00	3.060,00
	704900   Sonstige	1.253,26	1.500,00	1.510,00	1.510,00	1.520,00	1.520,00
	707910   Sonstige - Auszahlungen für künftige Ehrensoldzahlungen	0,00	2.100,00	1.000,00	1.000,00	1.000,00	1.000,00
	709000   Pauschalierte Lohnsteuer	89,54	150,00	170,00	140,00	150,00	150,00
	711300   ehrenamtlich Tätige	0,00	0,00	1.360,00	2.710,00	2.710,00	2.710,00
F10	Auszahlungen für Sach- und Dienstleistungen	113.075,65	98.990,00	118.830,00	76.930,00	76.730,00	76.930,00
	721000   Aufwendungen für Fertigung, Vertrieb und Waren	5.582,19	4.600,00	0,00	0,00	0,00	0,00
	722110   Auszahlungen für Energie / Wasser / Abwasser / Abfall - Aufwendungen für Energielieferungen	8.112,83	6.800,00	10.050,00	10.050,00	10.050,00	10.050,00
	722120   Auszahlungen für Energie / Wasser / Abwasser / Abfall - Aufwendungen für Wasserlieferung und Abwasserbeseitigung	1.872,98	2.500,00	2.850,00	2.850,00	2.850,00	2.850,00
	722130   Aufwendungen für Energie / Wasser / Abwasser / Abfall - Aufwendungen für die Abfallbeseitigung	808,67	800,00	780,00	780,00	780,00	780,00
	722140   Aufwendungen für Heizenergie	8.653,30	6.750,00	13.650,00	13.650,00	13.650,00	13.650,00
	723100   Aufwendungen für Unterhaltung und Bewirtschaftung von Gebäuden, Grundstücken und Außenanlagen	5.963,93	20.200,00	50.100,00	9.700,00	9.700,00	9.700,00
	723220   Bewirtschaftung der Grundstücke, Außenanlagen, Gebäude und Gebäudeeinrichtungen - Außenanlagen	59,98	250,00	0,00	0,00	0,00	0,00

# Ergebnis- und Finanzhaushalt Oberweiler-Tiefenbach

## Hauptplan 2024

73 Oberweiler-Tiefenbach

Muster 6  
(zu § 2 Abs. 1 GemHVO)

Ifd. Nr.	Ergebnis- und Finanzhaushalt	Ergebnisse des Haushaltsvorvorjahres	Ansätze des Haushaltsvorjahres einschl. Nachträge	Ansätze des Haushaltsjahres	Planungsdaten des Haushaltsfolgejahres	Planungsdaten des zweiten Haushaltsfolgejahres	Planungsdaten des dritten Haushaltsfolgejahres
		2022	2023	2024	2025	2026	2027
	723330   Unterhaltung des Infrastrukturvermögens - Stromversorgungsanlagen	2.266,27	2.500,00	2.300,00	2.300,00	2.300,00	2.300,00
	723370   Unterhaltung des Infrastrukturvermögens - Entwässerungs- und Abwasserbeseitigungsanlagen	0,00	200,00	0,00	0,00	0,00	0,00
	723380   Unterhaltung des Infrastrukturvermögens - Straßen, Wege, Plätze und Verkehrslenkungsanlagen	56.420,89	25.200,00	15.300,00	15.300,00	15.300,00	15.300,00
	723390   Unterhaltung des Infrastrukturvermögens - Sonstige	0,00	2.250,00	0,00	0,00	0,00	0,00
	723410   Unterhaltung von Kunstgegenständen und Denkmälern - Denkmäler (Grundstücke und bauliche Anlagen)	22,20	0,00	50,00	50,00	50,00	50,00
	723510   Fahrzeugunterhaltung - Wartungs- und Instandsetzungskosten	2.679,37	1.500,00	1.800,00	2.000,00	1.800,00	2.000,00
	723520   Fahrzeugunterhaltung - Betriebs- und Schmierstoffe	605,12	900,00	500,00	500,00	500,00	500,00
	723600   Unterhaltung der Maschinen und technischen Anlagen	3.504,34	1.150,00	700,00	700,00	700,00	700,00
	723700   Unterhaltung der Betriebs- und Geschäftsausstattung	1.519,09	1.800,00	1.750,00	1.750,00	1.750,00	1.750,00
	723800   Geringwertige Geräte, Ausstattungs-, Ausrüstungs- und sonstige Gebrauchsgegenstände	565,40	1.800,00	2.300,00	600,00	600,00	600,00
	724200   Essenskosten	943,52	550,00	500,00	500,00	500,00	500,00
	724700   Sonstige Verbrauchsmittel	0,00	40,00	0,00	0,00	0,00	0,00
	724900   sonstige Auszahlungen für Sachleistungen	713,46	500,00	500,00	500,00	500,00	500,00
	725420   an den öffentlichen Bereich - an das Land	1.715,00	3.000,00	0,00	0,00	0,00	0,00
	725430   an den öffentlichen Bereich - an die Gemeinden und Gemeindeverbände	4.173,15	8.800,00	9.500,00	9.500,00	9.500,00	9.500,00
	725900   an Sonstige	4.857,34	4.500,00	4.500,00	4.500,00	4.500,00	4.500,00
	725910   Aufwendungen für Versicherungsfälle (Schadenskosten)	0,00	0,00	0,00	0,00	0,00	0,00
	729100   Sonstige Auszahlungen für Sachleistungen	399,02	0,00	0,00	0,00	0,00	0,00
	729200   Sonstige Auszahlungen für Dienstleistungen	1.637,60	2.400,00	1.700,00	1.700,00	1.700,00	1.700,00
F11	nicht besetzt	0,00	0,00	0,00	0,00	0,00	0,00
F12	Zuwendungen, Umlagen und sonstige Transferauszahlungen	499.897,45	331.000,00	263.700,00	263.700,00	263.700,00	263.700,00
	741430   an den öffentlichen Bereich - an die Gemeinden und Gemeindeverbände	0,00	150,00	0,00	0,00	0,00	0,00
	743100   Gewerbesteuerumlage	9.568,45	900,00	350,00	350,00	350,00	350,00
	744120   an das Land - Finanzausgleichsumlage	20.109,00	0,00	0,00	0,00	0,00	0,00
	744210   an Gemeinden und Gemeindeverbände - Landkreise	233.112,00	168.350,00	137.650,00	137.650,00	137.650,00	137.650,00
	744230   an Gemeinden und Gemeindeverbände - Verbandsgemeinden	237.108,00	161.600,00	125.700,00	125.700,00	125.700,00	125.700,00
F13	Auszahlungen der sozialen Sicherung	0,00	0,00	0,00	0,00	0,00	0,00
F14	Sonstige laufende Auszahlungen	27.122,04	22.070,00	15.910,00	12.160,00	12.510,00	12.760,00
	761200   Auszahlungen für Aus- und Fortbildung, Umschulung	0,00	100,00	0,00	0,00	0,00	0,00

# Ergebnis- und Finanzhaushalt Oberweiler-Tiefenbach

## Hauptplan 2024

73 Oberweiler-Tiefenbach

Muster 6  
(zu § 2 Abs. 1 GemHVO)

Ifd. Nr.	Ergebnis- und Finanzhaushalt	Ergebnisse des Haushaltsvorvorjahres	Ansätze des Haushaltsvorjahres einschl. Nachträge	Ansätze des Haushaltsjahres	Planungsdaten des Haushaltsfolgejahres	Planungsdaten des zweiten Haushaltsfolgejahres	Planungsdaten des dritten Haushaltsfolgejahres
		2022	2023	2024	2025	2026	2027
	761300   Aufwendungen für übernommene Reisekosten für Dienstreisen und Dienstgänge	0,00	50,00	0,00	0,00	0,00	0,00
	761500   Auszahlungen für Dienst- und Schutzkleidung, persönliche Ausrüstungsgegenstände	11,97	0,00	100,00	100,00	100,00	100,00
	762100   Mieten, Pachten und Erbbauzinsen	50,00	360,00	50,00	50,00	50,00	50,00
	762430   Datenverarbeitung - Unterhaltung Software, Updates	9,48	10,00	10,00	10,00	10,00	10,00
	762550   Sachverständigen-, Gerichts- und ähnliche Auszahlungen - Auszahlungen für die Erstellung von Bebauungsplänen	0,00	10.000,00	4.000,00	0,00	0,00	0,00
	763100   Büromaterial	0,00	50,00	0,00	0,00	0,00	0,00
	763210   Fachliteratur, Zeitschriften - Bücher	0,00	50,00	0,00	0,00	0,00	0,00
	763410   Telefon, Datenübertragungskosten - Fernmeldegebühren	527,36	550,00	850,00	850,00	850,00	850,00
	763510   öffentliche Bekanntmachungen - Annoncen	0,00	400,00	0,00	0,00	0,00	0,00
	763900   Sonstige	115,86	100,00	0,00	0,00	0,00	0,00
	764110   Versicherungsbeiträge - Gebäudeversicherungen	2.988,48	2.840,00	3.800,00	4.000,00	4.250,00	4.450,00
	764120   Versicherungsbeiträge - Kfz-Versicherungen	414,67	500,00	450,00	450,00	500,00	500,00
	764130   Versicherungsbeiträge - Haftpflichtversicherungen	1.288,47	1.250,00	1.250,00	1.250,00	1.250,00	1.250,00
	764160   Versicherungsbeiträge - Umlagen an Schadensausgleichskassen	1.707,14	2.000,00	1.700,00	1.700,00	1.700,00	1.700,00
	764190   Versicherungsbeiträge - Sonstige Versicherungen	546,93	510,00	700,00	750,00	800,00	850,00
	764200   Beiträge zu Wirtschaftsverbänden, Berufsvertretungen und Vereinen	80,20	160,00	170,00	170,00	170,00	170,00
	764300   sonstige Beiträge	63,19	0,00	1.255,00	1.255,00	1.255,00	1.255,00
	768100   Grundsteuer	1.873,71	2.130,00	855,00	855,00	855,00	855,00
	768200   Kraftfahrzeugsteuer	172,00	200,00	20,00	20,00	20,00	20,00
	769200   Verfügungsmittel	0,00	150,00	0,00	0,00	0,00	0,00
	769300   Repräsentationen	688,51	550,00	700,00	700,00	700,00	700,00
	769900   Sonstige	16.584,07	110,00	0,00	0,00	0,00	0,00
<b>F15</b>	<b>Summe der laufenden Auszahlungen aus Verwaltungstätigkeit</b>	<b>654.663,03</b>	<b>475.460,00</b>	<b>425.700,00</b>	<b>381.320,00</b>	<b>381.830,00</b>	<b>382.560,00</b>
<b>F16</b>	<b>Saldo der laufenden Ein- und Auszahlungen aus Verwaltungstätigkeit</b>	<b>- 235.484,37</b>	<b>- 99.553,00</b>	<b>127.535,00</b>	<b>172.115,00</b>	<b>171.455,00</b>	<b>170.925,00</b>
F17	Zinseinzahlungen und sonstige Finanzeinzahlungen	- 288,00	2.300,00	200,00	200,00	200,00	200,00
	671430   vom öffentlichen Bereich - von Gemeinden und Gemeindeverbänden	0,00	300,00	100,00	100,00	100,00	100,00
	679200   Vollverzinsung aus Gewerbesteuer (§ 233a AO)	- 288,00	2.000,00	100,00	100,00	100,00	100,00
F18	Zinsauszahlungen und sonstige Finanzauszahlungen	2.640,07	8.800,00	6.950,00	8.550,00	8.000,00	7.250,00
	774300   an Gemeinden und Gemeindeverbände	399,29	4.500,00	350,00	350,00	350,00	350,00
	774500   an Anstalten	26,94	50,00	0,00	0,00	0,00	0,00
	775110   an inländische Kreditinstitute - an Banken	1.541,09	1.400,00	1.250,00	1.100,00	950,00	800,00

# Ergebnis- und Finanzhaushalt Oberweiler-Tiefenbach

## Hauptplan 2024

73 Oberweiler-Tiefenbach

Muster 6  
(zu § 2 Abs. 1 GemHVO)

Ifd. Nr.	Ergebnis- und Finanzhaushalt	Ergebnisse des Haushaltsvorvorjahres	Ansätze des Haushaltsvorjahres einschl. Nachträge	Ansätze des Haushaltsjahres	Planungsdaten des Haushaltsfolgejahres	Planungsdaten des zweiten Haushaltsfolgejahres	Planungsdaten des dritten Haushaltsfolgejahres
		2022	2023	2024	2025	2026	2027
	775120   an inländische Kreditinstitute - an Sparkassen	672,75	1.850,00	2.800,00	4.700,00	4.400,00	3.950,00
	775122   an den inländischen Geldmarkt - an Sparkasen (Kreditermächtigung Vorjahre)	0,00	0,00	2.450,00	2.300,00	2.200,00	2.050,00
	779100   aus der Vollverzinsung der Gewerbesteuer (§ 233a AO)	0,00	1.000,00	100,00	100,00	100,00	100,00
<b>F19</b>	<b>Saldo der Zins- und sonstigen Finanzein- und -auszahlungen</b>	<b>- 2.928,07</b>	<b>- 6.500,00</b>	<b>- 6.750,00</b>	<b>- 8.350,00</b>	<b>- 7.800,00</b>	<b>- 7.050,00</b>
<b>F20</b>	<b>Saldo der ordentlichen Ein- und Auszahlungen</b>	<b>- 238.412,44</b>	<b>- 106.053,00</b>	<b>120.785,00</b>	<b>163.765,00</b>	<b>163.655,00</b>	<b>163.875,00</b>
F21a	Außerordentliche Einzahlungen	0,00	0,00	0,00	0,00	0,00	0,00
F21b	Außerordentliche Auszahlungen	0,00	0,00	0,00	0,00	0,00	0,00
<b>F21</b>	<b>Saldo der außerordentlichen Ein- und Auszahlungen</b>	<b>0,00</b>	<b>0,00</b>	<b>0,00</b>	<b>0,00</b>	<b>0,00</b>	<b>0,00</b>
F22a	Einzahlungen aus internen Leistungsbeziehungen	0,00	0,00	0,00	0,00	0,00	0,00
F22b	Auszahlungen aus internen Leistungsbeziehungen	0,00	0,00	0,00	0,00	0,00	0,00
<b>F22</b>	<b>Saldo der Ein- und Auszahlungen aus internen Leistungsbeziehungen</b>	<b>0,00</b>	<b>0,00</b>	<b>0,00</b>	<b>0,00</b>	<b>0,00</b>	<b>0,00</b>
<b>F23</b>	<b>Saldo der ordentlichen und außerordentlichen Ein- und Auszahlungen</b>	<b>- 238.412,44</b>	<b>- 106.053,00</b>	<b>120.785,00</b>	<b>163.765,00</b>	<b>163.655,00</b>	<b>163.875,00</b>
F24	Einzahlungen aus Investitionszuwendungen	42.000,00	9.000,00	19.280,00	0,00	0,00	0,00
	681410   vom öffentlichen Bereich - von dem Bund	0,00	0,00	0,00	0,00	0,00	0,00
	681420   vom öffentlichen Bereich - von dem Land	42.000,00	9.000,00	17.280,00	0,00	0,00	0,00
	681590   vom privaten Bereich - vom sonstigen privaten Bereich	0,00	0,00	2.000,00	0,00	0,00	0,00
F25	Einzahlungen aus Beiträgen und ähnlichen Entgelten	3.680,00	3.600,00	0,00	0,00	0,00	0,00
	682700   Grabnutzungsentgelte	3.680,00	3.600,00	0,00	0,00	0,00	0,00
F26	Sonstige Investitionseinzahlungen	0,00	0,00	0,00	0,00	0,00	0,00
<b>F27</b>	<b>Summe der Einzahlungen aus Investitionstätigkeit</b>	<b>45.680,00</b>	<b>12.600,00</b>	<b>19.280,00</b>	<b>0,00</b>	<b>0,00</b>	<b>0,00</b>
F28	Auszahlungen für immaterielle Vermögensgegenstände	0,00	0,00	0,00	0,00	0,00	0,00
F29	Auszahlungen für Sachanlagen	13.589,26	44.000,00	71.200,00	0,00	0,00	0,00
	785100   Auszahlungen für unbebaute Grundstücke und grundstücksgleiche Rechte	0,00	0,00	0,00	0,00	0,00	0,00
	785330   Auszahlungen für Infrastrukturvermögen, einschließlich Grundstücke und grundstücksgleiche Rechte - für Baumaßnahmen	0,00	0,00	19.200,00	0,00	0,00	0,00
	785600   Auszahlungen für Fahrzeuge, Maschinen und technische Anlagen	0,00	3.600,00	1.500,00	0,00	0,00	0,00

# Ergebnis- und Finanzhaushalt Oberweiler-Tiefenbach

## Hauptplan 2024

73 Oberweiler-Tiefenbach

Muster 6  
(zu § 2 Abs. 1 GemHVO)

Ifd. Nr.	Ergebnis- und Finanzhaushalt	Ergebnisse des Haushaltsvorvorjahres	Ansätze des Haushaltsvorjahres einschl. Nachträge	Ansätze des Haushaltsjahres	Planungsdaten des Haushaltsfolgejahres	Planungsdaten des zweiten Haushaltsfolgejahres	Planungsdaten des dritten Haushaltsfolgejahres
		2022	2023	2024	2025	2026	2027
	785710   Auszahlungen für Betriebs- und Geschäftsausstattung, Pflanzen und Tiere und geringwertige Vermögensgegenstände - Auszahlungen für bewegliche Sachen des Anlagevermögens oberhalb der Wertgrenze i.H.v. 410,00 Euro	636,65	6.000,00	8.000,00	0,00	0,00	0,00
	785920   Auszahlungen für Anlagen im Bau und für geleistete Anzahlungen - für den Erwerb von Gebäuden und Grundstückseinrichtungen	0,00	0,00	12.000,00	0,00	0,00	0,00
	785930   Auszahlungen für Anlagen im Bau und für geleistete Anzahlungen - für Baumaßnahmen	12.952,61	34.400,00	30.500,00	0,00	0,00	0,00
F30	Auszahlungen für Finanzanlagen	0,00	0,00	0,00	0,00	0,00	0,00
F31	Sonstige Investitionsauszahlungen	0,00	0,00	0,00	0,00	0,00	0,00
<b>F32</b>	<b>Summe der Auszahlungen aus Investitionstätigkeit</b>	<b>13.589,26</b>	<b>44.000,00</b>	<b>71.200,00</b>	<b>0,00</b>	<b>0,00</b>	<b>0,00</b>
<b>F33</b>	<b>Saldo der Ein- und Auszahlungen aus Investitionstätigkeit</b>	<b>32.090,74</b>	<b>- 31.400,00</b>	<b>- 51.920,00</b>	<b>0,00</b>	<b>0,00</b>	<b>0,00</b>
<b>F34</b>	<b><u>Finanzmittelüberschuss /-fehlbetrag</u></b>	<b><u>- 206.321,70</u></b>	<b><u>- 137.453,00</u></b>	<b><u>68.865,00</u></b>	<b><u>163.765,00</u></b>	<b><u>163.655,00</u></b>	<b><u>163.875,00</u></b>
F35	Aufnahme von Investitionskrediten	20.170,00	81.200,00	51.920,00	0,00	0,00	0,00
	692531   Kredite für Investitionen vom inländischen Geldmarkt - Euro-Währung (fester Zins) - Laufzeit 5 Jahre und mehr	0,00	31.400,00	51.920,00	0,00	0,00	0,00
	692535   Aufnahme von Krediten für Investitionen - vom Vorjahr	20.170,00	49.800,00	0,00	0,00	0,00	0,00
F36	Tilgung von Investitionskrediten	14.217,96	13.919,00	15.083,00	16.904,00	14.299,00	12.749,00
	792453   vom öffentlichen Bereich - von Anstalten - Euro-Währung (fester Zins) - Laufzeit 5 Jahre und mehr	4.016,00	1.980,00	0,00	0,00	0,00	0,00
	792531   Kredite für Investitionen vom inländischen Geldmarkt - Euro-Währung (fester Zins) - Laufzeit 5 Jahre und mehr	10.201,96	10.694,00	11.670,00	13.491,00	10.886,00	9.336,00
	792535   Tilgung von Krediten für Investitionen - Kreditaufnahme Vorjahr	0,00	1.245,00	3.413,00	3.413,00	3.413,00	3.413,00
<b>F37</b>	<b>Saldo der Ein- und Auszahlungen aus Investitionskrediten</b>	<b>5.952,04</b>	<b>67.281,00</b>	<b>36.837,00</b>	<b>- 16.904,00</b>	<b>- 14.299,00</b>	<b>- 12.749,00</b>
F38a	+ Einzahlungen Forderungen Einheitskasse	0,00	0,00	0,00	0,00	0,00	0,00
F38b	- Auszahlungen Forderungen Einheitskasse	0,00	0,00	0,00	0,00	0,00	0,00
F38c	+ Einzahlungen durchlaufende Gelder	12.702,96	5.100,00	3.000,00	3.000,00	3.000,00	3.000,00
F38d	- Auszahlungen durchlaufende Gelder	12.242,78	5.100,00	3.000,00	3.000,00	3.000,00	3.000,00
F38	Veränderung der Forderungen gegenüber der Verbandsgemeinde im Rahmen der Einheitskasse	460,18	0,00	0,00	0,00	0,00	0,00
F39a	Einzahlungen Verbindlichkeiten Einheitskasse	199.909,48	70.172,00	0,00	0,00	0,00	0,00

# Ergebnis- und Finanzhaushalt Oberweiler-Tiefenbach

## Hauptplan 2024

73 Oberweiler-Tiefenbach

Muster 6  
(zu § 2 Abs. 1 GemHVO)

Ifd. Nr.	Ergebnis- und Finanzhaushalt	Ergebnisse des Haushaltsvorvorjahres	Ansätze des Haushaltsvorjahres einschl. Nachträge	Ansätze des Haushaltsjahres	Planungsdaten des Haushaltsfolgejahres	Planungsdaten des zweiten Haushaltsfolgejahres	Planungsdaten des dritten Haushaltsfolgejahres
		2022	2023	2024	2025	2026	2027
	694440   Aufnahme von Krediten zur Liquiditätssicherung - bei der Verbandsgemeindekasse (Aufnahme Verbindlichkeiten)	199.909,48	70.172,00	0,00	0,00	0,00	0,00
F39b	Auszahlungen Verbindlichkeiten Einheitskasse	0,00	0,00	105.702,00	146.861,00	149.356,00	151.126,00
	794430   Tilgung von Krediten zur Liquiditätssicherung - bei der Verbandsgemeinde (Tilgung von Verbindlichkeiten)	0,00	0,00	105.702,00	146.861,00	149.356,00	151.126,00
F39	Veränderung der Verbindlichkeiten gegenüber der Verbandsgemeinde im Rahmen der Einheitskasse	199.909,48	70.172,00	- 105.702,00	- 146.861,00	- 149.356,00	- 151.126,00
<b>F40</b>	<b>Saldo der Ein- und Auszahlungen aus Finanzierungstätigkeit</b>	<b>206.321,70</b>	<b>137.453,00</b>	<b>- 68.865,00</b>	<b>- 163.765,00</b>	<b>- 163.655,00</b>	<b>- 163.875,00</b>
F41a	Einzahlungen durchlaufende Gelder	12.702,96	5.100,00	3.000,00	3.000,00	3.000,00	3.000,00
	699210   Kautionen	0,00	0,00	0,00	0,00	0,00	0,00
	699300   Ungeklärte Zahlungseingänge	9.571,74	0,00	0,00	0,00	0,00	0,00
	699500   USt-Vorauszahlungen lfd. Jahr	939,82	2.000,00	1.000,00	1.000,00	1.000,00	1.000,00
	699906   Umsatzsteuer 19 %	2.191,40	2.100,00	2.000,00	2.000,00	2.000,00	2.000,00
	699916   Umsatzsteuer 16 %	0,00	1.000,00	0,00	0,00	0,00	0,00
F41b	Auszahlungen durchlaufende Gelder	12.242,78	5.100,00	3.000,00	3.000,00	3.000,00	3.000,00
	799300   Ungeklärte Zahlungseingänge	9.571,74	0,00	0,00	0,00	0,00	0,00
	799500   USt-Vorauszahlungen lfd. Jahr	581,15	3.700,00	800,00	800,00	800,00	800,00
	799901   Vorsteuer 7 %	86,40	50,00	100,00	100,00	100,00	100,00
	799902   Vorsteuer 19 %	1.981,30	850,00	2.050,00	2.050,00	2.050,00	2.050,00
	799908   Vorsteuer 16 %	22,19	450,00	50,00	50,00	50,00	50,00
	799909   Vorsteuer 5 %	0,00	50,00	0,00	0,00	0,00	0,00
<b>F41</b>	<b>Saldo der durchlaufenden Gelder</b>	<b>460,18</b>	<b>0,00</b>	<b>0,00</b>	<b>0,00</b>	<b>0,00</b>	<b>0,00</b>
<b>F42</b>	<b>Verwendung Finanzmittelüberschuss / Deckung Finanzmittelfehlbetrag</b>	<b>206.781,88</b>	<b>137.453,00</b>	<b>- 68.865,00</b>	<b>- 163.765,00</b>	<b>- 163.655,00</b>	<b>- 163.875,00</b>
<b>F43</b>	<b>Veränderung der liquiden Mittel (einschl. durchlaufende Gelder)</b>	<b>0,00</b>	<b>0,00</b>	<b>0,00</b>	<b>0,00</b>	<b>0,00</b>	<b>0,00</b>
F44	nachrichtlich: Ausgleich Finanzhaushalt (F23 - F36-F45)	- 252.630,40	- 119.972,00	105.702,00	146.861,00	149.356,00	151.126,00
F45	nachrichtlich: Mindest-Rückführungsbetrag gemäß Tilgungsplan	0,00	0,00	0,00	0,00	0,00	0,00
F90	Kontrolle F34   F40 = 0,00	0,00	0,00	0,00	0,00	0,00	0,00



# Ergebnis- und Finanzhaushalt Oberweiler-Tiefenbach

## Hauptplan 2024

73 Oberweiler-Tiefenbach

Muster 6  
(zu § 2 Abs. 1 GemHVO)

Produkt: 111000 Verwaltungssteuerung

Ifd. Nr.	Ergebnis- und Finanzhaushalt	Ergebnisse des Haushaltsvorvorjahres	Ansätze des Haushaltsvorjahres einschl. Nachträge	Ansätze des Haushaltsjahres	Planungsdaten des Haushaltsfolgejahres	Planungsdaten des zweiten Haushaltsfolgejahres	Planungsdaten des dritten Haushaltsfolgejahres
		2022	2023	2024	2025	2026	2027
E1	Steuern und ähnliche Abgaben	0,00	0,00	0,00	0,00	0,00	0,00
E2	Zuwendungen, allgemeine Umlagen und sonstige	0,00	0,00	0,00	0,00	0,00	0,00
E3	Erträge der sozialen Sicherung	0,00	0,00	0,00	0,00	0,00	0,00
E4	Öffentlich-rechtliche Leistungsentgelte	0,00	0,00	0,00	0,00	0,00	0,00
E5	Privatrechtliche Leistungsentgelte	0,00	0,00	0,00	0,00	0,00	0,00
E6	Kostenerstattungen und Kostenumlagen	0,00	0,00	0,00	0,00	0,00	0,00
E7	Sonstige laufende Erträge	0,00	0,00	0,00	0,00	0,00	0,00
<b>E8</b>	<b>Summe der laufenden Erträge aus Verwaltungstätigkeit</b>	<b>0,00</b>	<b>0,00</b>	<b>0,00</b>	<b>0,00</b>	<b>0,00</b>	<b>0,00</b>
E9	Personal- und Versorgungsaufwendungen	8.123,43	11.500,00	12.790,00	14.150,00	14.210,00	14.220,00
	501100   Bürgermeister	6.622,00	7.200,00	8.140,00	8.140,00	8.140,00	8.140,00
	501200   Beigeordnete	182,76	550,00	560,00	560,00	600,00	600,00
	502210   Arbeitnehmer - Vergütungen	0,00	0,00	70,00	70,00	70,00	80,00
	502220   Arbeitnehmer - Leistungszulagen	0,00	0,00	0,00	0,00	0,00	0,00
	503200   Arbeitnehmer - ZVK	0,00	0,00	10,00	10,00	10,00	10,00
	504200   Arbeitnehmer - SV	0,00	0,00	20,00	20,00	20,00	20,00
	504900   Sonstige	1.237,60	1.500,00	1.510,00	1.510,00	1.520,00	1.520,00
	507910   Sonstige - Ehrensoldrückstellungen	0,00	2.100,00	1.000,00	1.000,00	1.000,00	1.000,00
	509000   Pauschalierte Lohnsteuer	81,07	150,00	120,00	130,00	140,00	140,00
	511300   ehrenamtlich Tätige	0,00	0,00	1.360,00	2.710,00	2.710,00	2.710,00
E10	Aufwendungen für Sach- und Dienstleistungen	0,00	100,00	0,00	0,00	0,00	0,00
	524200   Essenskosten	0,00	100,00	0,00	0,00	0,00	0,00
E11	Abschreibungen	0,00	0,00	0,00	0,00	0,00	0,00
E12	Zuwendungen, Umlagen und sonstige Transferaufwendungen	0,00	0,00	0,00	0,00	0,00	0,00
E13	Aufwendungen der sozialen Sicherung	0,00	0,00	0,00	0,00	0,00	0,00
E14	Sonstige laufende Aufwendungen	2.463,28	3.670,00	2.760,00	2.810,00	2.860,00	2.910,00

# Ergebnis- und Finanzhaushalt Oberweiler-Tiefenbach

## Hauptplan 2024

73 Oberweiler-Tiefenbach

Muster 6  
(zu § 2 Abs. 1 GemHVO)

Produkt: 111000 Verwaltungssteuerung

Ifd. Nr.	Ergebnis- und Finanzhaushalt	Ergebnisse des Haushaltsvorvorjahres	Ansätze des Haushaltsvorjahres einschl. Nachträge	Ansätze des Haushaltsjahres	Planungsdaten des Haushaltsfolgejahres	Planungsdaten des zweiten Haushaltsfolgejahres	Planungsdaten des dritten Haushaltsfolgejahres
		2022	2023	2024	2025	2026	2027
	561200   Aufwendungen für Aus- und Fortbildung, Umschulung	0,00	100,00	0,00	0,00	0,00	0,00
	561300   Aufwendungen für übernommene Reisekosten für Dienstreisen und Dienstgänge	0,00	50,00	0,00	0,00	0,00	0,00
	562100   Mieten, Pachten und Erbbauzinsen	0,00	300,00	0,00	0,00	0,00	0,00
	562430   Datenverarbeitung - Unterhaltung Software, Updates	9,48	10,00	10,00	10,00	10,00	10,00
	563100   Büromaterial	0,00	50,00	0,00	0,00	0,00	0,00
	563210   Fachliteratur, Zeitschriften - Bücher	0,00	50,00	0,00	0,00	0,00	0,00
	563410   Telefon, Datenübertragungskosten - Fernmeldegebühren	284,96	350,00	300,00	300,00	300,00	300,00
	563510   öffentliche Bekanntmachungen - Annoncen	0,00	200,00	0,00	0,00	0,00	0,00
	563900   Sonstiges	0,00	100,00	0,00	0,00	0,00	0,00
	564130   Versicherungsbeiträge - Haftpflichtversicherungen	999,37	1.100,00	1.100,00	1.100,00	1.100,00	1.100,00
	564160   Versicherungsbeiträge - Umlagen an Schadensausgleichskassen	183,97	400,00	200,00	200,00	200,00	200,00
	564190   Versicherungsbeiträge - Sonstige Versicherungen	279,58	200,00	400,00	450,00	500,00	550,00
	564200   Beiträge zu Wirtschaftsverbänden, Berufsvertretungen und Vereinen	17,41	60,00	50,00	50,00	50,00	50,00
	569200   Verfügungsmittel	0,00	150,00	0,00	0,00	0,00	0,00
	569300   Repräsentationen	688,51	550,00	700,00	700,00	700,00	700,00
<b>E15</b>	<b>Summe der laufenden Aufwendungen aus Verwaltungstätigkeit</b>	<b>10.586,71</b>	<b>15.270,00</b>	<b>15.550,00</b>	<b>16.960,00</b>	<b>17.070,00</b>	<b>17.130,00</b>
<b>E16</b>	<b>Laufendes Ergebnis aus Verwaltungstätigkeit</b>	<b>- 10.586,71</b>	<b>- 15.270,00</b>	<b>- 15.550,00</b>	<b>- 16.960,00</b>	<b>- 17.070,00</b>	<b>- 17.130,00</b>
E17	Zinserträge und sonstige Finanzerträge	0,00	0,00	0,00	0,00	0,00	0,00
E18	Zinsaufwendungen und sonstige Finanzaufwendungen	0,00	0,00	0,00	0,00	0,00	0,00
<b>E19</b>	<b>Saldo der Zins- und sonstigen Finanzerträge und -aufwendungen</b>	<b>0,00</b>	<b>0,00</b>	<b>0,00</b>	<b>0,00</b>	<b>0,00</b>	<b>0,00</b>
<b>E20</b>	<b>Ordentliches Ergebnis</b>	<b>- 10.586,71</b>	<b>- 15.270,00</b>	<b>- 15.550,00</b>	<b>- 16.960,00</b>	<b>- 17.070,00</b>	<b>- 17.130,00</b>
<b>E21</b>	<b>Außerordentliches Ergebnis</b>	<b>0,00</b>	<b>0,00</b>	<b>0,00</b>	<b>0,00</b>	<b>0,00</b>	<b>0,00</b>
<b>E22</b>	<b>Saldo aus internen Leistungsbeziehungen</b>	<b>0,00</b>	<b>0,00</b>	<b>0,00</b>	<b>0,00</b>	<b>0,00</b>	<b>0,00</b>
<b>E23</b>	<b>Jahresergebnis (Jahresüberschuss / Jahresfehlbetrag)</b>	<b>- 10.586,71</b>	<b>- 15.270,00</b>	<b>- 15.550,00</b>	<b>- 16.960,00</b>	<b>- 17.070,00</b>	<b>- 17.130,00</b>
<b>F23</b>	<b>Saldo der ordentlichen und außerordentlichen Ein- und Auszahlungen</b>	<b>- 11.483,51</b>	<b>- 15.270,00</b>	<b>- 15.550,00</b>	<b>- 16.960,00</b>	<b>- 17.070,00</b>	<b>- 17.130,00</b>
F24	Einzahlungen aus Investitionszuwendungen	0,00	0,00	0,00	0,00	0,00	0,00

# Ergebnis- und Finanzhaushalt Oberweiler-Tiefenbach

## Hauptplan 2024

73 Oberweiler-Tiefenbach

Muster 6  
(zu § 2 Abs. 1 GemHVO)

Produkt: 111000 Verwaltungssteuerung

Ifd. Nr.	Ergebnis- und Finanzhaushalt	Ergebnisse des Haushaltsvorvorjahres  2022	Ansätze des Haushaltsvorjahres einschl. Nachträge  2023	Ansätze des Haushaltsjahres  2024	Planungsdaten des Haushaltsfolgejahres  2025	Planungsdaten des zweiten Haushaltsfolgejahres  2026	Planungsdaten des dritten Haushaltsfolgejahres  2027
F25	Einzahlungen aus Beiträgen und ähnlichen Entgelten	0,00	0,00	0,00	0,00	0,00	0,00
F26	Sonstige Investitionseinzahlungen	0,00	0,00	0,00	0,00	0,00	0,00
<b>F27</b>	<b>Summe der Einzahlungen aus Investitionstätigkeit</b>	<b>0,00</b>	<b>0,00</b>	<b>0,00</b>	<b>0,00</b>	<b>0,00</b>	<b>0,00</b>
F28	Auszahlungen für immaterielle Vermögensgegenstände	0,00	0,00	0,00	0,00	0,00	0,00
F29	Auszahlungen für Sachanlagen	0,00	0,00	0,00	0,00	0,00	0,00
F30	Auszahlungen für Finanzanlagen	0,00	0,00	0,00	0,00	0,00	0,00
F31	Sonstige Investitionsauszahlungen	0,00	0,00	0,00	0,00	0,00	0,00
<b>F32</b>	<b>Summe der Auszahlungen aus Investitionstätigkeit</b>	<b>0,00</b>	<b>0,00</b>	<b>0,00</b>	<b>0,00</b>	<b>0,00</b>	<b>0,00</b>
<b>F33</b>	<b>Saldo der Ein- und Auszahlungen aus Investitionstätigkeit</b>	<b>0,00</b>	<b>0,00</b>	<b>0,00</b>	<b>0,00</b>	<b>0,00</b>	<b>0,00</b>
<b>F34</b>	<b><u>Finanzmittelüberschuss /-fehlbetrag</u></b>	<b><u>- 11.483,51</u></b>	<b><u>- 15.270,00</u></b>	<b><u>- 15.550,00</u></b>	<b><u>- 16.960,00</u></b>	<b><u>- 17.070,00</u></b>	<b><u>- 17.130,00</u></b>
F35	Aufnahme von Investitionskrediten	0,00	0,00	0,00	0,00	0,00	0,00
F36	Tilgung von Investitionskrediten	0,00	0,00	0,00	0,00	0,00	0,00
<b>F37</b>	<b>Saldo der Ein- und Auszahlungen aus Investitionskrediten</b>	<b>0,00</b>	<b>0,00</b>	<b>0,00</b>	<b>0,00</b>	<b>0,00</b>	<b>0,00</b>
F38	Veränderung der Forderungen gegenüber der Verbandsgemeinde im Rahmen der Einheitskasse	0,00	0,00	0,00	0,00	0,00	0,00
F39	Veränderung der Verbindlichkeiten gegenüber der Verbandsgemeinde im Rahmen der Einheitskasse	0,00	0,00	0,00	0,00	0,00	0,00
<b>F40</b>	<b><u>Saldo der Ein- und Auszahlungen aus Finanzierungstätigkeit</u></b>	<b><u>0,00</u></b>	<b><u>0,00</u></b>	<b><u>0,00</u></b>	<b><u>0,00</u></b>	<b><u>0,00</u></b>	<b><u>0,00</u></b>
<b>F41</b>	<b>Saldo der durchlaufenden Gelder</b>	<b>0,00</b>	<b>0,00</b>	<b>0,00</b>	<b>0,00</b>	<b>0,00</b>	<b>0,00</b>
<b>F42</b>	<b><u>Verwendung Finanzmittelüberschuss / Deckung Finanzmittelfehlbetrag</u></b>	<b><u>0,00</u></b>	<b><u>0,00</u></b>	<b><u>0,00</u></b>	<b><u>0,00</u></b>	<b><u>0,00</u></b>	<b><u>0,00</u></b>
<b>F43</b>	<b>Veränderung der liquiden Mittel (einschl. durchlaufende Gelder)</b>	<b>0,00</b>	<b>0,00</b>	<b>0,00</b>	<b>0,00</b>	<b>0,00</b>	<b>0,00</b>
F44	nachrichtlich: Ausgleich Finanzhaushalt (F23 - F36-F45)	- 11.483,51	- 15.270,00	- 15.550,00	- 16.960,00	- 17.070,00	- 17.130,00

# Ergebnis- und Finanzhaushalt Oberweiler-Tiefenbach

## Hauptplan 2024

73 Oberweiler-Tiefenbach

Muster 6  
(zu § 2 Abs. 1 GemHVO)

Produkt: 114200 Liegenschaften

Ifd. Nr.	Ergebnis- und Finanzhaushalt	Ergebnisse des Haushaltsvorvorjahres	Ansätze des Haushaltsvorjahres einschl. Nachträge	Ansätze des Haushaltsjahres	Planungsdaten des Haushaltsfolgejahres	Planungsdaten des zweiten Haushaltsfolgejahres	Planungsdaten des dritten Haushaltsfolgejahres
		2022	2023	2024	2025	2026	2027
E1	Steuern und ähnliche Abgaben	0,00	0,00	0,00	0,00	0,00	0,00
E2	Zuwendungen, allgemeine Umlagen und sonstige	0,00	550,00	550,00	550,00	550,00	550,00
	415100   Sonderposten aus Zuwendungen	0,00	550,00	550,00	550,00	550,00	550,00
E3	Erträge der sozialen Sicherung	0,00	0,00	0,00	0,00	0,00	0,00
E4	Öffentlich-rechtliche Leistungsentgelte	144,00	150,00	150,00	150,00	150,00	150,00
	431200   Gebühren für die Erteilung von Bescheiden (u.a. Genehmigungen, Ablehnungen, Untersagungen)	144,00	150,00	150,00	150,00	150,00	150,00
E5	Privatrechtliche Leistungsentgelte	4.119,58	4.600,00	6.000,00	6.000,00	6.000,00	6.000,00
	441200   Mieten und Pachten	3.069,58	3.100,00	3.100,00	3.100,00	3.100,00	3.100,00
	441210   Privatrechtliche Leistungsentgelte - Nebenkosten für Miet- und Pachtobjekte	1.050,00	1.500,00	2.900,00	2.900,00	2.900,00	2.900,00
E6	Kostenerstattungen und Kostenumlagen	0,00	0,00	0,00	0,00	0,00	0,00
E7	Sonstige laufende Erträge	0,00	0,00	0,00	0,00	0,00	0,00
<b>E8</b>	<b>Summe der laufenden Erträge aus Verwaltungstätigkeit</b>	<b>4.263,58</b>	<b>5.300,00</b>	<b>6.700,00</b>	<b>6.700,00</b>	<b>6.700,00</b>	<b>6.700,00</b>
E9	Personal- und Versorgungsaufwendungen	450,97	2.400,00	3.780,00	3.850,00	3.920,00	4.000,00
	502210   Arbeitnehmer - Vergütungen	331,53	1.650,00	2.720,00	2.770,00	2.820,00	2.880,00
	502220   Arbeitnehmer - Leistungszulagen	0,00	50,00	50,00	60,00	60,00	60,00
	503200   Arbeitnehmer - ZVK	25,71	200,00	230,00	240,00	240,00	250,00
	504200   Arbeitnehmer - SV	93,73	500,00	770,00	780,00	800,00	810,00
	509000   Pauschalierte Lohnsteuer	0,00	0,00	10,00	0,00	0,00	0,00
E10	Aufwendungen für Sach- und Dienstleistungen	328,67	1.400,00	6.300,00	1.300,00	1.300,00	1.300,00
	522130   Aufwendungen für Energie / Wasser / Abwasser / Abfall - Aufwendungen für die Abfallbeseitigung	328,67	300,00	300,00	300,00	300,00	300,00
	523100   Aufwendungen für Unterhaltung und Bewirtschaftung von Gebäuden, Grundstücken und Außenanlage	0,00	1.000,00	6.000,00	1.000,00	1.000,00	1.000,00
	523800   Geringwertige Geräte, Ausstattungs-, Ausrüstungs- und sonstige Gebrauchsgegenstände	0,00	100,00	0,00	0,00	0,00	0,00
E11	Abschreibungen	0,00	700,00	700,00	700,00	700,00	700,00

# Ergebnis- und Finanzhaushalt Oberweiler-Tiefenbach

## Hauptplan 2024

73 Oberweiler-Tiefenbach

Muster 6  
(zu § 2 Abs. 1 GemHVO)

Produkt: 114200 Liegenschaften

Ifd. Nr.	Ergebnis- und Finanzhaushalt	Ergebnisse des Haushaltsvorvorjahres	Ansätze des Haushaltsvorjahres einschl. Nachträge	Ansätze des Haushaltsjahres	Planungsdaten des Haushaltsfolgejahres	Planungsdaten des zweiten Haushaltsfolgejahres	Planungsdaten des dritten Haushaltsfolgejahres
		2022	2023	2024	2025	2026	2027
	534900   mit sonstigen Gebäuden	0,00	700,00	700,00	700,00	700,00	700,00
E12	Zuwendungen, Umlagen und sonstige Transferaufwendungen	0,00	0,00	0,00	0,00	0,00	0,00
E13	Aufwendungen der sozialen Sicherung	0,00	0,00	0,00	0,00	0,00	0,00
E14	Sonstige laufende Aufwendungen	3,47	10,00	10,00	10,00	10,00	10,00
	564300   Sonstige Beiträge	0,34	0,00	5,00	5,00	5,00	5,00
	568100   Grundsteuer	3,13	10,00	5,00	5,00	5,00	5,00
<b>E15</b>	<b>Summe der laufenden Aufwendungen aus Verwaltungstätigkeit</b>	<b>783,11</b>	<b>4.510,00</b>	<b>10.790,00</b>	<b>5.860,00</b>	<b>5.930,00</b>	<b>6.010,00</b>
<b>E16</b>	<b>Laufendes Ergebnis aus Verwaltungstätigkeit</b>	<b>3.480,47</b>	<b>790,00</b>	<b>- 4.090,00</b>	<b>840,00</b>	<b>770,00</b>	<b>690,00</b>
E17	Zinserträge und sonstige Finanzerträge	0,00	0,00	0,00	0,00	0,00	0,00
E18	Zinsaufwendungen und sonstige Finanzaufwendungen	0,00	0,00	0,00	0,00	0,00	0,00
<b>E19</b>	<b>Saldo der Zins- und sonstigen Finanzerträge und -aufwendungen</b>	<b>0,00</b>	<b>0,00</b>	<b>0,00</b>	<b>0,00</b>	<b>0,00</b>	<b>0,00</b>
<b>E20</b>	<b>Ordentliches Ergebnis</b>	<b>3.480,47</b>	<b>790,00</b>	<b>- 4.090,00</b>	<b>840,00</b>	<b>770,00</b>	<b>690,00</b>
<b>E21</b>	<b>Außerordentliches Ergebnis</b>	<b>0,00</b>	<b>0,00</b>	<b>0,00</b>	<b>0,00</b>	<b>0,00</b>	<b>0,00</b>
<b>E22</b>	<b>Saldo aus internen Leistungsbeziehungen</b>	<b>0,00</b>	<b>0,00</b>	<b>0,00</b>	<b>0,00</b>	<b>0,00</b>	<b>0,00</b>
<b>E23</b>	<b><u>Jahresergebnis (Jahresüberschuss / Jahresfehlbetrag)</u></b>	<b><u>3.480,47</u></b>	<b><u>790,00</u></b>	<b><u>- 4.090,00</u></b>	<b><u>840,00</u></b>	<b><u>770,00</u></b>	<b><u>690,00</u></b>
<b>F23</b>	<b>Saldo der ordentlichen und außerordentlichen Ein- und Auszahlungen</b>	<b>5.510,42</b>	<b>940,00</b>	<b>- 3.940,00</b>	<b>990,00</b>	<b>920,00</b>	<b>840,00</b>
F24	Einzahlungen aus Investitionszuwendungen	0,00	0,00	0,00	0,00	0,00	0,00
F25	Einzahlungen aus Beiträgen und ähnlichen Entgelten	0,00	0,00	0,00	0,00	0,00	0,00
F26	Sonstige Investitionseinzahlungen	0,00	0,00	0,00	0,00	0,00	0,00
<b>F27</b>	<b>Summe der Einzahlungen aus Investitionstätigkeit</b>	<b>0,00</b>	<b>0,00</b>	<b>0,00</b>	<b>0,00</b>	<b>0,00</b>	<b>0,00</b>
F28	Auszahlungen für immaterielle Vermögensgegenstände	0,00	0,00	0,00	0,00	0,00	0,00
F29	Auszahlungen für Sachanlagen	0,00	0,00	0,00	0,00	0,00	0,00

# Ergebnis- und Finanzhaushalt Oberweiler-Tiefenbach

## Hauptplan 2024

73 Oberweiler-Tiefenbach

Muster 6  
(zu § 2 Abs. 1 GemHVO)

Produkt: 114200 Liegenschaften

Ifd. Nr.	Ergebnis- und Finanzhaushalt	Ergebnisse des Haushaltsvorvorjahres	Ansätze des Haushaltsvorjahres einschl. Nachträge	Ansätze des Haushaltsjahres	Planungsdaten des Haushaltsfolgejahres	Planungsdaten des zweiten Haushaltsfolgejahres	Planungsdaten des dritten Haushaltsfolgejahres
		2022	2023	2024	2025	2026	2027
F30	Auszahlungen für Finanzanlagen	0,00	0,00	0,00	0,00	0,00	0,00
F31	Sonstige Investitionsauszahlungen	0,00	0,00	0,00	0,00	0,00	0,00
<b>F32</b>	<b>Summe der Auszahlungen aus Investitionstätigkeit</b>	<b>0,00</b>	<b>0,00</b>	<b>0,00</b>	<b>0,00</b>	<b>0,00</b>	<b>0,00</b>
<b>F33</b>	<b>Saldo der Ein- und Auszahlungen aus Investitionstätigkeit</b>	<b>0,00</b>	<b>0,00</b>	<b>0,00</b>	<b>0,00</b>	<b>0,00</b>	<b>0,00</b>
<b>F34</b>	<b><u>Finanzmittelüberschuss /-fehlbetrag</u></b>	<b><u>5.510,42</u></b>	<b><u>940,00</u></b>	<b><u>- 3.940,00</u></b>	<b><u>990,00</u></b>	<b><u>920,00</u></b>	<b><u>840,00</u></b>
F35	Aufnahme von Investitionskrediten	0,00	0,00	0,00	0,00	0,00	0,00
F36	Tilgung von Investitionskrediten	0,00	0,00	0,00	0,00	0,00	0,00
<b>F37</b>	<b>Saldo der Ein- und Auszahlungen aus Investitionskrediten</b>	<b>0,00</b>	<b>0,00</b>	<b>0,00</b>	<b>0,00</b>	<b>0,00</b>	<b>0,00</b>
F38	Veränderung der Forderungen gegenüber der Verbandsgemeinde im Rahmen der Einheitskasse	0,00	0,00	0,00	0,00	0,00	0,00
F39	Veränderung der Verbindlichkeiten gegenüber der Verbandsgemeinde im Rahmen der Einheitskasse	0,00	0,00	0,00	0,00	0,00	0,00
<b>F40</b>	<b><u>Saldo der Ein- und Auszahlungen aus Finanzierungstätigkeit</u></b>	<b><u>0,00</u></b>	<b><u>0,00</u></b>	<b><u>0,00</u></b>	<b><u>0,00</u></b>	<b><u>0,00</u></b>	<b><u>0,00</u></b>
<b>F41</b>	<b>Saldo der durchlaufenden Gelder</b>	<b>0,00</b>	<b>0,00</b>	<b>0,00</b>	<b>0,00</b>	<b>0,00</b>	<b>0,00</b>
<b>F42</b>	<b><u>Verwendung Finanzmittelüberschuss / Deckung Finanzmittelfehlbetrag</u></b>	<b><u>0,00</u></b>	<b><u>0,00</u></b>	<b><u>0,00</u></b>	<b><u>0,00</u></b>	<b><u>0,00</u></b>	<b><u>0,00</u></b>
<b>F43</b>	<b>Veränderung der liquiden Mittel (einschl. durchlaufende Gelder)</b>	<b>0,00</b>	<b>0,00</b>	<b>0,00</b>	<b>0,00</b>	<b>0,00</b>	<b>0,00</b>
F44	nachrichtlich: Ausgleich Finanzhaushalt (F23 - F36-F45)	5.510,42	940,00	- 3.940,00	990,00	920,00	840,00

# Ergebnis- und Finanzhaushalt Oberweiler-Tiefenbach

## Hauptplan 2024

73 Oberweiler-Tiefenbach

Muster 6  
(zu § 2 Abs. 1 GemHVO)

Produkt: 114300 Bauhof

Ifd. Nr.	Ergebnis- und Finanzhaushalt	Ergebnisse des Haushaltsvorjahres	Ansätze des Haushaltsvorjahres einschl. Nachträge	Ansätze des Haushaltsjahres	Planungsdaten des Haushaltsfolgejahres	Planungsdaten des zweiten Haushaltsfolgejahres	Planungsdaten des dritten Haushaltsfolgejahres
		2022	2023	2024	2025	2026	2027
E1	Steuern und ähnliche Abgaben	0,00	0,00	0,00	0,00	0,00	0,00
E2	Zuwendungen, allgemeine Umlagen und sonstige	0,00	0,00	0,00	0,00	0,00	0,00
E3	Erträge der sozialen Sicherung	0,00	0,00	0,00	0,00	0,00	0,00
E4	Öffentlich-rechtliche Leistungsentgelte	0,00	0,00	0,00	0,00	0,00	0,00
E5	Privatrechtliche Leistungsentgelte	0,00	0,00	0,00	0,00	0,00	0,00
E6	Kostenerstattungen und Kostenumlagen	0,00	6.100,00	5.170,00	5.370,00	5.220,00	5.420,00
	442430   vom öffentlichen Bereich - von Gemeinden und Gemeindeverbänden	0,00	6.100,00	5.170,00	5.370,00	5.220,00	5.420,00
E7	Sonstige laufende Erträge	0,00	0,00	0,00	0,00	0,00	0,00
<b>E8</b>	<b>Summe der laufenden Erträge aus Verwaltungstätigkeit</b>	<b>0,00</b>	<b>6.100,00</b>	<b>5.170,00</b>	<b>5.370,00</b>	<b>5.220,00</b>	<b>5.420,00</b>
E9	Personal- und Versorgungsaufwendungen	0,00	0,00	0,00	0,00	0,00	0,00
E10	Aufwendungen für Sach- und Dienstleistungen	5.164,83	5.400,00	4.600,00	4.800,00	4.600,00	4.800,00
	523100   Aufwendungen für Unterhaltung und Bewirtschaftung von Gebäuden, Grundstücken und Außenanlage	35,34	1.000,00	500,00	500,00	500,00	500,00
	523510   Fahrzeugunterhaltung - Wartungs- und Instandsetzungskosten	2.679,37	1.500,00	1.800,00	2.000,00	1.800,00	2.000,00
	523520   Fahrzeugunterhaltung - Betriebs- und Schmierstoffe	543,28	900,00	500,00	500,00	500,00	500,00
	523700   Unterhaltung der Betriebs- und Geschäftsausstattung	1.519,09	1.000,00	1.500,00	1.500,00	1.500,00	1.500,00
	523800   Geringwertige Geräte, Ausstattungs-, Ausrüstungs- und sonstige Gebrauchsgegenstände	387,75	1.000,00	300,00	300,00	300,00	300,00
E11	Abschreibungen	0,00	400,00	400,00	400,00	350,00	350,00
	534900   mit sonstigen Gebäuden	0,00	250,00	250,00	250,00	250,00	250,00
	538320   Betriebs- und Geschäftsausstattung - Betriebsausstattung	0,00	150,00	150,00	150,00	100,00	100,00
E12	Zuwendungen, Umlagen und sonstige Transferaufwendungen	0,00	0,00	0,00	0,00	0,00	0,00
E13	Aufwendungen der sozialen Sicherung	0,00	0,00	0,00	0,00	0,00	0,00
E14	Sonstige laufende Aufwendungen	444,55	700,00	570,00	570,00	620,00	620,00
	561500   Aufwendungen für Dienst- und Schutzkleidung, persönliche Ausrüstungsgegenstände	11,97	0,00	100,00	100,00	100,00	100,00
	564120   Versicherungsbeiträge - Kfz-Versicherungen	414,67	500,00	450,00	450,00	500,00	500,00

# Ergebnis- und Finanzhaushalt Oberweiler-Tiefenbach

## Hauptplan 2024

73 Oberweiler-Tiefenbach

Muster 6  
(zu § 2 Abs. 1 GemHVO)

Produkt: 114300 Bauhof

Ifd. Nr.	Ergebnis- und Finanzhaushalt	Ergebnisse des Haushaltsvorvorjahres	Ansätze des Haushaltsvorjahres einschl. Nachträge	Ansätze des Haushaltsjahres	Planungsdaten des Haushaltsfolgejahres	Planungsdaten des zweiten Haushaltsfolgejahres	Planungsdaten des dritten Haushaltsfolgejahres
		2022	2023	2024	2025	2026	2027
	568200   Kraftfahrzeugsteuer	17,91	200,00	20,00	20,00	20,00	20,00
<b>E15</b>	<b>Summe der laufenden Aufwendungen aus Verwaltungstätigkeit</b>	<b>5.609,38</b>	<b>6.500,00</b>	<b>5.570,00</b>	<b>5.770,00</b>	<b>5.570,00</b>	<b>5.770,00</b>
<b>E16</b>	<b>Laufendes Ergebnis aus Verwaltungstätigkeit</b>	<b>- 5.609,38</b>	<b>- 400,00</b>	<b>- 400,00</b>	<b>- 400,00</b>	<b>- 350,00</b>	<b>- 350,00</b>
E17	Zinserträge und sonstige Finanzerträge	0,00	0,00	0,00	0,00	0,00	0,00
E18	Zinsaufwendungen und sonstige Finanzaufwendungen	0,00	0,00	0,00	0,00	0,00	0,00
<b>E19</b>	<b>Saldo der Zins- und sonstigen Finanzerträge und -aufwendungen</b>	<b>0,00</b>	<b>0,00</b>	<b>0,00</b>	<b>0,00</b>	<b>0,00</b>	<b>0,00</b>
<b>E20</b>	<b>Ordentliches Ergebnis</b>	<b>- 5.609,38</b>	<b>- 400,00</b>	<b>- 400,00</b>	<b>- 400,00</b>	<b>- 350,00</b>	<b>- 350,00</b>
<b>E21</b>	<b>Außerordentliches Ergebnis</b>	<b>0,00</b>	<b>0,00</b>	<b>0,00</b>	<b>0,00</b>	<b>0,00</b>	<b>0,00</b>
<b>E22</b>	<b>Saldo aus internen Leistungsbeziehungen</b>	<b>0,00</b>	<b>0,00</b>	<b>0,00</b>	<b>0,00</b>	<b>0,00</b>	<b>0,00</b>
<b><u>E23</u></b>	<b><u>Jahresergebnis (Jahresüberschuss / Jahresfehlbetrag)</u></b>	<b><u>- 5.609,38</u></b>	<b><u>- 400,00</u></b>	<b><u>- 400,00</u></b>	<b><u>- 400,00</u></b>	<b><u>- 350,00</u></b>	<b><u>- 350,00</u></b>
<b>F23</b>	<b>Saldo der ordentlichen und außerordentlichen Ein- und Auszahlungen</b>	<b>- 5.805,94</b>	<b>0,00</b>	<b>0,00</b>	<b>0,00</b>	<b>0,00</b>	<b>0,00</b>
F24	Einzahlungen aus Investitionszuwendungen	0,00	0,00	0,00	0,00	0,00	0,00
F25	Einzahlungen aus Beiträgen und ähnlichen Entgelten	0,00	0,00	0,00	0,00	0,00	0,00
F26	Sonstige Investitionseinzahlungen	0,00	0,00	0,00	0,00	0,00	0,00
<b>F27</b>	<b>Summe der Einzahlungen aus Investitionstätigkeit</b>	<b>0,00</b>	<b>0,00</b>	<b>0,00</b>	<b>0,00</b>	<b>0,00</b>	<b>0,00</b>
F28	Auszahlungen für immaterielle Vermögensgegenstände	0,00	0,00	0,00	0,00	0,00	0,00
F29	Auszahlungen für Sachanlagen	636,65	3.600,00	1.500,00	0,00	0,00	0,00
	785600   Auszahlungen für Fahrzeuge, Maschinen und technische Anlagen	0,00	3.600,00	1.500,00	0,00	0,00	0,00
	785710   Auszahlungen für Betriebs- und Geschäftsausstattung, Pflanzen und Tiere und geringwertige Vermögensgegenstände - Auszahlungen für bewegliche Sachen des Anlagevermögens oberhalb der Wertgrenze i.H.v. 410,00 Euro	636,65	0,00	0,00	0,00	0,00	0,00
F30	Auszahlungen für Finanzanlagen	0,00	0,00	0,00	0,00	0,00	0,00
F31	Sonstige Investitionsauszahlungen	0,00	0,00	0,00	0,00	0,00	0,00
<b>F32</b>	<b>Summe der Auszahlungen aus Investitionstätigkeit</b>	<b>636,65</b>	<b>3.600,00</b>	<b>1.500,00</b>	<b>0,00</b>	<b>0,00</b>	<b>0,00</b>



# Ergebnis- und Finanzhaushalt Oberweiler-Tiefenbach

## Hauptplan 2024

73 Oberweiler-Tiefenbach

Muster 6  
(zu § 2 Abs. 1 GemHVO)

Produkt: 114300 Bauhof

Ifd. Nr.	Ergebnis- und Finanzhaushalt	Ergebnisse des Haushalts- vorvorjahres	Ansätze des Haushalts- vorjahres einschl. Nachträge	Ansätze des Haushalts- jahres	Planungsdaten des Haushalts- folgejahres	Planungsdaten des zweiten Haushalts- folgejahres	Planungsdaten des dritten Haushalts- folgejahres
		2022	2023	2024	2025	2026	2027
<b>F33</b>	<b>Saldo der Ein- und Auszahlungen aus Investitionstätigkeit</b>	<b>- 636,65</b>	<b>- 3.600,00</b>	<b>- 1.500,00</b>	<b>0,00</b>	<b>0,00</b>	<b>0,00</b>
<b>F34</b>	<b><u>Finanzmittelüberschuss /-fehlbetrag</u></b>	<b><u>- 6.442,59</u></b>	<b><u>- 3.600,00</u></b>	<b><u>- 1.500,00</u></b>	<b><u>0,00</u></b>	<b><u>0,00</u></b>	<b><u>0,00</u></b>
F35	Aufnahme von Investitionskrediten	0,00	0,00	0,00	0,00	0,00	0,00
F36	Tilgung von Investitionskrediten	0,00	0,00	0,00	0,00	0,00	0,00
<b>F37</b>	<b>Saldo der Ein- und Auszahlungen aus Investitionskrediten</b>	<b>0,00</b>	<b>0,00</b>	<b>0,00</b>	<b>0,00</b>	<b>0,00</b>	<b>0,00</b>
F38	Veränderung der Forderungen gegenüber der Verbandsgemeinde im Rahmen der Einheitskasse	0,00	0,00	0,00	0,00	0,00	0,00
F39	Veränderung der Verbindlichkeiten gegenüber der Verbandsgemeinde im Rahmen der Einheitskasse	0,00	0,00	0,00	0,00	0,00	0,00
<b>F40</b>	<b><u>Saldo der Ein- und Auszahlungen aus Finanzierungstätigkeit</u></b>	<b><u>0,00</u></b>	<b><u>0,00</u></b>	<b><u>0,00</u></b>	<b><u>0,00</u></b>	<b><u>0,00</u></b>	<b><u>0,00</u></b>
<b>F41</b>	<b>Saldo der durchlaufenden Gelder</b>	<b>0,00</b>	<b>0,00</b>	<b>0,00</b>	<b>0,00</b>	<b>0,00</b>	<b>0,00</b>
<b>F42</b>	<b><u>Verwendung Finanzmittelüberschuss / Deckung Finanzmittelfehlbetrag</u></b>	<b><u>0,00</u></b>	<b><u>0,00</u></b>	<b><u>0,00</u></b>	<b><u>0,00</u></b>	<b><u>0,00</u></b>	<b><u>0,00</u></b>
<b>F43</b>	<b>Veränderung der liquiden Mittel (einschl. durchlaufende Gelder)</b>	<b>0,00</b>	<b>0,00</b>	<b>0,00</b>	<b>0,00</b>	<b>0,00</b>	<b>0,00</b>
F44	nachrichtlich: Ausgleich Finanzhaushalt (F23 - F36-F45)	- 5.805,94	0,00	0,00	0,00	0,00	0,00

# Ergebnis- und Finanzhaushalt Oberweiler-Tiefenbach

## Hauptplan 2024

73 Oberweiler-Tiefenbach

Muster 6  
(zu § 2 Abs. 1 GemHVO)

Produkt: 116200 Zahlungsabwicklung

Ifd. Nr.	Ergebnis- und Finanzhaushalt	Ergebnisse des Haushaltsvorvorjahres	Ansätze des Haushaltsvorjahres einschl. Nachträge	Ansätze des Haushaltsjahres	Planungsdaten des Haushaltsfolgejahres	Planungsdaten des zweiten Haushaltsfolgejahres	Planungsdaten des dritten Haushaltsfolgejahres
		2022	2023	2024	2025	2026	2027
E1	Steuern und ähnliche Abgaben	0,00	0,00	0,00	0,00	0,00	0,00
E2	Zuwendungen, allgemeine Umlagen und sonstige	0,00	0,00	0,00	0,00	0,00	0,00
E3	Erträge der sozialen Sicherung	0,00	0,00	0,00	0,00	0,00	0,00
E4	Öffentlich-rechtliche Leistungsentgelte	0,00	0,00	0,00	0,00	0,00	0,00
E5	Privatrechtliche Leistungsentgelte	0,00	0,00	0,00	0,00	0,00	0,00
E6	Kostenerstattungen und Kostenumlagen	0,00	0,00	0,00	0,00	0,00	0,00
E7	Sonstige laufende Erträge	0,00	0,00	0,00	0,00	0,00	0,00
<b>E8</b>	<b>Summe der laufenden Erträge aus Verwaltungstätigkeit</b>	<b>0,00</b>	<b>0,00</b>	<b>0,00</b>	<b>0,00</b>	<b>0,00</b>	<b>0,00</b>
E9	Personal- und Versorgungsaufwendungen	0,00	0,00	0,00	0,00	0,00	0,00
E10	Aufwendungen für Sach- und Dienstleistungen	0,00	0,00	0,00	0,00	0,00	0,00
E11	Abschreibungen	0,00	0,00	0,00	0,00	0,00	0,00
E12	Zuwendungen, Umlagen und sonstige Transferaufwendungen	0,00	0,00	0,00	0,00	0,00	0,00
E13	Aufwendungen der sozialen Sicherung	0,00	0,00	0,00	0,00	0,00	0,00
E14	Sonstige laufende Aufwendungen	0,00	0,00	0,00	0,00	0,00	0,00
<b>E15</b>	<b>Summe der laufenden Aufwendungen aus Verwaltungstätigkeit</b>	<b>0,00</b>	<b>0,00</b>	<b>0,00</b>	<b>0,00</b>	<b>0,00</b>	<b>0,00</b>
<b>E16</b>	<b>Laufendes Ergebnis aus Verwaltungstätigkeit</b>	<b>0,00</b>	<b>0,00</b>	<b>0,00</b>	<b>0,00</b>	<b>0,00</b>	<b>0,00</b>
E17	Zinserträge und sonstige Finanzerträge	0,00	0,00	0,00	0,00	0,00	0,00
E18	Zinsaufwendungen und sonstige Finanzaufwendungen	0,00	0,00	0,00	0,00	0,00	0,00
<b>E19</b>	<b>Saldo der Zins- und sonstigen Finanzerträge und -aufwendungen</b>	<b>0,00</b>	<b>0,00</b>	<b>0,00</b>	<b>0,00</b>	<b>0,00</b>	<b>0,00</b>
<b>E20</b>	<b>Ordentliches Ergebnis</b>	<b>0,00</b>	<b>0,00</b>	<b>0,00</b>	<b>0,00</b>	<b>0,00</b>	<b>0,00</b>
<b>E21</b>	<b>Außerordentliches Ergebnis</b>	<b>0,00</b>	<b>0,00</b>	<b>0,00</b>	<b>0,00</b>	<b>0,00</b>	<b>0,00</b>
<b>E22</b>	<b>Saldo aus internen Leistungsbeziehungen</b>	<b>0,00</b>	<b>0,00</b>	<b>0,00</b>	<b>0,00</b>	<b>0,00</b>	<b>0,00</b>

# Ergebnis- und Finanzhaushalt Oberweiler-Tiefenbach

## Hauptplan 2024

73 Oberweiler-Tiefenbach

Muster 6  
(zu § 2 Abs. 1 GemHVO)

Produkt: 116200 Zahlungsabwicklung

Ifd. Nr.	Ergebnis- und Finanzhaushalt	Ergebnisse des Haushaltsvorjahres	Ansätze des Haushaltsvorjahres einschl. Nachträge	Ansätze des Haushaltsjahres	Planungsdaten des Haushaltsfolgejahres	Planungsdaten des zweiten Haushaltsfolgejahres	Planungsdaten des dritten Haushaltsfolgejahres
		2022	2023	2024	2025	2026	2027
<b>E23</b>	<b>Jahresergebnis (Jahresüberschuss / Jahresfehlbetrag)</b>	<b>0,00</b>	<b>0,00</b>	<b>0,00</b>	<b>0,00</b>	<b>0,00</b>	<b>0,00</b>
<b>F23</b>	<b>Saldo der ordentlichen und außerordentlichen Ein- und Auszahlungen</b>	<b>0,00</b>	<b>0,00</b>	<b>0,00</b>	<b>0,00</b>	<b>0,00</b>	<b>0,00</b>
F24	Einzahlungen aus Investitionszuwendungen	0,00	0,00	0,00	0,00	0,00	0,00
F25	Einzahlungen aus Beiträgen und ähnlichen Entgelten	0,00	0,00	0,00	0,00	0,00	0,00
F26	Sonstige Investitionseinzahlungen	0,00	0,00	0,00	0,00	0,00	0,00
<b>F27</b>	<b>Summe der Einzahlungen aus Investitionstätigkeit</b>	<b>0,00</b>	<b>0,00</b>	<b>0,00</b>	<b>0,00</b>	<b>0,00</b>	<b>0,00</b>
F28	Auszahlungen für immaterielle Vermögensgegenstände	0,00	0,00	0,00	0,00	0,00	0,00
F29	Auszahlungen für Sachanlagen	0,00	0,00	0,00	0,00	0,00	0,00
F30	Auszahlungen für Finanzanlagen	0,00	0,00	0,00	0,00	0,00	0,00
F31	Sonstige Investitionsauszahlungen	0,00	0,00	0,00	0,00	0,00	0,00
<b>F32</b>	<b>Summe der Auszahlungen aus Investitionstätigkeit</b>	<b>0,00</b>	<b>0,00</b>	<b>0,00</b>	<b>0,00</b>	<b>0,00</b>	<b>0,00</b>
<b>F33</b>	<b>Saldo der Ein- und Auszahlungen aus Investitionstätigkeit</b>	<b>0,00</b>	<b>0,00</b>	<b>0,00</b>	<b>0,00</b>	<b>0,00</b>	<b>0,00</b>
<b>F34</b>	<b>Finanzmittelüberschuss /-fehlbetrag</b>	<b>0,00</b>	<b>0,00</b>	<b>0,00</b>	<b>0,00</b>	<b>0,00</b>	<b>0,00</b>
F35	Aufnahme von Investitionskrediten	0,00	0,00	0,00	0,00	0,00	0,00
F36	Tilgung von Investitionskrediten	0,00	0,00	0,00	0,00	0,00	0,00
<b>F37</b>	<b>Saldo der Ein- und Auszahlungen aus Investitionskrediten</b>	<b>0,00</b>	<b>0,00</b>	<b>0,00</b>	<b>0,00</b>	<b>0,00</b>	<b>0,00</b>
F38	Veränderung der Forderungen gegenüber der Verbandsgemeinde im Rahmen der Einheitskasse	0,00	0,00	0,00	0,00	0,00	0,00
F39	Veränderung der Verbindlichkeiten gegenüber der Verbandsgemeinde im Rahmen der Einheitskasse	199.909,48	70.172,00	- 105.702,00	- 146.861,00	- 149.356,00	- 151.126,00
<b>F40</b>	<b>Saldo der Ein- und Auszahlungen aus Finanzierungstätigkeit</b>	<b>199.909,48</b>	<b>70.172,00</b>	<b>- 105.702,00</b>	<b>- 146.861,00</b>	<b>- 149.356,00</b>	<b>- 151.126,00</b>
<b>F41</b>	<b>Saldo der durchlaufenden Gelder</b>	<b>0,00</b>	<b>0,00</b>	<b>0,00</b>	<b>0,00</b>	<b>0,00</b>	<b>0,00</b>
<b>F42</b>	<b>Verwendung Finanzmittelüberschuss / Deckung Finanzmittelfehlbetrag</b>	<b>199.909,48</b>	<b>70.172,00</b>	<b>- 105.702,00</b>	<b>- 146.861,00</b>	<b>- 149.356,00</b>	<b>- 151.126,00</b>

# Ergebnis- und Finanzhaushalt Oberweiler-Tiefenbach

## Hauptplan 2024

73 Oberweiler-Tiefenbach

Muster 6  
(zu § 2 Abs. 1 GemHVO)

Produkt: 116200 Zahlungsabwicklung

Ifd. Nr.	Ergebnis- und Finanzhaushalt	Ergebnisse des Haushalts- vorvorjahres	Ansätze des Haushalts- vorjahres einschl. Nachträge	Ansätze des Haushalts- jahres	Planungsdaten des Haushalts- folgejahres	Planungsdaten des zweiten Haushalts- folgejahres	Planungsdaten des dritten Haushalts- folgejahres
		2022	2023	2024	2025	2026	2027
F43	Veränderung der liquiden Mittel (einschl. durchlaufende Gelder)	0,00	0,00	0,00	0,00	0,00	0,00
F44	nachrichtlich: Ausgleich Finanzhaushalt (F23 - F36-F45)	0,00	0,00	0,00	0,00	0,00	0,00

# Ergebnis- und Finanzhaushalt Oberweiler-Tiefenbach

## Hauptplan 2024

73 Oberweiler-Tiefenbach

Muster 6  
(zu § 2 Abs. 1 GemHVO)

Produkt: 121200 Abstimmungen, Bürgerentscheide, Bürgerbegehren, Bürgermeisterwahl, Ortsbürgermeisterwahl, Volksabstimmungen u.ä.

Ifd. Nr.	Ergebnis- und Finanzhaushalt	Ergebnisse des Haushaltsvorjahres	Ansätze des Haushaltsvorjahres einschl. Nachträge	Ansätze des Haushaltsjahres	Planungsdaten des Haushaltsfolgejahres	Planungsdaten des zweiten Haushaltsfolgejahres	Planungsdaten des dritten Haushaltsfolgejahres
		2022	2023	2024	2025	2026	2027
E1	Steuern und ähnliche Abgaben	0,00	0,00	0,00	0,00	0,00	0,00
E2	Zuwendungen, allgemeine Umlagen und sonstige	0,00	0,00	0,00	0,00	0,00	0,00
E3	Erträge der sozialen Sicherung	0,00	0,00	0,00	0,00	0,00	0,00
E4	Öffentlich-rechtliche Leistungsentgelte	0,00	0,00	0,00	0,00	0,00	0,00
E5	Privatrechtliche Leistungsentgelte	0,00	0,00	0,00	0,00	0,00	0,00
E6	Kostenerstattungen und Kostenumlagen	0,00	0,00	0,00	0,00	0,00	0,00
E7	Sonstige laufende Erträge	0,00	0,00	0,00	0,00	0,00	0,00
<b>E8</b>	<b>Summe der laufenden Erträge aus Verwaltungstätigkeit</b>	<b>0,00</b>	<b>0,00</b>	<b>0,00</b>	<b>0,00</b>	<b>0,00</b>	<b>0,00</b>
E9	Personal- und Versorgungsaufwendungen	0,00	0,00	350,00	0,00	0,00	0,00
	501900   Sonstige (u.a. ehrenamtlich Tätige der Feuerwehr)	0,00	0,00	350,00	0,00	0,00	0,00
E10	Aufwendungen für Sach- und Dienstleistungen	0,00	0,00	0,00	0,00	0,00	0,00
E11	Abschreibungen	0,00	0,00	0,00	0,00	0,00	0,00
E12	Zuwendungen, Umlagen und sonstige Transferaufwendungen	0,00	0,00	0,00	0,00	0,00	0,00
E13	Aufwendungen der sozialen Sicherung	0,00	0,00	0,00	0,00	0,00	0,00
E14	Sonstige laufende Aufwendungen	0,00	0,00	100,00	0,00	0,00	0,00
	565900   Sonstiges	0,00	0,00	100,00	0,00	0,00	0,00
<b>E15</b>	<b>Summe der laufenden Aufwendungen aus Verwaltungstätigkeit</b>	<b>0,00</b>	<b>0,00</b>	<b>450,00</b>	<b>0,00</b>	<b>0,00</b>	<b>0,00</b>
<b>E16</b>	<b>Laufendes Ergebnis aus Verwaltungstätigkeit</b>	<b>0,00</b>	<b>0,00</b>	<b>- 450,00</b>	<b>0,00</b>	<b>0,00</b>	<b>0,00</b>
E17	Zinserträge und sonstige Finanzerträge	0,00	0,00	0,00	0,00	0,00	0,00
E18	Zinsaufwendungen und sonstige Finanzaufwendungen	0,00	0,00	0,00	0,00	0,00	0,00
<b>E19</b>	<b>Saldo der Zins- und sonstigen Finanzerträge und -aufwendungen</b>	<b>0,00</b>	<b>0,00</b>	<b>0,00</b>	<b>0,00</b>	<b>0,00</b>	<b>0,00</b>
<b>E20</b>	<b>Ordentliches Ergebnis</b>	<b>0,00</b>	<b>0,00</b>	<b>- 450,00</b>	<b>0,00</b>	<b>0,00</b>	<b>0,00</b>

# Ergebnis- und Finanzhaushalt Oberweiler-Tiefenbach

## Hauptplan 2024

73 Oberweiler-Tiefenbach

Muster 6  
(zu § 2 Abs. 1 GemHVO)

Produkt: 121200 Abstimmungen, Bürgerentscheide, Bürgerbegehren, Bürgermeisterwahl, Ortsbürgermeisterwahl, Volksabstimmungen u.ä.

Ifd. Nr.	Ergebnis- und Finanzhaushalt	Ergebnisse des Haushaltsvorvorjahres	Ansätze des Haushaltsvorjahres einschl. Nachträge	Ansätze des Haushaltsjahres	Planungsdaten des Haushaltsfolgejahres	Planungsdaten des zweiten Haushaltsfolgejahres	Planungsdaten des dritten Haushaltsfolgejahres
		2022	2023	2024	2025	2026	2027
<b>E21</b>	<b>Außerordentliches Ergebnis</b>	<b>0,00</b>	<b>0,00</b>	<b>0,00</b>	<b>0,00</b>	<b>0,00</b>	<b>0,00</b>
<b>E22</b>	<b>Saldo aus internen Leistungsbeziehungen</b>	<b>0,00</b>	<b>0,00</b>	<b>0,00</b>	<b>0,00</b>	<b>0,00</b>	<b>0,00</b>
<b>E23</b>	<b><u>Jahresergebnis (Jahresüberschuss / Jahresfehlbetrag)</u></b>	<b><u>0,00</u></b>	<b><u>0,00</u></b>	<b><u>- 450,00</u></b>	<b><u>0,00</u></b>	<b><u>0,00</u></b>	<b><u>0,00</u></b>
<b>F23</b>	<b>Saldo der ordentlichen und außerordentlichen Ein- und Auszahlungen</b>	<b>- 115,86</b>	<b>0,00</b>	<b>- 350,00</b>	<b>0,00</b>	<b>0,00</b>	<b>0,00</b>
F24	Einzahlungen aus Investitionszuwendungen	0,00	0,00	0,00	0,00	0,00	0,00
F25	Einzahlungen aus Beiträgen und ähnlichen Entgelten	0,00	0,00	0,00	0,00	0,00	0,00
F26	Sonstige Investitionseinzahlungen	0,00	0,00	0,00	0,00	0,00	0,00
<b>F27</b>	<b>Summe der Einzahlungen aus Investitionstätigkeit</b>	<b>0,00</b>	<b>0,00</b>	<b>0,00</b>	<b>0,00</b>	<b>0,00</b>	<b>0,00</b>
F28	Auszahlungen für immaterielle Vermögensgegenstände	0,00	0,00	0,00	0,00	0,00	0,00
F29	Auszahlungen für Sachanlagen	0,00	0,00	0,00	0,00	0,00	0,00
F30	Auszahlungen für Finanzanlagen	0,00	0,00	0,00	0,00	0,00	0,00
F31	Sonstige Investitionsauszahlungen	0,00	0,00	0,00	0,00	0,00	0,00
<b>F32</b>	<b>Summe der Auszahlungen aus Investitionstätigkeit</b>	<b>0,00</b>	<b>0,00</b>	<b>0,00</b>	<b>0,00</b>	<b>0,00</b>	<b>0,00</b>
<b>F33</b>	<b>Saldo der Ein- und Auszahlungen aus Investitionstätigkeit</b>	<b>0,00</b>	<b>0,00</b>	<b>0,00</b>	<b>0,00</b>	<b>0,00</b>	<b>0,00</b>
<b>F34</b>	<b><u>Finanzmittelüberschuss /-fehlbetrag</u></b>	<b><u>- 115,86</u></b>	<b><u>0,00</u></b>	<b><u>- 350,00</u></b>	<b><u>0,00</u></b>	<b><u>0,00</u></b>	<b><u>0,00</u></b>
F35	Aufnahme von Investitionskrediten	0,00	0,00	0,00	0,00	0,00	0,00
F36	Tilgung von Investitionskrediten	0,00	0,00	0,00	0,00	0,00	0,00
<b>F37</b>	<b>Saldo der Ein- und Auszahlungen aus Investitionskrediten</b>	<b>0,00</b>	<b>0,00</b>	<b>0,00</b>	<b>0,00</b>	<b>0,00</b>	<b>0,00</b>
F38	Veränderung der Forderungen gegenüber der Verbandsgemeinde im Rahmen der Einheitskasse	0,00	0,00	0,00	0,00	0,00	0,00
F39	Veränderung der Verbindlichkeiten gegenüber der Verbandsgemeinde im Rahmen der Einheitskasse	0,00	0,00	0,00	0,00	0,00	0,00
<b>F40</b>	<b><u>Saldo der Ein- und Auszahlungen aus Finanzierungstätigkeit</u></b>	<b><u>0,00</u></b>	<b><u>0,00</u></b>	<b><u>0,00</u></b>	<b><u>0,00</u></b>	<b><u>0,00</u></b>	<b><u>0,00</u></b>

# Ergebnis- und Finanzhaushalt Oberweiler-Tiefenbach

## Hauptplan 2024

73 Oberweiler-Tiefenbach

Muster 6  
(zu § 2 Abs. 1 GemHVO)

Produkt: 121200 Abstimmungen, Bürgerentscheide, Bürgerbegehren, Bürgermeisterwahl, Ortsbürgermeisterwahl, Volksabstimmungen u.ä.

Ifd. Nr.	Ergebnis- und Finanzhaushalt	Ergebnisse des Haushalts- vorvorjahres	Ansätze des Haushalts- vorjahres einschl. Nachträge	Ansätze des Haushalts- jahres	Planungsdaten des Haushalts- folgejahres	Planungsdaten des zweiten Haushalts- folgejahres	Planungsdaten des dritten Haushalts- folgejahres
		2022	2023	2024	2025	2026	2027
F41	Saldo der durchlaufenden Gelder	0,00	0,00	0,00	0,00	0,00	0,00
F42	<u>Verwendung Finanzmittelüberschuss / Deckung Finanzmittelfehlbetrag</u>	<u>0,00</u>	<u>0,00</u>	<u>0,00</u>	<u>0,00</u>	<u>0,00</u>	<u>0,00</u>
F43	Veränderung der liquiden Mittel (einschl. durchlaufende Gelder)	0,00	0,00	0,00	0,00	0,00	0,00
F44	nachrichtlich: Ausgleich Finanzhaushalt (F23 - F36-F45)	- 115,86	0,00	- 350,00	0,00	0,00	0,00

# Ergebnis- und Finanzhaushalt Oberweiler-Tiefenbach

## Hauptplan 2024

73 Oberweiler-Tiefenbach

Muster 6  
(zu § 2 Abs. 1 GemHVO)

Produkt: 281000 Heimat- und sonstige Kulturpflege, Kirmes, Märkte

Ifd. Nr.	Ergebnis- und Finanzhaushalt	Ergebnisse des Haushaltsvorvorjahres	Ansätze des Haushaltsvorjahres einschl. Nachträge	Ansätze des Haushaltsjahres	Planungsdaten des Haushaltsfolgejahres	Planungsdaten des zweiten Haushaltsfolgejahres	Planungsdaten des dritten Haushaltsfolgejahres
		2022	2023	2024	2025	2026	2027
E1	Steuern und ähnliche Abgaben	0,00	0,00	0,00	0,00	0,00	0,00
E2	Zuwendungen, allgemeine Umlagen und sonstige	0,00	0,00	0,00	0,00	0,00	0,00
E3	Erträge der sozialen Sicherung	0,00	0,00	0,00	0,00	0,00	0,00
E4	Öffentlich-rechtliche Leistungsentgelte	0,00	0,00	0,00	0,00	0,00	0,00
E5	Privatrechtliche Leistungsentgelte	0,00	0,00	0,00	0,00	0,00	0,00
E6	Kostenerstattungen und Kostenumlagen	0,00	0,00	0,00	0,00	0,00	0,00
E7	Sonstige laufende Erträge	450,00	300,00	250,00	250,00	250,00	250,00
	462910   Weitere sonstige laufende Erträge - Spenden für Laufendes	450,00	300,00	250,00	250,00	250,00	250,00
<b>E8</b>	<b>Summe der laufenden Erträge aus Verwaltungstätigkeit</b>	<b>450,00</b>	<b>300,00</b>	<b>250,00</b>	<b>250,00</b>	<b>250,00</b>	<b>250,00</b>
E9	Personal- und Versorgungsaufwendungen	0,00	0,00	0,00	0,00	0,00	0,00
E10	Aufwendungen für Sach- und Dienstleistungen	1.361,40	1.250,00	1.000,00	1.000,00	1.000,00	1.000,00
	521000   Aufwendungen für Fertigung, Vertrieb und Waren	0,00	500,00	0,00	0,00	0,00	0,00
	524900   Sonstige Aufwendungen für Sachleistungen	773,76	500,00	500,00	500,00	500,00	500,00
	529200   sonstige Aufwendungen für Dienstleistungen	587,64	250,00	500,00	500,00	500,00	500,00
E11	Abschreibungen	0,00	0,00	0,00	0,00	0,00	0,00
E12	Zuwendungen, Umlagen und sonstige Transferaufwendungen	0,00	150,00	0,00	0,00	0,00	0,00
	541430   an den öffentlichen Bereich - an Gemeinden und Gemeindeverbände	0,00	150,00	0,00	0,00	0,00	0,00
E13	Aufwendungen der sozialen Sicherung	0,00	0,00	0,00	0,00	0,00	0,00
E14	Sonstige laufende Aufwendungen	451,89	500,00	320,00	320,00	320,00	320,00
	562100   Mieten, Pachten und Erbbauzinsen	50,00	50,00	50,00	50,00	50,00	50,00
	563510   öffentliche Bekanntmachungen - Annoncen	0,00	200,00	0,00	0,00	0,00	0,00
	564130   Versicherungsbeiträge - Haftpflichtversicherungen	289,10	150,00	150,00	150,00	150,00	150,00
	564200   Beiträge zu Wirtschaftsverbänden, Berufsvertretungen und Vereinen	112,79	100,00	120,00	120,00	120,00	120,00
<b>E15</b>	<b>Summe der laufenden Aufwendungen aus Verwaltungstätigkeit</b>	<b>1.813,29</b>	<b>1.900,00</b>	<b>1.320,00</b>	<b>1.320,00</b>	<b>1.320,00</b>	<b>1.320,00</b>



# Ergebnis- und Finanzhaushalt Oberweiler-Tiefenbach

## Hauptplan 2024

73 Oberweiler-Tiefenbach

Muster 6  
(zu § 2 Abs. 1 GemHVO)

Produkt: 281000 Heimat- und sonstige Kulturpflege, Kirmes, Märkte

Ifd. Nr.	Ergebnis- und Finanzhaushalt	Ergebnisse des Haushaltsvorvorjahres	Ansätze des Haushaltsvorjahres einschl. Nachträge	Ansätze des Haushaltsjahres	Planungsdaten des Haushaltsfolgejahres	Planungsdaten des zweiten Haushaltsfolgejahres	Planungsdaten des dritten Haushaltsfolgejahres
		2022	2023	2024	2025	2026	2027
<b>E16</b>	<b>Laufendes Ergebnis aus Verwaltungstätigkeit</b>	<b>- 1.363,29</b>	<b>- 1.600,00</b>	<b>- 1.070,00</b>	<b>- 1.070,00</b>	<b>- 1.070,00</b>	<b>- 1.070,00</b>
E17	Zinserträge und sonstige Finanzerträge	0,00	0,00	0,00	0,00	0,00	0,00
E18	Zinsaufwendungen und sonstige Finanzaufwendungen	0,00	0,00	0,00	0,00	0,00	0,00
<b>E19</b>	<b>Saldo der Zins- und sonstigen Finanzerträge und -aufwendungen</b>	<b>0,00</b>	<b>0,00</b>	<b>0,00</b>	<b>0,00</b>	<b>0,00</b>	<b>0,00</b>
<b>E20</b>	<b>Ordentliches Ergebnis</b>	<b>- 1.363,29</b>	<b>- 1.600,00</b>	<b>- 1.070,00</b>	<b>- 1.070,00</b>	<b>- 1.070,00</b>	<b>- 1.070,00</b>
<b>E21</b>	<b>Außerordentliches Ergebnis</b>	<b>0,00</b>	<b>0,00</b>	<b>0,00</b>	<b>0,00</b>	<b>0,00</b>	<b>0,00</b>
<b>E22</b>	<b>Saldo aus internen Leistungsbeziehungen</b>	<b>0,00</b>	<b>0,00</b>	<b>0,00</b>	<b>0,00</b>	<b>0,00</b>	<b>0,00</b>
<b><u>E23</u></b>	<b><u>Jahresergebnis (Jahresüberschuss / Jahresfehlbetrag)</u></b>	<b><u>- 1.363,29</u></b>	<b><u>- 1.600,00</u></b>	<b><u>- 1.070,00</u></b>	<b><u>- 1.070,00</u></b>	<b><u>- 1.070,00</u></b>	<b><u>- 1.070,00</u></b>
<b>F23</b>	<b>Saldo der ordentlichen und außerordentlichen Ein- und Auszahlungen</b>	<b>- 1.065,35</b>	<b>- 1.600,00</b>	<b>- 1.070,00</b>	<b>- 1.070,00</b>	<b>- 1.070,00</b>	<b>- 1.070,00</b>
F24	Einzahlungen aus Investitionszuwendungen	0,00	0,00	0,00	0,00	0,00	0,00
F25	Einzahlungen aus Beiträgen und ähnlichen Entgelten	0,00	0,00	0,00	0,00	0,00	0,00
F26	Sonstige Investitionseinzahlungen	0,00	0,00	0,00	0,00	0,00	0,00
<b>F27</b>	<b>Summe der Einzahlungen aus Investitionstätigkeit</b>	<b>0,00</b>	<b>0,00</b>	<b>0,00</b>	<b>0,00</b>	<b>0,00</b>	<b>0,00</b>
F28	Auszahlungen für immaterielle Vermögensgegenstände	0,00	0,00	0,00	0,00	0,00	0,00
F29	Auszahlungen für Sachanlagen	0,00	0,00	0,00	0,00	0,00	0,00
F30	Auszahlungen für Finanzanlagen	0,00	0,00	0,00	0,00	0,00	0,00
F31	Sonstige Investitionsauszahlungen	0,00	0,00	0,00	0,00	0,00	0,00
<b>F32</b>	<b>Summe der Auszahlungen aus Investitionstätigkeit</b>	<b>0,00</b>	<b>0,00</b>	<b>0,00</b>	<b>0,00</b>	<b>0,00</b>	<b>0,00</b>
<b>F33</b>	<b>Saldo der Ein- und Auszahlungen aus Investitionstätigkeit</b>	<b>0,00</b>	<b>0,00</b>	<b>0,00</b>	<b>0,00</b>	<b>0,00</b>	<b>0,00</b>
<b><u>F34</u></b>	<b><u>Finanzmittelüberschuss /-fehlbetrag</u></b>	<b><u>- 1.065,35</u></b>	<b><u>- 1.600,00</u></b>	<b><u>- 1.070,00</u></b>	<b><u>- 1.070,00</u></b>	<b><u>- 1.070,00</u></b>	<b><u>- 1.070,00</u></b>
F35	Aufnahme von Investitionskrediten	0,00	0,00	0,00	0,00	0,00	0,00
F36	Tilgung von Investitionskrediten	0,00	0,00	0,00	0,00	0,00	0,00

# Ergebnis- und Finanzhaushalt Oberweiler-Tiefenbach

## Hauptplan 2024

73 Oberweiler-Tiefenbach

Muster 6  
(zu § 2 Abs. 1 GemHVO)

Produkt: 281000 Heimat- und sonstige Kulturpflege, Kirmes, Märkte

Ifd. Nr.	Ergebnis- und Finanzhaushalt	Ergebnisse des Haushaltsvorvorjahres	Ansätze des Haushaltsvorjahres einschl. Nachträge	Ansätze des Haushaltsjahres	Planungsdaten des Haushaltsfolgejahres	Planungsdaten des zweiten Haushaltsfolgejahres	Planungsdaten des dritten Haushaltsfolgejahres
		2022	2023	2024	2025	2026	2027
<b>F37</b>	<b>Saldo der Ein- und Auszahlungen aus Investitionskrediten</b>	<b>0,00</b>	<b>0,00</b>	<b>0,00</b>	<b>0,00</b>	<b>0,00</b>	<b>0,00</b>
F38	Veränderung der Forderungen gegenüber der Verbandsgemeinde im Rahmen der Einheitskasse	0,00	0,00	0,00	0,00	0,00	0,00
F39	Veränderung der Verbindlichkeiten gegenüber der Verbandsgemeinde im Rahmen der Einheitskasse	0,00	0,00	0,00	0,00	0,00	0,00
<b>F40</b>	<b><u>Saldo der Ein- und Auszahlungen aus Finanzierungstätigkeit</u></b>	<b><u>0,00</u></b>	<b><u>0,00</u></b>	<b><u>0,00</u></b>	<b><u>0,00</u></b>	<b><u>0,00</u></b>	<b><u>0,00</u></b>
F41	Saldo der durchlaufenden Gelder	0,00	0,00	0,00	0,00	0,00	0,00
<b>F42</b>	<b><u>Verwendung Finanzmittelüberschuss / Deckung Finanzmittelfehlbetrag</u></b>	<b><u>0,00</u></b>	<b><u>0,00</u></b>	<b><u>0,00</u></b>	<b><u>0,00</u></b>	<b><u>0,00</u></b>	<b><u>0,00</u></b>
F43	Veränderung der liquiden Mittel (einschl. durchlaufende Gelder)	0,00	0,00	0,00	0,00	0,00	0,00
F44	nachrichtlich: Ausgleich Finanzhaushalt (F23 - F36-F45)	- 1.065,35	- 1.600,00	- 1.070,00	- 1.070,00	- 1.070,00	- 1.070,00

# Ergebnis- und Finanzhaushalt Oberweiler-Tiefenbach

## Hauptplan 2024

73 Oberweiler-Tiefenbach

Muster 6  
(zu § 2 Abs. 1 GemHVO)

Produkt: 281400 Seniorenarbeit und Seniorenveranstaltungen

Ifd. Nr.	Ergebnis- und Finanzhaushalt	Ergebnisse des Haushaltsvorvorjahres	Ansätze des Haushaltsvorjahres einschl. Nachträge	Ansätze des Haushaltsjahres	Planungsdaten des Haushaltsfolgejahres	Planungsdaten des zweiten Haushaltsfolgejahres	Planungsdaten des dritten Haushaltsfolgejahres
		2022	2023	2024	2025	2026	2027
E1	Steuern und ähnliche Abgaben	0,00	0,00	0,00	0,00	0,00	0,00
E2	Zuwendungen, allgemeine Umlagen und sonstige	0,00	0,00	0,00	0,00	0,00	0,00
E3	Erträge der sozialen Sicherung	0,00	0,00	0,00	0,00	0,00	0,00
E4	Öffentlich-rechtliche Leistungsentgelte	0,00	0,00	0,00	0,00	0,00	0,00
E5	Privatrechtliche Leistungsentgelte	0,00	0,00	0,00	0,00	0,00	0,00
E6	Kostenerstattungen und Kostenumlagen	0,00	0,00	0,00	0,00	0,00	0,00
E7	Sonstige laufende Erträge	0,00	0,00	0,00	0,00	0,00	0,00
<b>E8</b>	<b>Summe der laufenden Erträge aus Verwaltungstätigkeit</b>	<b>0,00</b>	<b>0,00</b>	<b>0,00</b>	<b>0,00</b>	<b>0,00</b>	<b>0,00</b>
E9	Personal- und Versorgungsaufwendungen	0,00	0,00	0,00	0,00	0,00	0,00
E10	Aufwendungen für Sach- und Dienstleistungen	943,52	600,00	500,00	500,00	500,00	500,00
	524200   Essenskosten	943,52	250,00	500,00	500,00	500,00	500,00
	529200   sonstige Aufwendungen für Dienstleistungen	0,00	350,00	0,00	0,00	0,00	0,00
E11	Abschreibungen	0,00	0,00	0,00	0,00	0,00	0,00
E12	Zuwendungen, Umlagen und sonstige Transferaufwendungen	0,00	0,00	0,00	0,00	0,00	0,00
E13	Aufwendungen der sozialen Sicherung	0,00	0,00	0,00	0,00	0,00	0,00
E14	Sonstige laufende Aufwendungen	0,00	0,00	0,00	0,00	0,00	0,00
<b>E15</b>	<b>Summe der laufenden Aufwendungen aus Verwaltungstätigkeit</b>	<b>943,52</b>	<b>600,00</b>	<b>500,00</b>	<b>500,00</b>	<b>500,00</b>	<b>500,00</b>
<b>E16</b>	<b>Laufendes Ergebnis aus Verwaltungstätigkeit</b>	<b>- 943,52</b>	<b>- 600,00</b>	<b>- 500,00</b>	<b>- 500,00</b>	<b>- 500,00</b>	<b>- 500,00</b>
E17	Zinserträge und sonstige Finanzerträge	0,00	0,00	0,00	0,00	0,00	0,00
E18	Zinsaufwendungen und sonstige Finanzaufwendungen	0,00	0,00	0,00	0,00	0,00	0,00
<b>E19</b>	<b>Saldo der Zins- und sonstigen Finanzerträge und -aufwendungen</b>	<b>0,00</b>	<b>0,00</b>	<b>0,00</b>	<b>0,00</b>	<b>0,00</b>	<b>0,00</b>
<b>E20</b>	<b>Ordentliches Ergebnis</b>	<b>- 943,52</b>	<b>- 600,00</b>	<b>- 500,00</b>	<b>- 500,00</b>	<b>- 500,00</b>	<b>- 500,00</b>

# Ergebnis- und Finanzhaushalt Oberweiler-Tiefenbach

## Hauptplan 2024

73 Oberweiler-Tiefenbach

Muster 6  
(zu § 2 Abs. 1 GemHVO)

Produkt: 281400 Seniorenarbeit und Seniorenveranstaltungen

Ifd. Nr.	Ergebnis- und Finanzhaushalt	Ergebnisse des Haushaltsvorvorjahres	Ansätze des Haushaltsvorjahres einschl. Nachträge	Ansätze des Haushaltsjahres	Planungsdaten des Haushaltsfolgejahres	Planungsdaten des zweiten Haushaltsfolgejahres	Planungsdaten des dritten Haushaltsfolgejahres
		2022	2023	2024	2025	2026	2027
<b>E21</b>	<b>Außerordentliches Ergebnis</b>	0,00	0,00	0,00	0,00	0,00	0,00
<b>E22</b>	<b>Saldo aus internen Leistungsbeziehungen</b>	0,00	0,00	0,00	0,00	0,00	0,00
<b>E23</b>	<b><u>Jahresergebnis (Jahresüberschuss / Jahresfehlbetrag)</u></b>	<b><u>- 943,52</u></b>	<b><u>- 600,00</u></b>	<b><u>- 500,00</u></b>	<b><u>- 500,00</u></b>	<b><u>- 500,00</u></b>	<b><u>- 500,00</u></b>
<b>F23</b>	<b>Saldo der ordentlichen und außerordentlichen Ein- und Auszahlungen</b>	<b>- 1.342,54</b>	<b>- 600,00</b>	<b>- 500,00</b>	<b>- 500,00</b>	<b>- 500,00</b>	<b>- 500,00</b>
F24	Einzahlungen aus Investitionszuwendungen	0,00	0,00	0,00	0,00	0,00	0,00
F25	Einzahlungen aus Beiträgen und ähnlichen Entgelten	0,00	0,00	0,00	0,00	0,00	0,00
F26	Sonstige Investitionseinzahlungen	0,00	0,00	0,00	0,00	0,00	0,00
<b>F27</b>	<b>Summe der Einzahlungen aus Investitionstätigkeit</b>	<b>0,00</b>	<b>0,00</b>	<b>0,00</b>	<b>0,00</b>	<b>0,00</b>	<b>0,00</b>
F28	Auszahlungen für immaterielle Vermögensgegenstände	0,00	0,00	0,00	0,00	0,00	0,00
F29	Auszahlungen für Sachanlagen	0,00	0,00	0,00	0,00	0,00	0,00
F30	Auszahlungen für Finanzanlagen	0,00	0,00	0,00	0,00	0,00	0,00
F31	Sonstige Investitionsauszahlungen	0,00	0,00	0,00	0,00	0,00	0,00
<b>F32</b>	<b>Summe der Auszahlungen aus Investitionstätigkeit</b>	<b>0,00</b>	<b>0,00</b>	<b>0,00</b>	<b>0,00</b>	<b>0,00</b>	<b>0,00</b>
<b>F33</b>	<b>Saldo der Ein- und Auszahlungen aus Investitionstätigkeit</b>	<b>0,00</b>	<b>0,00</b>	<b>0,00</b>	<b>0,00</b>	<b>0,00</b>	<b>0,00</b>
<b>F34</b>	<b><u>Finanzmittelüberschuss /-fehlbetrag</u></b>	<b><u>- 1.342,54</u></b>	<b><u>- 600,00</u></b>	<b><u>- 500,00</u></b>	<b><u>- 500,00</u></b>	<b><u>- 500,00</u></b>	<b><u>- 500,00</u></b>
F35	Aufnahme von Investitionskrediten	0,00	0,00	0,00	0,00	0,00	0,00
F36	Tilgung von Investitionskrediten	0,00	0,00	0,00	0,00	0,00	0,00
<b>F37</b>	<b>Saldo der Ein- und Auszahlungen aus Investitionskrediten</b>	<b>0,00</b>	<b>0,00</b>	<b>0,00</b>	<b>0,00</b>	<b>0,00</b>	<b>0,00</b>
F38	Veränderung der Forderungen gegenüber der Verbandsgemeinde im Rahmen der Einheitskasse	0,00	0,00	0,00	0,00	0,00	0,00
F39	Veränderung der Verbindlichkeiten gegenüber der Verbandsgemeinde im Rahmen der Einheitskasse	0,00	0,00	0,00	0,00	0,00	0,00
<b>F40</b>	<b><u>Saldo der Ein- und Auszahlungen aus Finanzierungstätigkeit</u></b>	<b><u>0,00</u></b>	<b><u>0,00</u></b>	<b><u>0,00</u></b>	<b><u>0,00</u></b>	<b><u>0,00</u></b>	<b><u>0,00</u></b>

# Ergebnis- und Finanzhaushalt Oberweiler-Tiefenbach

## Hauptplan 2024

73 Oberweiler-Tiefenbach

Muster 6  
(zu § 2 Abs. 1 GemHVO)

Produkt: 281400 Seniorenarbeit und Seniorenveranstaltungen

Ifd. Nr.	Ergebnis- und Finanzhaushalt	Ergebnisse des Haushalts- vorvorjahres	Ansätze des Haushalts- vorjahres einschl. Nachträge	Ansätze des Haushalts- jahres	Planungsdaten des Haushalts- folgejahres	Planungsdaten des zweiten Haushalts- folgejahres	Planungsdaten des dritten Haushalts- folgejahres
		2022	2023	2024	2025	2026	2027
F41	Saldo der durchlaufenden Gelder	0,00	0,00	0,00	0,00	0,00	0,00
F42	<u>Verwendung Finanzmittelüberschuss / Deckung Finanzmittelfehlbetrag</u>	<u>0,00</u>	<u>0,00</u>	<u>0,00</u>	<u>0,00</u>	<u>0,00</u>	<u>0,00</u>
F43	Veränderung der liquiden Mittel (einschl. durchlaufende Gelder)	0,00	0,00	0,00	0,00	0,00	0,00
F44	nachrichtlich: Ausgleich Finanzhaushalt (F23 - F36-F45)	- 1.342,54	- 600,00	- 500,00	- 500,00	- 500,00	- 500,00

# Ergebnis- und Finanzhaushalt Oberweiler-Tiefenbach

## Hauptplan 2024

73 Oberweiler-Tiefenbach

Muster 6  
(zu § 2 Abs. 1 GemHVO)

Produkt: 365200 Kindertagesstätten, Kindergärten, Spiel- und Lernstuben

Ifd. Nr.	Ergebnis- und Finanzhaushalt	Ergebnisse des Haushaltsvorjahres	Ansätze des Haushaltsvorjahres einschl. Nachträge	Ansätze des Haushaltsjahres	Planungsdaten des Haushaltsfolgejahres	Planungsdaten des zweiten Haushaltsfolgejahres	Planungsdaten des dritten Haushaltsfolgejahres
		2022	2023	2024	2025	2026	2027
E1	Steuern und ähnliche Abgaben	0,00	0,00	0,00	0,00	0,00	0,00
E2	Zuwendungen, allgemeine Umlagen und sonstige	0,00	0,00	0,00	0,00	0,00	0,00
E3	Erträge der sozialen Sicherung	0,00	0,00	0,00	0,00	0,00	0,00
E4	Öffentlich-rechtliche Leistungsentgelte	0,00	0,00	0,00	0,00	0,00	0,00
E5	Privatrechtliche Leistungsentgelte	0,00	0,00	0,00	0,00	0,00	0,00
E6	Kostenerstattungen und Kostenumlagen	0,00	0,00	0,00	0,00	0,00	0,00
E7	Sonstige laufende Erträge	0,00	0,00	0,00	0,00	0,00	0,00
<b>E8</b>	<b>Summe der laufenden Erträge aus Verwaltungstätigkeit</b>	<b>0,00</b>	<b>0,00</b>	<b>0,00</b>	<b>0,00</b>	<b>0,00</b>	<b>0,00</b>
E9	Personal- und Versorgungsaufwendungen	0,00	0,00	0,00	0,00	0,00	0,00
E10	Aufwendungen für Sach- und Dienstleistungen	3.300,00	13.300,00	14.000,00	14.000,00	14.000,00	14.000,00
	525430   an den öffentlichen Bereich - an Gemeinden und Gemeindeverbände	0,00	8.800,00	9.500,00	9.500,00	9.500,00	9.500,00
	525900   an Sonstige	3.300,00	4.500,00	4.500,00	4.500,00	4.500,00	4.500,00
E11	Abschreibungen	0,00	800,00	800,00	800,00	800,00	800,00
	532100   gewerbliche Schutzrechte und ähnliche Rechte und Werte sowie Lizenzen an solchen Rechten und Werten	0,00	800,00	800,00	800,00	800,00	800,00
E12	Zuwendungen, Umlagen und sonstige Transferaufwendungen	0,00	0,00	0,00	0,00	0,00	0,00
E13	Aufwendungen der sozialen Sicherung	0,00	0,00	0,00	0,00	0,00	0,00
E14	Sonstige laufende Aufwendungen	0,00	0,00	0,00	0,00	0,00	0,00
<b>E15</b>	<b>Summe der laufenden Aufwendungen aus Verwaltungstätigkeit</b>	<b>3.300,00</b>	<b>14.100,00</b>	<b>14.800,00</b>	<b>14.800,00</b>	<b>14.800,00</b>	<b>14.800,00</b>
<b>E16</b>	<b>Laufendes Ergebnis aus Verwaltungstätigkeit</b>	<b>- 3.300,00</b>	<b>- 14.100,00</b>	<b>- 14.800,00</b>	<b>- 14.800,00</b>	<b>- 14.800,00</b>	<b>- 14.800,00</b>
E17	Zinserträge und sonstige Finanzerträge	0,00	0,00	0,00	0,00	0,00	0,00
E18	Zinsaufwendungen und sonstige Finanzaufwendungen	0,00	0,00	0,00	0,00	0,00	0,00
<b>E19</b>	<b>Saldo der Zins- und sonstigen Finanzerträge und -aufwendungen</b>	<b>0,00</b>	<b>0,00</b>	<b>0,00</b>	<b>0,00</b>	<b>0,00</b>	<b>0,00</b>

# Ergebnis- und Finanzhaushalt Oberweiler-Tiefenbach

## Hauptplan 2024

73 Oberweiler-Tiefenbach

Muster 6  
(zu § 2 Abs. 1 GemHVO)

Produkt: 365200 Kindertagesstätten, Kindergärten, Spiel- und Lernstuben

Ifd. Nr.	Ergebnis- und Finanzhaushalt	Ergebnisse des Haushaltsvorvorjahres	Ansätze des Haushaltsvorjahres einschl. Nachträge	Ansätze des Haushaltsjahres	Planungsdaten des Haushaltsfolgejahres	Planungsdaten des zweiten Haushaltsfolgejahres	Planungsdaten des dritten Haushaltsfolgejahres
		2022	2023	2024	2025	2026	2027
<b>E20</b>	<b>Ordentliches Ergebnis</b>	- 3.300,00	- 14.100,00	- 14.800,00	- 14.800,00	- 14.800,00	- 14.800,00
<b>E21</b>	<b>Außerordentliches Ergebnis</b>	0,00	0,00	0,00	0,00	0,00	0,00
<b>E22</b>	<b>Saldo aus internen Leistungsbeziehungen</b>	0,00	0,00	0,00	0,00	0,00	0,00
<b><u>E23</u></b>	<b><u>Jahresergebnis (Jahresüberschuss / Jahresfehlbetrag)</u></b>	<b><u>- 3.300,00</u></b>	<b><u>- 14.100,00</u></b>	<b><u>- 14.800,00</u></b>	<b><u>- 14.800,00</u></b>	<b><u>- 14.800,00</u></b>	<b><u>- 14.800,00</u></b>
<b>F23</b>	<b>Saldo der ordentlichen und außerordentlichen Ein- und Auszahlungen</b>	- 9.030,49	- 13.300,00	- 14.000,00	- 14.000,00	- 14.000,00	- 14.000,00
F24	Einzahlungen aus Investitionszuwendungen	0,00	0,00	0,00	0,00	0,00	0,00
F25	Einzahlungen aus Beiträgen und ähnlichen Entgelten	0,00	0,00	0,00	0,00	0,00	0,00
F26	Sonstige Investitionseinzahlungen	0,00	0,00	0,00	0,00	0,00	0,00
<b>F27</b>	<b>Summe der Einzahlungen aus Investitionstätigkeit</b>	<b>0,00</b>	<b>0,00</b>	<b>0,00</b>	<b>0,00</b>	<b>0,00</b>	<b>0,00</b>
F28	Auszahlungen für immaterielle Vermögensgegenstände	0,00	0,00	0,00	0,00	0,00	0,00
F29	Auszahlungen für Sachanlagen	0,00	0,00	0,00	0,00	0,00	0,00
F30	Auszahlungen für Finanzanlagen	0,00	0,00	0,00	0,00	0,00	0,00
F31	Sonstige Investitionsauszahlungen	0,00	0,00	0,00	0,00	0,00	0,00
<b>F32</b>	<b>Summe der Auszahlungen aus Investitionstätigkeit</b>	<b>0,00</b>	<b>0,00</b>	<b>0,00</b>	<b>0,00</b>	<b>0,00</b>	<b>0,00</b>
<b>F33</b>	<b>Saldo der Ein- und Auszahlungen aus Investitionstätigkeit</b>	<b>0,00</b>	<b>0,00</b>	<b>0,00</b>	<b>0,00</b>	<b>0,00</b>	<b>0,00</b>
<b><u>F34</u></b>	<b><u>Finanzmittelüberschuss /-fehlbetrag</u></b>	<b><u>- 9.030,49</u></b>	<b><u>- 13.300,00</u></b>	<b><u>- 14.000,00</u></b>	<b><u>- 14.000,00</u></b>	<b><u>- 14.000,00</u></b>	<b><u>- 14.000,00</u></b>
F35	Aufnahme von Investitionskrediten	0,00	0,00	0,00	0,00	0,00	0,00
F36	Tilgung von Investitionskrediten	0,00	0,00	0,00	0,00	0,00	0,00
<b>F37</b>	<b>Saldo der Ein- und Auszahlungen aus Investitionskrediten</b>	<b>0,00</b>	<b>0,00</b>	<b>0,00</b>	<b>0,00</b>	<b>0,00</b>	<b>0,00</b>
F38	Veränderung der Forderungen gegenüber der Verbandsgemeinde im Rahmen der Einheitskasse	0,00	0,00	0,00	0,00	0,00	0,00
F39	Veränderung der Verbindlichkeiten gegenüber der Verbandsgemeinde im Rahmen der Einheitskasse	0,00	0,00	0,00	0,00	0,00	0,00

# Ergebnis- und Finanzhaushalt Oberweiler-Tiefenbach

## Hauptplan 2024

73 Oberweiler-Tiefenbach

Muster 6  
(zu § 2 Abs. 1 GemHVO)

Produkt: 365200 Kindertagesstätten, Kindergärten, Spiel- und Lernstuben

Ifd. Nr.	Ergebnis- und Finanzhaushalt	Ergebnisse des Haushalts- vorvorjahres	Ansätze des Haushalts- vorjahres einschl. Nachträge	Ansätze des Haushalts- jahres	Planungsdaten des Haushalts- folgejahres	Planungsdaten des zweiten Haushalts- folgejahres	Planungsdaten des dritten Haushalts- folgejahres
		2022	2023	2024	2025	2026	2027
<b>F40</b>	<b><u>Saldo der Ein- und Auszahlungen aus Finanzierungstätigkeit</u></b>	<b><u>0,00</u></b>	<b><u>0,00</u></b>	<b><u>0,00</u></b>	<b><u>0,00</u></b>	<b><u>0,00</u></b>	<b><u>0,00</u></b>
F41	Saldo der durchlaufenden Gelder	0,00	0,00	0,00	0,00	0,00	0,00
<b>F42</b>	<b><u>Verwendung Finanzmittelüberschuss / Deckung Finanzmittelfehlbetrag</u></b>	<b><u>0,00</u></b>	<b><u>0,00</u></b>	<b><u>0,00</u></b>	<b><u>0,00</u></b>	<b><u>0,00</u></b>	<b><u>0,00</u></b>
F43	Veränderung der liquiden Mittel (einschl. durchlaufende Gelder)	0,00	0,00	0,00	0,00	0,00	0,00
F44	nachrichtlich: Ausgleich Finanzhaushalt (F23 - F36-F45)	- 9.030,49	- 13.300,00	- 14.000,00	- 14.000,00	- 14.000,00	- 14.000,00



# Ergebnis- und Finanzhaushalt Oberweiler-Tiefenbach

## Hauptplan 2024

73 Oberweiler-Tiefenbach

Muster 6  
(zu § 2 Abs. 1 GemHVO)

Produkt: 366000 Einrichtungen der Jugendarbeit, Kinderspielplatz

Ifd. Nr.	Ergebnis- und Finanzhaushalt	Ergebnisse des Haushaltsvorvorjahres	Ansätze des Haushaltsvorjahres einschl. Nachträge	Ansätze des Haushaltsjahres	Planungsdaten des Haushaltsfolgejahres	Planungsdaten des zweiten Haushaltsfolgejahres	Planungsdaten des dritten Haushaltsfolgejahres
		2022	2023	2024	2025	2026	2027
E1	Steuern und ähnliche Abgaben	0,00	0,00	0,00	0,00	0,00	0,00
E2	Zuwendungen, allgemeine Umlagen und sonstige	0,00	1.000,00	900,00	250,00	150,00	150,00
	415100   Sonderposten aus Zuwendungen	0,00	1.000,00	900,00	250,00	150,00	150,00
E3	Erträge der sozialen Sicherung	0,00	0,00	0,00	0,00	0,00	0,00
E4	Öffentlich-rechtliche Leistungsentgelte	0,00	0,00	0,00	0,00	0,00	0,00
E5	Privatrechtliche Leistungsentgelte	0,00	0,00	0,00	0,00	0,00	0,00
E6	Kostenerstattungen und Kostenumlagen	0,00	0,00	0,00	0,00	0,00	0,00
E7	Sonstige laufende Erträge	0,00	100,00	0,00	0,00	0,00	0,00
	462910   Weitere sonstige laufende Erträge - Spenden für Laufendes	0,00	100,00	0,00	0,00	0,00	0,00
<b>E8</b>	<b>Summe der laufenden Erträge aus Verwaltungstätigkeit</b>	<b>0,00</b>	<b>1.100,00</b>	<b>900,00</b>	<b>250,00</b>	<b>150,00</b>	<b>150,00</b>
E9	Personal- und Versorgungsaufwendungen	0,00	3.000,00	1.800,00	1.820,00	1.870,00	1.900,00
	502210   Arbeitnehmer - Vergütungen	0,00	2.050,00	1.290,00	1.310,00	1.340,00	1.360,00
	502220   Arbeitnehmer - Leistungszulagen	0,00	50,00	30,00	30,00	30,00	30,00
	503200   Arbeitnehmer - ZVK	0,00	250,00	110,00	110,00	120,00	120,00
	504200   Arbeitnehmer - SV	0,00	650,00	360,00	370,00	380,00	390,00
	509000   Pauschalierte Lohnsteuer	0,00	0,00	10,00	0,00	0,00	0,00
E10	Aufwendungen für Sach- und Dienstleistungen	544,06	2.850,00	800,00	400,00	400,00	400,00
	523100   Aufwendungen für Unterhaltung und Bewirtschaftung von Gebäuden, Grundstücken und Außenanlage	484,08	2.500,00	800,00	400,00	400,00	400,00
	523220   Bewirtschaftung der Grundstücke, Außenanlagen, Gebäude und Gebäudeeinrichtungen - Außenanlagen	59,98	250,00	0,00	0,00	0,00	0,00
	523700   Unterhaltung der Betriebs- und Geschäftsausstattung	0,00	100,00	0,00	0,00	0,00	0,00
E11	Abschreibungen	0,00	1.300,00	1.200,00	300,00	200,00	200,00
	533100   Abschreibungen auf unbebaute Grundstücke	0,00	200,00	200,00	200,00	200,00	200,00
	538320   Betriebs- und Geschäftsausstattung - Betriebsausstattung	0,00	1.100,00	1.000,00	100,00	0,00	0,00

# Ergebnis- und Finanzhaushalt Oberweiler-Tiefenbach

## Hauptplan 2024

73 Oberweiler-Tiefenbach

Muster 6  
(zu § 2 Abs. 1 GemHVO)

Produkt: 366000 Einrichtungen der Jugendarbeit, Kinderspielplatz

Ifd. Nr.	Ergebnis- und Finanzhaushalt	Ergebnisse des Haushaltsvorvorjahres	Ansätze des Haushaltsvorjahres einschl. Nachträge	Ansätze des Haushaltsjahres	Planungsdaten des Haushaltsfolgejahres	Planungsdaten des zweiten Haushaltsfolgejahres	Planungsdaten des dritten Haushaltsfolgejahres
		2022	2023	2024	2025	2026	2027
E12	Zuwendungen, Umlagen und sonstige Transferaufwendungen	0,00	0,00	0,00	0,00	0,00	0,00
E13	Aufwendungen der sozialen Sicherung	0,00	0,00	0,00	0,00	0,00	0,00
E14	Sonstige laufende Aufwendungen	0,00	0,00	0,00	0,00	0,00	0,00
<b>E15</b>	<b>Summe der laufenden Aufwendungen aus Verwaltungstätigkeit</b>	<b>544,06</b>	<b>7.150,00</b>	<b>3.800,00</b>	<b>2.520,00</b>	<b>2.470,00</b>	<b>2.500,00</b>
<b>E16</b>	<b>Laufendes Ergebnis aus Verwaltungstätigkeit</b>	<b>- 544,06</b>	<b>- 6.050,00</b>	<b>- 2.900,00</b>	<b>- 2.270,00</b>	<b>- 2.320,00</b>	<b>- 2.350,00</b>
E17	Zinserträge und sonstige Finanzerträge	0,00	0,00	0,00	0,00	0,00	0,00
E18	Zinsaufwendungen und sonstige Finanzaufwendungen	0,00	0,00	0,00	0,00	0,00	0,00
<b>E19</b>	<b>Saldo der Zins- und sonstigen Finanzerträge und -aufwendungen</b>	<b>0,00</b>	<b>0,00</b>	<b>0,00</b>	<b>0,00</b>	<b>0,00</b>	<b>0,00</b>
<b>E20</b>	<b>Ordentliches Ergebnis</b>	<b>- 544,06</b>	<b>- 6.050,00</b>	<b>- 2.900,00</b>	<b>- 2.270,00</b>	<b>- 2.320,00</b>	<b>- 2.350,00</b>
<b>E21</b>	<b>Außerordentliches Ergebnis</b>	<b>0,00</b>	<b>0,00</b>	<b>0,00</b>	<b>0,00</b>	<b>0,00</b>	<b>0,00</b>
<b>E22</b>	<b>Saldo aus internen Leistungsbeziehungen</b>	<b>0,00</b>	<b>0,00</b>	<b>0,00</b>	<b>0,00</b>	<b>0,00</b>	<b>0,00</b>
<b>E23</b>	<b><u>Jahresergebnis (Jahresüberschuss / Jahresfehlbetrag)</u></b>	<b><u>- 544,06</u></b>	<b><u>- 6.050,00</u></b>	<b><u>- 2.900,00</u></b>	<b><u>- 2.270,00</u></b>	<b><u>- 2.320,00</u></b>	<b><u>- 2.350,00</u></b>
<b>F23</b>	<b>Saldo der ordentlichen und außerordentlichen Ein- und Auszahlungen</b>	<b>- 911,31</b>	<b>- 5.750,00</b>	<b>- 2.600,00</b>	<b>- 2.220,00</b>	<b>- 2.270,00</b>	<b>- 2.300,00</b>
F24	Einzahlungen aus Investitionszuwendungen	0,00	0,00	0,00	0,00	0,00	0,00
F25	Einzahlungen aus Beiträgen und ähnlichen Entgelten	0,00	0,00	0,00	0,00	0,00	0,00
F26	Sonstige Investitionseinzahlungen	0,00	0,00	0,00	0,00	0,00	0,00
<b>F27</b>	<b>Summe der Einzahlungen aus Investitionstätigkeit</b>	<b>0,00</b>	<b>0,00</b>	<b>0,00</b>	<b>0,00</b>	<b>0,00</b>	<b>0,00</b>
F28	Auszahlungen für immaterielle Vermögensgegenstände	0,00	0,00	0,00	0,00	0,00	0,00
F29	Auszahlungen für Sachanlagen	0,00	0,00	0,00	0,00	0,00	0,00
F30	Auszahlungen für Finanzanlagen	0,00	0,00	0,00	0,00	0,00	0,00
F31	Sonstige Investitionsauszahlungen	0,00	0,00	0,00	0,00	0,00	0,00
<b>F32</b>	<b>Summe der Auszahlungen aus Investitionstätigkeit</b>	<b>0,00</b>	<b>0,00</b>	<b>0,00</b>	<b>0,00</b>	<b>0,00</b>	<b>0,00</b>

# Ergebnis- und Finanzhaushalt Oberweiler-Tiefenbach

## Hauptplan 2024

73 Oberweiler-Tiefenbach

Muster 6  
(zu § 2 Abs. 1 GemHVO)

Produkt: 366000 Einrichtungen der Jugendarbeit, Kinderspielplatz

Ifd. Nr.	Ergebnis- und Finanzhaushalt	Ergebnisse des Haushaltsvorvorjahres	Ansätze des Haushaltsvorjahres einschl. Nachträge	Ansätze des Haushaltsjahres	Planungsdaten des Haushaltsfolgejahres	Planungsdaten des zweiten Haushaltsfolgejahres	Planungsdaten des dritten Haushaltsfolgejahres
		2022	2023	2024	2025	2026	2027
<b>F33</b>	<b>Saldo der Ein- und Auszahlungen aus Investitionstätigkeit</b>	<b>0,00</b>	<b>0,00</b>	<b>0,00</b>	<b>0,00</b>	<b>0,00</b>	<b>0,00</b>
<b>F34</b>	<b><u>Finanzmittelüberschuss /-fehlbetrag</u></b>	<b><u>- 911,31</u></b>	<b><u>- 5.750,00</u></b>	<b><u>- 2.600,00</u></b>	<b><u>- 2.220,00</u></b>	<b><u>- 2.270,00</u></b>	<b><u>- 2.300,00</u></b>
F35	Aufnahme von Investitionskrediten	0,00	0,00	0,00	0,00	0,00	0,00
F36	Tilgung von Investitionskrediten	0,00	0,00	0,00	0,00	0,00	0,00
<b>F37</b>	<b>Saldo der Ein- und Auszahlungen aus Investitionskrediten</b>	<b>0,00</b>	<b>0,00</b>	<b>0,00</b>	<b>0,00</b>	<b>0,00</b>	<b>0,00</b>
F38	Veränderung der Forderungen gegenüber der Verbandsgemeinde im Rahmen der Einheitskasse	0,00	0,00	0,00	0,00	0,00	0,00
F39	Veränderung der Verbindlichkeiten gegenüber der Verbandsgemeinde im Rahmen der Einheitskasse	0,00	0,00	0,00	0,00	0,00	0,00
<b>F40</b>	<b><u>Saldo der Ein- und Auszahlungen aus Finanzierungstätigkeit</u></b>	<b><u>0,00</u></b>	<b><u>0,00</u></b>	<b><u>0,00</u></b>	<b><u>0,00</u></b>	<b><u>0,00</u></b>	<b><u>0,00</u></b>
<b>F41</b>	<b>Saldo der durchlaufenden Gelder</b>	<b>0,00</b>	<b>0,00</b>	<b>0,00</b>	<b>0,00</b>	<b>0,00</b>	<b>0,00</b>
<b>F42</b>	<b><u>Verwendung Finanzmittelüberschuss / Deckung Finanzmittelfehlbetrag</u></b>	<b><u>0,00</u></b>	<b><u>0,00</u></b>	<b><u>0,00</u></b>	<b><u>0,00</u></b>	<b><u>0,00</u></b>	<b><u>0,00</u></b>
<b>F43</b>	<b>Veränderung der liquiden Mittel (einschl. durchlaufende Gelder)</b>	<b>0,00</b>	<b>0,00</b>	<b>0,00</b>	<b>0,00</b>	<b>0,00</b>	<b>0,00</b>
F44	nachrichtlich: Ausgleich Finanzhaushalt (F23 - F36-F45)	- 911,31	- 5.750,00	- 2.600,00	- 2.220,00	- 2.270,00	- 2.300,00

# Ergebnis- und Finanzhaushalt Oberweiler-Tiefenbach

## Hauptplan 2024

73 Oberweiler-Tiefenbach

Muster 6  
(zu § 2 Abs. 1 GemHVO)

Produkt: 424100 Kommunale Sportstätten und Bäder, Förderung Vereine

Ifd. Nr.	Ergebnis- und Finanzhaushalt	Ergebnisse des Haushaltsvorvorjahres	Ansätze des Haushaltsvorjahres einschl. Nachträge	Ansätze des Haushaltsjahres	Planungsdaten des Haushaltsfolgejahres	Planungsdaten des zweiten Haushaltsfolgejahres	Planungsdaten des dritten Haushaltsfolgejahres
		2022	2023	2024	2025	2026	2027
E1	Steuern und ähnliche Abgaben	0,00	0,00	0,00	0,00	0,00	0,00
E2	Zuwendungen, allgemeine Umlagen und sonstige	0,00	0,00	0,00	0,00	0,00	0,00
E3	Erträge der sozialen Sicherung	0,00	0,00	0,00	0,00	0,00	0,00
E4	Öffentlich-rechtliche Leistungsentgelte	0,00	0,00	0,00	0,00	0,00	0,00
E5	Privatrechtliche Leistungsentgelte	0,00	0,00	0,00	0,00	0,00	0,00
E6	Kostenerstattungen und Kostenumlagen	0,00	0,00	0,00	0,00	0,00	0,00
E7	Sonstige laufende Erträge	0,00	0,00	0,00	0,00	0,00	0,00
<b>E8</b>	<b>Summe der laufenden Erträge aus Verwaltungstätigkeit</b>	<b>0,00</b>	<b>0,00</b>	<b>0,00</b>	<b>0,00</b>	<b>0,00</b>	<b>0,00</b>
E9	Personal- und Versorgungsaufwendungen	0,00	0,00	0,00	0,00	0,00	0,00
E10	Aufwendungen für Sach- und Dienstleistungen	0,00	0,00	0,00	0,00	0,00	0,00
E11	Abschreibungen	0,00	0,00	0,00	0,00	0,00	0,00
E12	Zuwendungen, Umlagen und sonstige Transferaufwendungen	0,00	0,00	0,00	0,00	0,00	0,00
E13	Aufwendungen der sozialen Sicherung	0,00	0,00	0,00	0,00	0,00	0,00
E14	Sonstige laufende Aufwendungen	0,00	0,00	0,00	0,00	0,00	0,00
<b>E15</b>	<b>Summe der laufenden Aufwendungen aus Verwaltungstätigkeit</b>	<b>0,00</b>	<b>0,00</b>	<b>0,00</b>	<b>0,00</b>	<b>0,00</b>	<b>0,00</b>
<b>E16</b>	<b>Laufendes Ergebnis aus Verwaltungstätigkeit</b>	<b>0,00</b>	<b>0,00</b>	<b>0,00</b>	<b>0,00</b>	<b>0,00</b>	<b>0,00</b>
E17	Zinserträge und sonstige Finanzerträge	0,00	0,00	0,00	0,00	0,00	0,00
E18	Zinsaufwendungen und sonstige Finanzaufwendungen	0,00	0,00	0,00	0,00	0,00	0,00
<b>E19</b>	<b>Saldo der Zins- und sonstigen Finanzerträge und -aufwendungen</b>	<b>0,00</b>	<b>0,00</b>	<b>0,00</b>	<b>0,00</b>	<b>0,00</b>	<b>0,00</b>
<b>E20</b>	<b>Ordentliches Ergebnis</b>	<b>0,00</b>	<b>0,00</b>	<b>0,00</b>	<b>0,00</b>	<b>0,00</b>	<b>0,00</b>
<b>E21</b>	<b>Außerordentliches Ergebnis</b>	<b>0,00</b>	<b>0,00</b>	<b>0,00</b>	<b>0,00</b>	<b>0,00</b>	<b>0,00</b>
<b>E22</b>	<b>Saldo aus internen Leistungsbeziehungen</b>	<b>0,00</b>	<b>0,00</b>	<b>0,00</b>	<b>0,00</b>	<b>0,00</b>	<b>0,00</b>

# Ergebnis- und Finanzhaushalt Oberweiler-Tiefenbach

## Hauptplan 2024

73 Oberweiler-Tiefenbach

Muster 6  
(zu § 2 Abs. 1 GemHVO)

Produkt: 424100 Kommunale Sportstätten und Bäder, Förderung Vereine

Ifd. Nr.	Ergebnis- und Finanzhaushalt	Ergebnisse des Haushaltsvorjahres	Ansätze des Haushaltsvorjahres einschl. Nachträge	Ansätze des Haushaltsjahres	Planungsdaten des Haushaltsfolgejahres	Planungsdaten des zweiten Haushaltsfolgejahres	Planungsdaten des dritten Haushaltsfolgejahres
		2022	2023	2024	2025	2026	2027
<b>E23</b>	<b><u>Jahresergebnis (Jahresüberschuss / Jahresfehlbetrag)</u></b>	<b>0,00</b>	<b>0,00</b>	<b>0,00</b>	<b>0,00</b>	<b>0,00</b>	<b>0,00</b>
<b>F23</b>	<b>Saldo der ordentlichen und außerordentlichen Ein- und Auszahlungen</b>	<b>0,00</b>	<b>0,00</b>	<b>0,00</b>	<b>0,00</b>	<b>0,00</b>	<b>0,00</b>
F24	Einzahlungen aus Investitionszuwendungen	0,00	0,00	0,00	0,00	0,00	0,00
F25	Einzahlungen aus Beiträgen und ähnlichen Entgelten	0,00	0,00	0,00	0,00	0,00	0,00
F26	Sonstige Investitionseinzahlungen	0,00	0,00	0,00	0,00	0,00	0,00
<b>F27</b>	<b>Summe der Einzahlungen aus Investitionstätigkeit</b>	<b>0,00</b>	<b>0,00</b>	<b>0,00</b>	<b>0,00</b>	<b>0,00</b>	<b>0,00</b>
F28	Auszahlungen für immaterielle Vermögensgegenstände	0,00	0,00	0,00	0,00	0,00	0,00
F29	Auszahlungen für Sachanlagen	0,00	0,00	0,00	0,00	0,00	0,00
F30	Auszahlungen für Finanzanlagen	0,00	0,00	0,00	0,00	0,00	0,00
F31	Sonstige Investitionsauszahlungen	0,00	0,00	0,00	0,00	0,00	0,00
<b>F32</b>	<b>Summe der Auszahlungen aus Investitionstätigkeit</b>	<b>0,00</b>	<b>0,00</b>	<b>0,00</b>	<b>0,00</b>	<b>0,00</b>	<b>0,00</b>
<b>F33</b>	<b>Saldo der Ein- und Auszahlungen aus Investitionstätigkeit</b>	<b>0,00</b>	<b>0,00</b>	<b>0,00</b>	<b>0,00</b>	<b>0,00</b>	<b>0,00</b>
<b>F34</b>	<b><u>Finanzmittelüberschuss /-fehlbetrag</u></b>	<b>0,00</b>	<b>0,00</b>	<b>0,00</b>	<b>0,00</b>	<b>0,00</b>	<b>0,00</b>
F35	Aufnahme von Investitionskrediten	0,00	0,00	0,00	0,00	0,00	0,00
F36	Tilgung von Investitionskrediten	0,00	0,00	0,00	0,00	0,00	0,00
<b>F37</b>	<b>Saldo der Ein- und Auszahlungen aus Investitionskrediten</b>	<b>0,00</b>	<b>0,00</b>	<b>0,00</b>	<b>0,00</b>	<b>0,00</b>	<b>0,00</b>
F38	Veränderung der Forderungen gegenüber der Verbandsgemeinde im Rahmen der Einheitskasse	0,00	0,00	0,00	0,00	0,00	0,00
F39	Veränderung der Verbindlichkeiten gegenüber der Verbandsgemeinde im Rahmen der Einheitskasse	0,00	0,00	0,00	0,00	0,00	0,00
<b>F40</b>	<b><u>Saldo der Ein- und Auszahlungen aus Finanzierungstätigkeit</u></b>	<b>0,00</b>	<b>0,00</b>	<b>0,00</b>	<b>0,00</b>	<b>0,00</b>	<b>0,00</b>
<b>F41</b>	<b>Saldo der durchlaufenden Gelder</b>	<b>0,00</b>	<b>0,00</b>	<b>0,00</b>	<b>0,00</b>	<b>0,00</b>	<b>0,00</b>
<b>F42</b>	<b><u>Verwendung Finanzmittelüberschuss / Deckung Finanzmittelfehlbetrag</u></b>	<b>0,00</b>	<b>0,00</b>	<b>0,00</b>	<b>0,00</b>	<b>0,00</b>	<b>0,00</b>

# Ergebnis- und Finanzhaushalt Oberweiler-Tiefenbach

## Hauptplan 2024

73 Oberweiler-Tiefenbach

Muster 6  
(zu § 2 Abs. 1 GemHVO)

Produkt: 424100 Kommunale Sportstätten und Bäder, Förderung Vereine

Ifd. Nr.	Ergebnis- und Finanzhaushalt	Ergebnisse des Haushalts- vorvorjahres	Ansätze des Haushalts- vorjahres einschl. Nachträge	Ansätze des Haushalts- jahres	Planungsdaten des Haushalts- folgejahres	Planungsdaten des zweiten Haushalts- folgejahres	Planungsdaten des dritten Haushalts- folgejahres
		2022	2023	2024	2025	2026	2027
F43	Veränderung der liquiden Mittel (einschl. durchlaufende Gelder)	0,00	0,00	0,00	0,00	0,00	0,00
F44	nachrichtlich: Ausgleich Finanzhaushalt (F23 - F36-F45)	0,00	0,00	0,00	0,00	0,00	0,00

# Ergebnis- und Finanzhaushalt Oberweiler-Tiefenbach

## Hauptplan 2024

73 Oberweiler-Tiefenbach

Muster 6  
(zu § 2 Abs. 1 GemHVO)

Produkt: 511000 Räumliche Planungs- und Entwicklungsmaßnahmen

Ifd. Nr.	Ergebnis- und Finanzhaushalt	Ergebnisse des Haushaltsvorvorjahres	Ansätze des Haushaltsvorjahres einschl. Nachträge	Ansätze des Haushaltsjahres	Planungsdaten des Haushaltsfolgejahres	Planungsdaten des zweiten Haushaltsfolgejahres	Planungsdaten des dritten Haushaltsfolgejahres
		2022	2023	2024	2025	2026	2027
E1	Steuern und ähnliche Abgaben	0,00	0,00	0,00	0,00	0,00	0,00
E2	Zuwendungen, allgemeine Umlagen und sonstige	0,00	0,00	0,00	0,00	0,00	0,00
E3	Erträge der sozialen Sicherung	0,00	0,00	0,00	0,00	0,00	0,00
E4	Öffentlich-rechtliche Leistungsentgelte	0,00	0,00	0,00	0,00	0,00	0,00
E5	Privatrechtliche Leistungsentgelte	0,00	0,00	0,00	0,00	0,00	0,00
E6	Kostenerstattungen und Kostenumlagen	0,00	0,00	0,00	0,00	0,00	0,00
E7	Sonstige laufende Erträge	0,00	0,00	0,00	0,00	0,00	0,00
<b>E8</b>	<b>Summe der laufenden Erträge aus Verwaltungstätigkeit</b>	<b>0,00</b>	<b>0,00</b>	<b>0,00</b>	<b>0,00</b>	<b>0,00</b>	<b>0,00</b>
E9	Personal- und Versorgungsaufwendungen	0,00	0,00	0,00	0,00	0,00	0,00
E10	Aufwendungen für Sach- und Dienstleistungen	0,00	0,00	0,00	0,00	0,00	0,00
E11	Abschreibungen	0,00	0,00	0,00	0,00	0,00	0,00
E12	Zuwendungen, Umlagen und sonstige Transferaufwendungen	0,00	0,00	0,00	0,00	0,00	0,00
E13	Aufwendungen der sozialen Sicherung	0,00	0,00	0,00	0,00	0,00	0,00
E14	Sonstige laufende Aufwendungen	0,00	10.000,00	4.000,00	0,00	0,00	0,00
	562550   Sachverständigen-, Gerichts- und ähnliche Aufwendungen - Aufwendungen für die Erstellung von Bebauungsplänen	0,00	10.000,00	4.000,00	0,00	0,00	0,00
<b>E15</b>	<b>Summe der laufenden Aufwendungen aus Verwaltungstätigkeit</b>	<b>0,00</b>	<b>10.000,00</b>	<b>4.000,00</b>	<b>0,00</b>	<b>0,00</b>	<b>0,00</b>
<b>E16</b>	<b>Laufendes Ergebnis aus Verwaltungstätigkeit</b>	<b>0,00</b>	<b>- 10.000,00</b>	<b>- 4.000,00</b>	<b>0,00</b>	<b>0,00</b>	<b>0,00</b>
E17	Zinserträge und sonstige Finanzerträge	0,00	0,00	0,00	0,00	0,00	0,00
E18	Zinsaufwendungen und sonstige Finanzaufwendungen	0,00	0,00	0,00	0,00	0,00	0,00
<b>E19</b>	<b>Saldo der Zins- und sonstigen Finanzerträge und -aufwendungen</b>	<b>0,00</b>	<b>0,00</b>	<b>0,00</b>	<b>0,00</b>	<b>0,00</b>	<b>0,00</b>
<b>E20</b>	<b>Ordentliches Ergebnis</b>	<b>0,00</b>	<b>- 10.000,00</b>	<b>- 4.000,00</b>	<b>0,00</b>	<b>0,00</b>	<b>0,00</b>

# Ergebnis- und Finanzhaushalt Oberweiler-Tiefenbach

## Hauptplan 2024

73 Oberweiler-Tiefenbach

Muster 6  
(zu § 2 Abs. 1 GemHVO)

Produkt: 511000 Räumliche Planungs- und Entwicklungsmaßnahmen

Ifd. Nr.	Ergebnis- und Finanzhaushalt	Ergebnisse des Haushaltsvorjahres	Ansätze des Haushaltsvorjahres einschl. Nachträge	Ansätze des Haushaltsjahres	Planungsdaten des Haushaltsfolgejahres	Planungsdaten des zweiten Haushaltsfolgejahres	Planungsdaten des dritten Haushaltsfolgejahres
		2022	2023	2024	2025	2026	2027
<b>E21</b>	<b>Außerordentliches Ergebnis</b>	0,00	0,00	0,00	0,00	0,00	0,00
<b>E22</b>	<b>Saldo aus internen Leistungsbeziehungen</b>	0,00	0,00	0,00	0,00	0,00	0,00
<b>E23</b>	<b><u>Jahresergebnis (Jahresüberschuss / Jahresfehlbetrag)</u></b>	<b><u>0,00</u></b>	<b><u>- 10.000,00</u></b>	<b><u>- 4.000,00</u></b>	<b><u>0,00</u></b>	<b><u>0,00</u></b>	<b><u>0,00</u></b>
<b>F23</b>	<b>Saldo der ordentlichen und außerordentlichen Ein- und Auszahlungen</b>	0,00	- 10.000,00	- 4.000,00	0,00	0,00	0,00
F24	Einzahlungen aus Investitionszuwendungen	0,00	0,00	17.280,00	0,00	0,00	0,00
	681420   vom öffentlichen Bereich - von dem Land	0,00	0,00	17.280,00	0,00	0,00	0,00
F25	Einzahlungen aus Beiträgen und ähnlichen Entgelten	0,00	0,00	0,00	0,00	0,00	0,00
F26	Sonstige Investitionseinzahlungen	0,00	0,00	0,00	0,00	0,00	0,00
<b>F27</b>	<b>Summe der Einzahlungen aus Investitionstätigkeit</b>	<b>0,00</b>	<b>0,00</b>	<b>17.280,00</b>	<b>0,00</b>	<b>0,00</b>	<b>0,00</b>
F28	Auszahlungen für immaterielle Vermögensgegenstände	0,00	0,00	0,00	0,00	0,00	0,00
F29	Auszahlungen für Sachanlagen	0,00	0,00	19.200,00	0,00	0,00	0,00
	785330   Auszahlungen für Infrastrukturvermögen, einschließlich Grundstücke und grundstücksgleiche Rechte - für Baumaßnahmen	0,00	0,00	19.200,00	0,00	0,00	0,00
F30	Auszahlungen für Finanzanlagen	0,00	0,00	0,00	0,00	0,00	0,00
F31	Sonstige Investitionsauszahlungen	0,00	0,00	0,00	0,00	0,00	0,00
<b>F32</b>	<b>Summe der Auszahlungen aus Investitionstätigkeit</b>	<b>0,00</b>	<b>0,00</b>	<b>19.200,00</b>	<b>0,00</b>	<b>0,00</b>	<b>0,00</b>
<b>F33</b>	<b>Saldo der Ein- und Auszahlungen aus Investitionstätigkeit</b>	<b>0,00</b>	<b>0,00</b>	<b>- 1.920,00</b>	<b>0,00</b>	<b>0,00</b>	<b>0,00</b>
<b>F34</b>	<b><u>Finanzmittelüberschuss /-fehlbetrag</u></b>	<b><u>0,00</u></b>	<b><u>- 10.000,00</u></b>	<b><u>- 5.920,00</u></b>	<b><u>0,00</u></b>	<b><u>0,00</u></b>	<b><u>0,00</u></b>
F35	Aufnahme von Investitionskrediten	0,00	0,00	0,00	0,00	0,00	0,00
F36	Tilgung von Investitionskrediten	0,00	0,00	0,00	0,00	0,00	0,00
<b>F37</b>	<b>Saldo der Ein- und Auszahlungen aus Investitionskrediten</b>	<b>0,00</b>	<b>0,00</b>	<b>0,00</b>	<b>0,00</b>	<b>0,00</b>	<b>0,00</b>
F38	Veränderung der Forderungen gegenüber der Verbandsgemeinde im Rahmen der Einheitskasse	0,00	0,00	0,00	0,00	0,00	0,00



# Ergebnis- und Finanzhaushalt Oberweiler-Tiefenbach

## Hauptplan 2024

73 Oberweiler-Tiefenbach

Muster 6  
(zu § 2 Abs. 1 GemHVO)

Produkt: 511000 Räumliche Planungs- und Entwicklungsmaßnahmen

Ifd. Nr.	Ergebnis- und Finanzhaushalt	Ergebnisse des Haushalts- vorvorjahres	Ansätze des Haushalts- vorjahres einschl. Nachträge	Ansätze des Haushalts- jahres	Planungsdaten des Haushalts- folgejahres	Planungsdaten des zweiten Haushalts- folgejahres	Planungsdaten des dritten Haushalts- folgejahres
		2022	2023	2024	2025	2026	2027
F39	Veränderung der Verbindlichkeiten gegenüber der Verbandsgemeinde im Rahmen der Einheitskasse	0,00	0,00	0,00	0,00	0,00	0,00
<b>F40</b>	<b><u>Saldo der Ein- und Auszahlungen aus Finanzierungstätigkeit</u></b>	<b><u>0,00</u></b>	<b><u>0,00</u></b>	<b><u>0,00</u></b>	<b><u>0,00</u></b>	<b><u>0,00</u></b>	<b><u>0,00</u></b>
F41	Saldo der durchlaufenden Gelder	0,00	0,00	0,00	0,00	0,00	0,00
<b>F42</b>	<b><u>Verwendung Finanzmittelüberschuss / Deckung Finanzmittelfehlbetrag</u></b>	<b><u>0,00</u></b>	<b><u>0,00</u></b>	<b><u>0,00</u></b>	<b><u>0,00</u></b>	<b><u>0,00</u></b>	<b><u>0,00</u></b>
F43	Veränderung der liquiden Mittel (einschl. durchlaufende Gelder)	0,00	0,00	0,00	0,00	0,00	0,00
F44	nachrichtlich: Ausgleich Finanzhaushalt (F23 - F36-F45)	0,00	- 10.000,00	- 4.000,00	0,00	0,00	0,00

# Ergebnis- und Finanzhaushalt Oberweiler-Tiefenbach

## Hauptplan 2024

73 Oberweiler-Tiefenbach

Muster 6  
(zu § 2 Abs. 1 GemHVO)

Produkt: 522500 Grunderwerb zur Weiterveräußerung

Ifd. Nr.	Ergebnis- und Finanzhaushalt	Ergebnisse des Haushaltsvorvorjahres	Ansätze des Haushaltsvorjahres einschl. Nachträge	Ansätze des Haushaltsjahres	Planungsdaten des Haushaltsfolgejahres	Planungsdaten des zweiten Haushaltsfolgejahres	Planungsdaten des dritten Haushaltsfolgejahres
		2022	2023	2024	2025	2026	2027
E1	Steuern und ähnliche Abgaben	0,00	0,00	0,00	0,00	0,00	0,00
E2	Zuwendungen, allgemeine Umlagen und sonstige	0,00	0,00	0,00	0,00	0,00	0,00
E3	Erträge der sozialen Sicherung	0,00	0,00	0,00	0,00	0,00	0,00
E4	Öffentlich-rechtliche Leistungsentgelte	0,00	0,00	0,00	0,00	0,00	0,00
E5	Privatrechtliche Leistungsentgelte	0,00	0,00	0,00	0,00	0,00	0,00
E6	Kostenerstattungen und Kostenumlagen	0,00	0,00	0,00	0,00	0,00	0,00
E7	Sonstige laufende Erträge	0,00	0,00	0,00	0,00	0,00	0,00
<b>E8</b>	<b>Summe der laufenden Erträge aus Verwaltungstätigkeit</b>	<b>0,00</b>	<b>0,00</b>	<b>0,00</b>	<b>0,00</b>	<b>0,00</b>	<b>0,00</b>
E9	Personal- und Versorgungsaufwendungen	0,00	0,00	0,00	0,00	0,00	0,00
E10	Aufwendungen für Sach- und Dienstleistungen	0,00	0,00	0,00	0,00	0,00	0,00
E11	Abschreibungen	0,00	0,00	0,00	0,00	0,00	0,00
E12	Zuwendungen, Umlagen und sonstige Transferaufwendungen	0,00	0,00	0,00	0,00	0,00	0,00
E13	Aufwendungen der sozialen Sicherung	0,00	0,00	0,00	0,00	0,00	0,00
E14	Sonstige laufende Aufwendungen	12,72	20,00	50,00	50,00	50,00	50,00
	568100   Grundsteuer	12,72	20,00	50,00	50,00	50,00	50,00
<b>E15</b>	<b>Summe der laufenden Aufwendungen aus Verwaltungstätigkeit</b>	<b>12,72</b>	<b>20,00</b>	<b>50,00</b>	<b>50,00</b>	<b>50,00</b>	<b>50,00</b>
<b>E16</b>	<b>Laufendes Ergebnis aus Verwaltungstätigkeit</b>	<b>- 12,72</b>	<b>- 20,00</b>	<b>- 50,00</b>	<b>- 50,00</b>	<b>- 50,00</b>	<b>- 50,00</b>
E17	Zinserträge und sonstige Finanzerträge	0,00	0,00	0,00	0,00	0,00	0,00
E18	Zinsaufwendungen und sonstige Finanzaufwendungen	0,00	0,00	0,00	0,00	0,00	0,00
<b>E19</b>	<b>Saldo der Zins- und sonstigen Finanzerträge und -aufwendungen</b>	<b>0,00</b>	<b>0,00</b>	<b>0,00</b>	<b>0,00</b>	<b>0,00</b>	<b>0,00</b>
<b>E20</b>	<b>Ordentliches Ergebnis</b>	<b>- 12,72</b>	<b>- 20,00</b>	<b>- 50,00</b>	<b>- 50,00</b>	<b>- 50,00</b>	<b>- 50,00</b>
<b>E21</b>	<b>Außerordentliches Ergebnis</b>	<b>0,00</b>	<b>0,00</b>	<b>0,00</b>	<b>0,00</b>	<b>0,00</b>	<b>0,00</b>

# Ergebnis- und Finanzhaushalt Oberweiler-Tiefenbach

## Hauptplan 2024

73 Oberweiler-Tiefenbach

Muster 6  
(zu § 2 Abs. 1 GemHVO)

Produkt: 522500 Grunderwerb zur Weiterveräußerung

Ifd. Nr.	Ergebnis- und Finanzhaushalt	Ergebnisse des Haushaltsvorvorjahres	Ansätze des Haushaltsvorjahres einschl. Nachträge	Ansätze des Haushaltsjahres	Planungsdaten des Haushaltsfolgejahres	Planungsdaten des zweiten Haushaltsfolgejahres	Planungsdaten des dritten Haushaltsfolgejahres
		2022	2023	2024	2025	2026	2027
<b>E22</b>	<b>Saldo aus internen Leistungsbeziehungen</b>	<b>0,00</b>	<b>0,00</b>	<b>0,00</b>	<b>0,00</b>	<b>0,00</b>	<b>0,00</b>
<b>E23</b>	<b><u>Jahresergebnis (Jahresüberschuss / Jahresfehlbetrag)</u></b>	<b><u>- 12,72</u></b>	<b><u>- 20,00</u></b>	<b><u>- 50,00</u></b>	<b><u>- 50,00</u></b>	<b><u>- 50,00</u></b>	<b><u>- 50,00</u></b>
<b>F23</b>	<b>Saldo der ordentlichen und außerordentlichen Ein- und Auszahlungen</b>	<b>- 12,72</b>	<b>- 20,00</b>	<b>- 50,00</b>	<b>- 50,00</b>	<b>- 50,00</b>	<b>- 50,00</b>
F24	Einzahlungen aus Investitionszuwendungen	0,00	0,00	0,00	0,00	0,00	0,00
F25	Einzahlungen aus Beiträgen und ähnlichen Entgelten	0,00	0,00	0,00	0,00	0,00	0,00
F26	Sonstige Investitionseinzahlungen	0,00	0,00	0,00	0,00	0,00	0,00
<b>F27</b>	<b>Summe der Einzahlungen aus Investitionstätigkeit</b>	<b>0,00</b>	<b>0,00</b>	<b>0,00</b>	<b>0,00</b>	<b>0,00</b>	<b>0,00</b>
F28	Auszahlungen für immaterielle Vermögensgegenstände	0,00	0,00	0,00	0,00	0,00	0,00
F29	Auszahlungen für Sachanlagen	0,00	0,00	0,00	0,00	0,00	0,00
	785100   Auszahlungen für unbebaute Grundstücke und grundstücksgleiche Rechte	0,00	0,00	0,00	0,00	0,00	0,00
F30	Auszahlungen für Finanzanlagen	0,00	0,00	0,00	0,00	0,00	0,00
F31	Sonstige Investitionsauszahlungen	0,00	0,00	0,00	0,00	0,00	0,00
<b>F32</b>	<b>Summe der Auszahlungen aus Investitionstätigkeit</b>	<b>0,00</b>	<b>0,00</b>	<b>0,00</b>	<b>0,00</b>	<b>0,00</b>	<b>0,00</b>
<b>F33</b>	<b>Saldo der Ein- und Auszahlungen aus Investitionstätigkeit</b>	<b>0,00</b>	<b>0,00</b>	<b>0,00</b>	<b>0,00</b>	<b>0,00</b>	<b>0,00</b>
<b>F34</b>	<b><u>Finanzmittelüberschuss /-fehlbetrag</u></b>	<b><u>- 12,72</u></b>	<b><u>- 20,00</u></b>	<b><u>- 50,00</u></b>	<b><u>- 50,00</u></b>	<b><u>- 50,00</u></b>	<b><u>- 50,00</u></b>
F35	Aufnahme von Investitionskrediten	0,00	0,00	0,00	0,00	0,00	0,00
F36	Tilgung von Investitionskrediten	0,00	0,00	0,00	0,00	0,00	0,00
<b>F37</b>	<b>Saldo der Ein- und Auszahlungen aus Investitionskrediten</b>	<b>0,00</b>	<b>0,00</b>	<b>0,00</b>	<b>0,00</b>	<b>0,00</b>	<b>0,00</b>
F38	Veränderung der Forderungen gegenüber der Verbandsgemeinde im Rahmen der Einheitskasse	0,00	0,00	0,00	0,00	0,00	0,00
F39	Veränderung der Verbindlichkeiten gegenüber der Verbandsgemeinde im Rahmen der Einheitskasse	0,00	0,00	0,00	0,00	0,00	0,00
<b>F40</b>	<b><u>Saldo der Ein- und Auszahlungen aus Finanzierungstätigkeit</u></b>	<b><u>0,00</u></b>	<b><u>0,00</u></b>	<b><u>0,00</u></b>	<b><u>0,00</u></b>	<b><u>0,00</u></b>	<b><u>0,00</u></b>

# Ergebnis- und Finanzhaushalt Oberweiler-Tiefenbach

## Hauptplan 2024

73 Oberweiler-Tiefenbach

Muster 6  
(zu § 2 Abs. 1 GemHVO)

Produkt: 522500 Grunderwerb zur Weiterveräußerung

Ifd. Nr.	Ergebnis- und Finanzhaushalt	Ergebnisse des Haushalts- vorvorjahres	Ansätze des Haushalts- vorjahres einschl. Nachträge	Ansätze des Haushalts- jahres	Planungsdaten des Haushalts- folgejahres	Planungsdaten des zweiten Haushalts- folgejahres	Planungsdaten des dritten Haushalts- folgejahres
		2022	2023	2024	2025	2026	2027
F41	Saldo der durchlaufenden Gelder	0,00	0,00	0,00	0,00	0,00	0,00
F42	<u>Verwendung Finanzmittelüberschuss / Deckung Finanzmittelfehlbetrag</u>	<u>0,00</u>	<u>0,00</u>	<u>0,00</u>	<u>0,00</u>	<u>0,00</u>	<u>0,00</u>
F43	Veränderung der liquiden Mittel (einschl. durchlaufende Gelder)	0,00	0,00	0,00	0,00	0,00	0,00
F44	nachrichtlich: Ausgleich Finanzhaushalt (F23 - F36-F45)	- 12,72	- 20,00	- 50,00	- 50,00	- 50,00	- 50,00

# Ergebnis- und Finanzhaushalt Oberweiler-Tiefenbach

## Hauptplan 2024

73 Oberweiler-Tiefenbach

Muster 6  
(zu § 2 Abs. 1 GemHVO)

Produkt: 523000 Denkmalschutz und Denkmalpflege

Ifd. Nr.	Ergebnis- und Finanzhaushalt	Ergebnisse des Haushaltsvorjahres	Ansätze des Haushaltsvorjahres einschl. Nachträge	Ansätze des Haushaltsjahres	Planungsdaten des Haushaltsfolgejahres	Planungsdaten des zweiten Haushaltsfolgejahres	Planungsdaten des dritten Haushaltsfolgejahres
		2022	2023	2024	2025	2026	2027
E1	Steuern und ähnliche Abgaben	0,00	0,00	0,00	0,00	0,00	0,00
E2	Zuwendungen, allgemeine Umlagen und sonstige	0,00	0,00	0,00	0,00	0,00	0,00
E3	Erträge der sozialen Sicherung	0,00	0,00	0,00	0,00	0,00	0,00
E4	Öffentlich-rechtliche Leistungsentgelte	0,00	0,00	0,00	0,00	0,00	0,00
E5	Privatrechtliche Leistungsentgelte	0,00	0,00	0,00	0,00	0,00	0,00
E6	Kostenerstattungen und Kostenumlagen	0,00	0,00	0,00	0,00	0,00	0,00
E7	Sonstige laufende Erträge	0,00	0,00	0,00	0,00	0,00	0,00
<b>E8</b>	<b>Summe der laufenden Erträge aus Verwaltungstätigkeit</b>	<b>0,00</b>	<b>0,00</b>	<b>0,00</b>	<b>0,00</b>	<b>0,00</b>	<b>0,00</b>
E9	Personal- und Versorgungsaufwendungen	0,00	0,00	0,00	0,00	0,00	0,00
E10	Aufwendungen für Sach- und Dienstleistungen	22,20	0,00	50,00	50,00	50,00	50,00
	523410   Unterhaltung von Kunstgegenständen und Denkmälern - Denkmäler (Grundstücke und bauliche Anlagen)	22,20	0,00	50,00	50,00	50,00	50,00
E11	Abschreibungen	0,00	0,00	0,00	0,00	0,00	0,00
E12	Zuwendungen, Umlagen und sonstige Transferaufwendungen	0,00	0,00	0,00	0,00	0,00	0,00
E13	Aufwendungen der sozialen Sicherung	0,00	0,00	0,00	0,00	0,00	0,00
E14	Sonstige laufende Aufwendungen	0,00	0,00	0,00	0,00	0,00	0,00
<b>E15</b>	<b>Summe der laufenden Aufwendungen aus Verwaltungstätigkeit</b>	<b>22,20</b>	<b>0,00</b>	<b>50,00</b>	<b>50,00</b>	<b>50,00</b>	<b>50,00</b>
<b>E16</b>	<b>Laufendes Ergebnis aus Verwaltungstätigkeit</b>	<b>- 22,20</b>	<b>0,00</b>	<b>- 50,00</b>	<b>- 50,00</b>	<b>- 50,00</b>	<b>- 50,00</b>
E17	Zinserträge und sonstige Finanzerträge	0,00	0,00	0,00	0,00	0,00	0,00
E18	Zinsaufwendungen und sonstige Finanzaufwendungen	0,00	0,00	0,00	0,00	0,00	0,00
<b>E19</b>	<b>Saldo der Zins- und sonstigen Finanzerträge und -aufwendungen</b>	<b>0,00</b>	<b>0,00</b>	<b>0,00</b>	<b>0,00</b>	<b>0,00</b>	<b>0,00</b>
<b>E20</b>	<b>Ordentliches Ergebnis</b>	<b>- 22,20</b>	<b>0,00</b>	<b>- 50,00</b>	<b>- 50,00</b>	<b>- 50,00</b>	<b>- 50,00</b>

# Ergebnis- und Finanzhaushalt Oberweiler-Tiefenbach

## Hauptplan 2024

73 Oberweiler-Tiefenbach

Muster 6  
(zu § 2 Abs. 1 GemHVO)

Produkt: 523000 Denkmalschutz und Denkmalpflege

Ifd. Nr.	Ergebnis- und Finanzhaushalt	Ergebnisse des Haushaltsvorvorjahres	Ansätze des Haushaltsvorjahres einschl. Nachträge	Ansätze des Haushaltsjahres	Planungsdaten des Haushaltsfolgejahres	Planungsdaten des zweiten Haushaltsfolgejahres	Planungsdaten des dritten Haushaltsfolgejahres
		2022	2023	2024	2025	2026	2027
<b>E21</b>	<b>Außerordentliches Ergebnis</b>	0,00	0,00	0,00	0,00	0,00	0,00
<b>E22</b>	<b>Saldo aus internen Leistungsbeziehungen</b>	0,00	0,00	0,00	0,00	0,00	0,00
<b>E23</b>	<b><u>Jahresergebnis (Jahresüberschuss / Jahresfehlbetrag)</u></b>	<b><u>- 22,20</u></b>	<b><u>0,00</u></b>	<b><u>- 50,00</u></b>	<b><u>- 50,00</u></b>	<b><u>- 50,00</u></b>	<b><u>- 50,00</u></b>
<b>F23</b>	<b>Saldo der ordentlichen und außerordentlichen Ein- und Auszahlungen</b>	- 22,20	0,00	- 50,00	- 50,00	- 50,00	- 50,00
F24	Einzahlungen aus Investitionszuwendungen	0,00	0,00	0,00	0,00	0,00	0,00
F25	Einzahlungen aus Beiträgen und ähnlichen Entgelten	0,00	0,00	0,00	0,00	0,00	0,00
F26	Sonstige Investitionseinzahlungen	0,00	0,00	0,00	0,00	0,00	0,00
<b>F27</b>	<b>Summe der Einzahlungen aus Investitionstätigkeit</b>	<b>0,00</b>	<b>0,00</b>	<b>0,00</b>	<b>0,00</b>	<b>0,00</b>	<b>0,00</b>
F28	Auszahlungen für immaterielle Vermögensgegenstände	0,00	0,00	0,00	0,00	0,00	0,00
F29	Auszahlungen für Sachanlagen	0,00	0,00	0,00	0,00	0,00	0,00
F30	Auszahlungen für Finanzanlagen	0,00	0,00	0,00	0,00	0,00	0,00
F31	Sonstige Investitionsauszahlungen	0,00	0,00	0,00	0,00	0,00	0,00
<b>F32</b>	<b>Summe der Auszahlungen aus Investitionstätigkeit</b>	<b>0,00</b>	<b>0,00</b>	<b>0,00</b>	<b>0,00</b>	<b>0,00</b>	<b>0,00</b>
<b>F33</b>	<b>Saldo der Ein- und Auszahlungen aus Investitionstätigkeit</b>	<b>0,00</b>	<b>0,00</b>	<b>0,00</b>	<b>0,00</b>	<b>0,00</b>	<b>0,00</b>
<b>F34</b>	<b><u>Finanzmittelüberschuss /-fehlbetrag</u></b>	<b><u>- 22,20</u></b>	<b><u>0,00</u></b>	<b><u>- 50,00</u></b>	<b><u>- 50,00</u></b>	<b><u>- 50,00</u></b>	<b><u>- 50,00</u></b>
F35	Aufnahme von Investitionskrediten	0,00	0,00	0,00	0,00	0,00	0,00
F36	Tilgung von Investitionskrediten	0,00	0,00	0,00	0,00	0,00	0,00
<b>F37</b>	<b>Saldo der Ein- und Auszahlungen aus Investitionskrediten</b>	<b>0,00</b>	<b>0,00</b>	<b>0,00</b>	<b>0,00</b>	<b>0,00</b>	<b>0,00</b>
F38	Veränderung der Forderungen gegenüber der Verbandsgemeinde im Rahmen der Einheitskasse	0,00	0,00	0,00	0,00	0,00	0,00
F39	Veränderung der Verbindlichkeiten gegenüber der Verbandsgemeinde im Rahmen der Einheitskasse	0,00	0,00	0,00	0,00	0,00	0,00
<b>F40</b>	<b><u>Saldo der Ein- und Auszahlungen aus Finanzierungstätigkeit</u></b>	<b><u>0,00</u></b>	<b><u>0,00</u></b>	<b><u>0,00</u></b>	<b><u>0,00</u></b>	<b><u>0,00</u></b>	<b><u>0,00</u></b>

# Ergebnis- und Finanzhaushalt Oberweiler-Tiefenbach

## Hauptplan 2024

73 Oberweiler-Tiefenbach

Muster 6  
(zu § 2 Abs. 1 GemHVO)

Produkt: 523000 Denkmalschutz und Denkmalpflege

Ifd. Nr.	Ergebnis- und Finanzhaushalt	Ergebnisse des Haushalts- vorvorjahres	Ansätze des Haushalts- vorjahres einschl. Nachträge	Ansätze des Haushalts- jahres	Planungsdaten des Haushalts- folgejahres	Planungsdaten des zweiten Haushalts- folgejahres	Planungsdaten des dritten Haushalts- folgejahres
		2022	2023	2024	2025	2026	2027
F41	Saldo der durchlaufenden Gelder	0,00	0,00	0,00	0,00	0,00	0,00
F42	<u>Verwendung Finanzmittelüberschuss / Deckung Finanzmittelfehlbetrag</u>	<u>0,00</u>	<u>0,00</u>	<u>0,00</u>	<u>0,00</u>	<u>0,00</u>	<u>0,00</u>
F43	Veränderung der liquiden Mittel (einschl. durchlaufende Gelder)	0,00	0,00	0,00	0,00	0,00	0,00
F44	nachrichtlich: Ausgleich Finanzhaushalt (F23 - F36-F45)	- 22,20	0,00	- 50,00	- 50,00	- 50,00	- 50,00

# Ergebnis- und Finanzhaushalt Oberweiler-Tiefenbach

## Hauptplan 2024

73 Oberweiler-Tiefenbach

Muster 6  
(zu § 2 Abs. 1 GemHVO)

Produkt: 531000 Elektrizitätsversorgung

Ifd. Nr.	Ergebnis- und Finanzhaushalt	Ergebnisse des Haushaltsvorvorjahres	Ansätze des Haushaltsvorjahres einschl. Nachträge	Ansätze des Haushaltsjahres	Planungsdaten des Haushaltsfolgejahres	Planungsdaten des zweiten Haushaltsfolgejahres	Planungsdaten des dritten Haushaltsfolgejahres
		2022	2023	2024	2025	2026	2027
E1	Steuern und ähnliche Abgaben	0,00	0,00	0,00	0,00	0,00	0,00
E2	Zuwendungen, allgemeine Umlagen und sonstige	0,00	0,00	0,00	0,00	0,00	0,00
E3	Erträge der sozialen Sicherung	0,00	0,00	0,00	0,00	0,00	0,00
E4	Öffentlich-rechtliche Leistungsentgelte	0,00	0,00	0,00	0,00	0,00	0,00
E5	Privatrechtliche Leistungsentgelte	11.712,69	9.000,00	14.800,00	14.800,00	14.800,00	14.800,00
	441800   Privatrechtliche Leistungsentgelte - Verkauf von Strom aus Fotovoltaik oder Wasserkraft	7.712,69	9.000,00	7.800,00	7.800,00	7.800,00	7.800,00
	441900   Sonstige	4.000,00	0,00	7.000,00	7.000,00	7.000,00	7.000,00
E6	Kostenerstattungen und Kostenumlagen	0,00	0,00	0,00	0,00	0,00	0,00
E7	Sonstige laufende Erträge	0,00	0,00	0,00	0,00	0,00	0,00
<b>E8</b>	<b>Summe der laufenden Erträge aus Verwaltungstätigkeit</b>	<b>11.712,69</b>	<b>9.000,00</b>	<b>14.800,00</b>	<b>14.800,00</b>	<b>14.800,00</b>	<b>14.800,00</b>
E9	Personal- und Versorgungsaufwendungen	0,00	0,00	0,00	0,00	0,00	0,00
E10	Aufwendungen für Sach- und Dienstleistungen	0,00	150,00	0,00	0,00	0,00	0,00
	523600   Unterhaltung der Maschinen und technischen Anlagen	0,00	150,00	0,00	0,00	0,00	0,00
E11	Abschreibungen	0,00	0,00	0,00	0,00	0,00	0,00
E12	Zuwendungen, Umlagen und sonstige Transferaufwendungen	0,00	0,00	0,00	0,00	0,00	0,00
E13	Aufwendungen der sozialen Sicherung	0,00	0,00	0,00	0,00	0,00	0,00
E14	Sonstige laufende Aufwendungen	178,50	200,00	200,00	200,00	200,00	200,00
	564190   Versicherungsbeiträge - Sonstige Versicherungen	178,50	200,00	200,00	200,00	200,00	200,00
<b>E15</b>	<b>Summe der laufenden Aufwendungen aus Verwaltungstätigkeit</b>	<b>178,50</b>	<b>350,00</b>	<b>200,00</b>	<b>200,00</b>	<b>200,00</b>	<b>200,00</b>
<b>E16</b>	<b>Laufendes Ergebnis aus Verwaltungstätigkeit</b>	<b>11.534,19</b>	<b>8.650,00</b>	<b>14.600,00</b>	<b>14.600,00</b>	<b>14.600,00</b>	<b>14.600,00</b>
E17	Zinserträge und sonstige Finanzerträge	0,00	0,00	0,00	0,00	0,00	0,00
E18	Zinsaufwendungen und sonstige Finanzaufwendungen	0,00	0,00	0,00	0,00	0,00	0,00



# Ergebnis- und Finanzhaushalt Oberweiler-Tiefenbach

## Hauptplan 2024

73 Oberweiler-Tiefenbach

Muster 6  
(zu § 2 Abs. 1 GemHVO)

Produkt: 531000 Elektrizitätsversorgung

Ifd. Nr.	Ergebnis- und Finanzhaushalt	Ergebnisse des Haushaltsvorjahres	Ansätze des Haushaltsvorjahres einschl. Nachträge	Ansätze des Haushaltsjahres	Planungsdaten des Haushaltsfolgejahres	Planungsdaten des zweiten Haushaltsfolgejahres	Planungsdaten des dritten Haushaltsfolgejahres
		2022	2023	2024	2025	2026	2027
E19	Saldo der Zins- und sonstigen Finanzerträge und -aufwendungen	0,00	0,00	0,00	0,00	0,00	0,00
E20	Ordentliches Ergebnis	11.534,19	8.650,00	14.600,00	14.600,00	14.600,00	14.600,00
E21	Außerordentliches Ergebnis	0,00	0,00	0,00	0,00	0,00	0,00
E22	Saldo aus internen Leistungsbeziehungen	0,00	0,00	0,00	0,00	0,00	0,00
<b>E23</b>	<b>Jahresergebnis (Jahresüberschuss / Jahresfehlbetrag)</b>	<b>11.534,19</b>	<b>8.650,00</b>	<b>14.600,00</b>	<b>14.600,00</b>	<b>14.600,00</b>	<b>14.600,00</b>
F23	Saldo der ordentlichen und außerordentlichen Ein- und Auszahlungen	12.351,71	8.650,00	14.600,00	14.600,00	14.600,00	14.600,00
F24	Einzahlungen aus Investitionszuwendungen	0,00	0,00	0,00	0,00	0,00	0,00
F25	Einzahlungen aus Beiträgen und ähnlichen Entgelten	0,00	0,00	0,00	0,00	0,00	0,00
F26	Sonstige Investitionseinzahlungen	0,00	0,00	0,00	0,00	0,00	0,00
<b>F27</b>	<b>Summe der Einzahlungen aus Investitionstätigkeit</b>	<b>0,00</b>	<b>0,00</b>	<b>0,00</b>	<b>0,00</b>	<b>0,00</b>	<b>0,00</b>
F28	Auszahlungen für immaterielle Vermögensgegenstände	0,00	0,00	0,00	0,00	0,00	0,00
F29	Auszahlungen für Sachanlagen	0,00	0,00	0,00	0,00	0,00	0,00
F30	Auszahlungen für Finanzanlagen	0,00	0,00	0,00	0,00	0,00	0,00
F31	Sonstige Investitionsauszahlungen	0,00	0,00	0,00	0,00	0,00	0,00
<b>F32</b>	<b>Summe der Auszahlungen aus Investitionstätigkeit</b>	<b>0,00</b>	<b>0,00</b>	<b>0,00</b>	<b>0,00</b>	<b>0,00</b>	<b>0,00</b>
<b>F33</b>	<b>Saldo der Ein- und Auszahlungen aus Investitionstätigkeit</b>	<b>0,00</b>	<b>0,00</b>	<b>0,00</b>	<b>0,00</b>	<b>0,00</b>	<b>0,00</b>
<b>F34</b>	<b>Finanzmittelüberschuss /-fehlbetrag</b>	<b>12.351,71</b>	<b>8.650,00</b>	<b>14.600,00</b>	<b>14.600,00</b>	<b>14.600,00</b>	<b>14.600,00</b>
F35	Aufnahme von Investitionskrediten	0,00	0,00	0,00	0,00	0,00	0,00
F36	Tilgung von Investitionskrediten	0,00	0,00	0,00	0,00	0,00	0,00
<b>F37</b>	<b>Saldo der Ein- und Auszahlungen aus Investitionskrediten</b>	<b>0,00</b>	<b>0,00</b>	<b>0,00</b>	<b>0,00</b>	<b>0,00</b>	<b>0,00</b>
F38	Veränderung der Forderungen gegenüber der Verbandsgemeinde im Rahmen der Einheitskasse	783,93	- 1.900,00	450,00	450,00	450,00	450,00

# Ergebnis- und Finanzhaushalt Oberweiler-Tiefenbach

## Hauptplan 2024

73 Oberweiler-Tiefenbach

Muster 6  
(zu § 2 Abs. 1 GemHVO)

Produkt: 531000 Elektrizitätsversorgung

Ifd. Nr.	Ergebnis- und Finanzhaushalt	Ergebnisse des Haushaltsvorvorjahres	Ansätze des Haushaltsvorjahres einschl. Nachträge	Ansätze des Haushaltsjahres	Planungsdaten des Haushaltsfolgejahres	Planungsdaten des zweiten Haushaltsfolgejahres	Planungsdaten des dritten Haushaltsfolgejahres
		2022	2023	2024	2025	2026	2027
F39	Veränderung der Verbindlichkeiten gegenüber der Verbandsgemeinde im Rahmen der Einheitskasse	0,00	0,00	0,00	0,00	0,00	0,00
<b>F40</b>	<b><u>Saldo der Ein- und Auszahlungen aus Finanzierungstätigkeit</u></b>	<b><u>783,93</u></b>	<b><u>- 1.900,00</u></b>	<b><u>450,00</u></b>	<b><u>450,00</u></b>	<b><u>450,00</u></b>	<b><u>450,00</u></b>
F41	Saldo der durchlaufenden Gelder	783,93	- 1.900,00	450,00	450,00	450,00	450,00
<b>F42</b>	<b><u>Verwendung Finanzmittelüberschuss / Deckung Finanzmittelfehlbetrag</u></b>	<b><u>1.567,86</u></b>	<b><u>- 3.800,00</u></b>	<b><u>900,00</u></b>	<b><u>900,00</u></b>	<b><u>900,00</u></b>	<b><u>900,00</u></b>
F43	Veränderung der liquiden Mittel (einschl. durchlaufende Gelder)	0,00	0,00	0,00	0,00	0,00	0,00
F44	nachrichtlich: Ausgleich Finanzhaushalt (F23 - F36-F45)	12.351,71	8.650,00	14.600,00	14.600,00	14.600,00	14.600,00

# Ergebnis- und Finanzhaushalt Oberweiler-Tiefenbach

## Hauptplan 2024

73 Oberweiler-Tiefenbach

Muster 6  
(zu § 2 Abs. 1 GemHVO)

Produkt: 541100 Straßen

Ifd. Nr.	Ergebnis- und Finanzhaushalt	Ergebnisse des Haushaltsvorjahres	Ansätze des Haushaltsvorjahres einschl. Nachträge	Ansätze des Haushaltsjahres	Planungsdaten des Haushaltsfolgejahres	Planungsdaten des zweiten Haushaltsfolgejahres	Planungsdaten des dritten Haushaltsfolgejahres
		2022	2023	2024	2025	2026	2027
E1	Steuern und ähnliche Abgaben	0,00	0,00	0,00	0,00	0,00	0,00
E2	Zuwendungen, allgemeine Umlagen und sonstige	0,00	2.850,00	2.850,00	2.850,00	2.850,00	2.850,00
	415100   Sonderposten aus Zuwendungen	0,00	2.850,00	2.850,00	2.850,00	2.850,00	2.850,00
E3	Erträge der sozialen Sicherung	0,00	0,00	0,00	0,00	0,00	0,00
E4	Öffentlich-rechtliche Leistungsentgelte	0,00	6.600,00	6.600,00	6.600,00	6.600,00	6.600,00
	437100   Erträge aus der Auflösung von Sonderposten für Beiträge und ähnliche Entgelte - Auflösung von Sonderposten aus Beiträgen nach BauGB und KAG	0,00	6.600,00	6.600,00	6.600,00	6.600,00	6.600,00
E5	Privatrechtliche Leistungsentgelte	0,00	0,00	0,00	0,00	0,00	0,00
E6	Kostenerstattungen und Kostenumlagen	0,00	0,00	0,00	0,00	0,00	0,00
E7	Sonstige laufende Erträge	23.249,73	24.210,00	23.350,00	23.350,00	23.350,00	23.350,00
	462500   Konzessionsabgaben - Stromversorgung	22.446,58	23.000,00	22.500,00	22.500,00	22.500,00	22.500,00
	462510   Weitere sonstige laufende Erträge - Weitere sonstige Erträge - Konzessionsabgabe Gasversorgung	803,15	1.200,00	850,00	850,00	850,00	850,00
	469000   Andere sonstige ordentliche Erträge	0,00	10,00	0,00	0,00	0,00	0,00
<b>E8</b>	<b>Summe der laufenden Erträge aus Verwaltungstätigkeit</b>	<b>23.249,73</b>	<b>33.660,00</b>	<b>32.800,00</b>	<b>32.800,00</b>	<b>32.800,00</b>	<b>32.800,00</b>
E9	Personal- und Versorgungsaufwendungen	0,00	0,00	600,00	610,00	630,00	630,00
	502210   Arbeitnehmer - Vergütungen	0,00	0,00	430,00	440,00	450,00	450,00
	502220   Arbeitnehmer - Leistungszulagen	0,00	0,00	10,00	10,00	10,00	10,00
	503200   Arbeitnehmer - ZVK	0,00	0,00	40,00	40,00	40,00	40,00
	504200   Arbeitnehmer - SV	0,00	0,00	120,00	120,00	130,00	130,00
	509000   Pauschalierte Lohnsteuer	0,00	0,00	0,00	0,00	0,00	0,00
E10	Aufwendungen für Sach- und Dienstleistungen	17.175,17	21.250,00	19.850,00	19.850,00	19.850,00	19.850,00
	522110   Aufwendungen für Energie / Wasser / Abwasser / Abfall - Aufwendungen für Stromlieferungen	3.348,19	3.500,00	5.050,00	5.050,00	5.050,00	5.050,00
	523330   Unterhaltung des Infrastrukturvermögens - Stromversorgungsanlagen	2.270,53	2.500,00	2.300,00	2.300,00	2.300,00	2.300,00
	523380   Unterhaltung des Infrastrukturvermögens - Straßen, Wege, Plätze und Verkehrslenkungsanlagen	11.556,45	15.000,00	12.500,00	12.500,00	12.500,00	12.500,00

# Ergebnis- und Finanzhaushalt Oberweiler-Tiefenbach

## Hauptplan 2024

73 Oberweiler-Tiefenbach

Muster 6  
(zu § 2 Abs. 1 GemHVO)

Produkt: 541100 Straßen

Ifd. Nr.	Ergebnis- und Finanzhaushalt	Ergebnisse des Haushaltsvorvorjahres	Ansätze des Haushaltsvorjahres einschl. Nachträge	Ansätze des Haushaltsjahres	Planungsdaten des Haushaltsfolgejahres	Planungsdaten des zweiten Haushaltsfolgejahres	Planungsdaten des dritten Haushaltsfolgejahres
		2022	2023	2024	2025	2026	2027
	523390   Unterhaltung des Infrastrukturvermögens - Sonstiges	0,00	250,00	0,00	0,00	0,00	0,00
E11	Abschreibungen	0,00	16.000,00	16.000,00	16.000,00	16.000,00	16.000,00
	535100   Brücken, Tunnel und ingenieurtechnische Anlagen	0,00	1.750,00	1.750,00	1.750,00	1.750,00	1.750,00
	535800   Straßen, Wege, Plätze und Verkehrslenkungsanlagen	0,00	14.250,00	14.250,00	14.250,00	14.250,00	14.250,00
E12	Zuwendungen, Umlagen und sonstige Transferaufwendungen	0,00	0,00	0,00	0,00	0,00	0,00
E13	Aufwendungen der sozialen Sicherung	0,00	0,00	0,00	0,00	0,00	0,00
E14	Sonstige laufende Aufwendungen	0,00	20,00	0,00	0,00	0,00	0,00
	562100   Mieten, Pachten und Erbbauzinsen	0,00	10,00	0,00	0,00	0,00	0,00
	569900   Sonstige	0,00	10,00	0,00	0,00	0,00	0,00
<b>E15</b>	<b>Summe der laufenden Aufwendungen aus Verwaltungstätigkeit</b>	<b>17.175,17</b>	<b>37.270,00</b>	<b>36.450,00</b>	<b>36.460,00</b>	<b>36.480,00</b>	<b>36.480,00</b>
<b>E16</b>	<b>Laufendes Ergebnis aus Verwaltungstätigkeit</b>	<b>6.074,56</b>	<b>- 3.610,00</b>	<b>- 3.650,00</b>	<b>- 3.660,00</b>	<b>- 3.680,00</b>	<b>- 3.680,00</b>
E17	Zinserträge und sonstige Finanzerträge	0,00	0,00	0,00	0,00	0,00	0,00
E18	Zinsaufwendungen und sonstige Finanzaufwendungen	0,00	0,00	0,00	0,00	0,00	0,00
<b>E19</b>	<b>Saldo der Zins- und sonstigen Finanzerträge und -aufwendungen</b>	<b>0,00</b>	<b>0,00</b>	<b>0,00</b>	<b>0,00</b>	<b>0,00</b>	<b>0,00</b>
<b>E20</b>	<b>Ordentliches Ergebnis</b>	<b>6.074,56</b>	<b>- 3.610,00</b>	<b>- 3.650,00</b>	<b>- 3.660,00</b>	<b>- 3.680,00</b>	<b>- 3.680,00</b>
<b>E21</b>	<b>Außerordentliches Ergebnis</b>	<b>0,00</b>	<b>0,00</b>	<b>0,00</b>	<b>0,00</b>	<b>0,00</b>	<b>0,00</b>
<b>E22</b>	<b>Saldo aus internen Leistungsbeziehungen</b>	<b>0,00</b>	<b>0,00</b>	<b>0,00</b>	<b>0,00</b>	<b>0,00</b>	<b>0,00</b>
<b>E23</b>	<b>Jahresergebnis (Jahresüberschuss / Jahresfehlbetrag)</b>	<b>6.074,56</b>	<b>- 3.610,00</b>	<b>- 3.650,00</b>	<b>- 3.660,00</b>	<b>- 3.680,00</b>	<b>- 3.680,00</b>
<b>F23</b>	<b>Saldo der ordentlichen und außerordentlichen Ein- und Auszahlungen</b>	<b>- 21.469,97</b>	<b>2.940,00</b>	<b>2.900,00</b>	<b>2.890,00</b>	<b>2.870,00</b>	<b>2.870,00</b>
F24	Einzahlungen aus Investitionszuwendungen	0,00	0,00	0,00	0,00	0,00	0,00
	681410   vom öffentlichen Bereich - von dem Bund	0,00	0,00	0,00	0,00	0,00	0,00
F25	Einzahlungen aus Beiträgen und ähnlichen Entgelten	0,00	0,00	0,00	0,00	0,00	0,00
F26	Sonstige Investitionseinzahlungen	0,00	0,00	0,00	0,00	0,00	0,00

# Ergebnis- und Finanzhaushalt Oberweiler-Tiefenbach

## Hauptplan 2024

73 Oberweiler-Tiefenbach

Muster 6  
(zu § 2 Abs. 1 GemHVO)

Produkt: 541100 Straßen

Ifd. Nr.	Ergebnis- und Finanzhaushalt	Ergebnisse des Haushaltsvorvorjahres	Ansätze des Haushaltsvorjahres einschl. Nachträge	Ansätze des Haushaltsjahres	Planungsdaten des Haushaltsfolgejahres	Planungsdaten des zweiten Haushaltsfolgejahres	Planungsdaten des dritten Haushaltsfolgejahres
		2022	2023	2024	2025	2026	2027
<b>F27</b>	<b>Summe der Einzahlungen aus Investitionstätigkeit</b>	<b>0,00</b>	<b>0,00</b>	<b>0,00</b>	<b>0,00</b>	<b>0,00</b>	<b>0,00</b>
F28	Auszahlungen für immaterielle Vermögensgegenstände	0,00	0,00	0,00	0,00	0,00	0,00
F29	Auszahlungen für Sachanlagen	0,00	0,00	0,00	0,00	0,00	0,00
	785930   Auszahlungen für Anlagen im Bau und für geleistete Anzahlungen - für Baumaßnahmen	0,00	0,00	0,00	0,00	0,00	0,00
F30	Auszahlungen für Finanzanlagen	0,00	0,00	0,00	0,00	0,00	0,00
F31	Sonstige Investitionsauszahlungen	0,00	0,00	0,00	0,00	0,00	0,00
<b>F32</b>	<b>Summe der Auszahlungen aus Investitionstätigkeit</b>	<b>0,00</b>	<b>0,00</b>	<b>0,00</b>	<b>0,00</b>	<b>0,00</b>	<b>0,00</b>
<b>F33</b>	<b>Saldo der Ein- und Auszahlungen aus Investitionstätigkeit</b>	<b>0,00</b>	<b>0,00</b>	<b>0,00</b>	<b>0,00</b>	<b>0,00</b>	<b>0,00</b>
<b>F34</b>	<b><u>Finanzmittelüberschuss /-fehlbetrag</u></b>	<b><u>- 21.469,97</u></b>	<b><u>2.940,00</u></b>	<b><u>2.900,00</u></b>	<b><u>2.890,00</u></b>	<b><u>2.870,00</u></b>	<b><u>2.870,00</u></b>
F35	Aufnahme von Investitionskrediten	0,00	0,00	0,00	0,00	0,00	0,00
F36	Tilgung von Investitionskrediten	0,00	0,00	0,00	0,00	0,00	0,00
<b>F37</b>	<b>Saldo der Ein- und Auszahlungen aus Investitionskrediten</b>	<b>0,00</b>	<b>0,00</b>	<b>0,00</b>	<b>0,00</b>	<b>0,00</b>	<b>0,00</b>
F38	Veränderung der Forderungen gegenüber der Verbandsgemeinde im Rahmen der Einheitskasse	0,00	0,00	0,00	0,00	0,00	0,00
F39	Veränderung der Verbindlichkeiten gegenüber der Verbandsgemeinde im Rahmen der Einheitskasse	0,00	0,00	0,00	0,00	0,00	0,00
<b>F40</b>	<b><u>Saldo der Ein- und Auszahlungen aus Finanzierungstätigkeit</u></b>	<b><u>0,00</u></b>	<b><u>0,00</u></b>	<b><u>0,00</u></b>	<b><u>0,00</u></b>	<b><u>0,00</u></b>	<b><u>0,00</u></b>
<b>F41</b>	<b>Saldo der durchlaufenden Gelder</b>	<b>0,00</b>	<b>0,00</b>	<b>0,00</b>	<b>0,00</b>	<b>0,00</b>	<b>0,00</b>
<b>F42</b>	<b><u>Verwendung Finanzmittelüberschuss / Deckung Finanzmittelfehlbetrag</u></b>	<b><u>0,00</u></b>	<b><u>0,00</u></b>	<b><u>0,00</u></b>	<b><u>0,00</u></b>	<b><u>0,00</u></b>	<b><u>0,00</u></b>
<b>F43</b>	<b>Veränderung der liquiden Mittel (einschl. durchlaufende Gelder)</b>	<b>0,00</b>	<b>0,00</b>	<b>0,00</b>	<b>0,00</b>	<b>0,00</b>	<b>0,00</b>
F44	nachrichtlich: Ausgleich Finanzhaushalt (F23 - F36-F45)	- 21.469,97	2.940,00	2.900,00	2.890,00	2.870,00	2.870,00

# Ergebnis- und Finanzhaushalt Oberweiler-Tiefenbach

## Hauptplan 2024

73 Oberweiler-Tiefenbach

Muster 6  
(zu § 2 Abs. 1 GemHVO)

Produkt: 546100 Kommunale Parkplätze und -buchten

Ifd. Nr.	Ergebnis- und Finanzhaushalt	Ergebnisse des Haushaltsvorvorjahres	Ansätze des Haushaltsvorjahres einschl. Nachträge	Ansätze des Haushaltsjahres	Planungsdaten des Haushaltsfolgejahres	Planungsdaten des zweiten Haushaltsfolgejahres	Planungsdaten des dritten Haushaltsfolgejahres
		2022	2023	2024	2025	2026	2027
E1	Steuern und ähnliche Abgaben	0,00	0,00	0,00	0,00	0,00	0,00
E2	Zuwendungen, allgemeine Umlagen und sonstige	0,00	250,00	250,00	250,00	250,00	250,00
	415100   Sonderposten aus Zuwendungen	0,00	250,00	250,00	250,00	250,00	250,00
E3	Erträge der sozialen Sicherung	0,00	0,00	0,00	0,00	0,00	0,00
E4	Öffentlich-rechtliche Leistungsentgelte	0,00	0,00	0,00	0,00	0,00	0,00
E5	Privatrechtliche Leistungsentgelte	0,00	0,00	0,00	0,00	0,00	0,00
E6	Kostenerstattungen und Kostenumlagen	0,00	0,00	0,00	0,00	0,00	0,00
E7	Sonstige laufende Erträge	0,00	0,00	0,00	0,00	0,00	0,00
<b>E8</b>	<b>Summe der laufenden Erträge aus Verwaltungstätigkeit</b>	<b>0,00</b>	<b>250,00</b>	<b>250,00</b>	<b>250,00</b>	<b>250,00</b>	<b>250,00</b>
E9	Personal- und Versorgungsaufwendungen	0,00	0,00	0,00	0,00	0,00	0,00
E10	Aufwendungen für Sach- und Dienstleistungen	0,00	0,00	0,00	0,00	0,00	0,00
E11	Abschreibungen	0,00	500,00	500,00	500,00	500,00	500,00
	535800   Straßen, Wege, Plätze und Verkehrslenkungsanlagen	0,00	500,00	500,00	500,00	500,00	500,00
E12	Zuwendungen, Umlagen und sonstige Transferaufwendungen	0,00	0,00	0,00	0,00	0,00	0,00
E13	Aufwendungen der sozialen Sicherung	0,00	0,00	0,00	0,00	0,00	0,00
E14	Sonstige laufende Aufwendungen	0,00	0,00	0,00	0,00	0,00	0,00
<b>E15</b>	<b>Summe der laufenden Aufwendungen aus Verwaltungstätigkeit</b>	<b>0,00</b>	<b>500,00</b>	<b>500,00</b>	<b>500,00</b>	<b>500,00</b>	<b>500,00</b>
<b>E16</b>	<b>Laufendes Ergebnis aus Verwaltungstätigkeit</b>	<b>0,00</b>	<b>- 250,00</b>	<b>- 250,00</b>	<b>- 250,00</b>	<b>- 250,00</b>	<b>- 250,00</b>
E17	Zinserträge und sonstige Finanzerträge	0,00	0,00	0,00	0,00	0,00	0,00
E18	Zinsaufwendungen und sonstige Finanzaufwendungen	0,00	0,00	0,00	0,00	0,00	0,00
<b>E19</b>	<b>Saldo der Zins- und sonstigen Finanzerträge und -aufwendungen</b>	<b>0,00</b>	<b>0,00</b>	<b>0,00</b>	<b>0,00</b>	<b>0,00</b>	<b>0,00</b>
<b>E20</b>	<b>Ordentliches Ergebnis</b>	<b>0,00</b>	<b>- 250,00</b>	<b>- 250,00</b>	<b>- 250,00</b>	<b>- 250,00</b>	<b>- 250,00</b>

# Ergebnis- und Finanzhaushalt Oberweiler-Tiefenbach

## Hauptplan 2024

73 Oberweiler-Tiefenbach

Muster 6  
(zu § 2 Abs. 1 GemHVO)

Produkt: 546100 Kommunale Parkplätze und -buchten

Ifd. Nr.	Ergebnis- und Finanzhaushalt	Ergebnisse des Haushaltsvorvorjahres	Ansätze des Haushaltsvorjahres einschl. Nachträge	Ansätze des Haushaltsjahres	Planungsdaten des Haushaltsfolgejahres	Planungsdaten des zweiten Haushaltsfolgejahres	Planungsdaten des dritten Haushaltsfolgejahres
		2022	2023	2024	2025	2026	2027
<b>E21</b>	<b>Außerordentliches Ergebnis</b>	<b>0,00</b>	<b>0,00</b>	<b>0,00</b>	<b>0,00</b>	<b>0,00</b>	<b>0,00</b>
<b>E22</b>	<b>Saldo aus internen Leistungsbeziehungen</b>	<b>0,00</b>	<b>0,00</b>	<b>0,00</b>	<b>0,00</b>	<b>0,00</b>	<b>0,00</b>
<b>E23</b>	<b><u>Jahresergebnis (Jahresüberschuss / Jahresfehlbetrag)</u></b>	<b><u>0,00</u></b>	<b><u>- 250,00</u></b>	<b><u>- 250,00</u></b>	<b><u>- 250,00</u></b>	<b><u>- 250,00</u></b>	<b><u>- 250,00</u></b>
<b>F23</b>	<b>Saldo der ordentlichen und außerordentlichen Ein- und Auszahlungen</b>	<b>0,00</b>	<b>0,00</b>	<b>0,00</b>	<b>0,00</b>	<b>0,00</b>	<b>0,00</b>
F24	Einzahlungen aus Investitionszuwendungen	0,00	0,00	0,00	0,00	0,00	0,00
F25	Einzahlungen aus Beiträgen und ähnlichen Entgelten	0,00	0,00	0,00	0,00	0,00	0,00
F26	Sonstige Investitionseinzahlungen	0,00	0,00	0,00	0,00	0,00	0,00
<b>F27</b>	<b>Summe der Einzahlungen aus Investitionstätigkeit</b>	<b>0,00</b>	<b>0,00</b>	<b>0,00</b>	<b>0,00</b>	<b>0,00</b>	<b>0,00</b>
F28	Auszahlungen für immaterielle Vermögensgegenstände	0,00	0,00	0,00	0,00	0,00	0,00
F29	Auszahlungen für Sachanlagen	0,00	0,00	0,00	0,00	0,00	0,00
F30	Auszahlungen für Finanzanlagen	0,00	0,00	0,00	0,00	0,00	0,00
F31	Sonstige Investitionsauszahlungen	0,00	0,00	0,00	0,00	0,00	0,00
<b>F32</b>	<b>Summe der Auszahlungen aus Investitionstätigkeit</b>	<b>0,00</b>	<b>0,00</b>	<b>0,00</b>	<b>0,00</b>	<b>0,00</b>	<b>0,00</b>
<b>F33</b>	<b>Saldo der Ein- und Auszahlungen aus Investitionstätigkeit</b>	<b>0,00</b>	<b>0,00</b>	<b>0,00</b>	<b>0,00</b>	<b>0,00</b>	<b>0,00</b>
<b>F34</b>	<b><u>Finanzmittelüberschuss /-fehlbetrag</u></b>	<b><u>0,00</u></b>	<b><u>0,00</u></b>	<b><u>0,00</u></b>	<b><u>0,00</u></b>	<b><u>0,00</u></b>	<b><u>0,00</u></b>
F35	Aufnahme von Investitionskrediten	0,00	0,00	0,00	0,00	0,00	0,00
F36	Tilgung von Investitionskrediten	0,00	0,00	0,00	0,00	0,00	0,00
<b>F37</b>	<b>Saldo der Ein- und Auszahlungen aus Investitionskrediten</b>	<b>0,00</b>	<b>0,00</b>	<b>0,00</b>	<b>0,00</b>	<b>0,00</b>	<b>0,00</b>
F38	Veränderung der Forderungen gegenüber der Verbandsgemeinde im Rahmen der Einheitskasse	0,00	0,00	0,00	0,00	0,00	0,00
F39	Veränderung der Verbindlichkeiten gegenüber der Verbandsgemeinde im Rahmen der Einheitskasse	0,00	0,00	0,00	0,00	0,00	0,00
<b>F40</b>	<b><u>Saldo der Ein- und Auszahlungen aus Finanzierungstätigkeit</u></b>	<b><u>0,00</u></b>	<b><u>0,00</u></b>	<b><u>0,00</u></b>	<b><u>0,00</u></b>	<b><u>0,00</u></b>	<b><u>0,00</u></b>

# Ergebnis- und Finanzhaushalt Oberweiler-Tiefenbach

## Hauptplan 2024

73 Oberweiler-Tiefenbach

Muster 6  
(zu § 2 Abs. 1 GemHVO)

Produkt: 546100 Kommunale Parkplätze und -buchten

Ifd. Nr.	Ergebnis- und Finanzhaushalt	Ergebnisse des Haushalts- vorvorjahres	Ansätze des Haushalts- vorjahres einschl. Nachträge	Ansätze des Haushalts- jahres	Planungsdaten des Haushalts- folgejahres	Planungsdaten des zweiten Haushalts- folgejahres	Planungsdaten des dritten Haushalts- folgejahres
		2022	2023	2024	2025	2026	2027
F41	Saldo der durchlaufenden Gelder	0,00	0,00	0,00	0,00	0,00	0,00
F42	<u>Verwendung Finanzmittelüberschuss / Deckung Finanzmittelfehlbetrag</u>	<u>0,00</u>	<u>0,00</u>	<u>0,00</u>	<u>0,00</u>	<u>0,00</u>	<u>0,00</u>
F43	Veränderung der liquiden Mittel (einschl. durchlaufende Gelder)	0,00	0,00	0,00	0,00	0,00	0,00
F44	nachrichtlich: Ausgleich Finanzhaushalt (F23 - F36-F45)	0,00	0,00	0,00	0,00	0,00	0,00



# Ergebnis- und Finanzhaushalt Oberweiler-Tiefenbach

## Hauptplan 2024

73 Oberweiler-Tiefenbach

Muster 6  
(zu § 2 Abs. 1 GemHVO)

Produkt: 551000 Öffentliche Grünflächen, Dorfplätze

Ifd. Nr.	Ergebnis- und Finanzhaushalt	Ergebnisse des Haushaltsvorvorjahres	Ansätze des Haushaltsvorjahres einschl. Nachträge	Ansätze des Haushaltsjahres	Planungsdaten des Haushaltsfolgejahres	Planungsdaten des zweiten Haushaltsfolgejahres	Planungsdaten des dritten Haushaltsfolgejahres
		2022	2023	2024	2025	2026	2027
E1	Steuern und ähnliche Abgaben	0,00	0,00	0,00	0,00	0,00	0,00
E2	Zuwendungen, allgemeine Umlagen und sonstige	0,00	0,00	0,00	0,00	0,00	0,00
E3	Erträge der sozialen Sicherung	0,00	0,00	0,00	0,00	0,00	0,00
E4	Öffentlich-rechtliche Leistungsentgelte	0,00	0,00	0,00	0,00	0,00	0,00
E5	Privatrechtliche Leistungsentgelte	0,00	0,00	0,00	0,00	0,00	0,00
E6	Kostenerstattungen und Kostenumlagen	0,00	0,00	0,00	0,00	0,00	0,00
E7	Sonstige laufende Erträge	0,00	300,00	0,00	0,00	0,00	0,00
	462910   Weitere sonstige laufende Erträge - Spenden für Laufendes	0,00	300,00	0,00	0,00	0,00	0,00
<b>E8</b>	<b>Summe der laufenden Erträge aus Verwaltungstätigkeit</b>	<b>0,00</b>	<b>300,00</b>	<b>0,00</b>	<b>0,00</b>	<b>0,00</b>	<b>0,00</b>
E9	Personal- und Versorgungsaufwendungen	0,00	0,00	190,00	200,00	200,00	200,00
	502210   Arbeitnehmer - Vergütungen	0,00	0,00	140,00	150,00	150,00	150,00
	502220   Arbeitnehmer - Leistungszulagen	0,00	0,00	0,00	0,00	0,00	0,00
	503200   Arbeitnehmer - ZVK	0,00	0,00	10,00	10,00	10,00	10,00
	504200   Arbeitnehmer - SV	0,00	0,00	40,00	40,00	40,00	40,00
	509000   Pauschalierte Lohnsteuer	0,00	0,00	0,00	0,00	0,00	0,00
E10	Aufwendungen für Sach- und Dienstleistungen	0,00	6.500,00	300,00	300,00	300,00	300,00
	523380   Unterhaltung des Infrastrukturvermögens - Straßen, Wege, Plätze und Verkehrslenkungsanlagen	0,00	6.500,00	300,00	300,00	300,00	300,00
E11	Abschreibungen	0,00	650,00	650,00	650,00	650,00	650,00
	535800   Straßen, Wege, Plätze und Verkehrslenkungsanlagen	0,00	650,00	650,00	650,00	650,00	650,00
E12	Zuwendungen, Umlagen und sonstige Transferaufwendungen	0,00	0,00	0,00	0,00	0,00	0,00
E13	Aufwendungen der sozialen Sicherung	0,00	0,00	0,00	0,00	0,00	0,00
E14	Sonstige laufende Aufwendungen	0,00	0,00	0,00	0,00	0,00	0,00
<b>E15</b>	<b>Summe der laufenden Aufwendungen aus Verwaltungstätigkeit</b>	<b>0,00</b>	<b>7.150,00</b>	<b>1.140,00</b>	<b>1.150,00</b>	<b>1.150,00</b>	<b>1.150,00</b>

# Ergebnis- und Finanzhaushalt Oberweiler-Tiefenbach

## Hauptplan 2024

73 Oberweiler-Tiefenbach

Muster 6  
(zu § 2 Abs. 1 GemHVO)

Produkt: 551000 Öffentliche Grünflächen, Dorfplätze

Ifd. Nr.	Ergebnis- und Finanzhaushalt	Ergebnisse des Haushaltsvorjahres	Ansätze des Haushaltsvorjahres einschl. Nachträge	Ansätze des Haushaltsjahres	Planungsdaten des Haushaltsfolgejahres	Planungsdaten des zweiten Haushaltsfolgejahres	Planungsdaten des dritten Haushaltsfolgejahres
		2022	2023	2024	2025	2026	2027
<b>E16</b>	<b>Laufendes Ergebnis aus Verwaltungstätigkeit</b>	<b>0,00</b>	<b>- 6.850,00</b>	<b>- 1.140,00</b>	<b>- 1.150,00</b>	<b>- 1.150,00</b>	<b>- 1.150,00</b>
E17	Zinserträge und sonstige Finanzerträge	0,00	0,00	0,00	0,00	0,00	0,00
E18	Zinsaufwendungen und sonstige Finanzaufwendungen	0,00	0,00	0,00	0,00	0,00	0,00
<b>E19</b>	<b>Saldo der Zins- und sonstigen Finanzerträge und -aufwendungen</b>	<b>0,00</b>	<b>0,00</b>	<b>0,00</b>	<b>0,00</b>	<b>0,00</b>	<b>0,00</b>
<b>E20</b>	<b>Ordentliches Ergebnis</b>	<b>0,00</b>	<b>- 6.850,00</b>	<b>- 1.140,00</b>	<b>- 1.150,00</b>	<b>- 1.150,00</b>	<b>- 1.150,00</b>
<b>E21</b>	<b>Außerordentliches Ergebnis</b>	<b>0,00</b>	<b>0,00</b>	<b>0,00</b>	<b>0,00</b>	<b>0,00</b>	<b>0,00</b>
<b>E22</b>	<b>Saldo aus internen Leistungsbeziehungen</b>	<b>0,00</b>	<b>0,00</b>	<b>0,00</b>	<b>0,00</b>	<b>0,00</b>	<b>0,00</b>
<b><u>E23</u></b>	<b><u>Jahresergebnis (Jahresüberschuss / Jahresfehlbetrag)</u></b>	<b><u>0,00</u></b>	<b><u>- 6.850,00</u></b>	<b><u>- 1.140,00</u></b>	<b><u>- 1.150,00</u></b>	<b><u>- 1.150,00</u></b>	<b><u>- 1.150,00</u></b>
<b>F23</b>	<b>Saldo der ordentlichen und außerordentlichen Ein- und Auszahlungen</b>	<b>0,00</b>	<b>- 6.200,00</b>	<b>- 490,00</b>	<b>- 500,00</b>	<b>- 500,00</b>	<b>- 500,00</b>
F24	Einzahlungen aus Investitionszuwendungen	42.000,00	9.000,00	2.000,00	0,00	0,00	0,00
	681420   vom öffentlichen Bereich - von dem Land	42.000,00	9.000,00	0,00	0,00	0,00	0,00
	681590   vom privaten Bereich - vom sonstigen privaten Bereich	0,00	0,00	2.000,00	0,00	0,00	0,00
F25	Einzahlungen aus Beiträgen und ähnlichen Entgelten	0,00	0,00	0,00	0,00	0,00	0,00
F26	Sonstige Investitionseinzahlungen	0,00	0,00	0,00	0,00	0,00	0,00
<b>F27</b>	<b>Summe der Einzahlungen aus Investitionstätigkeit</b>	<b>42.000,00</b>	<b>9.000,00</b>	<b>2.000,00</b>	<b>0,00</b>	<b>0,00</b>	<b>0,00</b>
F28	Auszahlungen für immaterielle Vermögensgegenstände	0,00	0,00	0,00	0,00	0,00	0,00
F29	Auszahlungen für Sachanlagen	12.890,73	15.000,00	12.000,00	0,00	0,00	0,00
	785710   Auszahlungen für Betriebs- und Geschäftsausstattung, Pflanzen und Tiere und geringwertige Vermögensgegenstände - Auszahlungen für bewegliche Sachen des Anlagevermögens oberhalb der Wertgrenze i.H.v. 410,00 Euro	0,00	0,00	2.000,00	0,00	0,00	0,00
	785930   Auszahlungen für Anlagen im Bau und für geleistete Anzahlungen - für Baumaßnahmen	12.890,73	15.000,00	10.000,00	0,00	0,00	0,00
F30	Auszahlungen für Finanzanlagen	0,00	0,00	0,00	0,00	0,00	0,00
F31	Sonstige Investitionsauszahlungen	0,00	0,00	0,00	0,00	0,00	0,00
<b>F32</b>	<b>Summe der Auszahlungen aus Investitionstätigkeit</b>	<b>12.890,73</b>	<b>15.000,00</b>	<b>12.000,00</b>	<b>0,00</b>	<b>0,00</b>	<b>0,00</b>

# Ergebnis- und Finanzhaushalt Oberweiler-Tiefenbach

## Hauptplan 2024

73 Oberweiler-Tiefenbach

Muster 6  
(zu § 2 Abs. 1 GemHVO)

Produkt: 551000 Öffentliche Grünflächen, Dorfplätze

Ifd. Nr.	Ergebnis- und Finanzhaushalt	Ergebnisse des Haushaltsvorvorjahres	Ansätze des Haushaltsvorjahres einschl. Nachträge	Ansätze des Haushaltsjahres	Planungsdaten des Haushaltsfolgejahres	Planungsdaten des zweiten Haushaltsfolgejahres	Planungsdaten des dritten Haushaltsfolgejahres
		2022	2023	2024	2025	2026	2027
<b>F33</b>	<b>Saldo der Ein- und Auszahlungen aus Investitionstätigkeit</b>	<b>29.109,27</b>	<b>- 6.000,00</b>	<b>- 10.000,00</b>	<b>0,00</b>	<b>0,00</b>	<b>0,00</b>
<b>F34</b>	<b><u>Finanzmittelüberschuss /-fehlbetrag</u></b>	<b><u>29.109,27</u></b>	<b><u>- 12.200,00</u></b>	<b><u>- 10.490,00</u></b>	<b><u>- 500,00</u></b>	<b><u>- 500,00</u></b>	<b><u>- 500,00</u></b>
F35	Aufnahme von Investitionskrediten	0,00	0,00	0,00	0,00	0,00	0,00
F36	Tilgung von Investitionskrediten	0,00	0,00	0,00	0,00	0,00	0,00
<b>F37</b>	<b>Saldo der Ein- und Auszahlungen aus Investitionskrediten</b>	<b>0,00</b>	<b>0,00</b>	<b>0,00</b>	<b>0,00</b>	<b>0,00</b>	<b>0,00</b>
F38	Veränderung der Forderungen gegenüber der Verbandsgemeinde im Rahmen der Einheitskasse	0,00	0,00	0,00	0,00	0,00	0,00
F39	Veränderung der Verbindlichkeiten gegenüber der Verbandsgemeinde im Rahmen der Einheitskasse	0,00	0,00	0,00	0,00	0,00	0,00
<b>F40</b>	<b><u>Saldo der Ein- und Auszahlungen aus Finanzierungstätigkeit</u></b>	<b><u>0,00</u></b>	<b><u>0,00</u></b>	<b><u>0,00</u></b>	<b><u>0,00</u></b>	<b><u>0,00</u></b>	<b><u>0,00</u></b>
<b>F41</b>	<b>Saldo der durchlaufenden Gelder</b>	<b>0,00</b>	<b>0,00</b>	<b>0,00</b>	<b>0,00</b>	<b>0,00</b>	<b>0,00</b>
<b>F42</b>	<b><u>Verwendung Finanzmittelüberschuss / Deckung Finanzmittelfehlbetrag</u></b>	<b><u>0,00</u></b>	<b><u>0,00</u></b>	<b><u>0,00</u></b>	<b><u>0,00</u></b>	<b><u>0,00</u></b>	<b><u>0,00</u></b>
<b>F43</b>	<b>Veränderung der liquiden Mittel (einschl. durchlaufende Gelder)</b>	<b>0,00</b>	<b>0,00</b>	<b>0,00</b>	<b>0,00</b>	<b>0,00</b>	<b>0,00</b>
F44	nachrichtlich: Ausgleich Finanzhaushalt (F23 - F36-F45)	0,00	- 6.200,00	- 490,00	- 500,00	- 500,00	- 500,00

# Ergebnis- und Finanzhaushalt Oberweiler-Tiefenbach

## Hauptplan 2024

73 Oberweiler-Tiefenbach

Muster 6  
(zu § 2 Abs. 1 GemHVO)

Produkt: 551200 Sonstige Erholungseinrichtungen (Radwege, Wanderwege)

Ifd. Nr.	Ergebnis- und Finanzhaushalt	Ergebnisse des Haushaltsvorvorjahres	Ansätze des Haushaltsvorjahres einschl. Nachträge	Ansätze des Haushaltsjahres	Planungsdaten des Haushaltsfolgejahres	Planungsdaten des zweiten Haushaltsfolgejahres	Planungsdaten des dritten Haushaltsfolgejahres
		2022	2023	2024	2025	2026	2027
E1	Steuern und ähnliche Abgaben	0,00	0,00	0,00	0,00	0,00	0,00
E2	Zuwendungen, allgemeine Umlagen und sonstige	0,00	50,00	50,00	50,00	50,00	50,00
	415100   Sonderposten aus Zuwendungen	0,00	50,00	50,00	50,00	50,00	50,00
E3	Erträge der sozialen Sicherung	0,00	0,00	0,00	0,00	0,00	0,00
E4	Öffentlich-rechtliche Leistungsentgelte	0,00	0,00	0,00	0,00	0,00	0,00
E5	Privatrechtliche Leistungsentgelte	0,00	0,00	0,00	0,00	0,00	0,00
E6	Kostenerstattungen und Kostenumlagen	0,00	0,00	0,00	0,00	0,00	0,00
E7	Sonstige laufende Erträge	0,00	0,00	0,00	0,00	0,00	0,00
<b>E8</b>	<b>Summe der laufenden Erträge aus Verwaltungstätigkeit</b>	<b>0,00</b>	<b>50,00</b>	<b>50,00</b>	<b>50,00</b>	<b>50,00</b>	<b>50,00</b>
E9	Personal- und Versorgungsaufwendungen	0,00	0,00	0,00	0,00	0,00	0,00
E10	Aufwendungen für Sach- und Dienstleistungen	0,00	200,00	0,00	0,00	0,00	0,00
	523380   Unterhaltung des Infrastrukturvermögens - Straßen, Wege, Plätze und Verkehrslenkungsanlagen	0,00	200,00	0,00	0,00	0,00	0,00
E11	Abschreibungen	0,00	50,00	50,00	50,00	50,00	50,00
	538320   Betriebs- und Geschäftsausstattung - Betriebsausstattung	0,00	50,00	50,00	50,00	50,00	50,00
E12	Zuwendungen, Umlagen und sonstige Transferaufwendungen	0,00	0,00	0,00	0,00	0,00	0,00
E13	Aufwendungen der sozialen Sicherung	0,00	0,00	0,00	0,00	0,00	0,00
E14	Sonstige laufende Aufwendungen	0,00	0,00	0,00	0,00	0,00	0,00
<b>E15</b>	<b>Summe der laufenden Aufwendungen aus Verwaltungstätigkeit</b>	<b>0,00</b>	<b>250,00</b>	<b>50,00</b>	<b>50,00</b>	<b>50,00</b>	<b>50,00</b>
<b>E16</b>	<b>Laufendes Ergebnis aus Verwaltungstätigkeit</b>	<b>0,00</b>	<b>- 200,00</b>	<b>0,00</b>	<b>0,00</b>	<b>0,00</b>	<b>0,00</b>
E17	Zinserträge und sonstige Finanzerträge	0,00	0,00	0,00	0,00	0,00	0,00
E18	Zinsaufwendungen und sonstige Finanzaufwendungen	0,00	0,00	0,00	0,00	0,00	0,00
<b>E19</b>	<b>Saldo der Zins- und sonstigen Finanzerträge und -aufwendungen</b>	<b>0,00</b>	<b>0,00</b>	<b>0,00</b>	<b>0,00</b>	<b>0,00</b>	<b>0,00</b>

# Ergebnis- und Finanzhaushalt Oberweiler-Tiefenbach

## Hauptplan 2024

73 Oberweiler-Tiefenbach

Muster 6  
(zu § 2 Abs. 1 GemHVO)

Produkt: 551200 Sonstige Erholungseinrichtungen (Radwege, Wanderwege)

Ifd. Nr.	Ergebnis- und Finanzhaushalt	Ergebnisse des Haushaltsvorvorjahres	Ansätze des Haushaltsvorjahres einschl. Nachträge	Ansätze des Haushaltsjahres	Planungsdaten des Haushaltsfolgejahres	Planungsdaten des zweiten Haushaltsfolgejahres	Planungsdaten des dritten Haushaltsfolgejahres
		2022	2023	2024	2025	2026	2027
<b>E20</b>	<b>Ordentliches Ergebnis</b>	0,00	- 200,00	0,00	0,00	0,00	0,00
<b>E21</b>	<b>Außerordentliches Ergebnis</b>	0,00	0,00	0,00	0,00	0,00	0,00
<b>E22</b>	<b>Saldo aus internen Leistungsbeziehungen</b>	0,00	0,00	0,00	0,00	0,00	0,00
<b><u>E23</u></b>	<b><u>Jahresergebnis (Jahresüberschuss / Jahresfehlbetrag)</u></b>	<b><u>0,00</u></b>	<b><u>- 200,00</u></b>	<b><u>0,00</u></b>	<b><u>0,00</u></b>	<b><u>0,00</u></b>	<b><u>0,00</u></b>
<b>F23</b>	<b>Saldo der ordentlichen und außerordentlichen Ein- und Auszahlungen</b>	0,00	- 200,00	0,00	0,00	0,00	0,00
F24	Einzahlungen aus Investitionszuwendungen	0,00	0,00	0,00	0,00	0,00	0,00
F25	Einzahlungen aus Beiträgen und ähnlichen Entgelten	0,00	0,00	0,00	0,00	0,00	0,00
F26	Sonstige Investitionseinzahlungen	0,00	0,00	0,00	0,00	0,00	0,00
<b>F27</b>	<b>Summe der Einzahlungen aus Investitionstätigkeit</b>	<b>0,00</b>	<b>0,00</b>	<b>0,00</b>	<b>0,00</b>	<b>0,00</b>	<b>0,00</b>
F28	Auszahlungen für immaterielle Vermögensgegenstände	0,00	0,00	0,00	0,00	0,00	0,00
F29	Auszahlungen für Sachanlagen	0,00	0,00	0,00	0,00	0,00	0,00
F30	Auszahlungen für Finanzanlagen	0,00	0,00	0,00	0,00	0,00	0,00
F31	Sonstige Investitionsauszahlungen	0,00	0,00	0,00	0,00	0,00	0,00
<b>F32</b>	<b>Summe der Auszahlungen aus Investitionstätigkeit</b>	<b>0,00</b>	<b>0,00</b>	<b>0,00</b>	<b>0,00</b>	<b>0,00</b>	<b>0,00</b>
<b>F33</b>	<b>Saldo der Ein- und Auszahlungen aus Investitionstätigkeit</b>	<b>0,00</b>	<b>0,00</b>	<b>0,00</b>	<b>0,00</b>	<b>0,00</b>	<b>0,00</b>
<b><u>F34</u></b>	<b><u>Finanzmittelüberschuss /-fehlbetrag</u></b>	<b><u>0,00</u></b>	<b><u>- 200,00</u></b>	<b><u>0,00</u></b>	<b><u>0,00</u></b>	<b><u>0,00</u></b>	<b><u>0,00</u></b>
F35	Aufnahme von Investitionskrediten	0,00	0,00	0,00	0,00	0,00	0,00
F36	Tilgung von Investitionskrediten	0,00	0,00	0,00	0,00	0,00	0,00
<b>F37</b>	<b>Saldo der Ein- und Auszahlungen aus Investitionskrediten</b>	<b>0,00</b>	<b>0,00</b>	<b>0,00</b>	<b>0,00</b>	<b>0,00</b>	<b>0,00</b>
F38	Veränderung der Forderungen gegenüber der Verbandsgemeinde im Rahmen der Einheitskasse	0,00	0,00	0,00	0,00	0,00	0,00
F39	Veränderung der Verbindlichkeiten gegenüber der Verbandsgemeinde im Rahmen der Einheitskasse	0,00	0,00	0,00	0,00	0,00	0,00

# Ergebnis- und Finanzhaushalt Oberweiler-Tiefenbach

## Hauptplan 2024

73 Oberweiler-Tiefenbach

Muster 6  
(zu § 2 Abs. 1 GemHVO)

Produkt: 551200 Sonstige Erholungseinrichtungen (Radwege, Wanderwege)

Ifd. Nr.	Ergebnis- und Finanzhaushalt	Ergebnisse des Haushalts- vorvorjahres	Ansätze des Haushalts- vorjahres einschl. Nachträge	Ansätze des Haushalts- jahres	Planungsdaten des Haushalts- folgejahres	Planungsdaten des zweiten Haushalts- folgejahres	Planungsdaten des dritten Haushalts- folgejahres
		2022	2023	2024	2025	2026	2027
<b>F40</b>	<b><u>Saldo der Ein- und Auszahlungen aus Finanzierungstätigkeit</u></b>	<b><u>0,00</u></b>	<b><u>0,00</u></b>	<b><u>0,00</u></b>	<b><u>0,00</u></b>	<b><u>0,00</u></b>	<b><u>0,00</u></b>
F41	Saldo der durchlaufenden Gelder	0,00	0,00	0,00	0,00	0,00	0,00
<b>F42</b>	<b><u>Verwendung Finanzmittelüberschuss / Deckung Finanzmittelfehlbetrag</u></b>	<b><u>0,00</u></b>	<b><u>0,00</u></b>	<b><u>0,00</u></b>	<b><u>0,00</u></b>	<b><u>0,00</u></b>	<b><u>0,00</u></b>
F43	Veränderung der liquiden Mittel (einschl. durchlaufende Gelder)	0,00	0,00	0,00	0,00	0,00	0,00
F44	nachrichtlich: Ausgleich Finanzhaushalt (F23 - F36-F45)	0,00	- 200,00	0,00	0,00	0,00	0,00

# Ergebnis- und Finanzhaushalt Oberweiler-Tiefenbach

## Hauptplan 2024

73 Oberweiler-Tiefenbach

Muster 6  
(zu § 2 Abs. 1 GemHVO)

Produkt: 552110 Gewässerunterhaltung

Ifd. Nr.	Ergebnis- und Finanzhaushalt	Ergebnisse des Haushaltsvorvorjahres	Ansätze des Haushaltsvorjahres einschl. Nachträge	Ansätze des Haushaltsjahres	Planungsdaten des Haushaltsfolgejahres	Planungsdaten des zweiten Haushaltsfolgejahres	Planungsdaten des dritten Haushaltsfolgejahres
		2022	2023	2024	2025	2026	2027
E1	Steuern und ähnliche Abgaben	0,00	0,00	0,00	0,00	0,00	0,00
E2	Zuwendungen, allgemeine Umlagen und sonstige	0,00	0,00	0,00	0,00	0,00	0,00
E3	Erträge der sozialen Sicherung	0,00	0,00	0,00	0,00	0,00	0,00
E4	Öffentlich-rechtliche Leistungsentgelte	0,00	0,00	0,00	0,00	0,00	0,00
E5	Privatrechtliche Leistungsentgelte	0,00	0,00	0,00	0,00	0,00	0,00
E6	Kostenerstattungen und Kostenumlagen	0,00	0,00	0,00	0,00	0,00	0,00
E7	Sonstige laufende Erträge	0,00	0,00	0,00	0,00	0,00	0,00
<b>E8</b>	<b>Summe der laufenden Erträge aus Verwaltungstätigkeit</b>	<b>0,00</b>	<b>0,00</b>	<b>0,00</b>	<b>0,00</b>	<b>0,00</b>	<b>0,00</b>
E9	Personal- und Versorgungsaufwendungen	0,00	0,00	0,00	0,00	0,00	0,00
E10	Aufwendungen für Sach- und Dienstleistungen	0,00	200,00	0,00	0,00	0,00	0,00
	523370   Unterhaltung des Infrastrukturvermögens - Entwässerungs- und Abwasserbeseitigungsanlagen	0,00	200,00	0,00	0,00	0,00	0,00
E11	Abschreibungen	0,00	0,00	0,00	0,00	0,00	0,00
E12	Zuwendungen, Umlagen und sonstige Transferaufwendungen	0,00	0,00	0,00	0,00	0,00	0,00
E13	Aufwendungen der sozialen Sicherung	0,00	0,00	0,00	0,00	0,00	0,00
E14	Sonstige laufende Aufwendungen	0,00	0,00	0,00	0,00	0,00	0,00
<b>E15</b>	<b>Summe der laufenden Aufwendungen aus Verwaltungstätigkeit</b>	<b>0,00</b>	<b>200,00</b>	<b>0,00</b>	<b>0,00</b>	<b>0,00</b>	<b>0,00</b>
<b>E16</b>	<b>Laufendes Ergebnis aus Verwaltungstätigkeit</b>	<b>0,00</b>	<b>- 200,00</b>	<b>0,00</b>	<b>0,00</b>	<b>0,00</b>	<b>0,00</b>
E17	Zinserträge und sonstige Finanzerträge	0,00	0,00	0,00	0,00	0,00	0,00
E18	Zinsaufwendungen und sonstige Finanzaufwendungen	0,00	0,00	0,00	0,00	0,00	0,00
<b>E19</b>	<b>Saldo der Zins- und sonstigen Finanzerträge und -aufwendungen</b>	<b>0,00</b>	<b>0,00</b>	<b>0,00</b>	<b>0,00</b>	<b>0,00</b>	<b>0,00</b>
<b>E20</b>	<b>Ordentliches Ergebnis</b>	<b>0,00</b>	<b>- 200,00</b>	<b>0,00</b>	<b>0,00</b>	<b>0,00</b>	<b>0,00</b>

# Ergebnis- und Finanzhaushalt Oberweiler-Tiefenbach

## Hauptplan 2024

73 Oberweiler-Tiefenbach

Muster 6  
(zu § 2 Abs. 1 GemHVO)

Produkt: 552110 Gewässerunterhaltung

Ifd. Nr.	Ergebnis- und Finanzhaushalt	Ergebnisse des Haushaltsvorvorjahres	Ansätze des Haushaltsvorjahres einschl. Nachträge	Ansätze des Haushaltsjahres	Planungsdaten des Haushaltsfolgejahres	Planungsdaten des zweiten Haushaltsfolgejahres	Planungsdaten des dritten Haushaltsfolgejahres
		2022	2023	2024	2025	2026	2027
<b>E21</b>	<b>Außerordentliches Ergebnis</b>	<b>0,00</b>	<b>0,00</b>	<b>0,00</b>	<b>0,00</b>	<b>0,00</b>	<b>0,00</b>
<b>E22</b>	<b>Saldo aus internen Leistungsbeziehungen</b>	<b>0,00</b>	<b>0,00</b>	<b>0,00</b>	<b>0,00</b>	<b>0,00</b>	<b>0,00</b>
<b>E23</b>	<b><u>Jahresergebnis (Jahresüberschuss / Jahresfehlbetrag)</u></b>	<b><u>0,00</u></b>	<b><u>- 200,00</u></b>	<b><u>0,00</u></b>	<b><u>0,00</u></b>	<b><u>0,00</u></b>	<b><u>0,00</u></b>
<b>F23</b>	<b>Saldo der ordentlichen und außerordentlichen Ein- und Auszahlungen</b>	<b>0,00</b>	<b>- 200,00</b>	<b>0,00</b>	<b>0,00</b>	<b>0,00</b>	<b>0,00</b>
F24	Einzahlungen aus Investitionszuwendungen	0,00	0,00	0,00	0,00	0,00	0,00
F25	Einzahlungen aus Beiträgen und ähnlichen Entgelten	0,00	0,00	0,00	0,00	0,00	0,00
F26	Sonstige Investitionseinzahlungen	0,00	0,00	0,00	0,00	0,00	0,00
<b>F27</b>	<b>Summe der Einzahlungen aus Investitionstätigkeit</b>	<b>0,00</b>	<b>0,00</b>	<b>0,00</b>	<b>0,00</b>	<b>0,00</b>	<b>0,00</b>
F28	Auszahlungen für immaterielle Vermögensgegenstände	0,00	0,00	0,00	0,00	0,00	0,00
F29	Auszahlungen für Sachanlagen	0,00	0,00	0,00	0,00	0,00	0,00
F30	Auszahlungen für Finanzanlagen	0,00	0,00	0,00	0,00	0,00	0,00
F31	Sonstige Investitionsauszahlungen	0,00	0,00	0,00	0,00	0,00	0,00
<b>F32</b>	<b>Summe der Auszahlungen aus Investitionstätigkeit</b>	<b>0,00</b>	<b>0,00</b>	<b>0,00</b>	<b>0,00</b>	<b>0,00</b>	<b>0,00</b>
<b>F33</b>	<b>Saldo der Ein- und Auszahlungen aus Investitionstätigkeit</b>	<b>0,00</b>	<b>0,00</b>	<b>0,00</b>	<b>0,00</b>	<b>0,00</b>	<b>0,00</b>
<b>F34</b>	<b><u>Finanzmittelüberschuss /-fehlbetrag</u></b>	<b><u>0,00</u></b>	<b><u>- 200,00</u></b>	<b><u>0,00</u></b>	<b><u>0,00</u></b>	<b><u>0,00</u></b>	<b><u>0,00</u></b>
F35	Aufnahme von Investitionskrediten	0,00	0,00	0,00	0,00	0,00	0,00
F36	Tilgung von Investitionskrediten	0,00	0,00	0,00	0,00	0,00	0,00
<b>F37</b>	<b>Saldo der Ein- und Auszahlungen aus Investitionskrediten</b>	<b>0,00</b>	<b>0,00</b>	<b>0,00</b>	<b>0,00</b>	<b>0,00</b>	<b>0,00</b>
F38	Veränderung der Forderungen gegenüber der Verbandsgemeinde im Rahmen der Einheitskasse	0,00	0,00	0,00	0,00	0,00	0,00
F39	Veränderung der Verbindlichkeiten gegenüber der Verbandsgemeinde im Rahmen der Einheitskasse	0,00	0,00	0,00	0,00	0,00	0,00
<b>F40</b>	<b><u>Saldo der Ein- und Auszahlungen aus Finanzierungstätigkeit</u></b>	<b><u>0,00</u></b>	<b><u>0,00</u></b>	<b><u>0,00</u></b>	<b><u>0,00</u></b>	<b><u>0,00</u></b>	<b><u>0,00</u></b>



# Ergebnis- und Finanzhaushalt Oberweiler-Tiefenbach

## Hauptplan 2024

73 Oberweiler-Tiefenbach

Muster 6  
(zu § 2 Abs. 1 GemHVO)

Produkt: 552110 Gewässerunterhaltung

Ifd. Nr.	Ergebnis- und Finanzhaushalt	Ergebnisse des Haushalts- vorvorjahres	Ansätze des Haushalts- vorjahres einschl. Nachträge	Ansätze des Haushalts- jahres	Planungsdaten des Haushalts- folgejahres	Planungsdaten des zweiten Haushalts- folgejahres	Planungsdaten des dritten Haushalts- folgejahres
		2022	2023	2024	2025	2026	2027
F41	Saldo der durchlaufenden Gelder	0,00	0,00	0,00	0,00	0,00	0,00
F42	<u>Verwendung Finanzmittelüberschuss / Deckung Finanzmittelfehlbetrag</u>	<u>0,00</u>	<u>0,00</u>	<u>0,00</u>	<u>0,00</u>	<u>0,00</u>	<u>0,00</u>
F43	Veränderung der liquiden Mittel (einschl. durchlaufende Gelder)	0,00	0,00	0,00	0,00	0,00	0,00
F44	nachrichtlich: Ausgleich Finanzhaushalt (F23 - F36-F45)	0,00	- 200,00	0,00	0,00	0,00	0,00

# Ergebnis- und Finanzhaushalt Oberweiler-Tiefenbach

## Hauptplan 2024

73 Oberweiler-Tiefenbach

Muster 6  
(zu § 2 Abs. 1 GemHVO)

Produkt: 553100 Friedhofswesen

Ifd. Nr.	Ergebnis- und Finanzhaushalt	Ergebnisse des Haushaltsvorvorjahres	Ansätze des Haushaltsvorjahres einschl. Nachträge	Ansätze des Haushaltsjahres	Planungsdaten des Haushaltsfolgejahres	Planungsdaten des zweiten Haushaltsfolgejahres	Planungsdaten des dritten Haushaltsfolgejahres
		2022	2023	2024	2025	2026	2027
E1	Steuern und ähnliche Abgaben	0,00	0,00	0,00	0,00	0,00	0,00
E2	Zuwendungen, allgemeine Umlagen und sonstige	0,00	6.900,00	6.900,00	6.650,00	6.650,00	6.650,00
	415100   Sonderposten aus Zuwendungen	0,00	6.900,00	6.900,00	6.650,00	6.650,00	6.650,00
E3	Erträge der sozialen Sicherung	0,00	0,00	0,00	0,00	0,00	0,00
E4	Öffentlich-rechtliche Leistungsentgelte	130,00	450,00	3.900,00	3.900,00	3.900,00	3.900,00
	431200   Gebühren für die Erteilung von Bescheiden (u.a. Genehmigungen, Ablehnungen, Untersagungen)	50,00	200,00	100,00	100,00	100,00	100,00
	432240   Entgelte - für das Bestattungswesen	80,00	200,00	3.800,00	3.800,00	3.800,00	3.800,00
	439100   Erträge aus der Auflösung von Sonderposten für Grabnutzungsentgelte - Auflösung von Grabnutzungsentgelten	0,00	50,00	0,00	0,00	0,00	0,00
E5	Privatrechtliche Leistungsentgelte	0,00	0,00	0,00	0,00	0,00	0,00
E6	Kostenerstattungen und Kostenumlagen	1.428,00	1.200,00	1.200,00	1.200,00	1.200,00	1.200,00
	442590   vom privaten Bereich - vom sonstigen privaten Bereich	1.428,00	1.200,00	1.200,00	1.200,00	1.200,00	1.200,00
E7	Sonstige laufende Erträge	0,00	0,00	0,00	0,00	0,00	0,00
<b>E8</b>	<b>Summe der laufenden Erträge aus Verwaltungstätigkeit</b>	<b>1.558,00</b>	<b>8.550,00</b>	<b>12.000,00</b>	<b>11.750,00</b>	<b>11.750,00</b>	<b>11.750,00</b>
E9	Personal- und Versorgungsaufwendungen	1.564,56	2.600,00	2.410,00	2.460,00	2.510,00	2.560,00
	502210   Arbeitnehmer - Vergütungen	1.144,30	1.800,00	1.730,00	1.770,00	1.800,00	1.840,00
	502220   Arbeitnehmer - Leistungszulagen	5,92	50,00	30,00	40,00	40,00	40,00
	503200   Arbeitnehmer - ZVK	89,15	200,00	150,00	150,00	160,00	160,00
	504200   Arbeitnehmer - SV	325,19	550,00	490,00	500,00	510,00	520,00
	509000   Pauschalierte Lohnsteuer	0,00	0,00	10,00	0,00	0,00	0,00
E10	Aufwendungen für Sach- und Dienstleistungen	1.472,40	12.900,00	2.500,00	2.500,00	2.500,00	2.500,00
	522120   Aufwendungen für Energie / Wasser / Abwasser / Abfall - Aufwendungen für Wasserlieferungen und Abwasserbeseitigung	153,43	200,00	200,00	200,00	200,00	200,00
	523100   Aufwendungen für Unterhaltung und Bewirtschaftung von Gebäuden, Grundstücken und Außenanlage	81,37	11.000,00	1.000,00	1.000,00	1.000,00	1.000,00
	523700   Unterhaltung der Betriebs- und Geschäftsausstattung	0,00	100,00	0,00	0,00	0,00	0,00

# Ergebnis- und Finanzhaushalt Oberweiler-Tiefenbach

## Hauptplan 2024

73 Oberweiler-Tiefenbach

Muster 6  
(zu § 2 Abs. 1 GemHVO)

Produkt: 553100 Friedhofswesen

Ifd. Nr.	Ergebnis- und Finanzhaushalt	Ergebnisse des Haushaltsvorvorjahres	Ansätze des Haushaltsvorjahres einschl. Nachträge	Ansätze des Haushaltsjahres	Planungsdaten des Haushaltsfolgejahres	Planungsdaten des zweiten Haushaltsfolgejahres	Planungsdaten des dritten Haushaltsfolgejahres
		2022	2023	2024	2025	2026	2027
	523800   Geringwertige Geräte, Ausstattungs-, Ausrüstungs- und sonstige Gebrauchsgegenstände	0,00	400,00	100,00	100,00	100,00	100,00
	529200   sonstige Aufwendungen für Dienstleistungen	1.237,60	1.200,00	1.200,00	1.200,00	1.200,00	1.200,00
E11	Abschreibungen	0,00	11.700,00	11.400,00	11.150,00	11.150,00	11.150,00
	534900   mit sonstigen Gebäuden	0,00	11.400,00	11.150,00	11.150,00	11.150,00	11.150,00
	538320   Betriebs- und Geschäftsausstattung - Betriebsausstattung	0,00	300,00	250,00	0,00	0,00	0,00
E12	Zuwendungen, Umlagen und sonstige Transferaufwendungen	0,00	0,00	0,00	0,00	0,00	0,00
E13	Aufwendungen der sozialen Sicherung	0,00	0,00	0,00	0,00	0,00	0,00
E14	Sonstige laufende Aufwendungen	204,72	210,00	250,00	250,00	250,00	250,00
	564110   Versicherungsbeiträge - Gebäudeversicherungen	113,10	110,00	150,00	150,00	150,00	150,00
	564160   Versicherungsbeiträge - Umlagen an Schadensausgleichskassen	91,62	100,00	100,00	100,00	100,00	100,00
<b>E15</b>	<b>Summe der laufenden Aufwendungen aus Verwaltungstätigkeit</b>	<b>3.241,68</b>	<b>27.410,00</b>	<b>16.560,00</b>	<b>16.360,00</b>	<b>16.410,00</b>	<b>16.460,00</b>
<b>E16</b>	<b>Laufendes Ergebnis aus Verwaltungstätigkeit</b>	<b>- 1.683,68</b>	<b>- 18.860,00</b>	<b>- 4.560,00</b>	<b>- 4.610,00</b>	<b>- 4.660,00</b>	<b>- 4.710,00</b>
E17	Zinserträge und sonstige Finanzerträge	0,00	0,00	0,00	0,00	0,00	0,00
E18	Zinsaufwendungen und sonstige Finanzaufwendungen	0,00	0,00	0,00	0,00	0,00	0,00
<b>E19</b>	<b>Saldo der Zins- und sonstigen Finanzerträge und -aufwendungen</b>	<b>0,00</b>	<b>0,00</b>	<b>0,00</b>	<b>0,00</b>	<b>0,00</b>	<b>0,00</b>
<b>E20</b>	<b>Ordentliches Ergebnis</b>	<b>- 1.683,68</b>	<b>- 18.860,00</b>	<b>- 4.560,00</b>	<b>- 4.610,00</b>	<b>- 4.660,00</b>	<b>- 4.710,00</b>
<b>E21</b>	<b>Außerordentliches Ergebnis</b>	<b>0,00</b>	<b>0,00</b>	<b>0,00</b>	<b>0,00</b>	<b>0,00</b>	<b>0,00</b>
<b>E22</b>	<b>Saldo aus internen Leistungsbeziehungen</b>	<b>0,00</b>	<b>0,00</b>	<b>0,00</b>	<b>0,00</b>	<b>0,00</b>	<b>0,00</b>
<b>E23</b>	<b>Jahresergebnis (Jahresüberschuss / Jahresfehlbetrag)</b>	<b>- 1.683,68</b>	<b>- 18.860,00</b>	<b>- 4.560,00</b>	<b>- 4.610,00</b>	<b>- 4.660,00</b>	<b>- 4.710,00</b>
<b>F23</b>	<b>Saldo der ordentlichen und außerordentlichen Ein- und Auszahlungen</b>	<b>- 1.371,80</b>	<b>- 14.110,00</b>	<b>- 60,00</b>	<b>- 110,00</b>	<b>- 160,00</b>	<b>- 210,00</b>
F24	Einzahlungen aus Investitionszuwendungen	0,00	0,00	0,00	0,00	0,00	0,00
F25	Einzahlungen aus Beiträgen und ähnlichen Entgelten	3.680,00	3.600,00	0,00	0,00	0,00	0,00
	682700   Grabnutzungsentgelte	3.680,00	3.600,00	0,00	0,00	0,00	0,00

# Ergebnis- und Finanzhaushalt Oberweiler-Tiefenbach

## Hauptplan 2024

73 Oberweiler-Tiefenbach

Muster 6  
(zu § 2 Abs. 1 GemHVO)

Produkt: 553100 Friedhofswesen

Ifd. Nr.	Ergebnis- und Finanzhaushalt	Ergebnisse des Haushaltsvorvorjahres	Ansätze des Haushaltsvorjahres einschl. Nachträge	Ansätze des Haushaltsjahres	Planungsdaten des Haushaltsfolgejahres	Planungsdaten des zweiten Haushaltsfolgejahres	Planungsdaten des dritten Haushaltsfolgejahres
		2022	2023	2024	2025	2026	2027
F26	Sonstige Investitionseinzahlungen	0,00	0,00	0,00	0,00	0,00	0,00
<b>F27</b>	<b>Summe der Einzahlungen aus Investitionstätigkeit</b>	<b>3.680,00</b>	<b>3.600,00</b>	<b>0,00</b>	<b>0,00</b>	<b>0,00</b>	<b>0,00</b>
F28	Auszahlungen für immaterielle Vermögensgegenstände	0,00	0,00	0,00	0,00	0,00	0,00
F29	Auszahlungen für Sachanlagen	0,00	0,00	6.000,00	0,00	0,00	0,00
	785920   Auszahlungen für Anlagen im Bau und für geleistete Anzahlungen - für den Erwerb von Gebäuden und Grundstückseinrichtungen	0,00	0,00	6.000,00	0,00	0,00	0,00
F30	Auszahlungen für Finanzanlagen	0,00	0,00	0,00	0,00	0,00	0,00
F31	Sonstige Investitionsauszahlungen	0,00	0,00	0,00	0,00	0,00	0,00
<b>F32</b>	<b>Summe der Auszahlungen aus Investitionstätigkeit</b>	<b>0,00</b>	<b>0,00</b>	<b>6.000,00</b>	<b>0,00</b>	<b>0,00</b>	<b>0,00</b>
<b>F33</b>	<b>Saldo der Ein- und Auszahlungen aus Investitionstätigkeit</b>	<b>3.680,00</b>	<b>3.600,00</b>	<b>- 6.000,00</b>	<b>0,00</b>	<b>0,00</b>	<b>0,00</b>
<b>F34</b>	<b><u>Finanzmittelüberschuss /-fehlbetrag</u></b>	<b><u>2.308,20</u></b>	<b><u>- 10.510,00</u></b>	<b><u>- 6.060,00</u></b>	<b><u>- 110,00</u></b>	<b><u>- 160,00</u></b>	<b><u>- 210,00</u></b>
F35	Aufnahme von Investitionskrediten	0,00	0,00	0,00	0,00	0,00	0,00
F36	Tilgung von Investitionskrediten	0,00	0,00	0,00	0,00	0,00	0,00
<b>F37</b>	<b>Saldo der Ein- und Auszahlungen aus Investitionskrediten</b>	<b>0,00</b>	<b>0,00</b>	<b>0,00</b>	<b>0,00</b>	<b>0,00</b>	<b>0,00</b>
F38	Veränderung der Forderungen gegenüber der Verbandsgemeinde im Rahmen der Einheitskasse	0,00	0,00	0,00	0,00	0,00	0,00
F39	Veränderung der Verbindlichkeiten gegenüber der Verbandsgemeinde im Rahmen der Einheitskasse	0,00	0,00	0,00	0,00	0,00	0,00
<b>F40</b>	<b><u>Saldo der Ein- und Auszahlungen aus Finanzierungstätigkeit</u></b>	<b><u>0,00</u></b>	<b><u>0,00</u></b>	<b><u>0,00</u></b>	<b><u>0,00</u></b>	<b><u>0,00</u></b>	<b><u>0,00</u></b>
<b>F41</b>	<b>Saldo der durchlaufenden Gelder</b>	<b>0,00</b>	<b>0,00</b>	<b>0,00</b>	<b>0,00</b>	<b>0,00</b>	<b>0,00</b>
<b>F42</b>	<b><u>Verwendung Finanzmittelüberschuss / Deckung Finanzmittelfehlbetrag</u></b>	<b><u>0,00</u></b>	<b><u>0,00</u></b>	<b><u>0,00</u></b>	<b><u>0,00</u></b>	<b><u>0,00</u></b>	<b><u>0,00</u></b>
<b>F43</b>	<b>Veränderung der liquiden Mittel (einschl. durchlaufende Gelder)</b>	<b>0,00</b>	<b>0,00</b>	<b>0,00</b>	<b>0,00</b>	<b>0,00</b>	<b>0,00</b>
F44	nachrichtlich: Ausgleich Finanzhaushalt (F23 - F36-F45)	- 1.371,80	- 14.110,00	- 60,00	- 110,00	- 160,00	- 210,00

# Ergebnis- und Finanzhaushalt Oberweiler-Tiefenbach

## Hauptplan 2024

73 Oberweiler-Tiefenbach

Muster 6  
(zu § 2 Abs. 1 GemHVO)

Produkt: 555100 Kommunale Forstwirtschaft

Ifd. Nr.	Ergebnis- und Finanzhaushalt	Ergebnisse des Haushaltsvorvorjahres	Ansätze des Haushaltsvorjahres einschl. Nachträge	Ansätze des Haushaltsjahres	Planungsdaten des Haushaltsfolgejahres	Planungsdaten des zweiten Haushaltsfolgejahres	Planungsdaten des dritten Haushaltsfolgejahres
		2022	2023	2024	2025	2026	2027
E1	Steuern und ähnliche Abgaben	0,00	0,00	0,00	0,00	0,00	0,00
E2	Zuwendungen, allgemeine Umlagen und sonstige	0,00	0,00	0,00	0,00	0,00	0,00
E3	Erträge der sozialen Sicherung	0,00	0,00	0,00	0,00	0,00	0,00
E4	Öffentlich-rechtliche Leistungsentgelte	0,00	0,00	0,00	0,00	0,00	0,00
E5	Privatrechtliche Leistungsentgelte	9.504,72	5.000,00	0,00	0,00	0,00	0,00
	441100   Erträge aus Verkäufen von Vorräten	9.504,72	5.000,00	0,00	0,00	0,00	0,00
E6	Kostenerstattungen und Kostenumlagen	0,00	0,00	1.500,00	1.500,00	1.500,00	1.500,00
	442900   von Sonstigen	0,00	0,00	1.500,00	1.500,00	1.500,00	1.500,00
E7	Sonstige laufende Erträge	0,00	0,00	0,00	0,00	0,00	0,00
<b>E8</b>	<b>Summe der laufenden Erträge aus Verwaltungstätigkeit</b>	<b>9.504,72</b>	<b>5.000,00</b>	<b>1.500,00</b>	<b>1.500,00</b>	<b>1.500,00</b>	<b>1.500,00</b>
E9	Personal- und Versorgungsaufwendungen	0,00	0,00	0,00	0,00	0,00	0,00
E10	Aufwendungen für Sach- und Dienstleistungen	7.297,19	7.140,00	0,00	0,00	0,00	0,00
	521000   Aufwendungen für Fertigung, Vertrieb und Waren	5.582,19	4.100,00	0,00	0,00	0,00	0,00
	524700   Sonstige Verbrauchsmittel	0,00	40,00	0,00	0,00	0,00	0,00
	525420   an den öffentlichen Bereich - an das Land	1.715,00	3.000,00	0,00	0,00	0,00	0,00
E11	Abschreibungen	0,00	0,00	0,00	0,00	0,00	0,00
E12	Zuwendungen, Umlagen und sonstige Transferaufwendungen	0,00	0,00	0,00	0,00	0,00	0,00
E13	Aufwendungen der sozialen Sicherung	0,00	0,00	0,00	0,00	0,00	0,00
E14	Sonstige laufende Aufwendungen	3.067,25	3.110,00	2.800,00	2.800,00	2.800,00	2.800,00
	564160   Versicherungsbeiträge - Umlagen an Schadensausgleichskassen	1.384,02	1.500,00	1.400,00	1.400,00	1.400,00	1.400,00
	564190   Versicherungsbeiträge - Sonstige Versicherungen	345,17	110,00	100,00	100,00	100,00	100,00
	564300   Sonstige Beiträge	63,19	0,00	1.250,00	1.250,00	1.250,00	1.250,00
	568100   Grundsteuer	1.274,87	1.500,00	50,00	50,00	50,00	50,00
<b>E15</b>	<b>Summe der laufenden Aufwendungen aus Verwaltungstätigkeit</b>	<b>10.364,44</b>	<b>10.250,00</b>	<b>2.800,00</b>	<b>2.800,00</b>	<b>2.800,00</b>	<b>2.800,00</b>

# Ergebnis- und Finanzhaushalt Oberweiler-Tiefenbach

## Hauptplan 2024

73 Oberweiler-Tiefenbach

Muster 6  
(zu § 2 Abs. 1 GemHVO)

Produkt: 555100 Kommunale Forstwirtschaft

Ifd. Nr.	Ergebnis- und Finanzhaushalt	Ergebnisse des Haushaltsvorvorjahres	Ansätze des Haushaltsvorjahres einschl. Nachträge	Ansätze des Haushaltsjahres	Planungsdaten des Haushaltsfolgejahres	Planungsdaten des zweiten Haushaltsfolgejahres	Planungsdaten des dritten Haushaltsfolgejahres
		2022	2023	2024	2025	2026	2027
<b>E16</b>	<b>Laufendes Ergebnis aus Verwaltungstätigkeit</b>	- 859,72	- 5.250,00	- 1.300,00	- 1.300,00	- 1.300,00	- 1.300,00
E17	Zinserträge und sonstige Finanzerträge	0,00	0,00	0,00	0,00	0,00	0,00
E18	Zinsaufwendungen und sonstige Finanzaufwendungen	0,00	0,00	0,00	0,00	0,00	0,00
<b>E19</b>	<b>Saldo der Zins- und sonstigen Finanzerträge und -aufwendungen</b>	<b>0,00</b>	<b>0,00</b>	<b>0,00</b>	<b>0,00</b>	<b>0,00</b>	<b>0,00</b>
<b>E20</b>	<b>Ordentliches Ergebnis</b>	<b>- 859,72</b>	<b>- 5.250,00</b>	<b>- 1.300,00</b>	<b>- 1.300,00</b>	<b>- 1.300,00</b>	<b>- 1.300,00</b>
<b>E21</b>	<b>Außerordentliches Ergebnis</b>	<b>0,00</b>	<b>0,00</b>	<b>0,00</b>	<b>0,00</b>	<b>0,00</b>	<b>0,00</b>
<b>E22</b>	<b>Saldo aus internen Leistungsbeziehungen</b>	<b>0,00</b>	<b>0,00</b>	<b>0,00</b>	<b>0,00</b>	<b>0,00</b>	<b>0,00</b>
<b><u>E23</u></b>	<b><u>Jahresergebnis (Jahresüberschuss / Jahresfehlbetrag)</u></b>	<b><u>- 859,72</u></b>	<b><u>- 5.250,00</u></b>	<b><u>- 1.300,00</u></b>	<b><u>- 1.300,00</u></b>	<b><u>- 1.300,00</u></b>	<b><u>- 1.300,00</u></b>
<b>F23</b>	<b>Saldo der ordentlichen und außerordentlichen Ein- und Auszahlungen</b>	<b>- 742,55</b>	<b>- 5.250,00</b>	<b>- 1.300,00</b>	<b>- 1.300,00</b>	<b>- 1.300,00</b>	<b>- 1.300,00</b>
F24	Einzahlungen aus Investitionszuwendungen	0,00	0,00	0,00	0,00	0,00	0,00
F25	Einzahlungen aus Beiträgen und ähnlichen Entgelten	0,00	0,00	0,00	0,00	0,00	0,00
F26	Sonstige Investitionseinzahlungen	0,00	0,00	0,00	0,00	0,00	0,00
<b>F27</b>	<b>Summe der Einzahlungen aus Investitionstätigkeit</b>	<b>0,00</b>	<b>0,00</b>	<b>0,00</b>	<b>0,00</b>	<b>0,00</b>	<b>0,00</b>
F28	Auszahlungen für immaterielle Vermögensgegenstände	0,00	0,00	0,00	0,00	0,00	0,00
F29	Auszahlungen für Sachanlagen	0,00	0,00	0,00	0,00	0,00	0,00
F30	Auszahlungen für Finanzanlagen	0,00	0,00	0,00	0,00	0,00	0,00
F31	Sonstige Investitionsauszahlungen	0,00	0,00	0,00	0,00	0,00	0,00
<b>F32</b>	<b>Summe der Auszahlungen aus Investitionstätigkeit</b>	<b>0,00</b>	<b>0,00</b>	<b>0,00</b>	<b>0,00</b>	<b>0,00</b>	<b>0,00</b>
<b>F33</b>	<b>Saldo der Ein- und Auszahlungen aus Investitionstätigkeit</b>	<b>0,00</b>	<b>0,00</b>	<b>0,00</b>	<b>0,00</b>	<b>0,00</b>	<b>0,00</b>
<b><u>F34</u></b>	<b><u>Finanzmittelüberschuss /-fehlbetrag</u></b>	<b><u>- 742,55</u></b>	<b><u>- 5.250,00</u></b>	<b><u>- 1.300,00</u></b>	<b><u>- 1.300,00</u></b>	<b><u>- 1.300,00</u></b>	<b><u>- 1.300,00</u></b>
F35	Aufnahme von Investitionskrediten	0,00	0,00	0,00	0,00	0,00	0,00
F36	Tilgung von Investitionskrediten	0,00	0,00	0,00	0,00	0,00	0,00

# Ergebnis- und Finanzhaushalt Oberweiler-Tiefenbach

## Hauptplan 2024

73 Oberweiler-Tiefenbach

Muster 6  
(zu § 2 Abs. 1 GemHVO)

Produkt: 555100 Kommunale Forstwirtschaft

Ifd. Nr.	Ergebnis- und Finanzhaushalt	Ergebnisse des Haushalts- vorvorjahres	Ansätze des Haushalts- vorjahres einschl. Nachträge	Ansätze des Haushalts- jahres	Planungsdaten des Haushalts- folgejahres	Planungsdaten des zweiten Haushalts- folgejahres	Planungsdaten des dritten Haushalts- folgejahres
		2022	2023	2024	2025	2026	2027
<b>F37</b>	<b>Saldo der Ein- und Auszahlungen aus Investitionskrediten</b>	<b>0,00</b>	<b>0,00</b>	<b>0,00</b>	<b>0,00</b>	<b>0,00</b>	<b>0,00</b>
F38	Veränderung der Forderungen gegenüber der Verbandsgemeinde im Rahmen der Einheitskasse	0,00	0,00	0,00	0,00	0,00	0,00
F39	Veränderung der Verbindlichkeiten gegenüber der Verbandsgemeinde im Rahmen der Einheitskasse	0,00	0,00	0,00	0,00	0,00	0,00
<b>F40</b>	<b><u>Saldo der Ein- und Auszahlungen aus Finanzierungstätigkeit</u></b>	<b><u>0,00</u></b>	<b><u>0,00</u></b>	<b><u>0,00</u></b>	<b><u>0,00</u></b>	<b><u>0,00</u></b>	<b><u>0,00</u></b>
F41	Saldo der durchlaufenden Gelder	0,00	0,00	0,00	0,00	0,00	0,00
<b>F42</b>	<b><u>Verwendung Finanzmittelüberschuss / Deckung Finanzmittelfehlbetrag</u></b>	<b><u>0,00</u></b>	<b><u>0,00</u></b>	<b><u>0,00</u></b>	<b><u>0,00</u></b>	<b><u>0,00</u></b>	<b><u>0,00</u></b>
F43	Veränderung der liquiden Mittel (einschl. durchlaufende Gelder)	0,00	0,00	0,00	0,00	0,00	0,00
F44	nachrichtlich: Ausgleich Finanzhaushalt (F23 - F36-F45)	- 742,55	- 5.250,00	- 1.300,00	- 1.300,00	- 1.300,00	- 1.300,00

# Ergebnis- und Finanzhaushalt Oberweiler-Tiefenbach

## Hauptplan 2024

73 Oberweiler-Tiefenbach

Muster 6  
(zu § 2 Abs. 1 GemHVO)

Produkt: 555300 Landwirtschaftliche Grundstücke

Ifd. Nr.	Ergebnis- und Finanzhaushalt	Ergebnisse des Haushaltsvorvorjahres	Ansätze des Haushaltsvorjahres einschl. Nachträge	Ansätze des Haushaltsjahres	Planungsdaten des Haushaltsfolgejahres	Planungsdaten des zweiten Haushaltsfolgejahres	Planungsdaten des dritten Haushaltsfolgejahres
		2022	2023	2024	2025	2026	2027
E1	Steuern und ähnliche Abgaben	0,00	0,00	0,00	0,00	0,00	0,00
E2	Zuwendungen, allgemeine Umlagen und sonstige	0,00	0,00	0,00	0,00	0,00	0,00
E3	Erträge der sozialen Sicherung	0,00	0,00	0,00	0,00	0,00	0,00
E4	Öffentlich-rechtliche Leistungsentgelte	0,00	0,00	0,00	0,00	0,00	0,00
E5	Privatrechtliche Leistungsentgelte	1.162,42	1.165,00	1.165,00	1.165,00	1.165,00	1.165,00
	441200   Mieten und Pachten	1.162,42	1.165,00	1.165,00	1.165,00	1.165,00	1.165,00
E6	Kostenerstattungen und Kostenumlagen	0,00	0,00	0,00	0,00	0,00	0,00
E7	Sonstige laufende Erträge	0,00	0,00	0,00	0,00	0,00	0,00
<b>E8</b>	<b>Summe der laufenden Erträge aus Verwaltungstätigkeit</b>	<b>1.162,42</b>	<b>1.165,00</b>	<b>1.165,00</b>	<b>1.165,00</b>	<b>1.165,00</b>	<b>1.165,00</b>
E9	Personal- und Versorgungsaufwendungen	0,00	0,00	0,00	0,00	0,00	0,00
E10	Aufwendungen für Sach- und Dienstleistungen	0,00	100,00	0,00	0,00	0,00	0,00
	523100   Aufwendungen für Unterhaltung und Bewirtschaftung von Gebäuden, Grundstücken und Außenanlage	0,00	100,00	0,00	0,00	0,00	0,00
E11	Abschreibungen	0,00	0,00	0,00	0,00	0,00	0,00
E12	Zuwendungen, Umlagen und sonstige Transferaufwendungen	0,00	0,00	0,00	0,00	0,00	0,00
E13	Aufwendungen der sozialen Sicherung	0,00	0,00	0,00	0,00	0,00	0,00
E14	Sonstige laufende Aufwendungen	89,88	100,00	100,00	100,00	100,00	100,00
	568100   Grundsteuer	89,88	100,00	100,00	100,00	100,00	100,00
<b>E15</b>	<b>Summe der laufenden Aufwendungen aus Verwaltungstätigkeit</b>	<b>89,88</b>	<b>200,00</b>	<b>100,00</b>	<b>100,00</b>	<b>100,00</b>	<b>100,00</b>
<b>E16</b>	<b>Laufendes Ergebnis aus Verwaltungstätigkeit</b>	<b>1.072,54</b>	<b>965,00</b>	<b>1.065,00</b>	<b>1.065,00</b>	<b>1.065,00</b>	<b>1.065,00</b>
E17	Zinserträge und sonstige Finanzerträge	0,00	0,00	0,00	0,00	0,00	0,00
E18	Zinsaufwendungen und sonstige Finanzaufwendungen	0,00	0,00	0,00	0,00	0,00	0,00
<b>E19</b>	<b>Saldo der Zins- und sonstigen Finanzerträge und -aufwendungen</b>	<b>0,00</b>	<b>0,00</b>	<b>0,00</b>	<b>0,00</b>	<b>0,00</b>	<b>0,00</b>



# Ergebnis- und Finanzhaushalt Oberweiler-Tiefenbach

## Hauptplan 2024

73 Oberweiler-Tiefenbach

Muster 6  
(zu § 2 Abs. 1 GemHVO)

Produkt: 555300 Landwirtschaftliche Grundstücke

Ifd. Nr.	Ergebnis- und Finanzhaushalt	Ergebnisse des Haushaltsvorvorjahres	Ansätze des Haushaltsvorjahres einschl. Nachträge	Ansätze des Haushaltsjahres	Planungsdaten des Haushaltsfolgejahres	Planungsdaten des zweiten Haushaltsfolgejahres	Planungsdaten des dritten Haushaltsfolgejahres
		2022	2023	2024	2025	2026	2027
<b>E20</b>	<b>Ordentliches Ergebnis</b>	<b>1.072,54</b>	<b>965,00</b>	<b>1.065,00</b>	<b>1.065,00</b>	<b>1.065,00</b>	<b>1.065,00</b>
<b>E21</b>	<b>Außerordentliches Ergebnis</b>	<b>0,00</b>	<b>0,00</b>	<b>0,00</b>	<b>0,00</b>	<b>0,00</b>	<b>0,00</b>
<b>E22</b>	<b>Saldo aus internen Leistungsbeziehungen</b>	<b>0,00</b>	<b>0,00</b>	<b>0,00</b>	<b>0,00</b>	<b>0,00</b>	<b>0,00</b>
<b><u>E23</u></b>	<b><u>Jahresergebnis (Jahresüberschuss / Jahresfehlbetrag)</u></b>	<b><u>1.072,54</u></b>	<b><u>965,00</u></b>	<b><u>1.065,00</u></b>	<b><u>1.065,00</u></b>	<b><u>1.065,00</u></b>	<b><u>1.065,00</u></b>
<b>F23</b>	<b>Saldo der ordentlichen und außerordentlichen Ein- und Auszahlungen</b>	<b>1.072,03</b>	<b>965,00</b>	<b>1.065,00</b>	<b>1.065,00</b>	<b>1.065,00</b>	<b>1.065,00</b>
F24	Einzahlungen aus Investitionszuwendungen	0,00	0,00	0,00	0,00	0,00	0,00
F25	Einzahlungen aus Beiträgen und ähnlichen Entgelten	0,00	0,00	0,00	0,00	0,00	0,00
F26	Sonstige Investitionseinzahlungen	0,00	0,00	0,00	0,00	0,00	0,00
<b>F27</b>	<b>Summe der Einzahlungen aus Investitionstätigkeit</b>	<b>0,00</b>	<b>0,00</b>	<b>0,00</b>	<b>0,00</b>	<b>0,00</b>	<b>0,00</b>
F28	Auszahlungen für immaterielle Vermögensgegenstände	0,00	0,00	0,00	0,00	0,00	0,00
F29	Auszahlungen für Sachanlagen	0,00	0,00	0,00	0,00	0,00	0,00
F30	Auszahlungen für Finanzanlagen	0,00	0,00	0,00	0,00	0,00	0,00
F31	Sonstige Investitionsauszahlungen	0,00	0,00	0,00	0,00	0,00	0,00
<b>F32</b>	<b>Summe der Auszahlungen aus Investitionstätigkeit</b>	<b>0,00</b>	<b>0,00</b>	<b>0,00</b>	<b>0,00</b>	<b>0,00</b>	<b>0,00</b>
<b>F33</b>	<b>Saldo der Ein- und Auszahlungen aus Investitionstätigkeit</b>	<b>0,00</b>	<b>0,00</b>	<b>0,00</b>	<b>0,00</b>	<b>0,00</b>	<b>0,00</b>
<b><u>F34</u></b>	<b><u>Finanzmittelüberschuss /-fehlbetrag</u></b>	<b><u>1.072,03</u></b>	<b><u>965,00</u></b>	<b><u>1.065,00</u></b>	<b><u>1.065,00</u></b>	<b><u>1.065,00</u></b>	<b><u>1.065,00</u></b>
F35	Aufnahme von Investitionskrediten	0,00	0,00	0,00	0,00	0,00	0,00
F36	Tilgung von Investitionskrediten	0,00	0,00	0,00	0,00	0,00	0,00
<b>F37</b>	<b>Saldo der Ein- und Auszahlungen aus Investitionskrediten</b>	<b>0,00</b>	<b>0,00</b>	<b>0,00</b>	<b>0,00</b>	<b>0,00</b>	<b>0,00</b>
F38	Veränderung der Forderungen gegenüber der Verbandsgemeinde im Rahmen der Einheitskasse	0,00	0,00	0,00	0,00	0,00	0,00
F39	Veränderung der Verbindlichkeiten gegenüber der Verbandsgemeinde im Rahmen der Einheitskasse	0,00	0,00	0,00	0,00	0,00	0,00

# Ergebnis- und Finanzhaushalt Oberweiler-Tiefenbach

## Hauptplan 2024

73 Oberweiler-Tiefenbach

Muster 6  
(zu § 2 Abs. 1 GemHVO)

Produkt: 555300 Landwirtschaftliche Grundstücke

Ifd. Nr.	Ergebnis- und Finanzhaushalt	Ergebnisse des Haushalts- vorvorjahres	Ansätze des Haushalts- vorjahres einschl. Nachträge	Ansätze des Haushalts- jahres	Planungsdaten des Haushalts- folgejahres	Planungsdaten des zweiten Haushalts- folgejahres	Planungsdaten des dritten Haushalts- folgejahres
		2022	2023	2024	2025	2026	2027
<b>F40</b>	<b><u>Saldo der Ein- und Auszahlungen aus Finanzierungstätigkeit</u></b>	<b><u>0,00</u></b>	<b><u>0,00</u></b>	<b><u>0,00</u></b>	<b><u>0,00</u></b>	<b><u>0,00</u></b>	<b><u>0,00</u></b>
F41	Saldo der durchlaufenden Gelder	0,00	0,00	0,00	0,00	0,00	0,00
<b>F42</b>	<b><u>Verwendung Finanzmittelüberschuss / Deckung Finanzmittelfehlbetrag</u></b>	<b><u>0,00</u></b>	<b><u>0,00</u></b>	<b><u>0,00</u></b>	<b><u>0,00</u></b>	<b><u>0,00</u></b>	<b><u>0,00</u></b>
F43	Veränderung der liquiden Mittel (einschl. durchlaufende Gelder)	0,00	0,00	0,00	0,00	0,00	0,00
F44	nachrichtlich: Ausgleich Finanzhaushalt (F23 - F36-F45)	1.072,03	965,00	1.065,00	1.065,00	1.065,00	1.065,00

# Ergebnis- und Finanzhaushalt Oberweiler-Tiefenbach

## Hauptplan 2024

73 Oberweiler-Tiefenbach

Muster 6  
(zu § 2 Abs. 1 GemHVO)

Produkt: 555900 Feldwege, Wirtschaftswege, Forstwege

Ifd. Nr.	Ergebnis- und Finanzhaushalt	Ergebnisse des Haushaltsvorvorjahres	Ansätze des Haushaltsvorjahres einschl. Nachträge	Ansätze des Haushaltsjahres	Planungsdaten des Haushaltsfolgejahres	Planungsdaten des zweiten Haushaltsfolgejahres	Planungsdaten des dritten Haushaltsfolgejahres
		2022	2023	2024	2025	2026	2027
E1	Steuern und ähnliche Abgaben	0,00	0,00	0,00	0,00	0,00	0,00
E2	Zuwendungen, allgemeine Umlagen und sonstige	0,00	0,00	1.800,00	1.800,00	1.800,00	1.800,00
	414900   von Sonstigen	0,00	0,00	1.800,00	1.800,00	1.800,00	1.800,00
E3	Erträge der sozialen Sicherung	0,00	0,00	0,00	0,00	0,00	0,00
E4	Öffentlich-rechtliche Leistungsentgelte	5.540,88	28.950,00	28.950,00	28.950,00	27.400,00	27.400,00
	432300   Entgelte für die Unterhaltung von Straßen, Wirtschaftswegen u.a. öffentlichen Einrichtungen	5.540,88	5.600,00	5.600,00	5.600,00	5.600,00	5.600,00
	437100   Erträge aus der Auflösung von Sonderposten für Beiträge und ähnliche Entgelte - Auflösung von Sonderposten aus Beiträgen nach BauGB und KAG	0,00	23.350,00	23.350,00	23.350,00	21.800,00	21.800,00
E5	Privatrechtliche Leistungsentgelte	0,00	0,00	0,00	0,00	0,00	0,00
E6	Kostenerstattungen und Kostenumlagen	0,00	0,00	0,00	0,00	0,00	0,00
E7	Sonstige laufende Erträge	0,00	1.200,00	0,00	0,00	0,00	0,00
	466190   Erträge aus der Auflösung von Wertberichtigungen, Sonderposten und Rückstellungen - Sonstige	0,00	1.200,00	0,00	0,00	0,00	0,00
<b>E8</b>	<b>Summe der laufenden Erträge aus Verwaltungstätigkeit</b>	<b>5.540,88</b>	<b>30.150,00</b>	<b>30.750,00</b>	<b>30.750,00</b>	<b>29.200,00</b>	<b>29.200,00</b>
E9	Personal- und Versorgungsaufwendungen	300,65	0,00	250,00	250,00	260,00	260,00
	502210   Arbeitnehmer - Vergütungen	221,04	0,00	180,00	180,00	190,00	190,00
	502220   Arbeitnehmer - Leistungszulagen	0,00	0,00	0,00	0,00	0,00	0,00
	503200   Arbeitnehmer - ZVK	17,11	0,00	20,00	20,00	20,00	20,00
	504200   Arbeitnehmer - SV	62,50	0,00	50,00	50,00	50,00	50,00
	509000   Pauschalierte Lohnsteuer	0,00	0,00	0,00	0,00	0,00	0,00
E10	Aufwendungen für Sach- und Dienstleistungen	36.333,99	6.100,00	2.500,00	2.500,00	2.500,00	2.500,00
	523380   Unterhaltung des Infrastrukturvermögens - Straßen, Wege, Plätze und Verkehrslenkungsanlagen	36.333,99	3.500,00	2.500,00	2.500,00	2.500,00	2.500,00
	523390   Unterhaltung des Infrastrukturvermögens - Sonstiges	0,00	2.000,00	0,00	0,00	0,00	0,00
	529200   sonstige Aufwendungen für Dienstleistungen	0,00	600,00	0,00	0,00	0,00	0,00

# Ergebnis- und Finanzhaushalt Oberweiler-Tiefenbach

## Hauptplan 2024

73 Oberweiler-Tiefenbach

Muster 6  
(zu § 2 Abs. 1 GemHVO)

Produkt: 555900 Feldwege, Wirtschaftswege, Forstwege

Ifd. Nr.	Ergebnis- und Finanzhaushalt	Ergebnisse des Haushaltsvorvorjahres	Ansätze des Haushaltsvorjahres einschl. Nachträge	Ansätze des Haushaltsjahres	Planungsdaten des Haushaltsfolgejahres	Planungsdaten des zweiten Haushaltsfolgejahres	Planungsdaten des dritten Haushaltsfolgejahres
		2022	2023	2024	2025	2026	2027
E11	Abschreibungen	0,00	23.350,00	23.350,00	23.350,00	21.800,00	21.800,00
	535800   Straßen, Wege, Plätze und Verkehrslenkungsanlagen	0,00	23.350,00	23.350,00	23.350,00	21.800,00	21.800,00
E12	Zuwendungen, Umlagen und sonstige Transferaufwendungen	0,00	0,00	0,00	0,00	0,00	0,00
E13	Aufwendungen der sozialen Sicherung	0,00	0,00	0,00	0,00	0,00	0,00
E14	Sonstige laufende Aufwendungen	0,00	0,00	4.750,00	4.750,00	4.740,00	4.740,00
	565600   Einstellungen und Zuschreibungen in die Sonderposten	0,00	0,00	4.750,00	4.750,00	4.740,00	4.740,00
<b>E15</b>	<b>Summe der laufenden Aufwendungen aus Verwaltungstätigkeit</b>	<b>36.634,64</b>	<b>29.450,00</b>	<b>30.850,00</b>	<b>30.850,00</b>	<b>29.300,00</b>	<b>29.300,00</b>
<b>E16</b>	<b>Laufendes Ergebnis aus Verwaltungstätigkeit</b>	<b>- 31.093,76</b>	<b>700,00</b>	<b>- 100,00</b>	<b>- 100,00</b>	<b>- 100,00</b>	<b>- 100,00</b>
E17	Zinserträge und sonstige Finanzerträge	0,00	300,00	100,00	100,00	100,00	100,00
	471430   vom öffentlichen Bereich - von Gemeinden und Gemeindeverbänden	0,00	300,00	100,00	100,00	100,00	100,00
E18	Zinsaufwendungen und sonstige Finanzaufwendungen	0,00	1.000,00	0,00	0,00	0,00	0,00
	574300   an Gemeinden und Gemeindeverbände	0,00	1.000,00	0,00	0,00	0,00	0,00
<b>E19</b>	<b>Saldo der Zins- und sonstigen Finanzerträge und -aufwendungen</b>	<b>0,00</b>	<b>- 700,00</b>	<b>100,00</b>	<b>100,00</b>	<b>100,00</b>	<b>100,00</b>
<b>E20</b>	<b>Ordentliches Ergebnis</b>	<b>- 31.093,76</b>	<b>0,00</b>	<b>0,00</b>	<b>0,00</b>	<b>0,00</b>	<b>0,00</b>
<b>E21</b>	<b>Außerordentliches Ergebnis</b>	<b>0,00</b>	<b>0,00</b>	<b>0,00</b>	<b>0,00</b>	<b>0,00</b>	<b>0,00</b>
<b>E22</b>	<b>Saldo aus internen Leistungsbeziehungen</b>	<b>0,00</b>	<b>0,00</b>	<b>0,00</b>	<b>0,00</b>	<b>0,00</b>	<b>0,00</b>
<b>E23</b>	<b><u>Jahresergebnis (Jahresüberschuss / Jahresfehlbetrag)</u></b>	<b><u>- 31.093,76</u></b>	<b><u>0,00</u></b>	<b><u>0,00</u></b>	<b><u>0,00</u></b>	<b><u>0,00</u></b>	<b><u>0,00</u></b>
<b>F23</b>	<b>Saldo der ordentlichen und außerordentlichen Ein- und Auszahlungen</b>	<b>- 29.997,96</b>	<b>- 1.200,00</b>	<b>4.750,00</b>	<b>4.750,00</b>	<b>4.740,00</b>	<b>4.740,00</b>
F24	Einzahlungen aus Investitionszuwendungen	0,00	0,00	0,00	0,00	0,00	0,00
F25	Einzahlungen aus Beiträgen und ähnlichen Entgelten	0,00	0,00	0,00	0,00	0,00	0,00
F26	Sonstige Investitionseinzahlungen	0,00	0,00	0,00	0,00	0,00	0,00
<b>F27</b>	<b>Summe der Einzahlungen aus Investitionstätigkeit</b>	<b>0,00</b>	<b>0,00</b>	<b>0,00</b>	<b>0,00</b>	<b>0,00</b>	<b>0,00</b>

# Ergebnis- und Finanzhaushalt Oberweiler-Tiefenbach

## Hauptplan 2024

73 Oberweiler-Tiefenbach

Muster 6  
(zu § 2 Abs. 1 GemHVO)

Produkt: 555900 Feldwege, Wirtschaftswege, Forstwege

Ifd. Nr.	Ergebnis- und Finanzhaushalt	Ergebnisse des Haushaltsvorjahres	Ansätze des Haushaltsvorjahres einschl. Nachträge	Ansätze des Haushaltsjahres	Planungsdaten des Haushaltsfolgejahres	Planungsdaten des zweiten Haushaltsfolgejahres	Planungsdaten des dritten Haushaltsfolgejahres
		2022	2023	2024	2025	2026	2027
F28	Auszahlungen für immaterielle Vermögensgegenstände	0,00	0,00	0,00	0,00	0,00	0,00
F29	Auszahlungen für Sachanlagen	0,00	0,00	0,00	0,00	0,00	0,00
F30	Auszahlungen für Finanzanlagen	0,00	0,00	0,00	0,00	0,00	0,00
F31	Sonstige Investitionsauszahlungen	0,00	0,00	0,00	0,00	0,00	0,00
<b>F32</b>	<b>Summe der Auszahlungen aus Investitionstätigkeit</b>	<b>0,00</b>	<b>0,00</b>	<b>0,00</b>	<b>0,00</b>	<b>0,00</b>	<b>0,00</b>
<b>F33</b>	<b>Saldo der Ein- und Auszahlungen aus Investitionstätigkeit</b>	<b>0,00</b>	<b>0,00</b>	<b>0,00</b>	<b>0,00</b>	<b>0,00</b>	<b>0,00</b>
<b>F34</b>	<b><u>Finanzmittelüberschuss /-fehlbetrag</u></b>	<b><u>- 29.997,96</u></b>	<b><u>- 1.200,00</u></b>	<b><u>4.750,00</u></b>	<b><u>4.750,00</u></b>	<b><u>4.740,00</u></b>	<b><u>4.740,00</u></b>
F35	Aufnahme von Investitionskrediten	0,00	0,00	0,00	0,00	0,00	0,00
F36	Tilgung von Investitionskrediten	0,00	0,00	0,00	0,00	0,00	0,00
<b>F37</b>	<b>Saldo der Ein- und Auszahlungen aus Investitionskrediten</b>	<b>0,00</b>	<b>0,00</b>	<b>0,00</b>	<b>0,00</b>	<b>0,00</b>	<b>0,00</b>
F38	Veränderung der Forderungen gegenüber der Verbandsgemeinde im Rahmen der Einheitskasse	0,00	0,00	0,00	0,00	0,00	0,00
F39	Veränderung der Verbindlichkeiten gegenüber der Verbandsgemeinde im Rahmen der Einheitskasse	0,00	0,00	0,00	0,00	0,00	0,00
<b>F40</b>	<b><u>Saldo der Ein- und Auszahlungen aus Finanzierungstätigkeit</u></b>	<b><u>0,00</u></b>	<b><u>0,00</u></b>	<b><u>0,00</u></b>	<b><u>0,00</u></b>	<b><u>0,00</u></b>	<b><u>0,00</u></b>
<b>F41</b>	<b>Saldo der durchlaufenden Gelder</b>	<b>0,00</b>	<b>0,00</b>	<b>0,00</b>	<b>0,00</b>	<b>0,00</b>	<b>0,00</b>
<b>F42</b>	<b><u>Verwendung Finanzmittelüberschuss / Deckung Finanzmittelfehlbetrag</u></b>	<b><u>0,00</u></b>	<b><u>0,00</u></b>	<b><u>0,00</u></b>	<b><u>0,00</u></b>	<b><u>0,00</u></b>	<b><u>0,00</u></b>
<b>F43</b>	<b>Veränderung der liquiden Mittel (einschl. durchlaufende Gelder)</b>	<b>0,00</b>	<b>0,00</b>	<b>0,00</b>	<b>0,00</b>	<b>0,00</b>	<b>0,00</b>
F44	nachrichtlich: Ausgleich Finanzhaushalt (F23 - F36-F45)	- 29.997,96	- 1.200,00	4.750,00	4.750,00	4.740,00	4.740,00

# Ergebnis- und Finanzhaushalt Oberweiler-Tiefenbach

## Hauptplan 2024

73 Oberweiler-Tiefenbach

Muster 6  
(zu § 2 Abs. 1 GemHVO)

Produkt: 573100 Bürgerhaus (BGA)

Ifd. Nr.	Ergebnis- und Finanzhaushalt	Ergebnisse des Haushaltsvorvorjahres	Ansätze des Haushaltsvorjahres einschl. Nachträge	Ansätze des Haushaltsjahres	Planungsdaten des Haushaltsfolgejahres	Planungsdaten des zweiten Haushaltsfolgejahres	Planungsdaten des dritten Haushaltsfolgejahres
		2022	2023	2024	2025	2026	2027
E1	Steuern und ähnliche Abgaben	0,00	0,00	0,00	0,00	0,00	0,00
E2	Zuwendungen, allgemeine Umlagen und sonstige	0,00	12.850,00	12.850,00	12.850,00	12.850,00	9.250,00
	415100   Sonderposten aus Zuwendungen	0,00	12.850,00	12.850,00	12.850,00	12.850,00	9.250,00
E3	Erträge der sozialen Sicherung	0,00	0,00	0,00	0,00	0,00	0,00
E4	Öffentlich-rechtliche Leistungsentgelte	0,00	0,00	0,00	0,00	0,00	0,00
E5	Privatrechtliche Leistungsentgelte	7.052,86	7.700,00	6.100,00	6.100,00	6.100,00	6.100,00
	441200   Mieten und Pachten	3.654,05	4.200,00	3.500,00	3.500,00	3.500,00	3.500,00
	441210   Privatrechtliche Leistungsentgelte - Nebenkosten für Miet- und Pachtobjekte	2.929,87	3.000,00	2.400,00	2.400,00	2.400,00	2.400,00
	441410   Kegelbahnggebühren	468,94	500,00	200,00	200,00	200,00	200,00
E6	Kostenerstattungen und Kostenumlagen	0,00	0,00	0,00	0,00	0,00	0,00
E7	Sonstige laufende Erträge	0,00	0,00	0,00	0,00	0,00	0,00
<b>E8</b>	<b>Summe der laufenden Erträge aus Verwaltungstätigkeit</b>	<b>7.052,86</b>	<b>20.550,00</b>	<b>18.950,00</b>	<b>18.950,00</b>	<b>18.950,00</b>	<b>15.350,00</b>
E9	Personal- und Versorgungsaufwendungen	3.116,29	2.800,00	2.950,00	3.020,00	3.070,00	3.140,00
	502210   Arbeitnehmer - Vergütungen	2.248,87	1.950,00	2.120,00	2.170,00	2.210,00	2.250,00
	502220   Arbeitnehmer - Leistungszulagen	42,20	50,00	40,00	40,00	40,00	50,00
	503200   Arbeitnehmer - ZVK	177,62	200,00	180,00	190,00	190,00	190,00
	504200   Arbeitnehmer - SV	647,60	600,00	600,00	610,00	620,00	640,00
	509000   Pauschalierte Lohnsteuer	0,00	0,00	10,00	10,00	10,00	10,00
E10	Aufwendungen für Sach- und Dienstleistungen	18.527,60	16.900,00	63.080,00	26.580,00	26.580,00	26.580,00
	522110   Aufwendungen für Energie / Wasser / Abwasser / Abfall - Aufwendungen für Stromlieferungen	2.536,80	2.700,00	4.150,00	4.150,00	4.150,00	4.150,00
	522120   Aufwendungen für Energie / Wasser / Abwasser / Abfall - Aufwendungen für Wasserlieferungen und Abwasserbeseitigung	2.129,24	2.000,00	2.350,00	2.350,00	2.350,00	2.350,00
	522130   Aufwendungen für Energie / Wasser / Abwasser / Abfall - Aufwendungen für die Abfallbeseitigung	480,00	500,00	480,00	480,00	480,00	480,00
	522140   Aufwendungen für Energie / Wasser / Abwasser / Abfall - Aufwendungen für Heizenergie	5.465,82	6.000,00	12.200,00	12.200,00	12.200,00	12.200,00

# Ergebnis- und Finanzhaushalt Oberweiler-Tiefenbach

## Hauptplan 2024

73 Oberweiler-Tiefenbach

Muster 6  
(zu § 2 Abs. 1 GemHVO)

Produkt: 573100 Bürgerhaus (BGA)

Ifd. Nr.	Ergebnis- und Finanzhaushalt	Ergebnisse des Haushaltsvorvorjahres	Ansätze des Haushaltsvorjahres einschl. Nachträge	Ansätze des Haushaltsjahres	Planungsdaten des Haushaltsfolgejahres	Planungsdaten des zweiten Haushaltsfolgejahres	Planungsdaten des dritten Haushaltsfolgejahres
		2022	2023	2024	2025	2026	2027
	523100   Aufwendungen für Unterhaltung und Bewirtschaftung von Gebäuden, Grundstücken und Außenanlage	6.545,64	4.000,00	41.500,00	6.500,00	6.500,00	6.500,00
	523600   Unterhaltung der Maschinen und technischen Anlagen	1.192,45	1.000,00	700,00	700,00	700,00	700,00
	523700   Unterhaltung der Betriebs- und Geschäftsausstattung	0,00	500,00	0,00	0,00	0,00	0,00
	523800   Geringwertige Geräte, Ausstattungs-, Ausrüstungs- und sonstige Gebrauchsgegenstände	177,65	200,00	1.700,00	200,00	200,00	200,00
E11	Abschreibungen	0,00	33.650,00	33.650,00	33.650,00	33.650,00	24.450,00
	534900   mit sonstigen Gebäuden	0,00	32.850,00	32.850,00	32.850,00	32.850,00	23.900,00
	535800   Straßen, Wege, Plätze und Verkehrslenkungsanlagen	0,00	300,00	300,00	300,00	300,00	300,00
	538320   Betriebs- und Geschäftsausstattung - Betriebsausstattung	0,00	500,00	500,00	500,00	500,00	250,00
E12	Zuwendungen, Umlagen und sonstige Transferaufwendungen	0,00	0,00	0,00	0,00	0,00	0,00
E13	Aufwendungen der sozialen Sicherung	0,00	0,00	0,00	0,00	0,00	0,00
E14	Sonstige laufende Aufwendungen	3.079,89	3.000,00	4.200,00	4.400,00	4.600,00	4.800,00
	563410   Telefon, Datenübertragungskosten - Fernmeldegebühren	201,63	200,00	550,00	550,00	550,00	550,00
	564110   Versicherungsbeiträge - Gebäudeversicherungen	2.384,15	2.300,00	3.000,00	3.200,00	3.400,00	3.600,00
	568100   Grundsteuer	494,11	500,00	650,00	650,00	650,00	650,00
<b>E15</b>	<b>Summe der laufenden Aufwendungen aus Verwaltungstätigkeit</b>	<b>24.723,78</b>	<b>56.350,00</b>	<b>103.880,00</b>	<b>67.650,00</b>	<b>67.900,00</b>	<b>58.970,00</b>
<b>E16</b>	<b>Laufendes Ergebnis aus Verwaltungstätigkeit</b>	<b>- 17.670,92</b>	<b>- 35.800,00</b>	<b>- 84.930,00</b>	<b>- 48.700,00</b>	<b>- 48.950,00</b>	<b>- 43.620,00</b>
E17	Zinserträge und sonstige Finanzerträge	0,00	0,00	0,00	0,00	0,00	0,00
E18	Zinsaufwendungen und sonstige Finanzaufwendungen	0,00	0,00	0,00	0,00	0,00	0,00
<b>E19</b>	<b>Saldo der Zins- und sonstigen Finanzerträge und -aufwendungen</b>	<b>0,00</b>	<b>0,00</b>	<b>0,00</b>	<b>0,00</b>	<b>0,00</b>	<b>0,00</b>
<b>E20</b>	<b>Ordentliches Ergebnis</b>	<b>- 17.670,92</b>	<b>- 35.800,00</b>	<b>- 84.930,00</b>	<b>- 48.700,00</b>	<b>- 48.950,00</b>	<b>- 43.620,00</b>
<b>E21</b>	<b>Außerordentliches Ergebnis</b>	<b>0,00</b>	<b>0,00</b>	<b>0,00</b>	<b>0,00</b>	<b>0,00</b>	<b>0,00</b>
<b>E22</b>	<b>Saldo aus internen Leistungsbeziehungen</b>	<b>0,00</b>	<b>0,00</b>	<b>0,00</b>	<b>0,00</b>	<b>0,00</b>	<b>0,00</b>
<b>E23</b>	<b>Jahresergebnis (Jahresüberschuss / Jahresfehlbetrag)</b>	<b>- 17.670,92</b>	<b>- 35.800,00</b>	<b>- 84.930,00</b>	<b>- 48.700,00</b>	<b>- 48.950,00</b>	<b>- 43.620,00</b>
<b>F23</b>	<b>Saldo der ordentlichen und außerordentlichen Ein- und Auszahlungen</b>	<b>- 21.383,23</b>	<b>- 15.000,00</b>	<b>- 64.130,00</b>	<b>- 27.900,00</b>	<b>- 28.150,00</b>	<b>- 28.420,00</b>

# Ergebnis- und Finanzhaushalt Oberweiler-Tiefenbach

## Hauptplan 2024

73 Oberweiler-Tiefenbach

Muster 6  
(zu § 2 Abs. 1 GemHVO)

Produkt: 573100 Bürgerhaus (BGA)

Ifd. Nr.	Ergebnis- und Finanzhaushalt	Ergebnisse des Haushaltsvorvorjahres	Ansätze des Haushaltsvorjahres einschl. Nachträge	Ansätze des Haushaltsjahres	Planungsdaten des Haushaltsfolgejahres	Planungsdaten des zweiten Haushaltsfolgejahres	Planungsdaten des dritten Haushaltsfolgejahres
		2022	2023	2024	2025	2026	2027
F24	Einzahlungen aus Investitionszuwendungen	0,00	0,00	0,00	0,00	0,00	0,00
	681420   vom öffentlichen Bereich - von dem Land	0,00	0,00	0,00	0,00	0,00	0,00
F25	Einzahlungen aus Beiträgen und ähnlichen Entgelten	0,00	0,00	0,00	0,00	0,00	0,00
F26	Sonstige Investitionseinzahlungen	0,00	0,00	0,00	0,00	0,00	0,00
<b>F27</b>	<b>Summe der Einzahlungen aus Investitionstätigkeit</b>	<b>0,00</b>	<b>0,00</b>	<b>0,00</b>	<b>0,00</b>	<b>0,00</b>	<b>0,00</b>
F28	Auszahlungen für immaterielle Vermögensgegenstände	0,00	0,00	0,00	0,00	0,00	0,00
F29	Auszahlungen für Sachanlagen	61,88	25.400,00	32.500,00	0,00	0,00	0,00
	785710   Auszahlungen für Betriebs- und Geschäftsausstattung, Pflanzen und Tiere und geringwertige Vermögensgegenstände - Auszahlungen für bewegliche Sachen des Anlagevermögens oberhalb der Wertgrenze i.H.v. 410,00 Euro	0,00	6.000,00	6.000,00	0,00	0,00	0,00
	785920   Auszahlungen für Anlagen im Bau und für geleistete Anzahlungen - für den Erwerb von Gebäuden und Grundstückseinrichtungen	0,00	0,00	6.000,00	0,00	0,00	0,00
	785930   Auszahlungen für Anlagen im Bau und für geleistete Anzahlungen - für Baumaßnahmen	61,88	19.400,00	20.500,00	0,00	0,00	0,00
F30	Auszahlungen für Finanzanlagen	0,00	0,00	0,00	0,00	0,00	0,00
F31	Sonstige Investitionsauszahlungen	0,00	0,00	0,00	0,00	0,00	0,00
<b>F32</b>	<b>Summe der Auszahlungen aus Investitionstätigkeit</b>	<b>61,88</b>	<b>25.400,00</b>	<b>32.500,00</b>	<b>0,00</b>	<b>0,00</b>	<b>0,00</b>
<b>F33</b>	<b>Saldo der Ein- und Auszahlungen aus Investitionstätigkeit</b>	<b>- 61,88</b>	<b>- 25.400,00</b>	<b>- 32.500,00</b>	<b>0,00</b>	<b>0,00</b>	<b>0,00</b>
<b>F34</b>	<b>Finanzmittelüberschuss /-fehlbetrag</b>	<b>- 21.445,11</b>	<b>- 40.400,00</b>	<b>- 96.630,00</b>	<b>- 27.900,00</b>	<b>- 28.150,00</b>	<b>- 28.420,00</b>
F35	Aufnahme von Investitionskrediten	0,00	0,00	0,00	0,00	0,00	0,00
F36	Tilgung von Investitionskrediten	0,00	0,00	0,00	0,00	0,00	0,00
<b>F37</b>	<b>Saldo der Ein- und Auszahlungen aus Investitionskrediten</b>	<b>0,00</b>	<b>0,00</b>	<b>0,00</b>	<b>0,00</b>	<b>0,00</b>	<b>0,00</b>
F38	Veränderung der Forderungen gegenüber der Verbandsgemeinde im Rahmen der Einheitskasse	- 323,75	1.900,00	- 450,00	- 450,00	- 450,00	- 450,00
F39	Veränderung der Verbindlichkeiten gegenüber der Verbandsgemeinde im Rahmen der Einheitskasse	0,00	0,00	0,00	0,00	0,00	0,00



# Ergebnis- und Finanzhaushalt Oberweiler-Tiefenbach

## Hauptplan 2024

73 Oberweiler-Tiefenbach

Muster 6  
(zu § 2 Abs. 1 GemHVO)

Produkt: 573100 Bürgerhaus (BGA)

Ifd. Nr.	Ergebnis- und Finanzhaushalt	Ergebnisse des Haushalts- vorvorjahres	Ansätze des Haushalts- vorjahres einschl. Nachträge	Ansätze des Haushalts- jahres	Planungsdaten des Haushalts- folgejahres	Planungsdaten des zweiten Haushalts- folgejahres	Planungsdaten des dritten Haushalts- folgejahres
		2022	2023	2024	2025	2026	2027
<b>F40</b>	<b><u>Saldo der Ein- und Auszahlungen aus Finanzierungstätigkeit</u></b>	<b><u>- 323,75</u></b>	<b><u>1.900,00</u></b>	<b><u>- 450,00</u></b>	<b><u>- 450,00</u></b>	<b><u>- 450,00</u></b>	<b><u>- 450,00</u></b>
F41	Saldo der durchlaufenden Gelder	- 323,75	1.900,00	- 450,00	- 450,00	- 450,00	- 450,00
<b>F42</b>	<b><u>Verwendung Finanzmittelüberschuss / Deckung Finanzmittelfehlbetrag</u></b>	<b><u>- 647,50</u></b>	<b><u>3.800,00</u></b>	<b><u>- 900,00</u></b>	<b><u>- 900,00</u></b>	<b><u>- 900,00</u></b>	<b><u>- 900,00</u></b>
F43	Veränderung der liquiden Mittel (einschl. durchlaufende Gelder)	0,00	0,00	0,00	0,00	0,00	0,00
F44	nachrichtlich: Ausgleich Finanzhaushalt (F23 - F36-F45)	- 21.383,23	- 15.000,00	- 64.130,00	- 27.900,00	- 28.150,00	- 28.420,00

# Ergebnis- und Finanzhaushalt Oberweiler-Tiefenbach

## Hauptplan 2024

73 Oberweiler-Tiefenbach

Muster 6  
(zu § 2 Abs. 1 GemHVO)

Produkt: 573104 Haus der Generationen

Ifd. Nr.	Ergebnis- und Finanzhaushalt	Ergebnisse des Haushaltsvorvorjahres	Ansätze des Haushaltsvorjahres einschl. Nachträge	Ansätze des Haushaltsjahres	Planungsdaten des Haushaltsfolgejahres	Planungsdaten des zweiten Haushaltsfolgejahres	Planungsdaten des dritten Haushaltsfolgejahres
		2022	2023	2024	2025	2026	2027
E1	Steuern und ähnliche Abgaben	0,00	0,00	0,00	0,00	0,00	0,00
E2	Zuwendungen, allgemeine Umlagen und sonstige	0,00	1.400,00	1.400,00	1.400,00	1.400,00	1.400,00
	415100   Sonderposten aus Zuwendungen	0,00	1.400,00	1.400,00	1.400,00	1.400,00	1.400,00
E3	Erträge der sozialen Sicherung	0,00	0,00	0,00	0,00	0,00	0,00
E4	Öffentlich-rechtliche Leistungsentgelte	0,00	0,00	0,00	0,00	0,00	0,00
E5	Privatrechtliche Leistungsentgelte	280,00	400,00	1.050,00	1.050,00	1.050,00	1.050,00
	441200   Mieten und Pachten	240,00	300,00	700,00	700,00	700,00	700,00
	441210   Privatrechtliche Leistungsentgelte - Nebenkosten für Miet- und Pachtobjekte	40,00	100,00	350,00	350,00	350,00	350,00
E6	Kostenerstattungen und Kostenumlagen	0,00	0,00	0,00	0,00	0,00	0,00
E7	Sonstige laufende Erträge	0,00	0,00	0,00	0,00	0,00	0,00
<b>E8</b>	<b>Summe der laufenden Erträge aus Verwaltungstätigkeit</b>	<b>280,00</b>	<b>1.800,00</b>	<b>2.450,00</b>	<b>2.450,00</b>	<b>2.450,00</b>	<b>2.450,00</b>
E9	Personal- und Versorgungsaufwendungen	96,49	1.100,00	2.140,00	2.170,00	2.220,00	2.260,00
	502210   Arbeitnehmer - Vergütungen	69,58	750,00	1.540,00	1.570,00	1.600,00	1.630,00
	502220   Arbeitnehmer - Leistungszulagen	1,30	0,00	30,00	30,00	30,00	30,00
	503200   Arbeitnehmer - ZVK	5,47	100,00	130,00	130,00	140,00	140,00
	504200   Arbeitnehmer - SV	20,14	250,00	430,00	440,00	450,00	460,00
	509000   Pauschalierte Lohnsteuer	0,00	0,00	10,00	0,00	0,00	0,00
E10	Aufwendungen für Sach- und Dienstleistungen	1.918,19	2.350,00	2.900,00	2.900,00	2.900,00	2.900,00
	522110   Aufwendungen für Energie / Wasser / Abwasser / Abfall - Aufwendungen für Stromlieferungen	605,96	600,00	850,00	850,00	850,00	850,00
	522120   Aufwendungen für Energie / Wasser / Abwasser / Abfall - Aufwendungen für Wasserlieferungen und Abwasserbeseitigung	268,25	300,00	300,00	300,00	300,00	300,00
	522140   Aufwendungen für Energie / Wasser / Abwasser / Abfall - Aufwendungen für Heizenergie	646,88	750,00	1.450,00	1.450,00	1.450,00	1.450,00
	523100   Aufwendungen für Unterhaltung und Bewirtschaftung von Gebäuden, Grundstücken und Außenanlage	397,10	500,00	300,00	300,00	300,00	300,00
	523700   Unterhaltung der Betriebs- und Geschäftsausstattung	0,00	100,00	0,00	0,00	0,00	0,00
	523800   Geringwertige Geräte, Ausstattungs-, Ausrüstungs- und sonstige Gebrauchsgegenstände	0,00	100,00	0,00	0,00	0,00	0,00

# Ergebnis- und Finanzhaushalt Oberweiler-Tiefenbach

## Hauptplan 2024

73 Oberweiler-Tiefenbach

Muster 6  
(zu § 2 Abs. 1 GemHVO)

Produkt: 573104 Haus der Generationen

Ifd. Nr.	Ergebnis- und Finanzhaushalt	Ergebnisse des Haushaltsvorvorjahres	Ansätze des Haushaltsvorjahres einschl. Nachträge	Ansätze des Haushaltsjahres	Planungsdaten des Haushaltsfolgejahres	Planungsdaten des zweiten Haushaltsfolgejahres	Planungsdaten des dritten Haushaltsfolgejahres
		2022	2023	2024	2025	2026	2027
E11	Abschreibungen	0,00	2.250,00	2.250,00	2.250,00	2.250,00	2.250,00
	534200   mit sozialen Einrichtungen	0,00	2.250,00	2.250,00	2.250,00	2.250,00	2.250,00
E12	Zuwendungen, Umlagen und sonstige Transferaufwendungen	0,00	0,00	0,00	0,00	0,00	0,00
E13	Aufwendungen der sozialen Sicherung	0,00	0,00	0,00	0,00	0,00	0,00
E14	Sonstige laufende Aufwendungen	433,78	420,00	550,00	550,00	600,00	600,00
	564110   Versicherungsbeiträge - Gebäudeversicherungen	433,78	420,00	550,00	550,00	600,00	600,00
<b>E15</b>	<b>Summe der laufenden Aufwendungen aus Verwaltungstätigkeit</b>	<b>2.448,46</b>	<b>6.120,00</b>	<b>7.840,00</b>	<b>7.870,00</b>	<b>7.970,00</b>	<b>8.010,00</b>
<b>E16</b>	<b>Laufendes Ergebnis aus Verwaltungstätigkeit</b>	<b>- 2.168,46</b>	<b>- 4.320,00</b>	<b>- 5.390,00</b>	<b>- 5.420,00</b>	<b>- 5.520,00</b>	<b>- 5.560,00</b>
E17	Zinserträge und sonstige Finanzerträge	0,00	0,00	0,00	0,00	0,00	0,00
E18	Zinsaufwendungen und sonstige Finanzaufwendungen	0,00	0,00	0,00	0,00	0,00	0,00
<b>E19</b>	<b>Saldo der Zins- und sonstigen Finanzerträge und -aufwendungen</b>	<b>0,00</b>	<b>0,00</b>	<b>0,00</b>	<b>0,00</b>	<b>0,00</b>	<b>0,00</b>
<b>E20</b>	<b>Ordentliches Ergebnis</b>	<b>- 2.168,46</b>	<b>- 4.320,00</b>	<b>- 5.390,00</b>	<b>- 5.420,00</b>	<b>- 5.520,00</b>	<b>- 5.560,00</b>
<b>E21</b>	<b>Außerordentliches Ergebnis</b>	<b>0,00</b>	<b>0,00</b>	<b>0,00</b>	<b>0,00</b>	<b>0,00</b>	<b>0,00</b>
<b>E22</b>	<b>Saldo aus internen Leistungsbeziehungen</b>	<b>0,00</b>	<b>0,00</b>	<b>0,00</b>	<b>0,00</b>	<b>0,00</b>	<b>0,00</b>
<b>E23</b>	<b>Jahresergebnis (Jahresüberschuss / Jahresfehlbetrag)</b>	<b>- 2.168,46</b>	<b>- 4.320,00</b>	<b>- 5.390,00</b>	<b>- 5.420,00</b>	<b>- 5.520,00</b>	<b>- 5.560,00</b>
<b>F23</b>	<b>Saldo der ordentlichen und außerordentlichen Ein- und Auszahlungen</b>	<b>- 5.263,93</b>	<b>- 3.470,00</b>	<b>- 4.540,00</b>	<b>- 4.570,00</b>	<b>- 4.670,00</b>	<b>- 4.710,00</b>
F24	Einzahlungen aus Investitionszuwendungen	0,00	0,00	0,00	0,00	0,00	0,00
F25	Einzahlungen aus Beiträgen und ähnlichen Entgelten	0,00	0,00	0,00	0,00	0,00	0,00
F26	Sonstige Investitionseinzahlungen	0,00	0,00	0,00	0,00	0,00	0,00
<b>F27</b>	<b>Summe der Einzahlungen aus Investitionstätigkeit</b>	<b>0,00</b>	<b>0,00</b>	<b>0,00</b>	<b>0,00</b>	<b>0,00</b>	<b>0,00</b>
F28	Auszahlungen für immaterielle Vermögensgegenstände	0,00	0,00	0,00	0,00	0,00	0,00
F29	Auszahlungen für Sachanlagen	0,00	0,00	0,00	0,00	0,00	0,00

# Ergebnis- und Finanzhaushalt Oberweiler-Tiefenbach

## Hauptplan 2024

73 Oberweiler-Tiefenbach

Muster 6  
(zu § 2 Abs. 1 GemHVO)

Produkt: 573104 Haus der Generationen

Ifd. Nr.	Ergebnis- und Finanzhaushalt	Ergebnisse des Haushaltsvorvorjahres	Ansätze des Haushaltsvorjahres einschl. Nachträge	Ansätze des Haushaltsjahres	Planungsdaten des Haushaltsfolgejahres	Planungsdaten des zweiten Haushaltsfolgejahres	Planungsdaten des dritten Haushaltsfolgejahres
		2022	2023	2024	2025	2026	2027
F30	Auszahlungen für Finanzanlagen	0,00	0,00	0,00	0,00	0,00	0,00
F31	Sonstige Investitionsauszahlungen	0,00	0,00	0,00	0,00	0,00	0,00
<b>F32</b>	<b>Summe der Auszahlungen aus Investitionstätigkeit</b>	<b>0,00</b>	<b>0,00</b>	<b>0,00</b>	<b>0,00</b>	<b>0,00</b>	<b>0,00</b>
<b>F33</b>	<b>Saldo der Ein- und Auszahlungen aus Investitionstätigkeit</b>	<b>0,00</b>	<b>0,00</b>	<b>0,00</b>	<b>0,00</b>	<b>0,00</b>	<b>0,00</b>
<b>F34</b>	<b><u>Finanzmittelüberschuss /-fehlbetrag</u></b>	<b><u>- 5.263,93</u></b>	<b><u>- 3.470,00</u></b>	<b><u>- 4.540,00</u></b>	<b><u>- 4.570,00</u></b>	<b><u>- 4.670,00</u></b>	<b><u>- 4.710,00</u></b>
F35	Aufnahme von Investitionskrediten	0,00	0,00	0,00	0,00	0,00	0,00
F36	Tilgung von Investitionskrediten	0,00	0,00	0,00	0,00	0,00	0,00
<b>F37</b>	<b>Saldo der Ein- und Auszahlungen aus Investitionskrediten</b>	<b>0,00</b>	<b>0,00</b>	<b>0,00</b>	<b>0,00</b>	<b>0,00</b>	<b>0,00</b>
F38	Veränderung der Forderungen gegenüber der Verbandsgemeinde im Rahmen der Einheitskasse	0,00	0,00	0,00	0,00	0,00	0,00
F39	Veränderung der Verbindlichkeiten gegenüber der Verbandsgemeinde im Rahmen der Einheitskasse	0,00	0,00	0,00	0,00	0,00	0,00
<b>F40</b>	<b><u>Saldo der Ein- und Auszahlungen aus Finanzierungstätigkeit</u></b>	<b><u>0,00</u></b>	<b><u>0,00</u></b>	<b><u>0,00</u></b>	<b><u>0,00</u></b>	<b><u>0,00</u></b>	<b><u>0,00</u></b>
<b>F41</b>	<b>Saldo der durchlaufenden Gelder</b>	<b>0,00</b>	<b>0,00</b>	<b>0,00</b>	<b>0,00</b>	<b>0,00</b>	<b>0,00</b>
<b>F42</b>	<b><u>Verwendung Finanzmittelüberschuss / Deckung Finanzmittelfehlbetrag</u></b>	<b><u>0,00</u></b>	<b><u>0,00</u></b>	<b><u>0,00</u></b>	<b><u>0,00</u></b>	<b><u>0,00</u></b>	<b><u>0,00</u></b>
<b>F43</b>	<b>Veränderung der liquiden Mittel (einschl. durchlaufende Gelder)</b>	<b>0,00</b>	<b>0,00</b>	<b>0,00</b>	<b>0,00</b>	<b>0,00</b>	<b>0,00</b>
F44	nachrichtlich: Ausgleich Finanzhaushalt (F23 - F36-F45)	- 5.263,93	- 3.470,00	- 4.540,00	- 4.570,00	- 4.670,00	- 4.710,00

# Ergebnis- und Finanzhaushalt Oberweiler-Tiefenbach

## Hauptplan 2024

73 Oberweiler-Tiefenbach

Muster 6  
(zu § 2 Abs. 1 GemHVO)

Produkt: 573180 Glocken, Uhrenanlagen

Ifd. Nr.	Ergebnis- und Finanzhaushalt	Ergebnisse des Haushaltsvorjahres	Ansätze des Haushaltsvorjahres einschl. Nachträge	Ansätze des Haushaltsjahres	Planungsdaten des Haushaltsfolgejahres	Planungsdaten des zweiten Haushaltsfolgejahres	Planungsdaten des dritten Haushaltsfolgejahres
		2022	2023	2024	2025	2026	2027
E1	Steuern und ähnliche Abgaben	0,00	0,00	0,00	0,00	0,00	0,00
E2	Zuwendungen, allgemeine Umlagen und sonstige	0,00	0,00	0,00	0,00	0,00	0,00
E3	Erträge der sozialen Sicherung	0,00	0,00	0,00	0,00	0,00	0,00
E4	Öffentlich-rechtliche Leistungsentgelte	0,00	0,00	0,00	0,00	0,00	0,00
E5	Privatrechtliche Leistungsentgelte	0,00	0,00	0,00	0,00	0,00	0,00
E6	Kostenerstattungen und Kostenumlagen	0,00	0,00	0,00	0,00	0,00	0,00
E7	Sonstige laufende Erträge	0,00	0,00	0,00	0,00	0,00	0,00
<b>E8</b>	<b>Summe der laufenden Erträge aus Verwaltungstätigkeit</b>	<b>0,00</b>	<b>0,00</b>	<b>0,00</b>	<b>0,00</b>	<b>0,00</b>	<b>0,00</b>
E9	Personal- und Versorgungsaufwendungen	0,00	0,00	0,00	0,00	0,00	0,00
E10	Aufwendungen für Sach- und Dienstleistungen	0,00	0,00	0,00	0,00	0,00	0,00
E11	Abschreibungen	0,00	0,00	0,00	0,00	0,00	0,00
E12	Zuwendungen, Umlagen und sonstige Transferaufwendungen	0,00	0,00	0,00	0,00	0,00	0,00
E13	Aufwendungen der sozialen Sicherung	0,00	0,00	0,00	0,00	0,00	0,00
E14	Sonstige laufende Aufwendungen	0,00	0,00	0,00	0,00	0,00	0,00
<b>E15</b>	<b>Summe der laufenden Aufwendungen aus Verwaltungstätigkeit</b>	<b>0,00</b>	<b>0,00</b>	<b>0,00</b>	<b>0,00</b>	<b>0,00</b>	<b>0,00</b>
<b>E16</b>	<b>Laufendes Ergebnis aus Verwaltungstätigkeit</b>	<b>0,00</b>	<b>0,00</b>	<b>0,00</b>	<b>0,00</b>	<b>0,00</b>	<b>0,00</b>
E17	Zinserträge und sonstige Finanzerträge	0,00	0,00	0,00	0,00	0,00	0,00
E18	Zinsaufwendungen und sonstige Finanzaufwendungen	0,00	0,00	0,00	0,00	0,00	0,00
<b>E19</b>	<b>Saldo der Zins- und sonstigen Finanzerträge und -aufwendungen</b>	<b>0,00</b>	<b>0,00</b>	<b>0,00</b>	<b>0,00</b>	<b>0,00</b>	<b>0,00</b>
<b>E20</b>	<b>Ordentliches Ergebnis</b>	<b>0,00</b>	<b>0,00</b>	<b>0,00</b>	<b>0,00</b>	<b>0,00</b>	<b>0,00</b>
<b>E21</b>	<b>Außerordentliches Ergebnis</b>	<b>0,00</b>	<b>0,00</b>	<b>0,00</b>	<b>0,00</b>	<b>0,00</b>	<b>0,00</b>
<b>E22</b>	<b>Saldo aus internen Leistungsbeziehungen</b>	<b>0,00</b>	<b>0,00</b>	<b>0,00</b>	<b>0,00</b>	<b>0,00</b>	<b>0,00</b>

# Ergebnis- und Finanzhaushalt Oberweiler-Tiefenbach

## Hauptplan 2024

73 Oberweiler-Tiefenbach

Muster 6  
(zu § 2 Abs. 1 GemHVO)

Produkt: 573180 Glocken, Uhrenanlagen

Ifd. Nr.	Ergebnis- und Finanzhaushalt	Ergebnisse des Haushaltsvorjahres	Ansätze des Haushaltsvorjahres einschl. Nachträge	Ansätze des Haushaltsjahres	Planungsdaten des Haushaltsfolgejahres	Planungsdaten des zweiten Haushaltsfolgejahres	Planungsdaten des dritten Haushaltsfolgejahres
		2022	2023	2024	2025	2026	2027
<b>E23</b>	<b>Jahresergebnis (Jahresüberschuss / Jahresfehlbetrag)</b>	<b>0,00</b>	<b>0,00</b>	<b>0,00</b>	<b>0,00</b>	<b>0,00</b>	<b>0,00</b>
<b>F23</b>	<b>Saldo der ordentlichen und außerordentlichen Ein- und Auszahlungen</b>	<b>0,00</b>	<b>0,00</b>	<b>0,00</b>	<b>0,00</b>	<b>0,00</b>	<b>0,00</b>
F24	Einzahlungen aus Investitionszuwendungen	0,00	0,00	0,00	0,00	0,00	0,00
F25	Einzahlungen aus Beiträgen und ähnlichen Entgelten	0,00	0,00	0,00	0,00	0,00	0,00
F26	Sonstige Investitionseinzahlungen	0,00	0,00	0,00	0,00	0,00	0,00
<b>F27</b>	<b>Summe der Einzahlungen aus Investitionstätigkeit</b>	<b>0,00</b>	<b>0,00</b>	<b>0,00</b>	<b>0,00</b>	<b>0,00</b>	<b>0,00</b>
F28	Auszahlungen für immaterielle Vermögensgegenstände	0,00	0,00	0,00	0,00	0,00	0,00
F29	Auszahlungen für Sachanlagen	0,00	0,00	0,00	0,00	0,00	0,00
F30	Auszahlungen für Finanzanlagen	0,00	0,00	0,00	0,00	0,00	0,00
F31	Sonstige Investitionsauszahlungen	0,00	0,00	0,00	0,00	0,00	0,00
<b>F32</b>	<b>Summe der Auszahlungen aus Investitionstätigkeit</b>	<b>0,00</b>	<b>0,00</b>	<b>0,00</b>	<b>0,00</b>	<b>0,00</b>	<b>0,00</b>
<b>F33</b>	<b>Saldo der Ein- und Auszahlungen aus Investitionstätigkeit</b>	<b>0,00</b>	<b>0,00</b>	<b>0,00</b>	<b>0,00</b>	<b>0,00</b>	<b>0,00</b>
<b>F34</b>	<b>Finanzmittelüberschuss /-fehlbetrag</b>	<b>0,00</b>	<b>0,00</b>	<b>0,00</b>	<b>0,00</b>	<b>0,00</b>	<b>0,00</b>
F35	Aufnahme von Investitionskrediten	0,00	0,00	0,00	0,00	0,00	0,00
F36	Tilgung von Investitionskrediten	0,00	0,00	0,00	0,00	0,00	0,00
<b>F37</b>	<b>Saldo der Ein- und Auszahlungen aus Investitionskrediten</b>	<b>0,00</b>	<b>0,00</b>	<b>0,00</b>	<b>0,00</b>	<b>0,00</b>	<b>0,00</b>
F38	Veränderung der Forderungen gegenüber der Verbandsgemeinde im Rahmen der Einheitskasse	0,00	0,00	0,00	0,00	0,00	0,00
F39	Veränderung der Verbindlichkeiten gegenüber der Verbandsgemeinde im Rahmen der Einheitskasse	0,00	0,00	0,00	0,00	0,00	0,00
<b>F40</b>	<b>Saldo der Ein- und Auszahlungen aus Finanzierungstätigkeit</b>	<b>0,00</b>	<b>0,00</b>	<b>0,00</b>	<b>0,00</b>	<b>0,00</b>	<b>0,00</b>
<b>F41</b>	<b>Saldo der durchlaufenden Gelder</b>	<b>0,00</b>	<b>0,00</b>	<b>0,00</b>	<b>0,00</b>	<b>0,00</b>	<b>0,00</b>
<b>F42</b>	<b>Verwendung Finanzmittelüberschuss / Deckung Finanzmittelfehlbetrag</b>	<b>0,00</b>	<b>0,00</b>	<b>0,00</b>	<b>0,00</b>	<b>0,00</b>	<b>0,00</b>

# Ergebnis- und Finanzhaushalt Oberweiler-Tiefenbach

## Hauptplan 2024

73 Oberweiler-Tiefenbach

Muster 6  
(zu § 2 Abs. 1 GemHVO)

Produkt: 573180 Glocken, Uhrenanlagen

Ifd. Nr.	Ergebnis- und Finanzhaushalt	Ergebnisse des Haushalts- vorvorjahres	Ansätze des Haushalts- vorjahres einschl. Nachträge	Ansätze des Haushalts- jahres	Planungsdaten des Haushalts- folgejahres	Planungsdaten des zweiten Haushalts- folgejahres	Planungsdaten des dritten Haushalts- folgejahres
		2022	2023	2024	2025	2026	2027
F43	Veränderung der liquiden Mittel (einschl. durchlaufende Gelder)	0,00	0,00	0,00	0,00	0,00	0,00
F44	nachrichtlich: Ausgleich Finanzhaushalt (F23 - F36-F45)	0,00	0,00	0,00	0,00	0,00	0,00

# Ergebnis- und Finanzhaushalt Oberweiler-Tiefenbach

## Hauptplan 2024

73 Oberweiler-Tiefenbach

Muster 6  
(zu § 2 Abs. 1 GemHVO)

Produkt: 573500 Sonstige allgemeine öffentliche Einrichtungen

Ifd. Nr.	Ergebnis- und Finanzhaushalt	Ergebnisse des Haushaltsvorjahres	Ansätze des Haushaltsvorjahres einschl. Nachträge	Ansätze des Haushaltsjahres	Planungsdaten des Haushaltsfolgejahres	Planungsdaten des zweiten Haushaltsfolgejahres	Planungsdaten des dritten Haushaltsfolgejahres
		2022	2023	2024	2025	2026	2027
E1	Steuern und ähnliche Abgaben	0,00	0,00	0,00	0,00	0,00	0,00
E2	Zuwendungen, allgemeine Umlagen und sonstige	0,00	0,00	0,00	0,00	0,00	0,00
E3	Erträge der sozialen Sicherung	0,00	0,00	0,00	0,00	0,00	0,00
E4	Öffentlich-rechtliche Leistungsentgelte	0,00	0,00	0,00	0,00	0,00	0,00
E5	Privatrechtliche Leistungsentgelte	0,00	0,00	0,00	0,00	0,00	0,00
E6	Kostenerstattungen und Kostenumlagen	0,00	0,00	0,00	0,00	0,00	0,00
E7	Sonstige laufende Erträge	0,00	0,00	0,00	0,00	0,00	0,00
<b>E8</b>	<b>Summe der laufenden Erträge aus Verwaltungstätigkeit</b>	<b>0,00</b>	<b>0,00</b>	<b>0,00</b>	<b>0,00</b>	<b>0,00</b>	<b>0,00</b>
E9	Personal- und Versorgungsaufwendungen	0,00	0,00	0,00	0,00	0,00	0,00
E10	Aufwendungen für Sach- und Dienstleistungen	0,00	0,00	450,00	250,00	250,00	250,00
	523700   Unterhaltung der Betriebs- und Geschäftsausstattung	0,00	0,00	250,00	250,00	250,00	250,00
	523800   Geringwertige Geräte, Ausstattungs-, Ausrüstungs- und sonstige Gebrauchsgegenstände	0,00	0,00	200,00	0,00	0,00	0,00
E11	Abschreibungen	0,00	0,00	0,00	0,00	0,00	0,00
E12	Zuwendungen, Umlagen und sonstige Transferaufwendungen	0,00	0,00	0,00	0,00	0,00	0,00
E13	Aufwendungen der sozialen Sicherung	0,00	0,00	0,00	0,00	0,00	0,00
E14	Sonstige laufende Aufwendungen	0,00	0,00	0,00	0,00	0,00	0,00
<b>E15</b>	<b>Summe der laufenden Aufwendungen aus Verwaltungstätigkeit</b>	<b>0,00</b>	<b>0,00</b>	<b>450,00</b>	<b>250,00</b>	<b>250,00</b>	<b>250,00</b>
<b>E16</b>	<b>Laufendes Ergebnis aus Verwaltungstätigkeit</b>	<b>0,00</b>	<b>0,00</b>	<b>- 450,00</b>	<b>- 250,00</b>	<b>- 250,00</b>	<b>- 250,00</b>
E17	Zinserträge und sonstige Finanzerträge	0,00	0,00	0,00	0,00	0,00	0,00
E18	Zinsaufwendungen und sonstige Finanzaufwendungen	0,00	0,00	0,00	0,00	0,00	0,00
<b>E19</b>	<b>Saldo der Zins- und sonstigen Finanzerträge und -aufwendungen</b>	<b>0,00</b>	<b>0,00</b>	<b>0,00</b>	<b>0,00</b>	<b>0,00</b>	<b>0,00</b>
<b>E20</b>	<b>Ordentliches Ergebnis</b>	<b>0,00</b>	<b>0,00</b>	<b>- 450,00</b>	<b>- 250,00</b>	<b>- 250,00</b>	<b>- 250,00</b>



# Ergebnis- und Finanzhaushalt Oberweiler-Tiefenbach

## Hauptplan 2024

73 Oberweiler-Tiefenbach

Muster 6  
(zu § 2 Abs. 1 GemHVO)

Produkt: 573500 Sonstige allgemeine öffentliche Einrichtungen

Ifd. Nr.	Ergebnis- und Finanzhaushalt	Ergebnisse des Haushaltsvorjahres	Ansätze des Haushaltsvorjahres einschl. Nachträge	Ansätze des Haushaltsjahres	Planungsdaten des Haushaltsfolgejahres	Planungsdaten des zweiten Haushaltsfolgejahres	Planungsdaten des dritten Haushaltsfolgejahres
		2022	2023	2024	2025	2026	2027
<b>E21</b>	<b>Außerordentliches Ergebnis</b>	<b>0,00</b>	<b>0,00</b>	<b>0,00</b>	<b>0,00</b>	<b>0,00</b>	<b>0,00</b>
<b>E22</b>	<b>Saldo aus internen Leistungsbeziehungen</b>	<b>0,00</b>	<b>0,00</b>	<b>0,00</b>	<b>0,00</b>	<b>0,00</b>	<b>0,00</b>
<b>E23</b>	<b><u>Jahresergebnis (Jahresüberschuss / Jahresfehlbetrag)</u></b>	<b><u>0,00</u></b>	<b><u>0,00</u></b>	<b><u>- 450,00</u></b>	<b><u>- 250,00</u></b>	<b><u>- 250,00</u></b>	<b><u>- 250,00</u></b>
<b>F23</b>	<b>Saldo der ordentlichen und außerordentlichen Ein- und Auszahlungen</b>	<b>0,00</b>	<b>0,00</b>	<b>- 450,00</b>	<b>- 250,00</b>	<b>- 250,00</b>	<b>- 250,00</b>
F24	Einzahlungen aus Investitionszuwendungen	0,00	0,00	0,00	0,00	0,00	0,00
F25	Einzahlungen aus Beiträgen und ähnlichen Entgelten	0,00	0,00	0,00	0,00	0,00	0,00
F26	Sonstige Investitionseinzahlungen	0,00	0,00	0,00	0,00	0,00	0,00
<b>F27</b>	<b>Summe der Einzahlungen aus Investitionstätigkeit</b>	<b>0,00</b>	<b>0,00</b>	<b>0,00</b>	<b>0,00</b>	<b>0,00</b>	<b>0,00</b>
F28	Auszahlungen für immaterielle Vermögensgegenstände	0,00	0,00	0,00	0,00	0,00	0,00
F29	Auszahlungen für Sachanlagen	0,00	0,00	0,00	0,00	0,00	0,00
F30	Auszahlungen für Finanzanlagen	0,00	0,00	0,00	0,00	0,00	0,00
F31	Sonstige Investitionsauszahlungen	0,00	0,00	0,00	0,00	0,00	0,00
<b>F32</b>	<b>Summe der Auszahlungen aus Investitionstätigkeit</b>	<b>0,00</b>	<b>0,00</b>	<b>0,00</b>	<b>0,00</b>	<b>0,00</b>	<b>0,00</b>
<b>F33</b>	<b>Saldo der Ein- und Auszahlungen aus Investitionstätigkeit</b>	<b>0,00</b>	<b>0,00</b>	<b>0,00</b>	<b>0,00</b>	<b>0,00</b>	<b>0,00</b>
<b>F34</b>	<b><u>Finanzmittelüberschuss /-fehlbetrag</u></b>	<b><u>0,00</u></b>	<b><u>0,00</u></b>	<b><u>- 450,00</u></b>	<b><u>- 250,00</u></b>	<b><u>- 250,00</u></b>	<b><u>- 250,00</u></b>
F35	Aufnahme von Investitionskrediten	0,00	0,00	0,00	0,00	0,00	0,00
F36	Tilgung von Investitionskrediten	0,00	0,00	0,00	0,00	0,00	0,00
<b>F37</b>	<b>Saldo der Ein- und Auszahlungen aus Investitionskrediten</b>	<b>0,00</b>	<b>0,00</b>	<b>0,00</b>	<b>0,00</b>	<b>0,00</b>	<b>0,00</b>
F38	Veränderung der Forderungen gegenüber der Verbandsgemeinde im Rahmen der Einheitskasse	0,00	0,00	0,00	0,00	0,00	0,00
F39	Veränderung der Verbindlichkeiten gegenüber der Verbandsgemeinde im Rahmen der Einheitskasse	0,00	0,00	0,00	0,00	0,00	0,00
<b>F40</b>	<b><u>Saldo der Ein- und Auszahlungen aus Finanzierungstätigkeit</u></b>	<b><u>0,00</u></b>	<b><u>0,00</u></b>	<b><u>0,00</u></b>	<b><u>0,00</u></b>	<b><u>0,00</u></b>	<b><u>0,00</u></b>

# Ergebnis- und Finanzhaushalt Oberweiler-Tiefenbach

## Hauptplan 2024

73 Oberweiler-Tiefenbach

Muster 6  
(zu § 2 Abs. 1 GemHVO)

Produkt: 573500 Sonstige allgemeine öffentliche Einrichtungen

Ifd. Nr.	Ergebnis- und Finanzhaushalt	Ergebnisse des Haushalts- vorvorjahres	Ansätze des Haushalts- vorjahres einschl. Nachträge	Ansätze des Haushalts- jahres	Planungsdaten des Haushalts- folgejahres	Planungsdaten des zweiten Haushalts- folgejahres	Planungsdaten des dritten Haushalts- folgejahres
		2022	2023	2024	2025	2026	2027
F41	Saldo der durchlaufenden Gelder	0,00	0,00	0,00	0,00	0,00	0,00
F42	<u>Verwendung Finanzmittelüberschuss / Deckung Finanzmittelfehlbetrag</u>	<u>0,00</u>	<u>0,00</u>	<u>0,00</u>	<u>0,00</u>	<u>0,00</u>	<u>0,00</u>
F43	Veränderung der liquiden Mittel (einschl. durchlaufende Gelder)	0,00	0,00	0,00	0,00	0,00	0,00
F44	nachrichtlich: Ausgleich Finanzhaushalt (F23 - F36-F45)	0,00	0,00	- 450,00	- 250,00	- 250,00	- 250,00

# Ergebnis- und Finanzhaushalt Oberweiler-Tiefenbach

## Hauptplan 2024

73 Oberweiler-Tiefenbach

Muster 6  
(zu § 2 Abs. 1 GemHVO)

Produkt: 575000 Kommunale Tourismusförderung, Grillhütte

Ifd. Nr.	Ergebnis- und Finanzhaushalt	Ergebnisse des Haushaltsvorvorjahres	Ansätze des Haushaltsvorjahres einschl. Nachträge	Ansätze des Haushaltsjahres	Planungsdaten des Haushaltsfolgejahres	Planungsdaten des zweiten Haushaltsfolgejahres	Planungsdaten des dritten Haushaltsfolgejahres
		2022	2023	2024	2025	2026	2027
E1	Steuern und ähnliche Abgaben	0,00	0,00	0,00	0,00	0,00	0,00
E2	Zuwendungen, allgemeine Umlagen und sonstige	0,00	50,00	50,00	50,00	50,00	50,00
	415100   Sonderposten aus Zuwendungen	0,00	50,00	50,00	50,00	50,00	50,00
E3	Erträge der sozialen Sicherung	0,00	0,00	0,00	0,00	0,00	0,00
E4	Öffentlich-rechtliche Leistungsentgelte	0,00	0,00	0,00	0,00	0,00	0,00
E5	Privatrechtliche Leistungsentgelte	0,00	0,00	0,00	0,00	0,00	0,00
E6	Kostenerstattungen und Kostenumlagen	0,00	0,00	0,00	0,00	0,00	0,00
E7	Sonstige laufende Erträge	0,00	0,00	0,00	0,00	0,00	0,00
<b>E8</b>	<b>Summe der laufenden Erträge aus Verwaltungstätigkeit</b>	<b>0,00</b>	<b>50,00</b>	<b>50,00</b>	<b>50,00</b>	<b>50,00</b>	<b>50,00</b>
E9	Personal- und Versorgungsaufwendungen	0,00	0,00	0,00	0,00	0,00	0,00
E10	Aufwendungen für Sach- und Dienstleistungen	- 404,48	300,00	0,00	0,00	0,00	0,00
	523100   Aufwendungen für Unterhaltung und Bewirtschaftung von Gebäuden, Grundstücken und Außenanlage	0,00	100,00	0,00	0,00	0,00	0,00
	524200   Essenskosten	0,00	200,00	0,00	0,00	0,00	0,00
	525910   Aufwendungen für Versicherungsfälle (Schadenskosten)	- 404,48	0,00	0,00	0,00	0,00	0,00
E11	Abschreibungen	0,00	200,00	200,00	200,00	200,00	200,00
	534900   mit sonstigen Gebäuden	0,00	200,00	200,00	200,00	200,00	200,00
E12	Zuwendungen, Umlagen und sonstige Transferaufwendungen	0,00	0,00	0,00	0,00	0,00	0,00
E13	Aufwendungen der sozialen Sicherung	0,00	0,00	0,00	0,00	0,00	0,00
E14	Sonstige laufende Aufwendungen	57,45	10,00	100,00	100,00	100,00	100,00
	564110   Versicherungsbeiträge - Gebäudeversicherungen	57,45	10,00	100,00	100,00	100,00	100,00
<b>E15</b>	<b>Summe der laufenden Aufwendungen aus Verwaltungstätigkeit</b>	<b>- 347,03</b>	<b>510,00</b>	<b>300,00</b>	<b>300,00</b>	<b>300,00</b>	<b>300,00</b>
<b>E16</b>	<b>Laufendes Ergebnis aus Verwaltungstätigkeit</b>	<b>347,03</b>	<b>- 460,00</b>	<b>- 250,00</b>	<b>- 250,00</b>	<b>- 250,00</b>	<b>- 250,00</b>

# Ergebnis- und Finanzhaushalt Oberweiler-Tiefenbach

## Hauptplan 2024

73 Oberweiler-Tiefenbach

Muster 6  
(zu § 2 Abs. 1 GemHVO)

Produkt: 575000 Kommunale Tourismusförderung, Grillhütte

Ifd. Nr.	Ergebnis- und Finanzhaushalt	Ergebnisse des Haushaltsvorjahres	Ansätze des Haushaltsvorjahres einschl. Nachträge	Ansätze des Haushaltsjahres	Planungsdaten des Haushaltsfolgejahres	Planungsdaten des zweiten Haushaltsfolgejahres	Planungsdaten des dritten Haushaltsfolgejahres
		2022	2023	2024	2025	2026	2027
E17	Zinserträge und sonstige Finanzerträge	0,00	0,00	0,00	0,00	0,00	0,00
E18	Zinsaufwendungen und sonstige Finanzaufwendungen	0,00	0,00	0,00	0,00	0,00	0,00
<b>E19</b>	<b>Saldo der Zins- und sonstigen Finanzerträge und -aufwendungen</b>	<b>0,00</b>	<b>0,00</b>	<b>0,00</b>	<b>0,00</b>	<b>0,00</b>	<b>0,00</b>
<b>E20</b>	<b>Ordentliches Ergebnis</b>	<b>347,03</b>	<b>- 460,00</b>	<b>- 250,00</b>	<b>- 250,00</b>	<b>- 250,00</b>	<b>- 250,00</b>
<b>E21</b>	<b>Außerordentliches Ergebnis</b>	<b>0,00</b>	<b>0,00</b>	<b>0,00</b>	<b>0,00</b>	<b>0,00</b>	<b>0,00</b>
<b>E22</b>	<b>Saldo aus internen Leistungsbeziehungen</b>	<b>0,00</b>	<b>0,00</b>	<b>0,00</b>	<b>0,00</b>	<b>0,00</b>	<b>0,00</b>
<b>E23</b>	<b><u>Jahresergebnis (Jahresüberschuss / Jahresfehlbetrag)</u></b>	<b><u>347,03</u></b>	<b><u>- 460,00</u></b>	<b><u>- 250,00</u></b>	<b><u>- 250,00</u></b>	<b><u>- 250,00</u></b>	<b><u>- 250,00</u></b>
<b>F23</b>	<b>Saldo der ordentlichen und außerordentlichen Ein- und Auszahlungen</b>	<b>- 57,45</b>	<b>- 310,00</b>	<b>- 100,00</b>	<b>- 100,00</b>	<b>- 100,00</b>	<b>- 100,00</b>
F24	Einzahlungen aus Investitionszuwendungen	0,00	0,00	0,00	0,00	0,00	0,00
F25	Einzahlungen aus Beiträgen und ähnlichen Entgelten	0,00	0,00	0,00	0,00	0,00	0,00
F26	Sonstige Investitionseinzahlungen	0,00	0,00	0,00	0,00	0,00	0,00
<b>F27</b>	<b>Summe der Einzahlungen aus Investitionstätigkeit</b>	<b>0,00</b>	<b>0,00</b>	<b>0,00</b>	<b>0,00</b>	<b>0,00</b>	<b>0,00</b>
F28	Auszahlungen für immaterielle Vermögensgegenstände	0,00	0,00	0,00	0,00	0,00	0,00
F29	Auszahlungen für Sachanlagen	0,00	0,00	0,00	0,00	0,00	0,00
F30	Auszahlungen für Finanzanlagen	0,00	0,00	0,00	0,00	0,00	0,00
F31	Sonstige Investitionsauszahlungen	0,00	0,00	0,00	0,00	0,00	0,00
<b>F32</b>	<b>Summe der Auszahlungen aus Investitionstätigkeit</b>	<b>0,00</b>	<b>0,00</b>	<b>0,00</b>	<b>0,00</b>	<b>0,00</b>	<b>0,00</b>
<b>F33</b>	<b>Saldo der Ein- und Auszahlungen aus Investitionstätigkeit</b>	<b>0,00</b>	<b>0,00</b>	<b>0,00</b>	<b>0,00</b>	<b>0,00</b>	<b>0,00</b>
<b>F34</b>	<b><u>Finanzmittelüberschuss /-fehlbetrag</u></b>	<b><u>- 57,45</u></b>	<b><u>- 310,00</u></b>	<b><u>- 100,00</u></b>	<b><u>- 100,00</u></b>	<b><u>- 100,00</u></b>	<b><u>- 100,00</u></b>
F35	Aufnahme von Investitionskrediten	0,00	0,00	0,00	0,00	0,00	0,00
F36	Tilgung von Investitionskrediten	0,00	0,00	0,00	0,00	0,00	0,00
<b>F37</b>	<b>Saldo der Ein- und Auszahlungen aus Investitionskrediten</b>	<b>0,00</b>	<b>0,00</b>	<b>0,00</b>	<b>0,00</b>	<b>0,00</b>	<b>0,00</b>

# Ergebnis- und Finanzhaushalt Oberweiler-Tiefenbach

## Hauptplan 2024

73 Oberweiler-Tiefenbach

Muster 6  
(zu § 2 Abs. 1 GemHVO)

Produkt: 575000 Kommunale Tourismusförderung, Grillhütte

Ifd. Nr.	Ergebnis- und Finanzhaushalt	Ergebnisse des Haushaltsvorvorjahres	Ansätze des Haushaltsvorjahres einschl. Nachträge	Ansätze des Haushaltsjahres	Planungsdaten des Haushaltsfolgejahres	Planungsdaten des zweiten Haushaltsfolgejahres	Planungsdaten des dritten Haushaltsfolgejahres
		2022	2023	2024	2025	2026	2027
F38	Veränderung der Forderungen gegenüber der Verbandsgemeinde im Rahmen der Einheitskasse	0,00	0,00	0,00	0,00	0,00	0,00
F39	Veränderung der Verbindlichkeiten gegenüber der Verbandsgemeinde im Rahmen der Einheitskasse	0,00	0,00	0,00	0,00	0,00	0,00
<b>F40</b>	<b><u>Saldo der Ein- und Auszahlungen aus Finanzierungstätigkeit</u></b>	<b><u>0,00</u></b>	<b><u>0,00</u></b>	<b><u>0,00</u></b>	<b><u>0,00</u></b>	<b><u>0,00</u></b>	<b><u>0,00</u></b>
<b>F41</b>	<b>Saldo der durchlaufenden Gelder</b>	<b>0,00</b>	<b>0,00</b>	<b>0,00</b>	<b>0,00</b>	<b>0,00</b>	<b>0,00</b>
<b>F42</b>	<b><u>Verwendung Finanzmittelüberschuss / Deckung Finanzmittelfehlbetrag</u></b>	<b><u>0,00</u></b>	<b><u>0,00</u></b>	<b><u>0,00</u></b>	<b><u>0,00</u></b>	<b><u>0,00</u></b>	<b><u>0,00</u></b>
<b>F43</b>	<b>Veränderung der liquiden Mittel (einschl. durchlaufende Gelder)</b>	<b>0,00</b>	<b>0,00</b>	<b>0,00</b>	<b>0,00</b>	<b>0,00</b>	<b>0,00</b>
F44	nachrichtlich: Ausgleich Finanzhaushalt (F23 - F36-F45)	- 57,45	- 310,00	- 100,00	- 100,00	- 100,00	- 100,00

# Ergebnis- und Finanzhaushalt Oberweiler-Tiefenbach

## Hauptplan 2024

73 Oberweiler-Tiefenbach

Muster 6  
(zu § 2 Abs. 1 GemHVO)

Produkt: 611000 Steuern, allgemeine Zuweisungen, allgemeine Umlagen

Ifd. Nr.	Ergebnis- und Finanzhaushalt	Ergebnisse des Haushaltsvorvorjahres	Ansätze des Haushaltsvorjahres einschl. Nachträge	Ansätze des Haushaltsjahres	Planungsdaten des Haushaltsfolgejahres	Planungsdaten des zweiten Haushaltsfolgejahres	Planungsdaten des dritten Haushaltsfolgejahres
		2022	2023	2024	2025	2026	2027
E1	Steuern und ähnliche Abgaben	336.720,02	292.650,00	306.600,00	306.600,00	306.600,00	306.600,00
	401100   Grundsteuer A	2.211,43	2.400,00	2.450,00	2.450,00	2.450,00	2.450,00
	401200   Grundsteuer B	89.278,32	107.500,00	116.750,00	116.750,00	116.750,00	116.750,00
	401310   Gewerbesteuer - Gewerbesteuerzahlungen	71.319,09	9.450,00	4.300,00	4.300,00	4.300,00	4.300,00
	402100   Gemeindeanteil an der Einkommensteuer	150.118,28	149.250,00	157.950,00	157.950,00	157.950,00	157.950,00
	402200   Gemeindeanteil an der Umsatzsteuer	7.021,51	7.350,00	6.950,00	6.950,00	6.950,00	6.950,00
	403300   Hundesteuer	1.438,00	1.500,00	1.850,00	1.850,00	1.850,00	1.850,00
	405210   vom Land - Familienleistungsausgleich	15.333,39	15.200,00	16.350,00	16.350,00	16.350,00	16.350,00
E2	Zuwendungen, allgemeine Umlagen und sonstige	17.032,00	17.032,00	174.600,00	174.600,00	174.600,00	174.600,00
	411110   vom Land - Schlüsselzuweisung A	0,00	0,00	146.150,00	146.150,00	146.150,00	146.150,00
	411120   vom Land - Schlüsselzuweisung B	0,00	0,00	11.400,00	11.400,00	11.400,00	11.400,00
	413200   vom Land	17.032,00	17.032,00	17.050,00	17.050,00	17.050,00	17.050,00
E3	Erträge der sozialen Sicherung	0,00	0,00	0,00	0,00	0,00	0,00
E4	Öffentlich-rechtliche Leistungsentgelte	0,00	0,00	0,00	0,00	0,00	0,00
E5	Privatrechtliche Leistungsentgelte	0,00	0,00	0,00	0,00	0,00	0,00
E6	Kostenerstattungen und Kostenumlagen	0,00	0,00	0,00	0,00	0,00	0,00
E7	Sonstige laufende Erträge	0,00	0,00	0,00	0,00	0,00	0,00
<b>E8</b>	<b>Summe der laufenden Erträge aus Verwaltungstätigkeit</b>	<b>353.752,02</b>	<b>309.682,00</b>	<b>481.200,00</b>	<b>481.200,00</b>	<b>481.200,00</b>	<b>481.200,00</b>
E9	Personal- und Versorgungsaufwendungen	0,00	0,00	0,00	0,00	0,00	0,00
E10	Aufwendungen für Sach- und Dienstleistungen	0,00	0,00	0,00	0,00	0,00	0,00
E11	Abschreibungen	0,00	0,00	0,00	0,00	0,00	0,00
E12	Zuwendungen, Umlagen und sonstige Transferaufwendungen	496.840,54	330.850,00	263.700,00	263.700,00	263.700,00	263.700,00
	543100   Gewerbesteuerumlage	6.511,54	900,00	350,00	350,00	350,00	350,00
	544120   Allgemeine Umlagen an das Land - Finanzausgleichsumlage	20.109,00	0,00	0,00	0,00	0,00	0,00
	544210   Allgemeine Umlagen an Gemeindeverbände - Landkreise	233.112,00	168.350,00	137.650,00	137.650,00	137.650,00	137.650,00
	544230   Allgemeine Umlagen an Gemeindeverbände - Verbandsgemeinden	237.108,00	161.600,00	125.700,00	125.700,00	125.700,00	125.700,00

# Ergebnis- und Finanzhaushalt Oberweiler-Tiefenbach

## Hauptplan 2024

73 Oberweiler-Tiefenbach

Muster 6  
(zu § 2 Abs. 1 GemHVO)

Produkt: 611000 Steuern, allgemeine Zuweisungen, allgemeine Umlagen

Ifd. Nr.	Ergebnis- und Finanzhaushalt	Ergebnisse des Haushaltsvorvorjahres	Ansätze des Haushaltsvorjahres einschl. Nachträge	Ansätze des Haushaltsjahres	Planungsdaten des Haushaltsfolgejahres	Planungsdaten des zweiten Haushaltsfolgejahres	Planungsdaten des dritten Haushaltsfolgejahres
		2022	2023	2024	2025	2026	2027
E13	Aufwendungen der sozialen Sicherung	0,00	0,00	0,00	0,00	0,00	0,00
E14	Sonstige laufende Aufwendungen	0,00	0,00	0,00	0,00	0,00	0,00
<b>E15</b>	<b>Summe der laufenden Aufwendungen aus Verwaltungstätigkeit</b>	<b>496.840,54</b>	<b>330.850,00</b>	<b>263.700,00</b>	<b>263.700,00</b>	<b>263.700,00</b>	<b>263.700,00</b>
<b>E16</b>	<b>Laufendes Ergebnis aus Verwaltungstätigkeit</b>	<b>- 143.088,52</b>	<b>- 21.168,00</b>	<b>217.500,00</b>	<b>217.500,00</b>	<b>217.500,00</b>	<b>217.500,00</b>
E17	Zinserträge und sonstige Finanzerträge	0,00	0,00	0,00	0,00	0,00	0,00
E18	Zinsaufwendungen und sonstige Finanzaufwendungen	0,00	0,00	0,00	0,00	0,00	0,00
<b>E19</b>	<b>Saldo der Zins- und sonstigen Finanzerträge und -aufwendungen</b>	<b>0,00</b>	<b>0,00</b>	<b>0,00</b>	<b>0,00</b>	<b>0,00</b>	<b>0,00</b>
<b>E20</b>	<b>Ordentliches Ergebnis</b>	<b>- 143.088,52</b>	<b>- 21.168,00</b>	<b>217.500,00</b>	<b>217.500,00</b>	<b>217.500,00</b>	<b>217.500,00</b>
<b>E21</b>	<b>Außerordentliches Ergebnis</b>	<b>0,00</b>	<b>0,00</b>	<b>0,00</b>	<b>0,00</b>	<b>0,00</b>	<b>0,00</b>
<b>E22</b>	<b>Saldo aus internen Leistungsbeziehungen</b>	<b>0,00</b>	<b>0,00</b>	<b>0,00</b>	<b>0,00</b>	<b>0,00</b>	<b>0,00</b>
<b>E23</b>	<b><u>Jahresergebnis (Jahresüberschuss / Jahresfehlbetrag)</u></b>	<b><u>- 143.088,52</u></b>	<b><u>- 21.168,00</u></b>	<b><u>217.500,00</u></b>	<b><u>217.500,00</u></b>	<b><u>217.500,00</u></b>	<b><u>217.500,00</u></b>
<b>F23</b>	<b>Saldo der ordentlichen und außerordentlichen Ein- und Auszahlungen</b>	<b>- 144.341,72</b>	<b>- 21.168,00</b>	<b>217.500,00</b>	<b>217.500,00</b>	<b>217.500,00</b>	<b>217.500,00</b>
F24	Einzahlungen aus Investitionszuwendungen	0,00	0,00	0,00	0,00	0,00	0,00
F25	Einzahlungen aus Beiträgen und ähnlichen Entgelten	0,00	0,00	0,00	0,00	0,00	0,00
F26	Sonstige Investitionseinzahlungen	0,00	0,00	0,00	0,00	0,00	0,00
<b>F27</b>	<b>Summe der Einzahlungen aus Investitionstätigkeit</b>	<b>0,00</b>	<b>0,00</b>	<b>0,00</b>	<b>0,00</b>	<b>0,00</b>	<b>0,00</b>
F28	Auszahlungen für immaterielle Vermögensgegenstände	0,00	0,00	0,00	0,00	0,00	0,00
F29	Auszahlungen für Sachanlagen	0,00	0,00	0,00	0,00	0,00	0,00
F30	Auszahlungen für Finanzanlagen	0,00	0,00	0,00	0,00	0,00	0,00
F31	Sonstige Investitionsauszahlungen	0,00	0,00	0,00	0,00	0,00	0,00
<b>F32</b>	<b>Summe der Auszahlungen aus Investitionstätigkeit</b>	<b>0,00</b>	<b>0,00</b>	<b>0,00</b>	<b>0,00</b>	<b>0,00</b>	<b>0,00</b>
<b>F33</b>	<b>Saldo der Ein- und Auszahlungen aus Investitionstätigkeit</b>	<b>0,00</b>	<b>0,00</b>	<b>0,00</b>	<b>0,00</b>	<b>0,00</b>	<b>0,00</b>

# Ergebnis- und Finanzhaushalt Oberweiler-Tiefenbach

## Hauptplan 2024

73 Oberweiler-Tiefenbach

Muster 6  
(zu § 2 Abs. 1 GemHVO)

Produkt: 611000 Steuern, allgemeine Zuweisungen, allgemeine Umlagen

Ifd. Nr.	Ergebnis- und Finanzhaushalt	Ergebnisse des Haushaltsvorjahres	Ansätze des Haushaltsvorjahres einschl. Nachträge	Ansätze des Haushaltsjahres	Planungsdaten des Haushaltsfolgejahres	Planungsdaten des zweiten Haushaltsfolgejahres	Planungsdaten des dritten Haushaltsfolgejahres
		2022	2023	2024	2025	2026	2027
<b>F34</b>	<b><u>Finanzmittelüberschuss /-fehlbetrag</u></b>	<b><u>- 144.341,72</u></b>	<b><u>- 21.168,00</u></b>	<b><u>217.500,00</u></b>	<b><u>217.500,00</u></b>	<b><u>217.500,00</u></b>	<b><u>217.500,00</u></b>
F35	Aufnahme von Investitionskrediten	0,00	0,00	0,00	0,00	0,00	0,00
F36	Tilgung von Investitionskrediten	0,00	0,00	0,00	0,00	0,00	0,00
<b>F37</b>	<b>Saldo der Ein- und Auszahlungen aus Investitionskrediten</b>	<b>0,00</b>	<b>0,00</b>	<b>0,00</b>	<b>0,00</b>	<b>0,00</b>	<b>0,00</b>
F38	Veränderung der Forderungen gegenüber der Verbandsgemeinde im Rahmen der Einheitskasse	0,00	0,00	0,00	0,00	0,00	0,00
F39	Veränderung der Verbindlichkeiten gegenüber der Verbandsgemeinde im Rahmen der Einheitskasse	0,00	0,00	0,00	0,00	0,00	0,00
<b>F40</b>	<b><u>Saldo der Ein- und Auszahlungen aus Finanzierungstätigkeit</u></b>	<b><u>0,00</u></b>	<b><u>0,00</u></b>	<b><u>0,00</u></b>	<b><u>0,00</u></b>	<b><u>0,00</u></b>	<b><u>0,00</u></b>
F41	Saldo der durchlaufenden Gelder	0,00	0,00	0,00	0,00	0,00	0,00
<b>F42</b>	<b><u>Verwendung Finanzmittelüberschuss / Deckung Finanzmittelfehlbetrag</u></b>	<b><u>0,00</u></b>	<b><u>0,00</u></b>	<b><u>0,00</u></b>	<b><u>0,00</u></b>	<b><u>0,00</u></b>	<b><u>0,00</u></b>
<b>F43</b>	<b>Veränderung der liquiden Mittel (einschl. durchlaufende Gelder)</b>	<b>0,00</b>	<b>0,00</b>	<b>0,00</b>	<b>0,00</b>	<b>0,00</b>	<b>0,00</b>
F44	nachrichtlich: Ausgleich Finanzhaushalt (F23 - F36-F45)	- 144.341,72	- 21.168,00	217.500,00	217.500,00	217.500,00	217.500,00



# Ergebnis- und Finanzhaushalt Oberweiler-Tiefenbach

## Hauptplan 2024

73 Oberweiler-Tiefenbach

Muster 6  
(zu § 2 Abs. 1 GemHVO)

Produkt: 612000 Sonstige allgemeine Finanzwirtschaft

Ifd. Nr.	Ergebnis- und Finanzhaushalt	Ergebnisse des Haushaltsvorjahres	Ansätze des Haushaltsvorjahres einschl. Nachträge	Ansätze des Haushaltsjahres	Planungsdaten des Haushaltsfolgejahres	Planungsdaten des zweiten Haushaltsfolgejahres	Planungsdaten des dritten Haushaltsfolgejahres
		2022	2023	2024	2025	2026	2027
E1	Steuern und ähnliche Abgaben	0,00	0,00	0,00	0,00	0,00	0,00
E2	Zuwendungen, allgemeine Umlagen und sonstige	0,00	0,00	0,00	0,00	0,00	0,00
E3	Erträge der sozialen Sicherung	0,00	0,00	0,00	0,00	0,00	0,00
E4	Öffentlich-rechtliche Leistungsentgelte	0,00	0,00	0,00	0,00	0,00	0,00
E5	Privatrechtliche Leistungsentgelte	0,00	0,00	0,00	0,00	0,00	0,00
E6	Kostenerstattungen und Kostenumlagen	0,00	0,00	0,00	0,00	0,00	0,00
E7	Sonstige laufende Erträge	0,00	0,00	0,00	0,00	0,00	0,00
<b>E8</b>	<b>Summe der laufenden Erträge aus Verwaltungstätigkeit</b>	<b>0,00</b>	<b>0,00</b>	<b>0,00</b>	<b>0,00</b>	<b>0,00</b>	<b>0,00</b>
E9	Personal- und Versorgungsaufwendungen	0,00	0,00	0,00	0,00	0,00	0,00
E10	Aufwendungen für Sach- und Dienstleistungen	0,00	0,00	0,00	0,00	0,00	0,00
E11	Abschreibungen	0,00	0,00	0,00	0,00	0,00	0,00
E12	Zuwendungen, Umlagen und sonstige Transferaufwendungen	0,00	0,00	0,00	0,00	0,00	0,00
E13	Aufwendungen der sozialen Sicherung	0,00	0,00	0,00	0,00	0,00	0,00
E14	Sonstige laufende Aufwendungen	0,00	100,00	0,00	0,00	0,00	0,00
	569900   Sonstige	0,00	100,00	0,00	0,00	0,00	0,00
<b>E15</b>	<b>Summe der laufenden Aufwendungen aus Verwaltungstätigkeit</b>	<b>0,00</b>	<b>100,00</b>	<b>0,00</b>	<b>0,00</b>	<b>0,00</b>	<b>0,00</b>
<b>E16</b>	<b>Laufendes Ergebnis aus Verwaltungstätigkeit</b>	<b>0,00</b>	<b>- 100,00</b>	<b>0,00</b>	<b>0,00</b>	<b>0,00</b>	<b>0,00</b>
E17	Zinserträge und sonstige Finanzerträge	- 564,00	2.000,00	100,00	100,00	100,00	100,00
	479200   Vollverzinsung aus Gewerbesteuer (§ 233a AO)	- 564,00	2.000,00	100,00	100,00	100,00	100,00
E18	Zinsaufwendungen und sonstige Finanzaufwendungen	2.587,11	7.800,00	6.950,00	8.550,00	8.000,00	7.250,00
	574300   an Gemeinden und Gemeindeverbände	349,40	3.500,00	350,00	350,00	350,00	350,00
	574500   an Anstalten	23,87	50,00	0,00	0,00	0,00	0,00
	575110   an inländische Kreditinstitute - an Banken	1.541,09	1.400,00	1.250,00	1.100,00	950,00	800,00

# Ergebnis- und Finanzhaushalt Oberweiler-Tiefenbach

## Hauptplan 2024

73 Oberweiler-Tiefenbach

Muster 6  
(zu § 2 Abs. 1 GemHVO)

Produkt: 612000 Sonstige allgemeine Finanzwirtschaft

Ifd. Nr.	Ergebnis- und Finanzhaushalt	Ergebnisse des Haushaltsvorjahres	Ansätze des Haushaltsvorjahres einschl. Nachträge	Ansätze des Haushaltsjahres	Planungsdaten des Haushaltsfolgejahres	Planungsdaten des zweiten Haushaltsfolgejahres	Planungsdaten des dritten Haushaltsfolgejahres
		2022	2023	2024	2025	2026	2027
	575120   an inländische Kreditinstitute - an Sparkassen	532,15	1.850,00	2.800,00	4.700,00	4.400,00	3.950,00
	575122   an den inländischen Geldmarkt - an Sparkassen (Kreditermächtigung Vorjahre)	140,60	0,00	2.450,00	2.300,00	2.200,00	2.050,00
	579100   aus der Vollverzinsung der Gewerbesteuer (§ 233a AO)	0,00	1.000,00	100,00	100,00	100,00	100,00
<b>E19</b>	<b>Saldo der Zins- und sonstigen Finanzerträge und -aufwendungen</b>	<b>- 3.151,11</b>	<b>- 5.800,00</b>	<b>- 6.850,00</b>	<b>- 8.450,00</b>	<b>- 7.900,00</b>	<b>- 7.150,00</b>
<b>E20</b>	<b>Ordentliches Ergebnis</b>	<b>- 3.151,11</b>	<b>- 5.900,00</b>	<b>- 6.850,00</b>	<b>- 8.450,00</b>	<b>- 7.900,00</b>	<b>- 7.150,00</b>
<b>E21</b>	<b>Außerordentliches Ergebnis</b>	<b>0,00</b>	<b>0,00</b>	<b>0,00</b>	<b>0,00</b>	<b>0,00</b>	<b>0,00</b>
<b>E22</b>	<b>Saldo aus internen Leistungsbeziehungen</b>	<b>0,00</b>	<b>0,00</b>	<b>0,00</b>	<b>0,00</b>	<b>0,00</b>	<b>0,00</b>
<b>E23</b>	<b><u>Jahresergebnis (Jahresüberschuss / Jahresfehlbetrag)</u></b>	<b><u>- 3.151,11</u></b>	<b><u>- 5.900,00</u></b>	<b><u>- 6.850,00</u></b>	<b><u>- 8.450,00</u></b>	<b><u>- 7.900,00</u></b>	<b><u>- 7.150,00</u></b>
<b>F23</b>	<b>Saldo der ordentlichen und außerordentlichen Ein- und Auszahlungen</b>	<b>- 2.928,07</b>	<b>- 5.900,00</b>	<b>- 6.850,00</b>	<b>- 8.450,00</b>	<b>- 7.900,00</b>	<b>- 7.150,00</b>
F24	Einzahlungen aus Investitionszuwendungen	0,00	0,00	0,00	0,00	0,00	0,00
F25	Einzahlungen aus Beiträgen und ähnlichen Entgelten	0,00	0,00	0,00	0,00	0,00	0,00
F26	Sonstige Investitionseinzahlungen	0,00	0,00	0,00	0,00	0,00	0,00
<b>F27</b>	<b>Summe der Einzahlungen aus Investitionstätigkeit</b>	<b>0,00</b>	<b>0,00</b>	<b>0,00</b>	<b>0,00</b>	<b>0,00</b>	<b>0,00</b>
F28	Auszahlungen für immaterielle Vermögensgegenstände	0,00	0,00	0,00	0,00	0,00	0,00
F29	Auszahlungen für Sachanlagen	0,00	0,00	0,00	0,00	0,00	0,00
F30	Auszahlungen für Finanzanlagen	0,00	0,00	0,00	0,00	0,00	0,00
F31	Sonstige Investitionsauszahlungen	0,00	0,00	0,00	0,00	0,00	0,00
<b>F32</b>	<b>Summe der Auszahlungen aus Investitionstätigkeit</b>	<b>0,00</b>	<b>0,00</b>	<b>0,00</b>	<b>0,00</b>	<b>0,00</b>	<b>0,00</b>
<b>F33</b>	<b>Saldo der Ein- und Auszahlungen aus Investitionstätigkeit</b>	<b>0,00</b>	<b>0,00</b>	<b>0,00</b>	<b>0,00</b>	<b>0,00</b>	<b>0,00</b>
<b>F34</b>	<b><u>Finanzmittelüberschuss /-fehlbetrag</u></b>	<b><u>- 2.928,07</u></b>	<b><u>- 5.900,00</u></b>	<b><u>- 6.850,00</u></b>	<b><u>- 8.450,00</u></b>	<b><u>- 7.900,00</u></b>	<b><u>- 7.150,00</u></b>
F35	Aufnahme von Investitionskrediten	20.170,00	81.200,00	51.920,00	0,00	0,00	0,00
	692531   Kredite für Investitionen vom inländischen Geldmarkt - Euro-Währung (fester Zins) - Laufzeit 5 Jahre und mehr	0,00	31.400,00	51.920,00	0,00	0,00	0,00
	692535   Aufnahme von Krediten für Investitionen - vom Vorjahr	20.170,00	49.800,00	0,00	0,00	0,00	0,00

# Ergebnis- und Finanzhaushalt Oberweiler-Tiefenbach

## Hauptplan 2024

73 Oberweiler-Tiefenbach

Muster 6  
(zu § 2 Abs. 1 GemHVO)

Produkt: 612000 Sonstige allgemeine Finanzwirtschaft

Ifd. Nr.	Ergebnis- und Finanzhaushalt	Ergebnisse des Haushaltsvorvorjahres	Ansätze des Haushaltsvorjahres einschl. Nachträge	Ansätze des Haushaltsjahres	Planungsdaten des Haushaltsfolgejahres	Planungsdaten des zweiten Haushaltsfolgejahres	Planungsdaten des dritten Haushaltsfolgejahres
		2022	2023	2024	2025	2026	2027
F36	Tilgung von Investitionskrediten	14.217,96	13.919,00	15.083,00	16.904,00	14.299,00	12.749,00
	792453   vom öffentlichen Bereich - von Anstalten - Euro-Währung (fester Zins) - Laufzeit 5 Jahre und mehr	4.016,00	1.980,00	0,00	0,00	0,00	0,00
	792531   Kredite für Investitionen vom inländischen Geldmarkt - Euro-Währung (fester Zins) - Laufzeit 5 Jahre und mehr	10.201,96	10.694,00	11.670,00	13.491,00	10.886,00	9.336,00
	792535   Tilgung von Krediten für Investitionen - Kreditaufnahme Vorjahr	0,00	1.245,00	3.413,00	3.413,00	3.413,00	3.413,00
<b>F37</b>	<b>Saldo der Ein- und Auszahlungen aus Investitionskrediten</b>	<b>5.952,04</b>	<b>67.281,00</b>	<b>36.837,00</b>	<b>- 16.904,00</b>	<b>- 14.299,00</b>	<b>- 12.749,00</b>
F38	Veränderung der Forderungen gegenüber der Verbandsgemeinde im Rahmen der Einheitskasse	0,00	0,00	0,00	0,00	0,00	0,00
F39	Veränderung der Verbindlichkeiten gegenüber der Verbandsgemeinde im Rahmen der Einheitskasse	0,00	0,00	0,00	0,00	0,00	0,00
<b>F40</b>	<b><u>Saldo der Ein- und Auszahlungen aus Finanzierungstätigkeit</u></b>	<b><u>5.952,04</u></b>	<b><u>67.281,00</u></b>	<b><u>36.837,00</u></b>	<b><u>- 16.904,00</u></b>	<b><u>- 14.299,00</u></b>	<b><u>- 12.749,00</u></b>
F41	Saldo der durchlaufenden Gelder	0,00	0,00	0,00	0,00	0,00	0,00
<b>F42</b>	<b><u>Verwendung Finanzmittelüberschuss / Deckung Finanzmittelfehlbetrag</u></b>	<b><u>5.952,04</u></b>	<b><u>67.281,00</u></b>	<b><u>36.837,00</u></b>	<b><u>- 16.904,00</u></b>	<b><u>- 14.299,00</u></b>	<b><u>- 12.749,00</u></b>
<b>F43</b>	<b>Veränderung der liquiden Mittel (einschl. durchlaufende Gelder)</b>	<b>0,00</b>	<b>0,00</b>	<b>0,00</b>	<b>0,00</b>	<b>0,00</b>	<b>0,00</b>
F44	nachrichtlich: Ausgleich Finanzhaushalt (F23 - F36-F45)	- 17.146,03	- 19.819,00	- 21.933,00	- 25.354,00	- 22.199,00	- 19.899,00

# Ergebnis- und Finanzhaushalt Oberweiler-Tiefenbach

## Hauptplan 2024

73 Oberweiler-Tiefenbach

Muster 6  
(zu § 2 Abs. 1 GemHVO)

Produkt: 613000 Finanzwirtschaft - JA-Buchungen

Ifd. Nr.	Ergebnis- und Finanzhaushalt	Ergebnisse des Haushaltsvorjahres	Ansätze des Haushaltsvorjahres einschl. Nachträge	Ansätze des Haushaltsjahres	Planungsdaten des Haushaltsfolgejahres	Planungsdaten des zweiten Haushaltsfolgejahres	Planungsdaten des dritten Haushaltsfolgejahres
		2022	2023	2024	2025	2026	2027
E1	Steuern und ähnliche Abgaben	0,00	0,00	0,00	0,00	0,00	0,00
E2	Zuwendungen, allgemeine Umlagen und sonstige	0,00	0,00	0,00	0,00	0,00	0,00
E3	Erträge der sozialen Sicherung	0,00	0,00	0,00	0,00	0,00	0,00
E4	Öffentlich-rechtliche Leistungsentgelte	0,00	0,00	0,00	0,00	0,00	0,00
E5	Privatrechtliche Leistungsentgelte	0,00	0,00	0,00	0,00	0,00	0,00
E6	Kostenerstattungen und Kostenumlagen	0,00	0,00	0,00	0,00	0,00	0,00
E7	Sonstige laufende Erträge	0,00	0,00	0,00	0,00	0,00	0,00
<b>E8</b>	<b>Summe der laufenden Erträge aus Verwaltungstätigkeit</b>	<b>0,00</b>	<b>0,00</b>	<b>0,00</b>	<b>0,00</b>	<b>0,00</b>	<b>0,00</b>
E9	Personal- und Versorgungsaufwendungen	0,00	0,00	0,00	0,00	0,00	0,00
E10	Aufwendungen für Sach- und Dienstleistungen	0,00	0,00	0,00	0,00	0,00	0,00
E11	Abschreibungen	0,00	0,00	0,00	0,00	0,00	0,00
E12	Zuwendungen, Umlagen und sonstige Transferaufwendungen	0,00	0,00	0,00	0,00	0,00	0,00
E13	Aufwendungen der sozialen Sicherung	0,00	0,00	0,00	0,00	0,00	0,00
E14	Sonstige laufende Aufwendungen	0,00	0,00	0,00	0,00	0,00	0,00
<b>E15</b>	<b>Summe der laufenden Aufwendungen aus Verwaltungstätigkeit</b>	<b>0,00</b>	<b>0,00</b>	<b>0,00</b>	<b>0,00</b>	<b>0,00</b>	<b>0,00</b>
<b>E16</b>	<b>Laufendes Ergebnis aus Verwaltungstätigkeit</b>	<b>0,00</b>	<b>0,00</b>	<b>0,00</b>	<b>0,00</b>	<b>0,00</b>	<b>0,00</b>
E17	Zinserträge und sonstige Finanzerträge	0,00	0,00	0,00	0,00	0,00	0,00
E18	Zinsaufwendungen und sonstige Finanzaufwendungen	0,00	0,00	0,00	0,00	0,00	0,00
<b>E19</b>	<b>Saldo der Zins- und sonstigen Finanzerträge und -aufwendungen</b>	<b>0,00</b>	<b>0,00</b>	<b>0,00</b>	<b>0,00</b>	<b>0,00</b>	<b>0,00</b>
<b>E20</b>	<b>Ordentliches Ergebnis</b>	<b>0,00</b>	<b>0,00</b>	<b>0,00</b>	<b>0,00</b>	<b>0,00</b>	<b>0,00</b>
<b>E21</b>	<b>Außerordentliches Ergebnis</b>	<b>0,00</b>	<b>0,00</b>	<b>0,00</b>	<b>0,00</b>	<b>0,00</b>	<b>0,00</b>
<b>E22</b>	<b>Saldo aus internen Leistungsbeziehungen</b>	<b>0,00</b>	<b>0,00</b>	<b>0,00</b>	<b>0,00</b>	<b>0,00</b>	<b>0,00</b>

# Ergebnis- und Finanzhaushalt Oberweiler-Tiefenbach

## Hauptplan 2024

73 Oberweiler-Tiefenbach

Muster 6  
(zu § 2 Abs. 1 GemHVO)

Produkt: 613000 Finanzwirtschaft - JA-Buchungen

Ifd. Nr.	Ergebnis- und Finanzhaushalt	Ergebnisse des Haushaltsvorjahres	Ansätze des Haushaltsvorjahres einschl. Nachträge	Ansätze des Haushaltsjahres	Planungsdaten des Haushaltsfolgejahres	Planungsdaten des zweiten Haushaltsfolgejahres	Planungsdaten des dritten Haushaltsfolgejahres
		2022	2023	2024	2025	2026	2027
<b>E23</b>	<b>Jahresergebnis (Jahresüberschuss / Jahresfehlbetrag)</b>	<b>0,00</b>	<b>0,00</b>	<b>0,00</b>	<b>0,00</b>	<b>0,00</b>	<b>0,00</b>
<b>F23</b>	<b>Saldo der ordentlichen und außerordentlichen Ein- und Auszahlungen</b>	<b>0,00</b>	<b>0,00</b>	<b>0,00</b>	<b>0,00</b>	<b>0,00</b>	<b>0,00</b>
F24	Einzahlungen aus Investitionszuwendungen	0,00	0,00	0,00	0,00	0,00	0,00
F25	Einzahlungen aus Beiträgen und ähnlichen Entgelten	0,00	0,00	0,00	0,00	0,00	0,00
F26	Sonstige Investitionseinzahlungen	0,00	0,00	0,00	0,00	0,00	0,00
<b>F27</b>	<b>Summe der Einzahlungen aus Investitionstätigkeit</b>	<b>0,00</b>	<b>0,00</b>	<b>0,00</b>	<b>0,00</b>	<b>0,00</b>	<b>0,00</b>
F28	Auszahlungen für immaterielle Vermögensgegenstände	0,00	0,00	0,00	0,00	0,00	0,00
F29	Auszahlungen für Sachanlagen	0,00	0,00	0,00	0,00	0,00	0,00
F30	Auszahlungen für Finanzanlagen	0,00	0,00	0,00	0,00	0,00	0,00
F31	Sonstige Investitionsauszahlungen	0,00	0,00	0,00	0,00	0,00	0,00
<b>F32</b>	<b>Summe der Auszahlungen aus Investitionstätigkeit</b>	<b>0,00</b>	<b>0,00</b>	<b>0,00</b>	<b>0,00</b>	<b>0,00</b>	<b>0,00</b>
<b>F33</b>	<b>Saldo der Ein- und Auszahlungen aus Investitionstätigkeit</b>	<b>0,00</b>	<b>0,00</b>	<b>0,00</b>	<b>0,00</b>	<b>0,00</b>	<b>0,00</b>
<b>F34</b>	<b>Finanzmittelüberschuss /-fehlbetrag</b>	<b>0,00</b>	<b>0,00</b>	<b>0,00</b>	<b>0,00</b>	<b>0,00</b>	<b>0,00</b>
F35	Aufnahme von Investitionskrediten	0,00	0,00	0,00	0,00	0,00	0,00
F36	Tilgung von Investitionskrediten	0,00	0,00	0,00	0,00	0,00	0,00
<b>F37</b>	<b>Saldo der Ein- und Auszahlungen aus Investitionskrediten</b>	<b>0,00</b>	<b>0,00</b>	<b>0,00</b>	<b>0,00</b>	<b>0,00</b>	<b>0,00</b>
F38	Veränderung der Forderungen gegenüber der Verbandsgemeinde im Rahmen der Einheitskasse	0,00	0,00	0,00	0,00	0,00	0,00
F39	Veränderung der Verbindlichkeiten gegenüber der Verbandsgemeinde im Rahmen der Einheitskasse	0,00	0,00	0,00	0,00	0,00	0,00
<b>F40</b>	<b>Saldo der Ein- und Auszahlungen aus Finanzierungstätigkeit</b>	<b>0,00</b>	<b>0,00</b>	<b>0,00</b>	<b>0,00</b>	<b>0,00</b>	<b>0,00</b>
<b>F41</b>	<b>Saldo der durchlaufenden Gelder</b>	<b>0,00</b>	<b>0,00</b>	<b>0,00</b>	<b>0,00</b>	<b>0,00</b>	<b>0,00</b>
<b>F42</b>	<b>Verwendung Finanzmittelüberschuss / Deckung Finanzmittelfehlbetrag</b>	<b>0,00</b>	<b>0,00</b>	<b>0,00</b>	<b>0,00</b>	<b>0,00</b>	<b>0,00</b>

# Ergebnis- und Finanzhaushalt Oberweiler-Tiefenbach

## Hauptplan 2024

73 Oberweiler-Tiefenbach

Muster 6  
(zu § 2 Abs. 1 GemHVO)

Produkt: 613000 Finanzwirtschaft - JA-Buchungen

Ifd. Nr.	Ergebnis- und Finanzhaushalt	Ergebnisse des Haushalts- vorvorjahres	Ansätze des Haushalts- vorjahres einschl. Nachträge	Ansätze des Haushalts- jahres	Planungsdaten des Haushalts- folgejahres	Planungsdaten des zweiten Haushalts- folgejahres	Planungsdaten des dritten Haushalts- folgejahres
		2022	2023	2024	2025	2026	2027
F43	Veränderung der liquiden Mittel (einschl. durchlaufende Gelder)	0,00	0,00	0,00	0,00	0,00	0,00
F44	nachrichtlich: Ausgleich Finanzhaushalt (F23 - F36-F45)	0,00	0,00	0,00	0,00	0,00	0,00

# Übersicht über die Teilhaushalte und die zugeordneten Produkte

## Hauptplan 2024

73 Oberweiler-Tiefenbach

Muster 9a  
(zu § 4 Abs. 4 GemHVO)

### Teilhaushalt: 1 | Zentrale Dienste und Einrichtungen

Produkt	Bezeichnung
111000	Verwaltungssteuerung
114200	Liegenschaften
114300	Bauhof
121200	Abstimmungen, Bürgerentscheide, Bürgerbegehren, Bürgermeisterwahl, Ortsbürgermeisterwahl, Volksabstimmungen u.ä.
281000	Heimat- und sonstige Kulturpflege, Kirmes, Märkte
281400	Seniorenarbeit und Seniorenveranstaltungen
365200	Kindertagesstätten, Kindergärten, Spiel- und Lernstuben
366000	Einrichtungen der Jugendarbeit, Kinderspielplatz
424100	Kommunale Sportstätten und Bäder, Förderung Vereine
511000	Räumliche Planungs- und Entwicklungsmaßnahmen
522500	Grunderwerb zur Weiterveräußerung
523000	Denkmalschutz und Denkmalpflege
531000	Elektrizitätsversorgung
541100	Straßen
546100	Kommunale Parkplätze und -buchten
551000	Öffentliche Grünflächen, Dorfplätze
551200	Sonstige Erholungseinrichtungen (Radwege, Wanderwege)
552110	Gewässerunterhaltung
553100	Friedhofswesen
555100	Kommunale Forstwirtschaft
555300	Landwirtschaftliche Grundstücke
555900	Feldwege, Wirtschaftswege, Forstwege
573100	Bürgerhaus (BGA)
573104	Haus der Generationen
573180	Glocken, Uhrenanlagen
573500	Sonstige allgemeine öffentliche Einrichtungen
575000	Kommunale Tourismusförderung, Grillhütte

# Übersicht über die Teilhaushalte und die zugeordneten Produkte

## Hauptplan 2024

73 Oberweiler-Tiefenbach

Muster 9a  
(zu § 4 Abs. 4 GemHVO)

### Teilhaushalt: 2 | Finanzwirtschaft

Produkt	Bezeichnung
116200	Zahlungsabwicklung
611000	Steuern, allgemeine Zuweisungen, allgemeine Umlagen
612000	Sonstige allgemeine Finanzwirtschaft
613000	Finanzwirtschaft - JA-Buchungen



# Investitionsübersicht

## Hauptplan 2024

73 Oberweiler-Tiefenbach

Muster 11  
(zu § 4 Abs. 12 und 13 GemHVO)

	bis einschl. des Haushaltsvorjahres bereitgestellte Mittel	Ansatz des Haushaltsjahres	Planungsdaten des Haushaltsfolgejahres	Planungsdaten des zweiten Haushaltsfolgejahres	Planungsdaten des dritten Haushaltsfolgejahres	Planungsdaten der weiteren Haushaltsfolgejahre bis zum Abschluss der Maßnahme	Gesamtein-/auszahlungen (über den Gesamtzeitraum der Maßnahme)
		2024	2025	2026	2027		
<b>Teilhaushalt: Zentrale Dienste und Einrichtungen</b>							
<b>Produkt: 114300 Bauhof</b>							
<b>Maßnahme: 900 Anschaffung von beweglichem Vermögen</b>							
Summe der Einzahlungen aus Investitionstätigkeit	0,00	0,00	0,00	0,00	0,00	0,00	0,00
Summe der Auszahlungen aus Investitionstätigkeit	4.298,99	1.500,00	0,00	0,00	0,00	0,00	5.798,99
<b>Saldo der Ein- und Auszahlungen aus Investitionstätigkeit</b>	<b>- 4.298,99</b>	<b>- 1.500,00</b>	<b>0,00</b>	<b>0,00</b>	<b>0,00</b>	<b>0,00</b>	<b>- 5.798,99</b>

**Erläuterungen** 114300-082190-900-785600: Kauf Freischneider

<b>Produkt: 511000 Räumliche Planungs- und Entwicklungsmaßnahmen</b>							
<b>Maßnahme: 917 Hochwasserschutzkonzept</b>							
Summe der Einzahlungen aus Investitionstätigkeit	0,00	17.280,00	0,00	0,00	0,00	0,00	17.280,00
Summe der Auszahlungen aus Investitionstätigkeit	0,00	19.200,00	0,00	0,00	0,00	0,00	19.200,00
<b>Saldo der Ein- und Auszahlungen aus Investitionstätigkeit</b>	<b>0,00</b>	<b>- 1.920,00</b>	<b>0,00</b>	<b>0,00</b>	<b>0,00</b>	<b>0,00</b>	<b>- 1.920,00</b>

<b>Produkt: 551000 Öffentliche Grünflächen, Dorfplätze</b>							
<b>Maßnahme: 15 Mehrzweckplatz am Dorfgemeinschaftshaus</b>							
Summe der Einzahlungen aus Investitionstätigkeit	9.000,00	0,00	0,00	0,00	0,00	0,00	9.000,00
Summe der Auszahlungen aus Investitionstätigkeit	37.000,00	10.000,00	0,00	0,00	0,00	0,00	47.000,00
<b>Saldo der Ein- und Auszahlungen aus Investitionstätigkeit</b>	<b>- 28.000,00</b>	<b>- 10.000,00</b>	<b>0,00</b>	<b>0,00</b>	<b>0,00</b>	<b>0,00</b>	<b>- 38.000,00</b>

**Erläuterungen** 551000-096930-15-785930: 2024: Schlussrechnung WK-Klein (14.500 € Übertrag + 10.000 € neu)  
551000-231420-15-681420: 60 % Förderung I-Stock (wurde bereits veranschlagt)

<b>Produkt: 551000 Öffentliche Grünflächen, Dorfplätze</b>							
<b>Maßnahme: 900 Anschaffung von beweglichem Vermögen</b>							
Summe der Einzahlungen aus Investitionstätigkeit	0,00	2.000,00	0,00	0,00	0,00	0,00	2.000,00
Summe der Auszahlungen aus Investitionstätigkeit	0,00	2.000,00	0,00	0,00	0,00	0,00	2.000,00
<b>Saldo der Ein- und Auszahlungen aus Investitionstätigkeit</b>	<b>0,00</b>	<b>0,00</b>	<b>0,00</b>	<b>0,00</b>	<b>0,00</b>	<b>0,00</b>	<b>0,00</b>

# Investitionsübersicht

## Hauptplan 2024

73 Oberweiler-Tiefenbach

Muster 11  
(zu § 4 Abs. 12 und 13 GemHVO)

	bis einschl. des Haushaltsvorjahres bereitgestellte Mittel	Ansatz des Haushaltsjahres	Planungsdaten des Haushaltsfolgejahres	Planungsdaten des zweiten Haushaltsfolgejahres	Planungsdaten des dritten Haushaltsfolgejahres	Planungsdaten der weiteren Haushaltsfolgejahre bis zum Abschluss der Maßnahme	Gesamtein-/auszahlungen (über den Gesamtzeitraum der Maßnahme)
		2024	2025	2026	2027		

**Erläuterungen** 551000-082190-900-785710: Kauf Sitzgruppe für Mehrzweckplatz  
551000-231590-900-681590: zweckgebundene Spende von verschiedenen Vereinen

**Produkt:** 553100 Friedhofswesen

**Maßnahme:** 921 Neuanlage von Grabfeldern

Summe der Einzahlungen aus Investitionstätigkeit	0,00	0,00	0,00	0,00	0,00	0,00	0,00
Summe der Auszahlungen aus Investitionstätigkeit	0,00	6.000,00	0,00	0,00	0,00	0,00	6.000,00
<b>Saldo der Ein- und Auszahlungen aus Investitionstätigkeit</b>	<b>0,00</b>	<b>- 6.000,00</b>	<b>0,00</b>	<b>0,00</b>	<b>0,00</b>	<b>0,00</b>	<b>- 6.000,00</b>

**Erläuterungen** 553100-096920-921-785920: Anlegung neuer Reihe Urnengräber

**Produkt:** 573100 Bürgerhaus (BGA)

**Maßnahme:** 900 Anschaffung von beweglichem Vermögen

Summe der Einzahlungen aus Investitionstätigkeit	0,00	0,00	0,00	0,00	0,00	0,00	0,00
Summe der Auszahlungen aus Investitionstätigkeit	17.255,19	6.000,00	0,00	0,00	0,00	0,00	23.255,19
<b>Saldo der Ein- und Auszahlungen aus Investitionstätigkeit</b>	<b>- 17.255,19</b>	<b>- 6.000,00</b>	<b>0,00</b>	<b>0,00</b>	<b>0,00</b>	<b>0,00</b>	<b>- 23.255,19</b>

**Erläuterungen** 573100-082190-900-785710: Anschaffung Terrassenmöbel Neuveranschlagung

**Produkt:** 573100 Bürgerhaus (BGA)

**Maßnahme:** 915 Austausch/Erneuerung Fenster DGH

Summe der Einzahlungen aus Investitionstätigkeit	39.900,00	0,00	0,00	0,00	0,00	0,00	39.900,00
Summe der Auszahlungen aus Investitionstätigkeit	85.900,00	20.500,00	0,00	0,00	0,00	0,00	106.400,00
<b>Saldo der Ein- und Auszahlungen aus Investitionstätigkeit</b>	<b>- 46.000,00</b>	<b>- 20.500,00</b>	<b>0,00</b>	<b>0,00</b>	<b>0,00</b>	<b>0,00</b>	<b>- 66.500,00</b>

**Erläuterungen** 573100-039100-915-785930: benötigter Kreditbedarf für Verputz- (3.500 €) und Elektroarbeiten (5.000 €) und Kostensteigerungen (12.000 €)  
573100-231420-915-681420: 60 % Förderung I-stock

# Investitionsübersicht

## Hauptplan 2024

73 Oberweiler-Tiefenbach

Muster 11  
(zu § 4 Abs. 12 und 13 GemHVO)

	bis einschl. des Haushaltsvorjahres bereitgestellte Mittel	Ansatz des Haushaltsjahres	Planungsdaten des Haushaltsfolgejahres	Planungsdaten des zweiten Haushaltsfolgejahres	Planungsdaten des dritten Haushaltsfolgejahres	Planungsdaten der weiteren Haushaltsfolgejahre bis zum Abschluss der Maßnahme	Gesamtein-/auszahlungen (über den Gesamtzeitraum der Maßnahme)
		2024	2025	2026	2027		
<b>Produkt: 573100 Bürgerhaus (BGA)</b>							
<b>Maßnahme: 920 Brandschutz am DGH</b>							
Summe der Einzahlungen aus Investitionstätigkeit	0,00	0,00	0,00	0,00	0,00	0,00	0,00
Summe der Auszahlungen aus Investitionstätigkeit	0,00	6.000,00	0,00	0,00	0,00	0,00	6.000,00
<b>Saldo der Ein- und Auszahlungen aus Investitionstätigkeit</b>	<b>0,00</b>	<b>- 6.000,00</b>	<b>0,00</b>	<b>0,00</b>	<b>0,00</b>	<b>0,00</b>	<b>- 6.000,00</b>

Erläuterungen 573100-096920-920-785920: Brandschutzrechtliche Maßnahmen

<b>Summe Einzahlungen 1 Zentrale Dienste und Einrichtungen:</b>	<b>48.900,00</b>	<b>19.280,00</b>	<b>0,00</b>	<b>0,00</b>	<b>0,00</b>	<b>0,00</b>	<b>68.180,00</b>
<b>Summe Auszahlungen 1 Zentrale Dienste und Einrichtungen:</b>	<b>144.454,18</b>	<b>71.200,00</b>	<b>0,00</b>	<b>0,00</b>	<b>0,00</b>	<b>0,00</b>	<b>215.654,18</b>
<b>Saldo Gesamt 1 Zentrale Dienste und Einrichtungen:</b>	<b>- 95.554,18</b>	<b>- 51.920,00</b>	<b>0,00</b>	<b>0,00</b>	<b>0,00</b>	<b>0,00</b>	<b>- 147.474,18</b>

<b>Summe Einzahlungen Gesamt:</b>	<b>48.900,00</b>	<b>19.280,00</b>	<b>0,00</b>	<b>0,00</b>	<b>0,00</b>	<b>0,00</b>	<b>68.180,00</b>
<b>Summe Auszahlungen Gesamt:</b>	<b>144.454,18</b>	<b>71.200,00</b>	<b>0,00</b>	<b>0,00</b>	<b>0,00</b>	<b>0,00</b>	<b>215.654,18</b>
<b>Saldo Gesamt:</b>	<b>- 95.554,18</b>	<b>- 51.920,00</b>	<b>0,00</b>	<b>0,00</b>	<b>0,00</b>	<b>0,00</b>	<b>- 147.474,18</b>

# Stellenplan Hauptplan 2024

73 Oberweiler-Tiefenbach

Muster 12  
(zu § 5 Abs. 1 bis 3 GemHVO)

Teilhaushalt Beamte/Beschäftigte	Bes.- Gruppe Entgelt- gruppe	Einstiegs- amt	Zahl der Stellen			Stellenvermerke und Erläuterungen
			Soll Haushalts- jahr 2024	Haushaltsvorjahr 2023		
					Soll	Ist 30.06
1	2	3	4	5	6	7
<b>A. Verwaltung</b>						
<b>Teilhaushalt: (1 ) Zentrale Dienste und Einrichtungen</b>						
<b>Beamte</b>						
			1,000	0,000	0,000	
Ortsbeigeordnete/r	Aufwandsents		1,000	1,000	1,000	
Ortsbürgermeister/in	Aufwandsents		1,000	1,000	1,000	
<b>Summe Beamte Teilhaushalt (1)</b>			<b>3,000</b>	<b>2,000</b>	<b>2,000</b>	
<b>Tariflich Beschäftigte</b>						
Gemeindearbeiter/in	E01 TVöD		0,000	0,000	0,000	16 Std./mtl.
Gemeindearbeiter/in	E01 TVöD		0,000	0,000	0,000	17 Std. mtl.
Gemeindearbeiter/in	E01 TVöD		0,012	0,012	0,012	2 Std./mtl.
Gemeindearbeiter/in	E02 TVöD		0,183	0,159	0,159	27 Std. mtl
Reiniger/in	E01 TVöD		0,088	0,088	0,088	15 Std. mtl.
<b>Summe Tarifbeschäftigte Teilhaushalt (1)</b>			<b>0,283</b>	<b>0,259</b>	<b>0,259</b>	
<b>Summe Beamte und Tarifbeschäftigte Teilhaushalt (1)</b>			<b>3,283</b>	<b>2,259</b>	<b>2,259</b>	
<hr/>						
<b>Summe Beamte Verwaltung</b>			<b>3,000</b>	<b>2,000</b>	<b>2,000</b>	
<b>Summe Tarifbeschäftigte Verwaltung</b>			<b>0,283</b>	<b>0,259</b>	<b>0,259</b>	
<b>Summe Beamte und Tarifbeschäftigte Verwaltung</b>			<b>3,283</b>	<b>2,259</b>	<b>2,259</b>	

## Übersicht zur Beurteilung der dauernden Leistungsfähigkeit (Berechnung der sog. "freien Finanzspitze"; Ausgleich Finanzhaushalt) Hauptplan 2024

73 Oberweiler-Tiefenbach

Muster 14  
(zu § 103 Abs. 2 Satz 3 GemO)

Ifd. Nr.	Einzahlungs- und Auszahlungsarten	Ergebnisse des Haushaltsvorvorjahres	Ansätze des Haushaltsvorjahres einschl. Nachträge	Ansätze des Haushaltsjahres	Planungsdaten des Haushaltsfolgejahres	Planungsdaten des zweiten Haushaltsfolgejahres	Planungsdaten des dritten Haushaltsfolgejahres
		2022	2023	2024	2025	2026	2027
1	Saldo der ordentlichen und außerordentlichen Ein- und Auszahlungen (§ 2 Abs. 1 Satz 1 Posten F 23 GemHVO)	- 238.412,00	- 106.053,00	120.785,00	163.765,00	163.655,00	163.875,00
2	abzüglich Auszahlungen zur planmäßigen Tilgung von bereits genehmigten Investitionskrediten (§ 2 Abs. 1 Satz 1 Posten F 36 GemHVO)	14.217,00	13.919,00	15.083,00	14.308,00	11.703,00	10.153,00
3	Mindest-Rückführungsbetrag gemäß Tilgungsplan	0,00	0,00	0,00	0,00	0,00	0,00
<b>4</b>	<b>Zwischensumme</b>	<b>- 252.629,00</b>	<b>- 119.972,00</b>	<b>105.702,00</b>	<b>149.457,00</b>	<b>151.952,00</b>	<b>153.722,00</b>
5	abzüglich Auszahlungen zur planmäßigen Tilgung von geplanten, aber noch nicht genehmigten Investitionskrediten (§ 2 Abs. 1 Satz 1 Posten F 36 GemHVO)	0,00	0,00	0,00	2.596,00	2.596,00	2.596,00
<b>6</b>	<b>freie Finanzspitze</b>	<b>- 252.629,00</b>	<b>- 119.972,00</b>	<b>105.702,00</b>	<b>146.861,00</b>	<b>149.356,00</b>	<b>151.126,00</b>

Endfällige Kredite	
Jahr 2024:	0,00
Jahr 2025:	0,00
Jahr 2026:	0,00
Jahr 2027:	0,00

Stand der Kredite zur Liquiditätssicherung	
Jahr 2024:	385.116,00
Jahr 2025:	238.255,00
Jahr 2026:	88.899,00
Jahr 2027:	0,00

# Schuldenübersicht 2024

04.03.2024

13:13:02

Seite: 1 / 2

73 Oberweiler-Tiefenbach

Nr (Tilgungskonto)	Darlehensgeber	Darlehensdatum  Zinslauf bis	Schuldenstand			Schuldendienst				Voraussichtliche  Endstand EUR	
			ursprünglich EUR	bei Aufnahme EUR	Anfangsstand EUR	Zinsen		Tilgung			Annuität EUR
						Ø %	EUR	Ø %	EUR	EUR	EUR
<b>Bestandsdarlehen</b>											
322 416 1400 (Konto-Nr 315131)	DG Hyp (Bürger-Nr 73773) Darl.Kto. 322 416 1400/VMH 2007 (Photovoltaikanlage)	07.09.2007 30.06.2032	77.500,00	75.950,00	26.350,00	4,7074	1.240,39	11,7647	3.100,00	4.340,39	23.250,00
<b>Zinsen:</b> 1. Laufzeit ab 07.09.2007: 0.0000 %; 2. Laufzeit ab 01.01.2008: 4.8500 %											
6200 553 045 (Konto-Nr 315231)	Kreissparkasse Kusel (Bürger-Nr 74625) Darl.Kto. 500 553 045 / VMH 2006	11.04.2007 30.12.2024	11.520,00	11.520,00	320,00	0,5500	1,76	100,0000	320,00	321,76	0,00
<b>Zinsen:</b> 1. Laufzeit ab 11.04.2007: 0.0000 %; 2. Laufzeit ab 01.01.2008: 4.2600 %; 3. Laufzeit ab 01.04.2008: 4.7400 %; 4. Laufzeit ab 01.04.2009: 4.0100 %; 5. Laufzeit ab 01.04.2017: 1.6500 %; 6. Laufzeit ab 01.04.2022: 0.8800 %											
6210 638 828 (Konto-Nr 315231)	Kreissparkasse Kusel (Bürger-Nr 74625)	13.10.2009 31.10.2025	22.750,00	22.750,00	9.555,00	0,1269	12,13	9,5238	910,00	922,13	8.645,00
<b>Zinsen:</b> 1. Laufzeit ab 13.10.2009: 1.5500 %; 2. Laufzeit ab 01.11.2010: 1.8700 %; 3. Laufzeit ab 01.11.2012: 2.1100 %; 4. Laufzeit ab 01.11.2020: 0.1300 %											
6210 675 267 (Konto-Nr 315231)	Kreissparkasse Kusel (Bürger-Nr 74625)	30.12.2010 30.01.2026	15.000,00	15.000,00	7.200,00	0,1371	9,87	8,3333	600,00	609,87	6.600,00
<b>Zinsen:</b> 1. Laufzeit ab 30.12.2010: 3.1100 %; 2. Laufzeit ab 01.01.2016: 1.0700 %; 3. Laufzeit ab 01.01.2021: 0.1400 %											
6210 743 479 (Konto-Nr 315231)	Kreissparkasse Kusel (Bürger-Nr 74625)	01.12.2012 30.11.2029	7.000,00	7.000,00	3.920,00	3,9582	155,16	7,1429	280,00	435,16	3.640,00
<b>Zinsen:</b> 1. Laufzeit ab 01.12.2012: 1.3200 %; 2. Laufzeit ab 01.12.2015: 1.0600 %; 3. Laufzeit ab 01.12.2018: 0.8600 %; 4. Laufzeit ab 01.12.2023: 4.0300 %											
6210 776 974 (Konto-Nr 315231)	Kreissparkasse Kusel (Bürger-Nr 74625)	26.11.2013 30.11.2026	18.000,00	18.000,00	10.800,00	0,4523	48,85	6,6667	720,00	768,85	10.080,00
<b>Zinsen:</b> 1. Laufzeit ab 26.11.2013: 1.2000 %; 2. Laufzeit ab 01.12.2016: 0.9800 %; 3. Laufzeit ab 01.12.2021: 0.4600 %											
6210 809 460 (Konto-Nr 315231)	Kreissparkasse Kusel (Bürger-Nr 74625)	15.12.2014 30.11.2029	31.000,00	31.000,00	19.840,00	3,9670	787,06	6,2500	1.240,00	2.027,06	18.600,00
<b>Zinsen:</b> 1. Laufzeit ab 15.12.2014: 0.9800 %; 2. Laufzeit ab 01.12.2018: 0.8600 %; 3. Laufzeit ab 01.12.2023: 4.0300 %											
6211 016 776 (Konto-Nr 315231)	Kreissparkasse Kusel (Bürger-Nr 74625)	01.12.2021 30.11.2026	47.600,00	47.600,00	41.650,00	0,4534	188,86	5,7143	2.380,00	2.568,86	39.270,00
<b>Zinsen:</b> 1. Laufzeit ab 01.12.2021: 0.4600 %											
6211 046 161 (Konto-Nr 315235)	Kreissparkasse Kusel (Bürger-Nr 74625)	15.09.2022 30.09.2032	20.170,00	20.170,00	18.694,12	2,3585	440,91	5,2633	983,92	1.424,83	17.710,20
<b>Zinsen:</b> 1. Laufzeit ab 15.09.2022: 2.3900 %											
Übertrag in EUR		(Stand 01.01.)	250.540,00	248.990,00	138.329,12		2.884,99		10.533,92	13.418,91	127.795,20
Übertrag in EUR		(Neuaufnahmen)	0,00	0,00	0,00		0,00		0,00	0,00	0,00

## Schuldenübersicht 2024

04.03.2024

13:13:02

Seite: 2 / 2

73 Oberweiler-Tiefenbach

Nr (Tilgungskonto)	Darlehensgeber	Darlehensdatum Zinslauf bis	Schuldenstand			Schuldendienst				Voraussichtliche Endstand EUR	
			ursprünglich EUR	bei Aufnahme EUR	Anfangsstand EUR	Zinsen		Tilgung			Annuität EUR
						Ø %	EUR	Ø %	EUR		
6211 096 851 (Konto-Nr 315235)	Kreissparkasse Kusel (Bürger-Nr 74625)	30.08.2023 29.08.2033	49.800,00	49.800,00	48.585,36	4,0488	1.967,10	5,0000	2.429,28	4.396,38	46.156,08
<b>Zinsen:</b> 1. Laufzeit ab 30.08.2023: 4.1000 %											
6211 112 195 (Konto-Nr 315231)	Kreissparkasse Kusel (Bürger-Nr 74625)	29.12.2023 30.12.2033	42.400,00	42.400,00	42.400,00	3,7328	1.582,69	5,0000	2.120,00	3.702,69	40.280,00
<b>Zinsen:</b> 1. Laufzeit ab 29.12.2023: 3.7800 %											
<b>Summe in EUR</b>		(Stand 01.01.)	342.740,00	341.190,00	229.314,48		6.434,78		15.083,20	21.517,98	214.231,28
<b>Gesamtsumme in EUR</b>			<b>342.740,00</b>	<b>341.190,00</b>	<b>229.314,48</b>		<b>6.434,78</b>		<b>15.083,20</b>	<b>21.517,98</b>	<b>214.231,28</b>
Summe in EUR		(Bestand 01.01.)	342.740,00	341.190,00	229.314,48		6.434,78		15.083,20	21.517,98	214.231,28
Summe in EUR		(Neuaufnahmen)	0,00	0,00	0,00		0,00		0,00	0,00	0,00
Summe in EUR		(Umschuldungen)	0,00	0,00	0,00		0,00		0,00	0,00	0,00

Programm: DVGui.dll

Berichtsende: Schuldenübersicht

<b>Ermittlung Höchstbetrag Verbindlichkeiten gegenüber der Verbandsgemeinde im Rahmen der Einheitskasse</b>		
<b>lfd. Nr.</b>	<b>Bezeichnung</b>	<b>Angabe</b>
1	Haushaltsjahr	2024
2	maßgeblicher Betrachtungszeitraum <sup>3</sup>	2018-2022
3	Arbeitstag mit dem höchsten Bestand an Liquiditätskrediten (Wochentag + Datum)	Donnerstag, 26.11.2020
4	Höchster Bestand an Liquiditätskrediten in Euro nach Nr. 3 <sup>4,5,6</sup>	422.000,00
5	Summe der ordentlichen und außerordentlichen Auszahlungen im Finanzhaushalt des Planjahres (F 15 + F 18 zuzüglich außerordentlicher Auszahlungen)	433.000,00
6	Sicherheitszuschlag auf lfd. Nr. 5 in Höhe von 5 v. H. <sup>5,6</sup>	21.650,00
7	weiterer Sicherheitszuschlag auf lfd. Nr. 5 in Höhe von 5 v. H. im Falle eines Doppelhaushaltes <sup>5,6</sup>	0,00
8	<b>Abweichung in Euro<sup>5,7</sup></b>	<b>88.200,00</b>
9	rechnerisch ermittelter Höchstbetrag (ggf. auch für 1. Jahr im Doppelhaushalt) <sup>5,6,8,9</sup>	531.850,00
10	rechnerisch ermittelter Höchstbetrag für 2. Jahr im Doppelhaushalt <sup>5,6,8,10</sup>	

<sup>1</sup> Die Übersicht ist als Anlage zum Haushaltsplan entbehrlich, sofern der Vorbericht eine entsprechende Darstellung enthält.

<sup>2</sup> Bei Ortsgemeinden lautet die Bezeichnung "Ermittlung Höchstbetrag Verbindlichkeiten gegenüber der Verbandsgemeinde im Rahmen der Einheitskasse".

<sup>3</sup> Ermittlung maßgeblicher Betrachtungszeitraum (fünf Jahre):  
Beginn des Fünf-Jahreszeitraumes ist das Haushaltsvorvorjahr.  
Beispiel: Haushaltsjahr 2024: maßgeblich sind die Haushaltsjahre 2018 - 2022

<sup>4</sup> Bei Verbandsgemeinden: Verbindlichkeiten gegenüber der Einheitskasse als "Cash-Pool-Einheit"  
Bei Ortsgemeinden: Verbindlichkeiten gegenüber Einheitskasse als "Cash-Pool-Einheit".

<sup>5</sup> Angabe kann auch in 1.000 € erfolgen.

<sup>6</sup> Betrag ist immer als positiver Euro-Betrag anzugeben.

<sup>7</sup> Bei der Angabe ist auf das Vorzeichen zu achten, da sowohl eine Anhebung (+) als auch eine Absenkung (-) möglich ist.  
Das Vorzeichen ist deshalb mit anzugeben.  
Die Abweichung muss begründet werden.

Die Begründung kann - je nach Umfang - als Fußnote oder auf einem separaten Beiblatt erfolgen.

<sup>8</sup> Bei Bedarf ist eine Abrundung durch die Gemeinde bzw. durch den Gemeindeverband zulässig.

<sup>9</sup> Rechenformel: lfd. Nr. 4 zuzüglich der lfd. Nummern 6 und 8.

<sup>10</sup> Rechenformel: lfd. Nr. 4 zuzüglich der lfd. Nummern 6, 7 und 8.

Erläuterung zur Abweichung: Summe der Auszahlungen aus Investitionstätigkeit (F32) + Kreditemächtigung gem. VV Nr. 12 zu § 93 GemO