
Ortsgemeinde Glanbrücken



**Ortsgemeinde
Glanbrücken**

**Verbandsgemeinde
Lauterecken-Wolfstein**

Haushaltssatzung und Haushaltsplan

mit Anlagen

für das Haushaltsjahr
2024

Inhaltsverzeichnis

	<u>Seite</u>
1. Haushaltssatzung	3
2. Bewirtschaftungsregeln	8
3. Vorbericht	9
4. Bilanz	31
5. Ergebnis- & Finanzhaushalt	33
6. Ergebnis- & Finanzhaushalt nach Produkten mit Konten	44
7. Teilhaushalte	148
8. Investitionsübersicht	150
9. Stellenplan	153
10. Übersicht über die beurteilung der dauernden Leistungsfähigkeit	154
11. Schuldenübersicht	155
12. Tilgungsplan	157
13. Liquiditätsplanung	159

Haushaltssatzung der Ortsgemeinde Glanbrücken

für das Haushaltsjahr 2024 vom 15.07.2024

Der Ortsgemeinderat der Ortsgemeinde Glanbrücken hat auf Grund des § 95 der Gemeindeordnung Rheinland-Pfalz in der derzeit geltenden Fassung am 18.06.2024 folgende Haushaltssatzung beschlossen:

§ 1 Ergebnis- und Finanzhaushalt

Festgesetzt werden

	2024	
1. Im Ergebnishaushalt		
der Gesamtbetrag der Erträge auf	660.342,00	EUR
Der Gesamtbetrag der Aufwendungen auf	713.612,00	EUR
Jahresfehlbetrag	-53.270,00	EUR
2. Im Finanzhaushalt		
Saldo der ordentlichen und außerordentlichen Ein- und Auszahlungen	-37.280,00	EUR
die Einzahlungen aus Investitionstätigkeit	52.250,00	EUR
die Auszahlungen aus Investitionstätigkeit	149.100,00	EUR
Saldo der Ein.- und Auszahlungen aus Investitionstätigkeit	-96.850,00	EUR
Saldo der Ein.- und Auszahlungen aus Finanzierungstätigkeit	134.130,00	EUR

§ 2 Gesamtbetrag der vorgesehenen Kredite

Kredite zur Finanzierung von Investitionen und Investitionsförderungsmaßnahmen werden wie folgt veranschlagt:

für das Haushaltsjahr 2024 in Höhe von : 96.850,00 EUR

Kredite zur Finanzierung von Investitionen und Investitionsförderungsmaßnahmen gem. VV Nr. 12 zu § 93 GemO werden wie folgt veranschlagt:

für das Haushaltsjahr 2024 in Höhe von : 0,00 EUR

§ 3 Verpflichtungsermächtigungen

Verpflichtungsermächtigungen werden nicht veranschlagt.

§ 4 Höchstbetrag der Verbindlichkeiten gegenüber der Einheitskasse

Der Höchstbetrag der Verbindlichkeiten gegenüber der Einheitskasse wird wie folgt festgesetzt:

für das Haushaltsjahr 2024 in Höhe von : 1.256.000,00 EUR

§ 5 Steuersätze

Die Steuersätze für die Gemeindesteuern werden wie folgt festgesetzt:

	2024
Grundsteuer A auf	485 v.H.
Grundsteuer B auf	655 v.H.
Gewerbsteuer	440 v.H.

Die Hundesteuer beträgt für Hunde, die innerhalb des Gemeindegebietes gehalten werden:

	2024
für den ersten Hund	50,00 EUR
für den zweiten Hund	75,00 EUR
für jeden weiteren Hund	100,00 EUR
für den ersten gefährlichen Hund	500,00 EUR
für den zweiten gefährlichen Hund	1.000,00 EUR
für jeden weiteren gefährlichen Hund	1.500,00 EUR

§ 6 Gebühren und Beiträge

Die Sätze der Beiträge für den Neubau, Ausbau und die Instandsetzung der öffentlichen Feld- und Waldwege (Wirtschaftswege) einschließlich ihrer Nebenanlagen werden wie folgt festgesetzt:

für das Haushaltsjahr 2024 auf 21,00 EUR je Hektar

Für Beitragspflichtige, die ihren Einnahmeanteil aus der Jagdverpachtung der Ortsgemeinde für diesen Zweck zur Verfügung stellen, ermäßigt sich der Beitrag auf folgende Höhe:

für das Haushaltsjahr 2024 auf 9,00 EUR je Hektar

§ 7 Eigenkapital

voraussichtlicher Stand des Eigenkapitals zum 31.12 des Vorvorjahres	(2022)	-123.813,74	EUR
voraussichtlicher Stand des Eigenkapitals zum 31.12 des Vorjahres	(2023)	-176.749,74	EUR
voraussichtlicher Stand des Eigenkapitals zum 31.12 des Haushaltsjahres	(2024)	-230.019,74	EUR

§ 8 über- und außerplanmäßige Aufwendungen und Auszahlungen

Erhebliche über- und außerplanmäßige Aufwendungen oder Auszahlungen gem. § 100 Abs.1 Satz 2 GemO liegen vor, wenn im Einzelfall mehr als 2.500 EUR überschritten sind.

§ 9 Inkrafttreten

Die Haushaltssatzung tritt zum 01. Januar 2024 in Kraft.

Glanbrücken, den 15.03.2024



Hablitz
Ortsbürgermeister



Genehmigungsvermerk der Aufsichtsbehörde

Die vorstehende Haushaltssatzung der Ortsgemeinde
vorgelegt worden.

Ordnung

ist der Aufsichtsbehörde gem. § 97 Abs.2 GemO mit Schreiben vom 20.06.2024.

Sie enthält keine genehmigungspflichtigen Teile

Sie wurde überprüft und staatsaufsichtlich genehmigt

Kusel, den 09.07.2024

Kreisverwaltung, im Auftrag

J. Schmittke



Bekanntmachungsvermerk

1. Die Haushaltssatzung wurde am 26.07.2024 durch Veröffentlichung im

Amtsblatt

*Amtliches Bekanntmachungsorgan der Verbandsgemeinde Lauterecken-Wolfstein
öffentlich bekanntgemacht.*

2. Bei der Bekanntmachung nach Ziffer 1 wurde auf die Auslegung des Haushaltsplanes
in der Zeit vom 29.07.2024 bis 06.08.2024 bei der Verbandsgemeindeverwaltung Lauterecken-Wolfstein, Schulstraße 6a,
Standort Lauterecken, Zimmer 109, hingewiesen

Lauterecken, den 15.07.2024
Verbandsgemeindeverwaltung

i.A. *K. Klaur*

Übersicht über die Bewirtschaftungsregeln im Haushaltsplan der Ortsgemeinde	2024
A. § 15 - Zweckbindung	
1. Es sind keine Zweckbindungsvermerke angebracht	
B. § 16 - Deckungsfähigkeit	
1. Die Personal- und Versorgungsaufwendungen, sowie die Personal- und Versorgungsauszahlungen werden gem. § 16 Abs.2 GemHVO teilhaushaltsübergreifend für gegenseitig deckungsfähig erklärt.	
2. Gem. § 16 Abs.3 GemHVO werden Ansätze für Auszahlungen aus Investitionstätigkeit teilhaushaltsübergreifend für gegenseitig Deckungsfähig erklärt.	
C. § 17 - Übertragbarkeit	
1. Aufwendungen /Auszahlungen der Posten E 10 und F 10, sowie der Posten E 14 und F 14 sind teilhaushaltsübergreifend in voller Höhe übertragbar.	

Vorbericht zum Haushaltsplan der Ortsgemeinde Glanbrücken für das Jahr 2024

Allgemeines

Der Vorbericht gem. § 6 GemHVO soll einen Überblick über die Entwicklung der Haushaltswirtschaft im Haushaltsjahr unter Einbeziehung insbesondere der beiden Haushaltsvorjahre geben. Die durch den Haushalt gesetzten Rahmenbedingungen werden erläutert. Er enthält ferner einen Ausblick auf wesentliche Veränderungen der Rahmenbedingungen der Planung und die Entwicklung wichtiger Planungskomponenten innerhalb des Zeitraumes der Ergebnis- und Finanzplanung.

Gliederung des Vorberichtes

1. Entwicklung der Haushaltswirtschaft

- 1.1 Entwicklung der Jahresergebnisse
- 1.2 Entwicklung der Finanzmittelüberschüsse und Finanzmittelfehlbeträge
- 1.3 Entwicklung des Eigenkapitals

2. Haushaltswirtschaft

- 2.1 Rahmenbedingungen
- 2.2 Ergebnishaushalt
- 2.3 Finanzhaushalt
- 2.4 Teilhaushalte
- 2.5 Haushaltsausgleich

3. Entwicklung der Investitionen

4. Entwicklung der Kredite

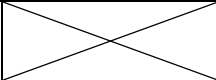
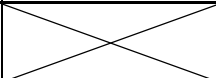
- 4.1 Entwicklung der Investitionskredite
- 4.2 Entwicklung der Liquiditätskredite

5. Statistische Daten

- 5.1 Entwicklung der Einwohnerzahlen
- 5.2 Entwicklung der Steuerkraftmesszahlen
- 5.3 Entwicklung der Realsteuerhebesätze

1.1 Entwicklung der Jahresergebnisse

Muster 26
(zu § 93 Abs. 4
GemO)

Übersicht über die Entwicklung der Jahresergebnisse Ergebnis (gem. § 2 Abs. 1 Satz 1 Posten E23 GemHVO)			
lfd. Nr.	Jahr	Jahr	Betrag in €²
1	5. Haushaltsvorjahr (Rechnungsergebnis) - Planwert, da kein Abschluss	2019	-47.096,00
2	4. Haushaltsvorjahr (Ansatz einschl. Nachträge)	2020	-76.518,00
3	3. Haushaltsvorjahr (Ansatz einschl. Nachträge)	2021	-65.565,00
4	2. Haushaltsvorjahr (Ansatz einschl. Nachträge)	2022	-53.246,00
5	1. Haushaltsvorjahr (Ansatz des Haushaltsjahres)	2023	-52.936,00
6	Jahresergebnis (Ansatz des Haushaltsjahres)	2024	-52.258,00
7	Zwischensumme (lfd. Nr. 1 bis 6)		-347.619,00
8	1. Haushaltsfolgejahr (Planung)	2025	-18.048,00
9	2. Haushaltsfolgejahr (Planung)	2026	-16.376,00
10	3. Haushaltsfolgejahr (Planung)	2027	-15.207,00
11	Summe		-397.250,00

1.2 Entwicklung der Finanzmittelüberschüsse und Finanzmittelfehlbeträge

Muster 27
(zu § 93 Abs. 4
GemO)

Übersicht über die Über-/Unterdeckung im Finanzhaushalt					
Ifd. Nr.	Jahr	Jahr	Saldo der ordentlichen und außerordentlichen Ein- und Auszahlungen (§2 Abs.1 Satz 1 Posten F23 GemHVO)	./. planmäßige Tilgung (§2 Abs. 1 Satz 1 Posten F36 GemHVO)	= Beträge
1	5. Haushaltsvorjahr (Rechnungsergebnis) - Planwert, da noch kein Abschluss	2019	-22.908,00	37.283,00	-60.191,00
2	4. Haushaltsvorjahr (Ansatz einschl. Nachträge)	2020	-52.199,00	42.778,00	-94.977,00
3	3. Haushaltsvorjahr (Ansatz einschl. Nachträge)	2021	-41.895,00	39.092,00	-80.987,00
4	2. Haushaltsvorjahr (Ansatz einschl. Nachträge)	2022	-32.036,00	40.163,00	-72.199,00
5	1. Haushaltsvorjahr (Ansatz einschl. Nachträge)	2023	-33.626,00	35.072,00	-68.698,00
6	Haushaltsjahr (Ansatz)	2024	-37.280,00	53.630,00	-90.910,00
7	Zwischensumme (Ifd. Nr. 1 bis 6)				-467.962,00
8	1. Haushaltsfolgejahr (Planung)	2025	-1.150,00	58.473,00	-59.623,00
9	2. Haushaltsfolgejahr (Planung)	2026	95,00	51.608,00	-51.513,00
10	3. Haushaltsfolgejahr (Planung)	2027	845,00	44.743,00	-43.898,00
11	Summe				-622.996,00

1.3 Übersicht über die Entwicklung des Eigenkapitals

Muster 28
(zu § 95 Abs. 3 GemO)

Übersicht über die Entwicklung des Eigenkapitals				
lfd. Nr.	Ergebnis (gem. § 2 Abs. 1 Satz 1 Posten E 23)	Jahr	Jahres-ergebnis	nachrichtlich: aufgelaufenes Eigenkapital*)
				in € ²
1	Eigenkapital zum 31.12. des dritten Haushaltsvorjahres (Planwert, da kein Abschluss)	2021	-65.565,00	-70.567,74
2	+ Jahresergebnis des zweiten Haushaltsvorjahres (Planwert, da kein Abschluss)	2022	-53.246,00	-123.813,74
3	+ Ansatz für Jahresergebnis des Haushaltsvorjahres	2023	-52.936,00	-176.749,74
4	+ Ansatz für Jahresergebnis des Haushaltsjahres	2024	-53.270,00	-230.019,74
5	+ geplantes Jahresergebnis des Haushaltsfolgejahres	2025	-19.043,00	-249.062,74
6	+ geplantes Jahresergebnis des 2. Haushaltsfolgejahres	2026	-17.334,00	-266.396,74
7	+ geplantes Jahresergebnis des 3. Haushaltsfolgejahres	2027	-16.117,00	-282.513,74

*Wertberichtigungen gegen das Eigenkapital innerhalb der Jahresabschlüsse berücksichtigt.

2. Haushaltswirtschaft

2.1 Rahmenbedingungen

Auszüge aus dem Haushaltsrundschreiben des Innenministeriums für die Haushaltswirtschaft 2024

Allgemeine finanzwirtschaftliche Rahmenbedingungen

Aufgrund der vergangenen Corona-Pandemie (COVID-19) sowie des russischen Angriffs der Ukraine welcher bis heute andauert, erlebte die deutsche Wirtschaft zeitweilig einen erheblichen Rückgang der Wirtschaftsleistung. Die zwischenzeitlich eingetretene Erholung wurde durch den starken Anstieg der Energiepreise im Jahr 2022 abrupt beendet. Insofern befindet sich Deutschland seit über einem Jahr im Abschwung. Die zukünftige Entwicklung der Weltwirtschaft, aber auch der deutschen Wirtschaft, wird maßgeblich vom weiteren Verlauf des russischen Angriffs auf die Ukraine sowie der damit zusammenhängenden Energiekrise, der Entwicklung der Baukonjunktur und der weiteren weltweiten Krisen abhängen.

Haushaltswirtschaftliche Lage der Kommunen in Rheinland-Pfalz

Im Rahmen der „Partnerschaft zur Entschuldung der Kommunen in Rheinland-Pfalz (PEK-RP)“ wird das Land drei Milliarden Euro kommunaler Liquiditätskredite bzw. entsprechender Verbindlichkeiten der Ortsgemeinden übernehmen und die betreffenden Kommunen so auch von zukünftigen Schuldendiensten entlasten. Dies bedingt, dass die Kommunen die verbleibenden Liquiditätskredite nach der Übernahme auf ihren ursprünglichen Zweck, d.h. die kurzfristige Sicherung von Liquidität und auf ein entsprechendes Ausmaß, zurückführen. Die Kommunen erhalten damit die Möglichkeit und haben zugleich die Verpflichtung, die verbleibenden Liquiditätskredite selbst zu kontrollieren und zu reduzieren. 654 kommunale Gebietskörperschaften haben die Programmteilnahme beantragt. Von den teilnehmenden Gebietskörperschaften wird das Land drei Milliarden Euro kommunaler Liquiditätskredite übernehmen und dafür zukünftig Zins und Tilgung tragen.

Kommunale Haushaltskonsolidierung

Gemeinde und Gemeindeverbände haben den Haushalt in Planung und Rechnung auszugleichen (vgl. § 93 Abs.4 GemO) und auch ihre Zahlungsfähigkeit sicherzustellen (vgl. § 93 Abs.5 Satz 1 GemO). Um eine bessere Liquidität zu erhalten bzw. diese zu sichern, ist neben der Beachtung des Einnahmebeschaffungsgrundsatzes (§ 94 GemO) auch eine vollständige Erfassung der der Gemeinde oder dem Gemeindeverband zustehenden Erträge und Einzahlungen notwendig, sowie eine rechtzeitige Einziehung von Forderungen sicherzustellen (vgl. § 19 Abs.4 GemHVO). Insbesondere Gemeinden und Gemeindeverbände mit unausgeglichenen Ergebnis- und Finanzhaushalten sind permanent gefordert, langfristig wirksame Konsolidierungsmaßnahmen zu verwirklichen.

Haushaltsausgleich und Kommunalaufsicht

Informationen zu den Möglichkeiten, wie ein Haushaltsausgleich herbeigeführt werden kann und auch, unter welchen Bedingungen (noch) nicht ausgeglichene Haushalte von der Kommunalaufsicht genehmigt werden können, finden sich in den Schreiben des Innenministeriums vom 02. Mai 2023, sowie vom 12. September 2023. Insbesondere wird hierbei auf die Beratungsfunktion der Kommunalaufsichten hingewiesen.

Haushaltswirtschaftliche Maßgaben der zuständigen Kommunalaufsicht des Landkreises Kusel

Festlegung einer Hebesatzgrenze der Realsteuerhebesätze

Dem gemeindehaushaltsrechtlichen Gebot der Einnahmebeschaffung entsprechend, hat die Kommune die ihr zur Verfügung stehenden Einnahmequellen auszuschöpfen. Hierbei wird seitens des Landes eine kommunale Kraftanstrengung zur Erreichung eines Haushaltsausgleiches gefordert. Hierunter ist die durch die Gemeinde einzubringende Verbesserung der Einnahmesituation in einem vertretbaren Mindestumfang zu verstehen. Während seitens des Landes

bei einer Kraftanstrengung im Bereich der Grundsteuer B selbst bei 995 % noch keine Erdrosselungswirkung gesehen wird, gestaltet sich die diesbezügliche Ermessensentscheidung des Landkreises Kusel wie folgt:

Bei der von der Gemeinde einzubringenden Kraftanstrengung bleiben die Hebesätze für die Grundsteuer A und der Gewerbesteuer von einer weiteren Hebesatzanhebung unberührt. Die Grundsteuer A ist eine Ertragsposition, welche im Verhältnis zum Gesamthaushalt zu gering ist. Aufgrund der ohnehin schon geringen Gewerbetreibenden im Landkreis Kusel (im Vergleich aller Landkreise in Rheinland-Pfalz hat Kusel die geringste Anzahl an Gewerbetreibenden) bleibt auch der Hebesatz für die Gewerbesteuer 2024 unberührt.

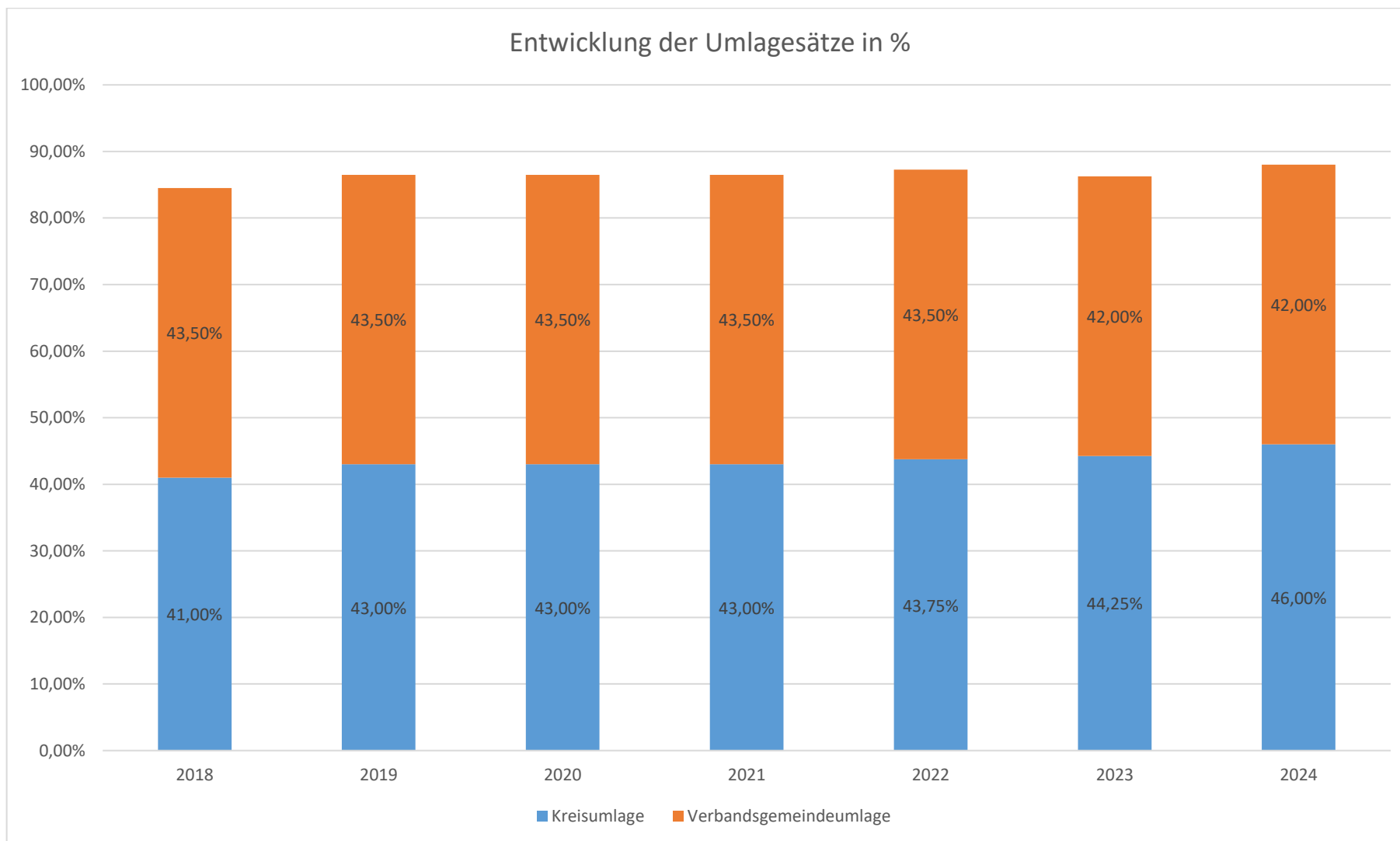
Zum Nachweis einer Kraftanstrengung soll die Grundsteuer B zumindest auf 600 %-Punkte erhöht werden. Dabei dürfen die defizitären freiwilligen Produkte im Verhältnis zu den defizitären Pflichtprodukten nicht mehr als 40 Prozent betragen. Bei Überschreitung der 40 Prozent werden 650 Hebesatzpunkte als ausreichend für den Nachweis der Kraftanstrengung angesehen. In der Ortsgemeinde liegen die freiwilligen Leistungen unter 40 Prozent, wonach sie nur auf 600 Hebesatzpunkte erhöhen müsste. Da aber neue freiwillige (investive) Maßnahmen (Restarbeiten Dorfgemeinschaftshaus und dessen Außenanlage) in 2024 geplant sind, müssen die Tilgungsdienstleistungen prozentual miterwirtschaftet werden.

Ist trotz erbrachter Kraftanstrengung kein Haushaltsausgleich zu erwirken, kann unter bestimmten Voraussetzungen trotzdem eine Genehmigungsfähigkeit erreicht werden. Sollte sich das weiterhin noch bestehende Defizit insbesondere aus Pflichtauszahlungen, wie zum Beispiel im Bereich der Kita zusammensetzen, so ist dies bereits ein Anhaltspunkt für eine Genehmigungsfähigkeit. Darüber hinaus werden die Ausgaben hinsichtlich einer etwaigen Rentabilität, oder einer bestehenden Unabweisbarkeit überprüft. Ebenfalls stellt sich die Frage, welche freiwilligen Ausgaben den Haushalt belasten und ob das bestehende Potenzial zur Einnahmeausschöpfung auch in gebotenen Umfang beansprucht wurde. Aufgrund der Vielzahl an individuellen Sachverhalte bietet die Kommunalaufsicht ein umfassendes und individuelles Beratungsangebot für die Haushaltswirtschaft 2024 an.

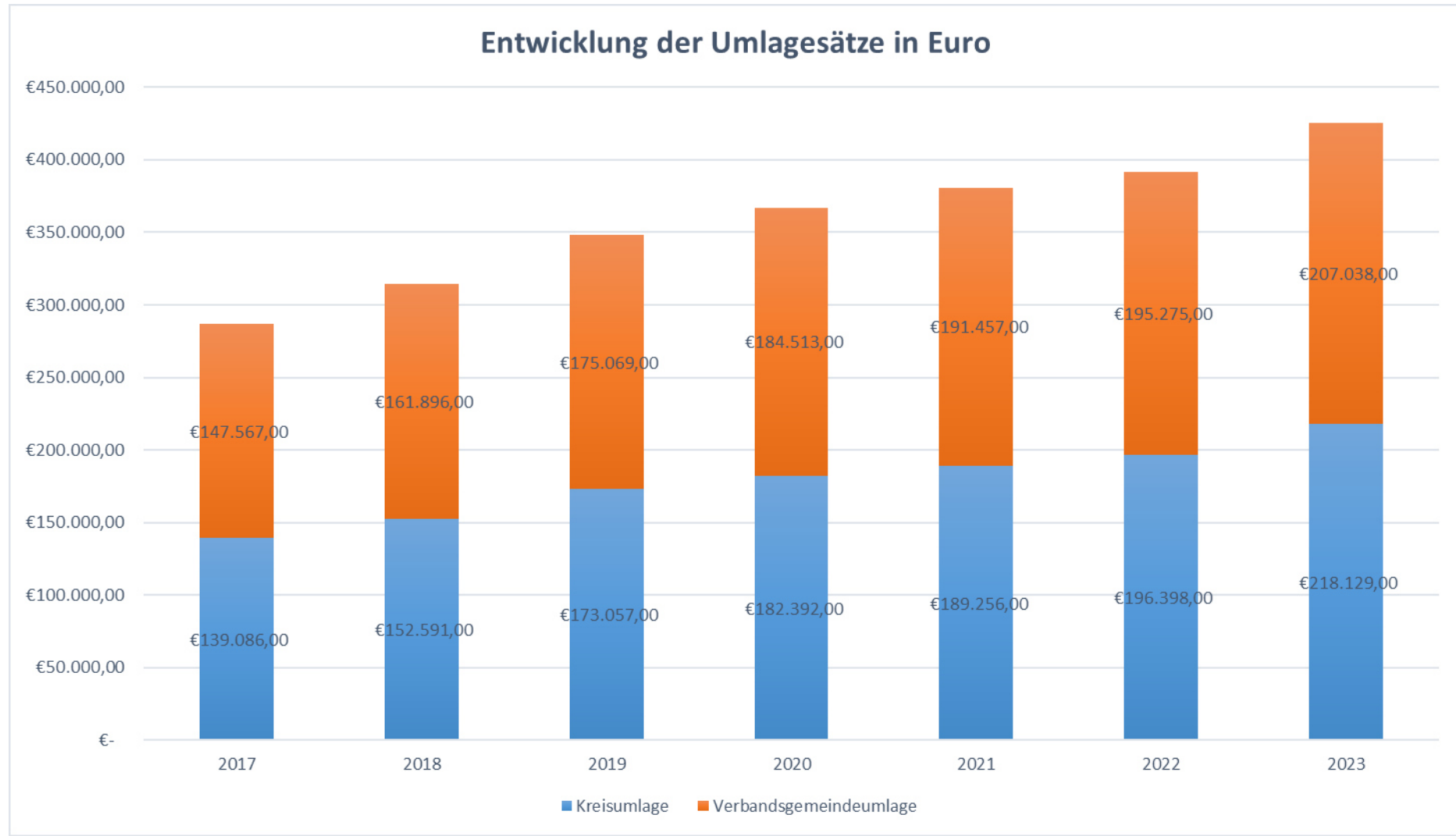
Entwicklung der Steuereinnahmen und Finanzaufweisungen der Ortsgemeinde Glanbrücken in €

Jahr	2019	2020	2021	2022	2023
Grundsteuer A	2.775,03 €	2.795,03 €	2.735,67 €	2.907,72 €	4.096,58 €
Grundsteuer B	36.105,75 €	36.808,63 €	40.988,74 €	43.277,36 €	75.167,39 €
Gewerbsteuer	10.340,98 €	50.593,44 €	12.688,00 €	11.239,42 €	10.919,17 €
Gemeindeanteil Einkommenssteuer	169.656,04 €	158.336,65 €	181.203,40 €	188.115,03 €	196.352,68 €
Gemeindeanteil Umsatzsteuer	4.751,95 €	5.085,23 €	4.169,08 €	3.817,66 €	3.782,34 €
Hundesteuer	3.062,50 €	2.797,90 €	2.579,17 €	2.439,58 €	2.977,09 €
Familienausgleich § 21 LFAG	16.673,51 €	16.488,68 €	18.363,97 €	19.214,45 €	21.721,01 €
Schlüsselzuweisung	182.417,00 €	188.529,00 €	169.990,00 €	205.050,00 €	218.541,00 €
Zuweisungen für Stationierungsgemeinden/zentrale Orte	0	0	0	0	0
GESAMT	425.782,76 €	461.434,56 €	432.718,03 €	476.061,22 €	533.557,26 €

Entwicklung der Kreis- und Verbandsgemeindeumlagesätze in %

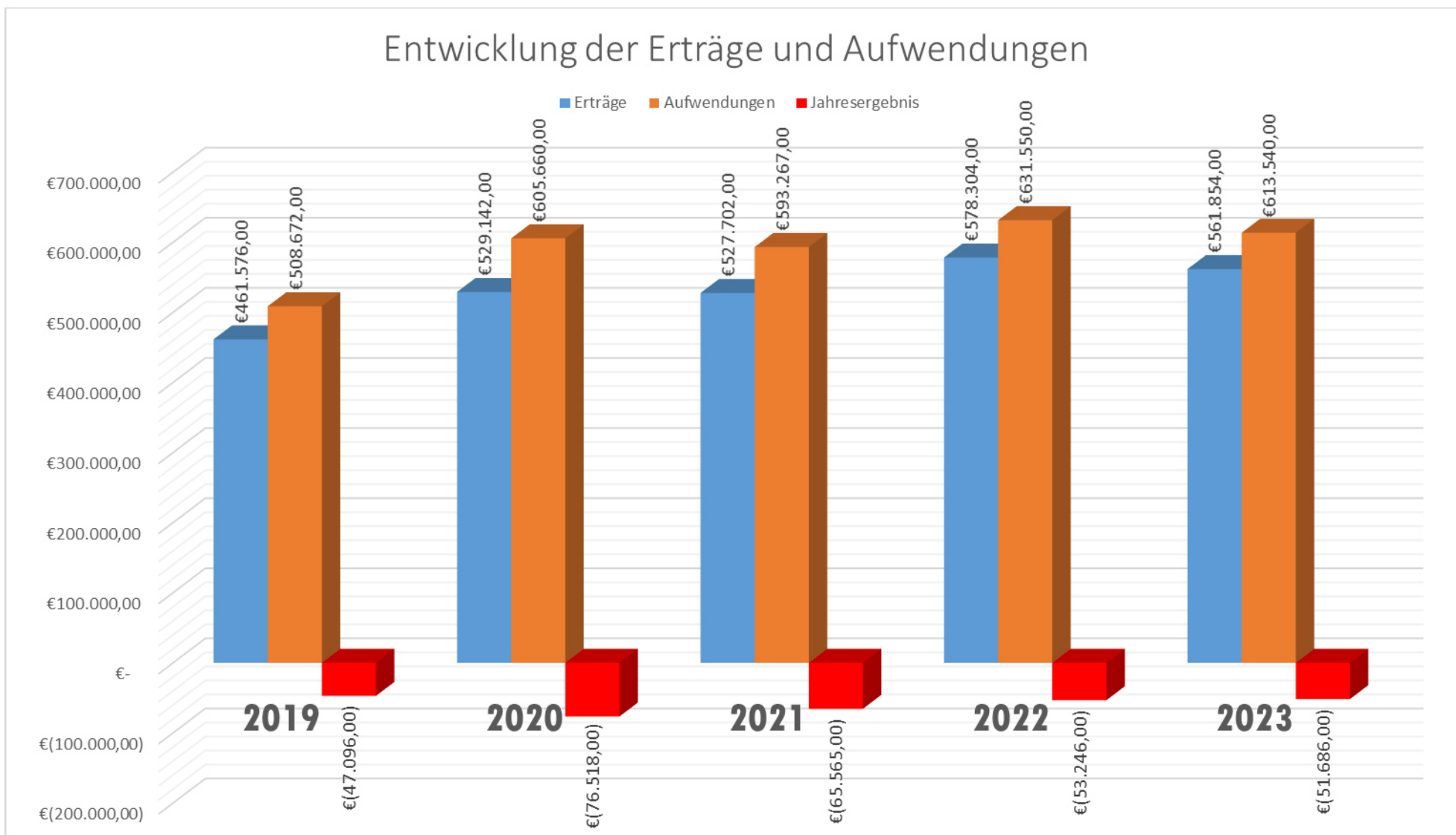


Entwicklung der Kreis- und Verbandsgemeindeumlage in €



2.2 Ergebnishaushalt

Entwicklung der Erträge und Aufwendungen



Haushaltsjahr 2024

Im Ergebnishaushalt werden die Erträge (Kontenklasse 4) und die Aufwendungen (Kontenklasse 5) periodengerecht abgebildet.

Dabei wird im Haushaltsjahr 2024 ein Jahresfehlbetrag (E 23) in Höhe von 53.270,00 EUR erwartet.

Diese ergeben sich aus

			2024	
Summe der laufenden Erträge aus Verwaltungstätigkeit (E 8)	in Höhe von	550.072,00	EUR	
Summe der laufenden Aufwendungen aus Verwaltungstätigkeit (E 15)	in Höhe von	692.757,00	EUR	
Saldo der Zins- und sonstigen Finanzerträge und Finanzaufwendungen (E 19)	in Höhe von	-17.585,00	EUR	
Jahresergebnis (Jahresfehlbetrag)	In Höhe von	-53.270,00	EUR	

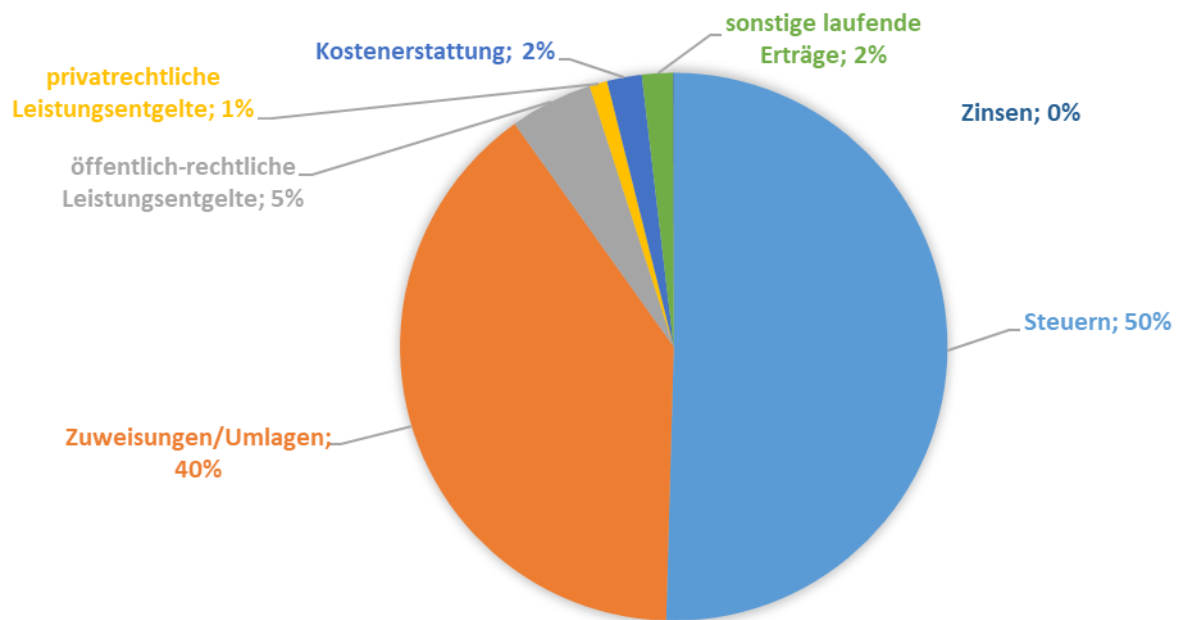
Da der Ergebnishaushalt den Werteverzehr eines Haushaltsjahres darstellt, werden in ihm auch die Abschreibungen (E 11) und die Auflösungen von Sonderposten veranschlagt.

Diese gestalten sich wie folgt

			2024	
Abschreibungen	(E 11)	In Höhe von	64.454,00	EUR
Auflösung von Sonderposten GESAMT		In Höhe von	50.632,00	EUR
Auflösung von Sonderposten aus Zuwendungen	(E 2)	In Höhe von	24.538,00	EUR
Auflösung von Sonderposten aus Beiträgen	(E 4)	In Höhe von	26.094,00	EUR

Die Erträge des Ergebnishaushaltes stellen sich im Wesentlichen wie folgt dar:

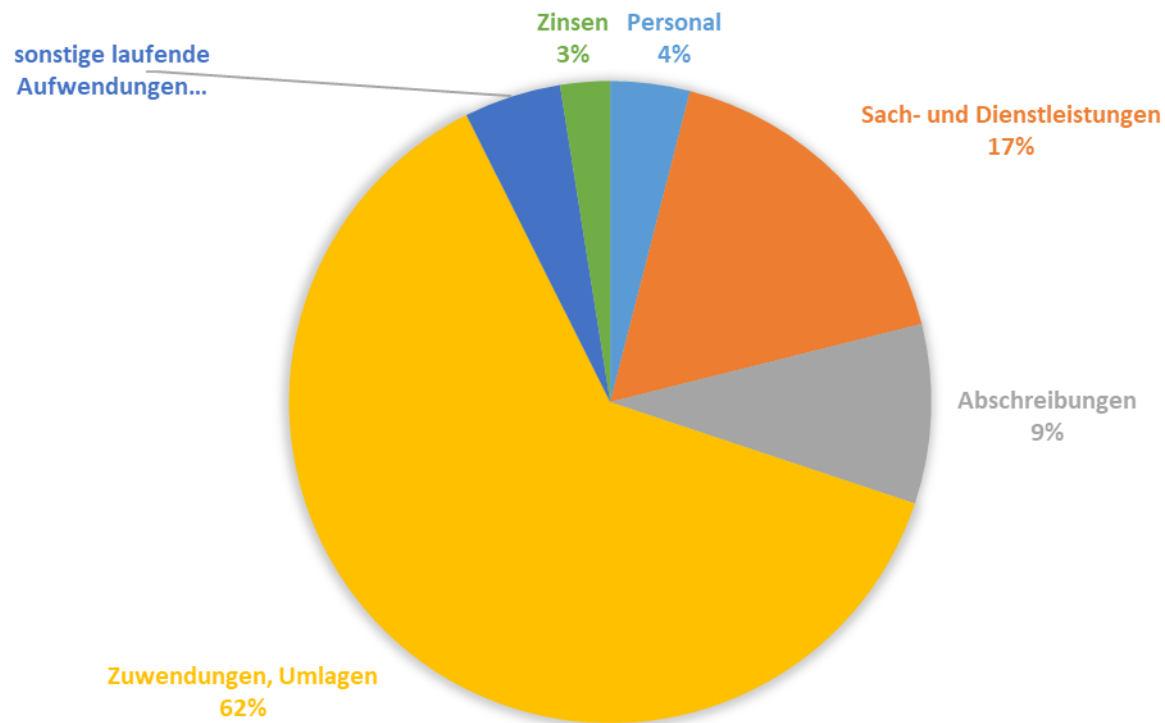
Erträge		
Titel	Inhalt	2024
Steuern	Grundsteuer A/B, Gewerbesteuer, Hundesteuer, Gemeindeanteil EkSt/Ust	333.100,00 €
Zuweisungen/Umlagen	Schlüsselzuweisungen, Auflösung Sonderposten	262.048,00 €
öffentlich-rechtliche Leistungsentgelte	Verwaltungsgebühren, Nutzungsentgelte, Auflösung Sonderposten	32.334,00 €
privatrechtliche Leistungsentgelte	Mieten, Pachten	6.980,00 €
Kostenerstattung	Erstattungen	13.550,00 €
sonstige laufende Erträge	Konzessionsabgaben, Jagdpacht, Verteilung Aufwand Bauhof	12.060,00 €
Zinsen	Vollverzinsung aus der Gewerbesteuer u.a	270,00 €
	Gesamt	660.342,00 €



ERTRÄGE 2024

Die Aufwendungen des Ergebnishaushaltes stellen sich im Wesentlichen wie folgt dar:

Aufwendungen		
Titel	Inhalt	2024
Personal	Bürgermeister, Beigeordnete und Ratmitglieder, Gemeindearbeiter	28.550,00 €
Sach- und Dienstleistungen	Energiekosten, Gebäudeunterhaltung, Straßenunterhaltung	121.900,00 €
Abschreibungen	Werteverzehr Anlagevermögen (nicht zahlungswirksam)	64.454,00 €
Zuwendungen, Umlagen	Kreisumlage und Verbandsgemeindeumlage	445.950,00 €
sonstige laufende Aufwendungen	Verteilung Aufwand Bauhof, Versicherungsbeiträge, Geschäftsaufwendungen	34.903,00 €
Zinsen	Kassenkreditzinsen, Investitionskreditzinsen	17.855,00 €
Gesamt		713.612,00 €



AUFWENDUNGEN 2024

Im Ergebnishaushalt des Jahres 2024 sind folgende größere Unterhaltungsmaßnahmen vorgesehen:

Haushaltsjahr 2024				
Leistung	Titel	Konto	Beschreibung	Ansatz
575000	Grillhütte	523100	Malerarbeiten und Kleinreparaturen	2.750,00 €
573103	Gerätehalle	523100	Fassadenarbeiten und Vordach	4.250,00 €
553102	Friedhof Horschbacher Straße	523100	Reparaturen Leichenhalle	750,00 €
553100	Friedhof Friedhofstraße	523100	Reparaturen Leichenhalle	750,00 €
114200	Liegenschaften	523100	Instandsetzung Dach & Fassade Saal Schweitzer	1.200,00 €
551000	Öffentliche Günüflächen, Dorfplätze	523380	Instandhaltung öffentlicher Plätze und Anlagen, Radweg	2.000,00 €
Gesamt				11.700,00 €

2.3 Finanzhaushalt

Haushaltsjahr 2024

Im Finanzhaushalt werden die Einzahlungen (Kontenklasse 6) und die Auszahlungen (Kontenklasse 7) nach dem Kassenwirksamkeitsprinzip abgebildet.

Dabei wird im Haushaltsjahr 2024 ein Finanzmittelfehlbetrag (F 34) in Höhe von -134.130,00 € erwartet.

Diese ergeben sich aus

		2024	
Summe der ordentlichen und außerordentlichen Ein- und Auszahlungen (F 23)	in Höhe von	-37.280,00	EUR
Saldo der Ein- und Auszahlungen aus Investitionstätigkeit (F 33)	in Höhe von	-96.850,00	EUR
Finanzmittelüberschuss/Finanzmittelfehlbetrag (F 34)	In Höhe von	-134.130,00	EUR

Der Finanzhaushalt hat die Aufgabe, die Ein- und Auszahlungen insbesondere für Investitionen zu planen. Daher werden hier sämtliche Investitionen und deren Finanzierung sowie Tilgungen von Krediten nach dem Kassenwirksamkeitsprinzip erfasst. Der Finanzhaushalt stellt die Zahlungsströme eines Haushaltsjahres mit deren Finanzierungsquellen nach Mittelherkunft und Mittelverwendung dar. Ebenso wird die Veränderung des Zahlungsmittelbestandes aufgezeigt.

Dies gestaltet sich wie folgt

			2024	
Einzahlungen aus Investitionstätigkeit	(F 27)	In Höhe von	52.250,00	EUR
Auszahlungen aus Investitionstätigkeit	(F 32)	In Höhe von	149.100,00	EUR
Saldo der Ein- und Auszahlungen aus Investitionstätigkeit	(F 33)	In Höhe von	-96.850,00	EUR
Investitionskredite werden veranschlagt	(F 35)	In Höhe von	96.850,00	EUR
Verbindlichkeiten gegenüber der Einheitskasse erhöhen sich	(F 39)	In Höhe von	89.910,00	EUR

2.4 Teilhaushalte

Kern des Haushaltes sind die sogenannte Teilhaushalte, die eine produktorientierte Betrachtung aller relevanten Finanz- und Leistungsdaten ermöglichen. Der Haushalt der Ortsgemeinde Glanbrücken ist in zwei Teilhaushalte gegliedert und zwar in die Teilhaushalte

Teilhaushalt 1 : Zentrale Dienste und Einrichtungen
Teilhaushalt 2 : Finanzwirtschaft

Der Teilhaushalt 1 bildet die gesamte Verwaltung der Ortsgemeinde ab. Die zentralen Finanzdienstleistungen (z.B. Steuern, allgemeine Zuweisungen und Umlagen) werden im Teilhaushalt 2 ausgewiesen.

Grundsätzlich besteht innerhalb eines Teilhaushaltes gegenseitige Deckungsfähigkeit der Aufwendungen und den entsprechenden Auszahlungen (§ 16 Abs.1 GemHVO). Den Teilhaushalten sind Produkte zugeordnet, auf deren Ebene jeweils der Teilergebnishaushalt und der Teilfinanzhaushalt ausgewertet wird. Im Teilhaushalt sind auf Ebene der Produkte alle Aufwendungen und Erträge, sowie Einzahlungen und Auszahlungen mit den dazugehörigen Investitionsmaßnahmen dargestellt.

2.5 Haushaltsausgleich

Der Haushalt ist gem. § 93 Abs. 4 GemO in jedem Haushaltsjahr in Planung und Rechnung auszugleichen.

Der Haushaltsausgleich in der Planung richtet sich nach § 18 Abs.1 GemHVO. Demnach ist der Haushalt in der Planung ausgeglichen, wenn:

1. Der Ergebnishaushalt mindestens ausgeglichen ist.
2. Im Finanzhaushalt der Saldo der ordentlichen und außerordentlichen Ein- und Auszahlungen gem. § 2 Abs.1 Satz 1 Posten F 23 GemHVO ausreicht, um die Auszahlungen zur planmäßigen Tilgung von Investitionskrediten und den Mindest-Rückführungsbetrag nach § 105 Abs.4 Satz 2 GemO zu decken, soweit die Auszahlungen zur Tilgung nicht anderweitig gedeckt sind.

Ergebnishaushalt

Haushaltsjahr	Aufwendungen	Erträge	Fehlbetrag zum Haushaltsausgleich
2024	713.612,00 Euro	660.342,00 Euro	53.270,00 Euro

Der Ausgleich des Ergebnishaushaltes ist im Haushaltsjahr 2024 **nicht erreicht**.

Finanzhaushalt

Der Ausgleich des Finanzhaushaltes ist im Jahr 2024 **nicht erreicht**.

Der Ausgleich des Finanzhaushaltes gestaltet sich dabei wie folgt:

Titel	Position	2024
ordentliche Auszahlungen	F 15	629.135,00 €
Zinsauszahlungen	F 18	17.855,00 €
Plantilgungen	F 36	53.630,00 €
Mindestrückführung PEK	F 45	19.335,68 €
Gesamtauszahlungen		719.955,68 €
ordentliche Einzahlungen	F 8	609.440,00 €
Zinseinzahlungen	F 17	270,00 €
Gesamteinzahlungen		609.710,00 €
freie Finanzspitze		-110.245,68 €

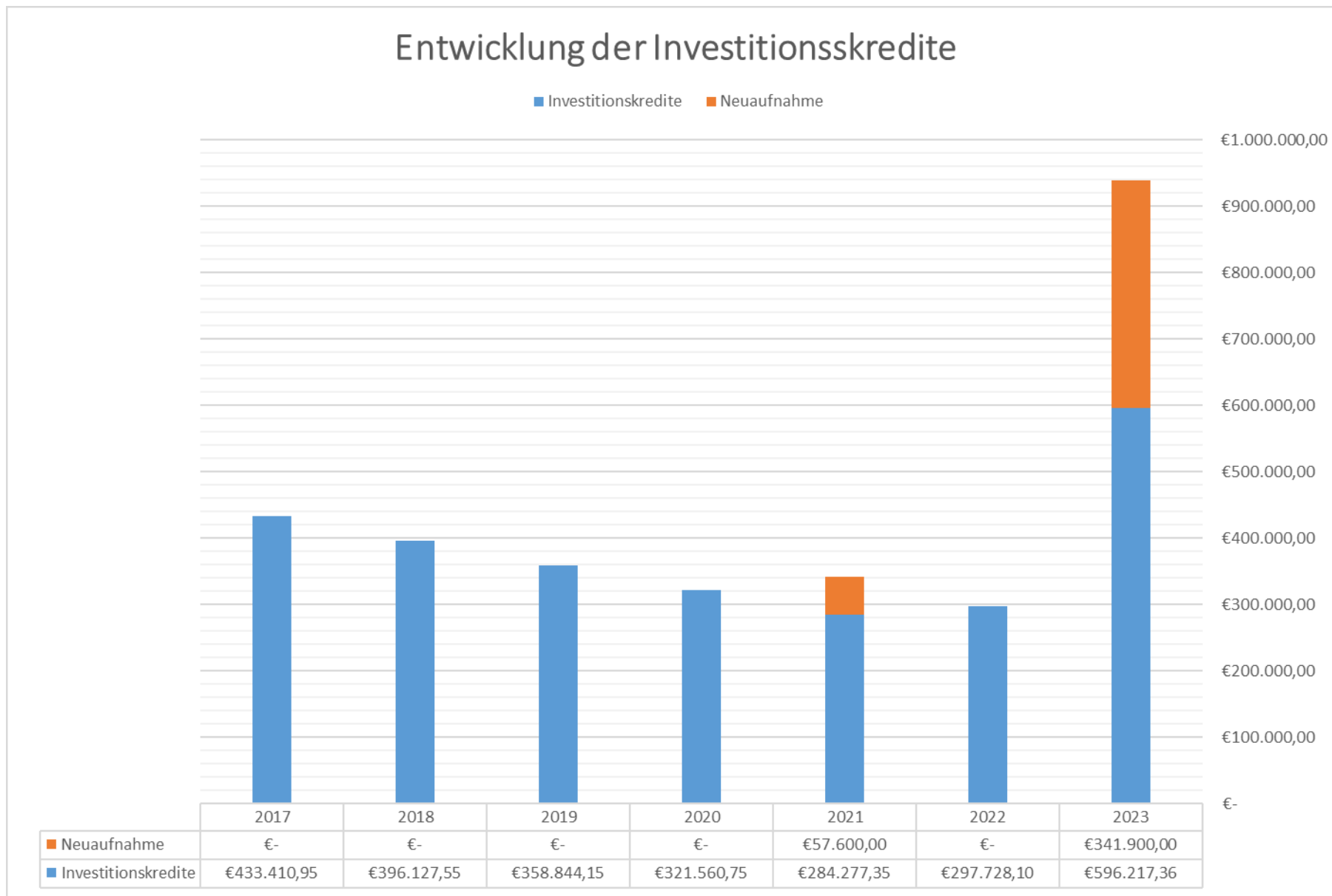
3. Entwicklung der Investitionen

Übersicht über die geplanten Investitionsmaßnahmen der Ortsgemeinde Glanbrücken 2024

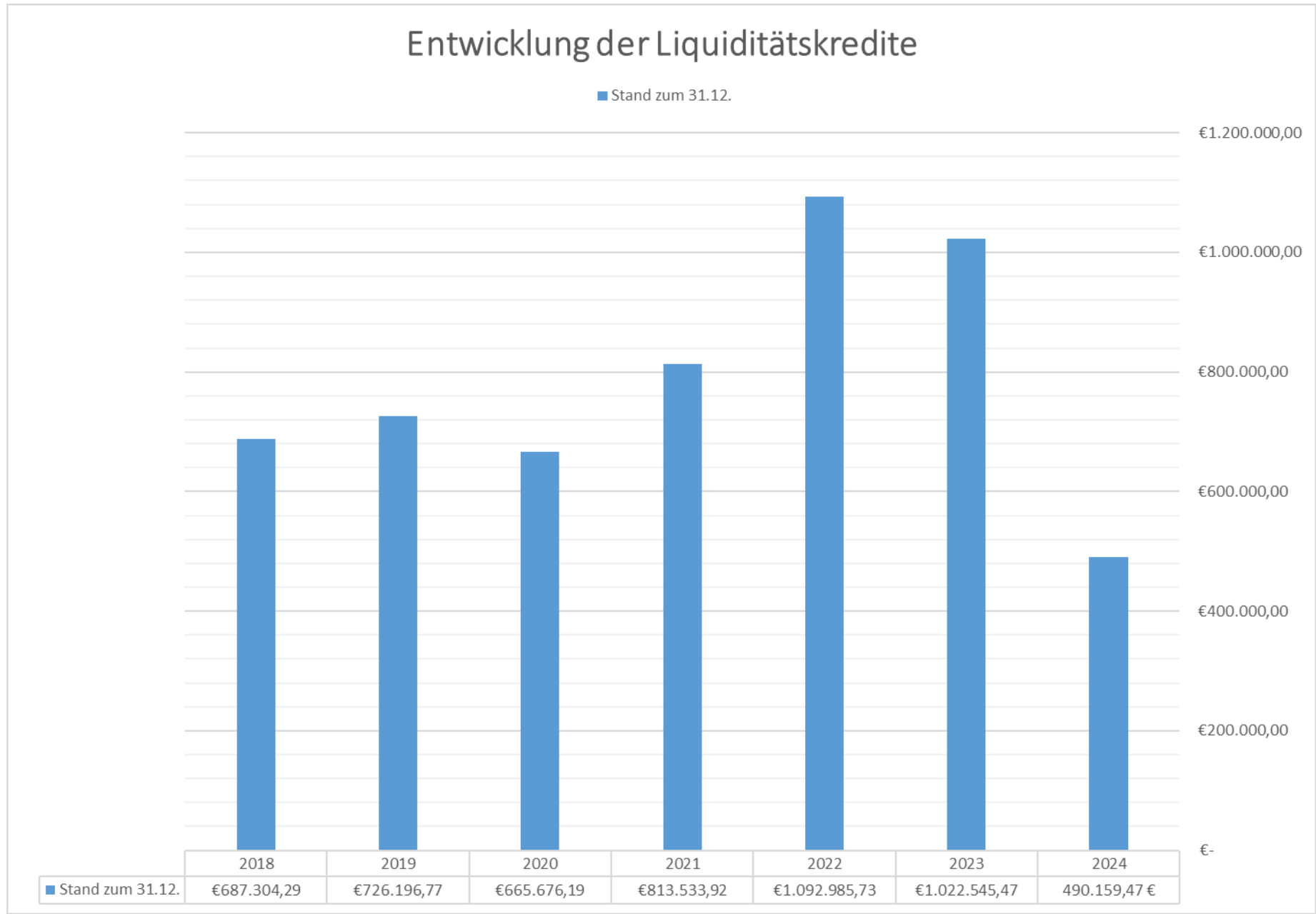
2024				Einzahlungen			Kreditbedarf
Leistung	Bezeichnung	Maßnahmentitel	Auszahlungen	Beiträge	Förderung	Spende	
114300	Bauhof	Anschaffung Rasenmähertraktor	10.000,00 €				10.000,00 €
366000	Kinderspielplatz	Sanierung Kinderspielplatz	- €			10.000,00 €	- €
511000	Räuml. Planungs- und Entwicklung	Hochwasserschutzkonzept	18.500,00 €		16.650,00 €		1.850,00 €
541100	Straßen	Umstellung Straßenbeleuchtung auf LED-Technik	64.000,00 €		25.600,00 €		38.400,00 €
553102	Friedhof Horschbacher Str.	Anschaffung von Wirtschaftsgütern	800,00 €				800,00 €
553102	Friedhof Friedhofstr.	Anschaffung von Wirtschaftsgütern	800,00 €				800,00 €
573102	Dorfgemeinschaftshaus	Umbau und Neubau DGH Hachenabach	25.000,00 €				25.000,00 €
573102	Dorfgemeinschaftshaus	Außenanlage DGH Hachenbach	30.000,00 €				30.000,00 €
Gesamt			149.100,00 €	52.250,00 €			106.850,00 €

4. Entwicklung der Kredite

4.1 Entwicklung der Investitionskredite



4.2 Entwicklung der Liquiditätskredite



5. Statistische Daten

5.1 Entwicklung der Einwohnerzahlen

(Stand 30.06.)

Jahr	Hauptwohnsitz	Nebenwohnsitz	GESAMT
2019	483	19	502
2020	481	17	498
2021	481	20	501
2022	470	18	488
2023	472	20	492

5.2 Entwicklung der Steuerkraftmesszahlen

Jahr	Steuerkraftmesszahl
2019	220.042
2020	235.639
2021	270.142
2022	243.860
2023	279.262

5.3 Entwicklung der Realsteuerhebesätze

Steuerart	2017	2018	2019	2020	2021	2022	2023
Grundsteuer A	322	322	322	322	322	342	485
Grundsteuer B	365	365	365	365	365	385	655
Gewerbsteuer	372	372	372	372	372	372	440

Bilanz 2017

Einzahressicht
zum 31.12.2017

Betragsangaben in EUR

30 Glanbrücken

Aktiv		Passiv	
Aktivseite		Passivseite	
1. Anlagevermögen	2.181.803,42	1. Eigenkapital	171.666,26
1.1. Immaterielle Vermögensgegenstände	30.756,17	1.1. Kapitalrücklage	192.813,95
1.1.1. Gewerbliche Schutzrechte und ähnliche Rechte und Werte sowie Lizenzen an solchen Rechten und Werten		1.2. Sonstige Rücklagen	
1.1.2. Geleistete Zuwendungen		1.3. Ergebnisvortrag	
1.1.3. Gezahlte Investitionszuschüsse	30.756,17	1.4. Jahresüberschuss / Jahresfehlbetrag	- 21.147,69
1.1.4. Geschäfts- oder Firmenwert		2. Sonderposten	1.128.096,21
1.1.5. Anzahlungen auf immaterielle Vermögensgegenstände		2.1. Sonderposten für Belastungen aus dem kommunalen Finanzausgleich	
1.2. Sachanlagen	2.151.047,25	2.2. Sonderposten zum Anlagevermögen	1.093.703,17
1.2.1. Wald, Forsten	479.935,35	2.2.1. Sonderposten aus Zuwendungen	576.577,49
1.2.2. Sonstige unbebaute Grundstücke und grundstücksgleiche Rechte	15.021,52	2.2.2. Sonderposten aus Beiträgen und ähnlichen Entgelten	517.125,68
1.2.3. Bebaute Grundstücke und grundstücksgleiche Rechte	476.264,36	2.2.3. Sonderposten aus Anzahlungen für Anlagevermögen	
1.2.4. Infrastrukturvermögen	1.139.987,16	2.3. Sonderposten für den Gebührenaussgleich	21.572,08
1.2.5. Bauten auf fremdem Grund und Boden		2.4. Sonderposten mit Rücklageanteil	
1.2.6. Kunstgegenstände, Denkmäler	2,00	2.5. Sonderposten aus Grabnutzungsentgelten	12.820,96
1.2.7. Maschinen, technische Anlagen, Fahrzeuge		2.6. Sonderposten aus Anzahlungen für Grabnutzungsentgelte	
1.2.8. Betriebs- und Geschäftsausstattung	22.305,22	2.7. sonstige Sonderposten	
1.2.9. Pflanzen, Tiere		3. Rückstellungen	
1.2.10. Geleistete Anzahlungen, Anlagen im Bau	17.531,64	3.1. Rückstellungen für Pensionen und ähnliche Verpflichtungen	
1.3. Finanzanlagen		3.2. Steuerrückstellungen	
1.3.1. Anteile an verbundenen Unternehmen		3.3. Rückstellungen für latente Steuern	
1.3.2. Ausleihungen an verbundene Unternehmen		3.4. Sonstige Rückstellungen	
1.3.3. Beteiligungen		4. Verbindlichkeiten	1.154.311,85
1.3.4. Ausleihungen an Unternehmen, mit denen ein Beteiligungsverhältnis besteht		4.1. Anleihen	
1.3.5. Sondervermögen, Zweckverbände, Anstalten des öffentlichen Rechts, rechtsfähige kommunale Stiftungen		4.2. Verbindlichkeiten aus Kreditaufnahmen	433.410,95
1.3.6. Ausleihungen an Sondervermögen, Zweckverbände, Anstalten des öffentlichen Rechts, rechtsfähige kommunale Stiftungen		4.2.1. Verbindlichkeiten aus Kreditaufnahmen für Investitionen	433.410,95
1.3.7. Sonstige Wertpapiere des Anlagevermögens		4.2.2. Verbindlichkeiten aus Kreditaufnahmen zur Liquiditätssicherung	
1.3.8. Sonstige Ausleihungen		4.3. Verbindlichkeiten aus Vorgängen, die Kreditaufnahmen wirtschaftlich gleichkommen	
2. Umlaufvermögen	271.750,72	4.4. Erhaltene Anzahlungen auf Bestellungen	

Bilanz 2017

Einhajressicht
zum 31.12.2017

30 Glanbrücken

Betragsangaben in EUR

Aktiv			Passiv
2.1. Vorräte	198.273,77	4.5. Verbindlichkeiten aus Lieferungen und Leistungen	4.110,63
2.1.1. Roh-, Hilfs- und Betriebsstoffe		4.6. Verbindlichkeiten aus Transferleistungen	
2.1.2. Unfertige Erzeugnisse, unfertige Leistungen		4.7. Verbindlichkeiten gegenüber verbundenen Unternehmen	
2.1.3. Fertige Erzeugnisse, fertige Leistungen und Waren	198.273,77	4.8. Verbindlichkeiten gegenüber Unternehmen, mit denen ein Beteiligungsverhältnis besteht	
2.1.4. Geleistete Anzahlungen auf Vorräte		4.9. Verbindlichkeiten gegenüber Sondervermögen, Zweckverbänden, Anstalten des öffentlichen Rechts, rechtsfähige kommunale Stiftungen	584,49
2.2. Forderungen und sonstige Vermögensgegenstände	73.476,95	4.10. Verbindlichkeiten gegenüber dem sonstigen öffentlichen Bereich	716.205,78
2.2.1. Öffentlich-rechtliche Forderungen, Forderungen aus Transferleistungen	72.726,81	4.11. Sonstige Verbindlichkeiten	
2.2.2. Privatrechtliche Forderungen aus Lieferungen und Leistungen	749,97	5. Rechnungsabgrenzungsposten	108,53
2.2.3. Forderungen gegen verbundene Unternehmen			
2.2.4. Forderungen gegen Unternehmen, mit denen ein Beteiligungsverhältnis besteht			
2.2.5. Forderungen gegen Sondervermögen, Zweckverbände, Anstalten des öffentlichen Rechts, rechtsfähige kommunale Stiftungen			
2.2.6. Forderungen gegen den sonstigen öffentlichen Bereich	0,17		
2.2.7. sonstige Vermögensgegenstände			
2.2.8. wertberichtigte Forderungen			
2.3. Wertpapiere des Umlaufvermögens			
2.3.1. Anteile an verbundenen Unternehmen			
2.3.2. Sonstige Wertpapiere des Umlaufvermögens			
2.4. Kassenbestand, Bundesbankguthaben, Guthaben bei der Europäischen Zentralbank, Guthaben bei Kreditinstituten und Schecks			
3. Ausgleichsposten für latente Steuern			
4. Rechnungsabgrenzungsposten	628,71		
4.1. Disagio			
4.2. Sonstige Rechnungsabgrenzungsposten	628,71		
5. Nicht durch Eigenkapital gedeckter Fehlbetrag			
Summe Aktiv	2.454.182,85	Summe Passiv	2.454.182,85

Ergebnis- und Finanzhaushalt Glanbrücken

Hauptplan 2024

30 Glanbrücken

Muster 6
(zu § 2 Abs. 1 GemHVO)

Ifd. Nr.	Ergebnis- und Finanzhaushalt	Ergebnisse des Haushaltsvorjahres	Ansätze des Haushaltsvorjahres einschl. Nachträge	Ansätze des Haushaltsjahres	Planungsdaten des Haushaltsfolgejahres	Planungsdaten des zweiten Haushaltsfolgejahres	Planungsdaten des dritten Haushaltsfolgejahres
		2022	2023	2024	2025	2026	2027
E1	Steuern und ähnliche Abgaben	271.011,22	277.450,00	333.100,00	333.100,00	333.100,00	333.100,00
	401100 Grundsteuer A	2.907,72	2.900,00	4.100,00	4.100,00	4.100,00	4.100,00
	401200 Grundsteuer B	43.277,36	52.300,00	75.750,00	75.750,00	75.750,00	75.750,00
	401310 Gewerbesteuer - Gewerbesteuerzahlungen	11.239,42	9.750,00	13.150,00	13.150,00	13.150,00	13.150,00
	402100 Gemeindeanteil an der Einkommensteuer	188.115,03	187.000,00	210.350,00	210.350,00	210.350,00	210.350,00
	402200 Gemeindeanteil an der Umsatzsteuer	3.817,66	4.000,00	4.500,00	4.500,00	4.500,00	4.500,00
	403300 Hundesteuer	2.439,58	2.500,00	3.200,00	3.200,00	3.200,00	3.200,00
	405210 vom Land - Familienleistungsausgleich	19.214,45	19.000,00	22.050,00	22.050,00	22.050,00	22.050,00
E2	Zuwendungen, allgemeine Umlagen und sonstige	221.122,71	254.884,00	262.048,00	253.886,00	253.458,00	252.871,00
	411110 vom Land - Schlüsselzuweisung A	205.050,00	212.900,00	230.550,00	230.550,00	230.550,00	230.550,00
	411120 vom Land - Schlüsselzuweisung B	0,00	4.900,00	0,00	0,00	0,00	0,00
	413200 vom Land	10.484,00	10.484,00	0,00	0,00	0,00	0,00
	414420 vom öffentlichen Bereich - vom Land	5.588,71	1.900,00	5.200,00	0,00	0,00	0,00
	414900 von Sonstigen	0,00	0,00	1.760,00	1.760,00	1.835,00	1.760,00
	415100 Sonderposten aus Zuwendungen	0,00	24.700,00	24.538,00	21.576,00	21.073,00	20.561,00
E3	Erträge der sozialen Sicherung	0,00	0,00	0,00	0,00	0,00	0,00
E4	Öffentlich-rechtliche Leistungsentgelte	4.657,06	31.620,00	32.334,00	30.468,00	30.468,00	26.434,00
	431200 Gebühren für die Erteilung von Bescheiden (u.a. Genehmigungen, Ablehnungen, Untersagungen)	210,00	360,00	360,00	360,00	360,00	360,00
	432100 Entgelte für die Benutzung von öffentlichen Einrichtungen und für wirtschaftliche Dienstleistungen	336,60	0,00	0,00	0,00	0,00	0,00
	432240 Entgelte - für das Bestattungswesen	390,00	450,00	2.150,00	2.150,00	2.150,00	2.150,00
	432300 Entgelte für die Unterhaltung von Straßen, Wirtschaftswegen u.a. öffentlichen Einrichtungen	3.720,46	3.730,00	3.730,00	3.730,00	3.730,00	3.730,00
	436510 Fischereipacht	0,00	0,00	0,00	0,00	0,00	0,00
	437100 Erträge aus der Auflösung von Sonderposten für Beiträge und ähnliche Entgelte - Auflösung von Sonderposten aus Beiträgen nach BauGB und KAG	0,00	26.150,00	26.094,00	24.228,00	24.228,00	20.194,00
	439100 Erträge aus der Auflösung von Sonderposten für Grabnutzungsentgelte - Auflösung von Grabnutzungsentgelten	0,00	930,00	0,00	0,00	0,00	0,00
E5	Privatrechtliche Leistungsentgelte	16.830,05	13.180,00	6.980,00	6.980,00	6.980,00	6.980,00
	441100 Erträge aus Verkäufen von Vorräten	14.062,73	9.900,00	0,00	0,00	0,00	0,00
	441200 Mieten und Pachten	2.269,32	2.730,00	5.980,00	5.980,00	5.980,00	5.980,00

Ergebnis- und Finanzhaushalt Glanbrücken

Hauptplan 2024

30 Glanbrücken

Muster 6
(zu § 2 Abs. 1 GemHVO)

Ifd. Nr.	Ergebnis- und Finanzhaushalt	Ergebnisse des Haushaltsvorvorjahres	Ansätze des Haushaltsvorjahres einschl. Nachträge	Ansätze des Haushaltsjahres	Planungsdaten des Haushaltsfolgejahres	Planungsdaten des zweiten Haushaltsfolgejahres	Planungsdaten des dritten Haushaltsfolgejahres
		2022	2023	2024	2025	2026	2027
	441210 Privatrechtliche Leistungsentgelte - Nebenkosten für Miet- und Pachtobjekte	0,00	50,00	0,00	0,00	0,00	0,00
	441220 ständige Benutzungsgebühren	498,00	500,00	1.000,00	1.000,00	1.000,00	1.000,00
E6	Kostenerstattungen und Kostenumlagen	2.009,20	5.290,00	13.550,00	6.050,00	6.050,00	6.050,00
	442430 vom öffentlichen Bereich - von Gemeinden und Gemeindeverbänden	0,00	3.490,00	11.700,00	4.200,00	4.200,00	4.200,00
	442590 vom privaten Bereich - vom sonstigen privaten Bereich	2.009,20	1.800,00	1.850,00	1.850,00	1.850,00	1.850,00
E7	Sonstige laufende Erträge	10.675,00	12.060,00	12.060,00	12.060,00	12.060,00	12.060,00
	462500 Konzessionsabgaben - Stromversorgung	10.600,00	12.000,00	12.000,00	12.000,00	12.000,00	12.000,00
	462900 Sonstige	0,00	10,00	10,00	10,00	10,00	10,00
	466110 Erträge aus der Auflösung von Wertberichtigungen, Sonderposten und Rückstellungen - Erträge aus der Auflösung von Wertberichtigungen auf Forderungen	75,00	0,00	0,00	0,00	0,00	0,00
	469000 Andere sonstige ordentliche Erträge	0,00	50,00	50,00	50,00	50,00	50,00
E8	Summe der laufenden Erträge aus Verwaltungstätigkeit	526.305,24	594.484,00	660.072,00	642.544,00	642.116,00	637.495,00
E9	Personal- und Versorgungsaufwendungen	22.712,99	35.570,00	28.550,00	28.500,00	28.500,00	28.500,00
	501100 Bürgermeister	6.921,76	7.950,00	8.150,00	8.150,00	8.150,00	8.150,00
	501200 Beigeordnete	0,00	700,00	850,00	850,00	850,00	850,00
	501900 Sonstige (u.a. ehrenamtlich Tätige der Feuerwehr)	0,00	0,00	300,00	0,00	0,00	0,00
	502210 Arbeitnehmer - Vergütungen	10.480,52	16.545,00	11.200,00	11.450,00	11.450,00	11.450,00
	502220 Arbeitnehmer - Leistungszulagen	155,07	385,00	150,00	150,00	150,00	150,00
	503200 Arbeitnehmer - ZVK	654,66	1.680,00	950,00	950,00	950,00	950,00
	504200 Arbeitnehmer - SV	3.015,40	4.605,00	3.250,00	3.250,00	3.250,00	3.250,00
	504900 Sonstige	1.194,96	1.450,00	1.600,00	1.600,00	1.600,00	1.600,00
	507910 Sonstige - Ehrensoldrückstellungen	0,00	2.000,00	2.000,00	2.000,00	2.000,00	2.000,00
	509000 Pauschalierte Lohnsteuer	290,62	255,00	100,00	100,00	100,00	100,00
E10	Aufwendungen für Sach- und Dienstleistungen	51.548,17	88.180,00	121.900,00	93.400,00	93.400,00	93.400,00
	521000 Aufwendungen für Fertigung, Vertrieb und Waren	3.990,37	4.700,00	0,00	0,00	0,00	0,00
	522110 Aufwendungen für Energie / Wasser / Abwasser / Abfall - Aufwendungen für Stromlieferungen	13.053,44	16.120,00	18.760,00	18.760,00	18.760,00	18.760,00
	522120 Aufwendungen für Energie / Wasser / Abwasser / Abfall - Aufwendungen für Wasserlieferungen und Abwasserbeseitigung	1.183,81	1.350,00	1.250,00	1.250,00	1.250,00	1.250,00
	522130 Aufwendungen für Energie / Wasser / Abwasser / Abfall - Aufwendungen für die Abfallbeseitigung	675,43	480,00	680,00	680,00	680,00	680,00

Ergebnis- und Finanzhaushalt Glanbrücken

Hauptplan 2024

30 Glanbrücken

Muster 6
(zu § 2 Abs. 1 GemHVO)

Ifd. Nr.	Ergebnis- und Finanzhaushalt	Ergebnisse des Haushaltsvorvorjahres	Ansätze des Haushaltsvorjahres einschl. Nachträge	Ansätze des Haushaltsjahres	Planungsdaten des Haushaltsfolgejahres	Planungsdaten des zweiten Haushaltsfolgejahres	Planungsdaten des dritten Haushaltsfolgejahres
		2022	2023	2024	2025	2026	2027
	522140 Aufwendungen für Energie / Wasser / Abwasser / Abfall - Aufwendungen für Heizenergie	4.578,61	4.290,00	6.400,00	6.400,00	6.400,00	6.400,00
	523100 Aufwendungen für Unterhaltung und Bewirtschaftung von Gebäuden, Grundstücken und Außenanlage	1.612,58	3.660,00	26.030,00	11.330,00	11.330,00	11.330,00
	523330 Unterhaltung des Infrastrukturvermögens - Stromversorgungsanlagen	4.850,36	5.000,00	5.000,00	5.000,00	5.000,00	5.000,00
	523380 Unterhaltung des Infrastrukturvermögens - Straßen, Wege, Plätze und Verkehrslenkungsanlagen	11.520,96	17.420,00	24.320,00	18.820,00	18.820,00	18.820,00
	523510 Fahrzeugunterhaltung - Wartungs- und Instandsetzungskosten	505,61	525,00	8.000,00	500,00	500,00	500,00
	523520 Fahrzeugunterhaltung - Betriebs- und Schmierstoffe	730,69	1.310,00	650,00	650,00	650,00	650,00
	523700 Unterhaltung der Betriebs- und Geschäftsausstattung	2.218,59	2.715,00	1.870,00	1.870,00	1.870,00	1.870,00
	523800 Geringwertige Geräte, Ausstattungs-, Ausrüstungs- und sonstige Gebrauchsgegenstände	29,88	620,00	1.250,00	1.250,00	1.250,00	1.250,00
	524200 Essenskosten	336,00	0,00	250,00	0,00	0,00	0,00
	524700 Sonstige Verbrauchsmittel	0,00	50,00	50,00	50,00	50,00	50,00
	524900 Sonstige Aufwendungen für Sachleistungen	220,00	600,00	1.650,00	1.100,00	1.100,00	1.100,00
	525420 an den öffentlichen Bereich - an das Land	5.120,00	3.600,00	0,00	0,00	0,00	0,00
	525430 an den öffentlichen Bereich - an Gemeinden und Gemeindeverbände	37,67	24.040,00	24.040,00	24.040,00	24.040,00	24.040,00
	529200 sonstige Aufwendungen für Dienstleistungen	884,17	1.700,00	1.700,00	1.700,00	1.700,00	1.700,00
E11	Abschreibungen	0,00	65.450,00	64.454,00	58.029,00	57.063,00	52.052,00
	532300 gezahlte Investitionszuschüsse als Nutzungsberechtigter	0,00	750,00	778,00	778,00	778,00	778,00
	534900 mit sonstigen Gebäuden	0,00	9.650,00	9.304,00	9.304,00	9.304,00	9.289,00
	535100 Brücken, Tunnel und ingenieurtechnische Anlagen	0,00	900,00	895,00	894,00	405,00	405,00
	535300 Stromversorgungsanlagen	0,00	4.300,00	4.310,00	2.781,00	2.780,00	2.318,00
	535800 Straßen, Wege, Plätze und Verkehrslenkungsanlagen	0,00	45.150,00	44.807,00	40.505,00	40.503,00	36.217,00
	535900 sonstige Bauten des Infrastrukturvermögens	0,00	2.000,00	1.990,00	1.990,00	1.990,00	1.990,00
	538320 Betriebs- und Geschäftsausstattung - Betriebsausstattung	0,00	1.100,00	1.100,00	1.065,00	646,00	434,00
	538330 Betriebs- und Geschäftsausstattung - Geschäftsausstattung	0,00	1.600,00	1.270,00	712,00	657,00	621,00
E12	Zuwendungen, Umlagen und sonstige Transferaufwendungen	392.730,47	422.900,00	445.950,00	445.950,00	445.950,00	445.950,00
	543100 Gewerbesteuerumlage	1.057,47	900,00	1.050,00	1.050,00	1.050,00	1.050,00
	544120 Allgemeine Umlagen an das Land - Finanzausgleichsumlage	0,00	0,00	1.150,00	1.150,00	1.150,00	1.150,00
	544210 Allgemeine Umlagen an Gemeindeverbände - Landkreise	196.398,00	215.300,00	231.950,00	231.950,00	231.950,00	231.950,00
	544230 Allgemeine Umlagen an Gemeindeverbände - Verbandsgemeinden	195.275,00	206.700,00	211.800,00	211.800,00	211.800,00	211.800,00
E13	Aufwendungen der sozialen Sicherung	0,00	0,00	0,00	0,00	0,00	0,00
E14	Sonstige laufende Aufwendungen	21.097,22	29.490,00	34.903,00	15.023,00	15.117,00	15.060,00

Ergebnis- und Finanzhaushalt Glanbrücken

Hauptplan 2024

30 Glanbrücken

Muster 6
(zu § 2 Abs. 1 GemHVO)

Ifd. Nr.	Ergebnis- und Finanzhaushalt	Ergebnisse des Haushaltsvorvorjahres	Ansätze des Haushaltsvorjahres einschl. Nachträge	Ansätze des Haushaltsjahres	Planungsdaten des Haushaltsfolgejahres	Planungsdaten des zweiten Haushaltsfolgejahres	Planungsdaten des dritten Haushaltsfolgejahres
		2022	2023	2024	2025	2026	2027
	561500 Aufwendungen für Dienst- und Schutzkleidung, persönliche Ausrüstungsgegenstände	0,00	120,00	100,00	100,00	100,00	100,00
	562430 Datenverarbeitung - Unterhaltung Software, Updates	220,69	350,00	400,00	420,00	440,00	460,00
	562510 Sachverständigen-, Gerichts- und ähnliche Aufwendungen - Vergütungen einschließlich Reisekosten an Sachverständige	12.032,09	0,00	8.000,00	0,00	0,00	0,00
	562550 Sachverständigen-, Gerichts- und ähnliche Aufwendungen - Aufwendungen für die Erstellung von Bebauungsplänen	0,00	15.000,00	15.000,00	0,00	0,00	0,00
	563100 Büromaterial	17,29	200,00	200,00	200,00	200,00	200,00
	563290 Fachliteratur, Zeitschriften - Sonstige	10,00	10,00	10,00	10,00	10,00	10,00
	563410 Telefon, Datenübertragungskosten - Fernmeldegebühren	671,16	700,00	700,00	700,00	700,00	700,00
	563900 Sonstiges	0,00	0,00	400,00	0,00	0,00	0,00
	564110 Versicherungsbeiträge - Gebäudeversicherungen	1.943,65	2.020,00	2.410,00	2.410,00	2.410,00	2.410,00
	564120 Versicherungsbeiträge - Kfz-Versicherungen	262,64	535,00	300,00	300,00	300,00	300,00
	564130 Versicherungsbeiträge - Haftpflichtversicherungen	1.673,86	1.700,00	1.750,00	1.750,00	1.750,00	1.750,00
	564160 Versicherungsbeiträge - Umlagen an Schadensausgleichskassen	2.327,41	2.190,00	2.190,00	2.190,00	2.190,00	2.190,00
	564190 Versicherungsbeiträge - Sonstige Versicherungen	860,09	740,00	1.025,00	1.025,00	1.025,00	1.025,00
	564200 Beiträge zu Wirtschaftsverbänden, Berufsvertretungen und Vereinen	155,90	120,00	170,00	170,00	170,00	170,00
	564300 Sonstige Beiträge	393,07	400,00	800,00	800,00	875,00	800,00
	565510 Wertberichtigungen zu Forderungen - Einzelwertberichtigung	- 82,50	0,00	0,00	0,00	0,00	0,00
	565900 Sonstiges	0,00	3.640,00	168,00	3.668,00	3.667,00	3.665,00
	568100 Grundsteuer	564,31	550,00	530,00	530,00	530,00	530,00
	568200 Kraftfahrzeugsteuer	47,56	665,00	150,00	150,00	150,00	150,00
	569200 Verfügungsmittel	0,00	100,00	100,00	100,00	100,00	100,00
	569300 Repräsentationen	0,00	450,00	500,00	500,00	500,00	500,00
E15	Summe der laufenden Aufwendungen aus Verwaltungstätigkeit	488.088,85	641.590,00	695.757,00	640.902,00	640.030,00	634.962,00
E16	Laufendes Ergebnis aus Verwaltungstätigkeit	38.216,39	- 47.106,00	- 35.685,00	1.642,00	2.086,00	2.533,00
E17	Zinserträge und sonstige Finanzerträge	0,00	270,00	270,00	270,00	270,00	270,00
	471430 vom öffentlichen Bereich - von Gemeinden und Gemeindeverbänden	0,00	200,00	200,00	200,00	200,00	200,00
	472100 Zinsen aus Stundungen und Verrentungen	0,00	20,00	20,00	20,00	20,00	20,00
	479200 Vollverzinsung aus Gewerbesteuer (§ 233a AO)	0,00	50,00	50,00	50,00	50,00	50,00
E18	Zinsaufwendungen und sonstige Finanzaufwendungen	3.346,10	6.100,00	17.855,00	20.955,00	19.690,00	18.920,00
	574300 an Gemeinden und Gemeindeverbände	1.703,29	3.500,00	500,00	500,00	500,00	500,00
	575120 an inländische Kreditinstitute - an Sparkassen	1.642,81	2.500,00	14.190,00	17.445,00	16.335,00	15.720,00

Ergebnis- und Finanzhaushalt Glanbrücken

Hauptplan 2024

30 Glanbrücken

Muster 6
(zu § 2 Abs. 1 GemHVO)

Ifd. Nr.	Ergebnis- und Finanzhaushalt	Ergebnisse des Haushaltsvorvorjahres	Ansätze des Haushaltsvorjahres einschl. Nachträge	Ansätze des Haushaltsjahres	Planungsdaten des Haushaltsfolgejahres	Planungsdaten des zweiten Haushaltsfolgejahres	Planungsdaten des dritten Haushaltsfolgejahres
		2022	2023	2024	2025	2026	2027
	575122 an den inländischen Geldmarkt - an Sparkassen (Kreditemächtigung Vorjahre)	0,00	0,00	3.065,00	2.910,00	2.755,00	2.600,00
	579100 aus der Vollverzinsung der Gewerbesteuer (§ 233a AO)	0,00	100,00	100,00	100,00	100,00	100,00
E19	Saldo der Zins- und sonstigen Finanzerträge und -aufwendungen	- 3.346,10	- 5.830,00	- 17.585,00	- 20.685,00	- 19.420,00	- 18.650,00
E20	Ordentliches Ergebnis	34.870,29	- 52.936,00	- 53.270,00	- 19.043,00	- 17.334,00	- 16.117,00
E21a	Außerordentliche Erträge	0,00	0,00	0,00	0,00	0,00	0,00
E21b	Außerordentliche Aufwendungen	0,00	0,00	0,00	0,00	0,00	0,00
	599000 Außerordentliche Aufwendungen	0,00	0,00	0,00	0,00	0,00	0,00
E21	Außerordentliches Ergebnis	0,00	0,00	0,00	0,00	0,00	0,00
E22a	Erträge aus internen Leistungsbeziehungen	0,00	0,00	0,00	0,00	0,00	0,00
E22b	Aufwendungen aus internen Leistungsbeziehungen	0,00	0,00	0,00	0,00	0,00	0,00
E22	Saldo aus internen Leistungsbeziehungen	0,00	0,00	0,00	0,00	0,00	0,00
E23	Jahresergebnis (Jahresüberschuss / Jahresfehlbetrag)	34.870,29	- 52.936,00	- 53.270,00	- 19.043,00	- 17.334,00	- 16.117,00
F1	Steuern und ähnliche Abgaben	274.693,17	277.450,00	333.100,00	333.100,00	333.100,00	333.100,00
	601100 Grundsteuer A	2.902,26	2.900,00	4.100,00	4.100,00	4.100,00	4.100,00
	601200 Grundsteuer B	43.990,25	52.300,00	75.750,00	75.750,00	75.750,00	75.750,00
	601310 Gewerbesteuer - Gewerbesteuerzahlungen laufendes Jahr	11.239,42	9.750,00	13.150,00	13.150,00	13.150,00	13.150,00
	602100 Gemeindeanteil an der Einkommensteuer	190.116,97	187.000,00	210.350,00	210.350,00	210.350,00	210.350,00
	602200 Gemeindeanteil an der Umsatzsteuer	3.824,24	4.000,00	4.500,00	4.500,00	4.500,00	4.500,00
	603300 Hundesteuer	2.495,40	2.500,00	3.200,00	3.200,00	3.200,00	3.200,00
	605210 vom Land - Familienleistungsausgleich	20.124,63	19.000,00	22.050,00	22.050,00	22.050,00	22.050,00
F2	Zuwendungen, allgemeine Umlagen und sonstige Transfereinzahlungen	221.122,71	230.184,00	237.510,00	232.310,00	232.385,00	232.310,00
	611110 vom Land - Schlüsselzuweisung A	205.050,00	212.900,00	230.550,00	230.550,00	230.550,00	230.550,00
	611120 vom Land - Schlüsselzuweisung B	0,00	4.900,00	0,00	0,00	0,00	0,00
	613200 vom Land	10.484,00	10.484,00	0,00	0,00	0,00	0,00
	614420 vom öffentlichen Bereich - vom Land	5.588,71	1.900,00	5.200,00	0,00	0,00	0,00
	614900 von Sonstigen	0,00	0,00	1.760,00	1.760,00	1.835,00	1.760,00
F3	Einzahlungen der sozialen Sicherung	0,00	0,00	0,00	0,00	0,00	0,00

Ergebnis- und Finanzhaushalt Glanbrücken

Hauptplan 2024

30 Glanbrücken

Muster 6
(zu § 2 Abs. 1 GemHVO)

Ifd. Nr.	Ergebnis- und Finanzhaushalt	Ergebnisse des Haushaltsvorvorjahres	Ansätze des Haushaltsvorjahres einschl. Nachträge	Ansätze des Haushaltsjahres	Planungsdaten des Haushaltsfolgejahres	Planungsdaten des zweiten Haushaltsfolgejahres	Planungsdaten des dritten Haushaltsfolgejahres
		2022	2023	2024	2025	2026	2027
F4	Öffentlich-rechtliche Leistungsentgelte	4.739,18	4.540,00	6.240,00	6.240,00	6.240,00	6.240,00
	631200 Gebühren für die Erteilung von Bescheiden (u.a. Genehmigungen, Ablehnungen, Untersagungen)	220,00	360,00	360,00	360,00	360,00	360,00
	631900 Sonstige	0,00	0,00	0,00	0,00	0,00	0,00
	632100 Entgelte für die Benutzung von öffentlichen Einrichtungen und für wirtschaftliche Dienstleistungen	411,60	0,00	0,00	0,00	0,00	0,00
	632240 Entgelte - für das Bestattungswesen	390,00	450,00	2.150,00	2.150,00	2.150,00	2.150,00
	632300 Entgelte für die Unterhaltung von Straßen, Wirtschaftswegen u.a. öffentlichen Einrichtungen	3.717,58	3.730,00	3.730,00	3.730,00	3.730,00	3.730,00
	636510 Fischereipacht	0,00	0,00	0,00	0,00	0,00	0,00
F5	Privatrechtliche Leistungsentgelte	16.575,89	13.180,00	6.980,00	6.980,00	6.980,00	6.980,00
	641100 Einzahlungen aus Verkäufen von Vorräten	13.733,57	9.900,00	0,00	0,00	0,00	0,00
	641200 Mieten und Pachten	2.344,32	2.730,00	5.980,00	5.980,00	5.980,00	5.980,00
	641210 Privatrechtliche Leistungsentgelte - Nebenkosten für Miet- und Pachtobjekte	0,00	50,00	0,00	0,00	0,00	0,00
	641220 ständige Benutzungsgebühren Dorfgemeinschaftshäuser etc.	498,00	500,00	1.000,00	1.000,00	1.000,00	1.000,00
F6	Kostenerstattungen und Kostenumlagen	1.869,20	5.290,00	13.550,00	6.050,00	6.050,00	6.050,00
	642430 vom öffentlichen Bereich - von Gemeinden und Gemeindeverbänden	0,00	3.490,00	11.700,00	4.200,00	4.200,00	4.200,00
	642590 vom privaten Bereich - vom sonstigen privaten Bereich	1.869,20	1.800,00	1.850,00	1.850,00	1.850,00	1.850,00
F7	Sonstige laufende Einzahlungen	10.323,31	12.060,00	12.060,00	12.060,00	12.060,00	12.060,00
	662500 Konzessionsabgaben	10.323,31	12.000,00	12.000,00	12.000,00	12.000,00	12.000,00
	662900 Sonstige	0,00	10,00	10,00	10,00	10,00	10,00
	668000 Andere sonstige ordentliche Erträge	0,00	50,00	50,00	50,00	50,00	50,00
F8	Summe der laufenden Einzahlungen aus Verwaltungstätigkeit	529.323,46	542.704,00	609.440,00	596.740,00	596.815,00	596.740,00
F9	Personal- und Versorgungsauszahlungen	23.269,02	33.570,00	26.550,00	26.500,00	26.500,00	26.500,00
	701100 Bürgermeister	7.523,76	7.950,00	8.150,00	8.150,00	8.150,00	8.150,00
	701200 Beigeordnete	0,00	700,00	850,00	850,00	850,00	850,00
	701900 Sonstige (u.a. ehrenamtlich Tätige der Feuerwehr)	0,00	0,00	300,00	0,00	0,00	0,00
	702210 Arbeitnehmer - Vergütungen	10.454,36	16.545,00	11.200,00	11.450,00	11.450,00	11.450,00
	702220 Arbeitnehmer - Leistungszulagen	161,84	385,00	150,00	150,00	150,00	150,00
	703200 Arbeitnehmer	654,66	1.680,00	950,00	950,00	950,00	950,00

Ergebnis- und Finanzhaushalt Glanbrücken

Hauptplan 2024

30 Glanbrücken

Muster 6
(zu § 2 Abs. 1 GemHVO)

Ifd. Nr.	Ergebnis- und Finanzhaushalt	Ergebnisse des Haushaltsvorvorjahres	Ansätze des Haushaltsvorjahres einschl. Nachträge	Ansätze des Haushaltsjahres	Planungsdaten des Haushaltsfolgejahres	Planungsdaten des zweiten Haushaltsfolgejahres	Planungsdaten des dritten Haushaltsfolgejahres
		2022	2023	2024	2025	2026	2027
	704200 Arbeitnehmer	3.010,17	4.605,00	3.250,00	3.250,00	3.250,00	3.250,00
	704900 Sonstige	1.166,94	1.450,00	1.600,00	1.600,00	1.600,00	1.600,00
	709000 Pauschalierte Lohnsteuer	297,29	255,00	100,00	100,00	100,00	100,00
F10	Auszahlungen für Sach- und Dienstleistungen	58.871,53	88.180,00	121.900,00	93.400,00	93.400,00	93.400,00
	721000 Aufwendungen für Fertigung, Vertrieb und Waren	3.990,37	4.700,00	0,00	0,00	0,00	0,00
	722110 Auszahlungen für Energie / Wasser / Abwasser / Abfall - Aufwendungen für Energielieferungen	13.323,22	16.120,00	18.760,00	18.760,00	18.760,00	18.760,00
	722120 Auszahlungen für Energie / Wasser / Abwasser / Abfall - Aufwendungen für Wasserlieferung und Abwasserbeseitigung	1.099,64	1.350,00	1.250,00	1.250,00	1.250,00	1.250,00
	722130 Aufwendungen für Energie / Wasser / Abwasser / Abfall - Aufwendungen für die Abfallbeseitigung	675,43	480,00	680,00	680,00	680,00	680,00
	722140 Aufwendungen für Heizenergie	4.588,92	4.290,00	6.400,00	6.400,00	6.400,00	6.400,00
	723100 Aufwendungen für Unterhaltung und Bewirtschaftung von Gebäuden, Grundstücken und Außenanlagen	1.101,06	3.660,00	26.030,00	11.330,00	11.330,00	11.330,00
	723330 Unterhaltung des Infrastrukturvermögens - Stromversorgungsanlagen	4.850,36	5.000,00	5.000,00	5.000,00	5.000,00	5.000,00
	723380 Unterhaltung des Infrastrukturvermögens - Straßen, Wege, Plätze und Verkehrslenkungsanlagen	22.589,08	17.420,00	24.320,00	18.820,00	18.820,00	18.820,00
	723510 Fahrzeugunterhaltung - Wartungs- und Instandsetzungskosten	505,61	525,00	8.000,00	500,00	500,00	500,00
	723520 Fahrzeugunterhaltung - Betriebs- und Schmierstoffe	730,69	1.310,00	650,00	650,00	650,00	650,00
	723700 Unterhaltung der Betriebs- und Geschäftsausstattung	2.308,49	2.715,00	1.870,00	1.870,00	1.870,00	1.870,00
	723800 Geringwertige Geräte, Ausstattungs-, Ausrüstungs- und sonstige Gebrauchsgegenstände	29,88	620,00	1.250,00	1.250,00	1.250,00	1.250,00
	724200 Essenskosten	0,00	0,00	250,00	0,00	0,00	0,00
	724700 Sonstige Verbrauchsmittel	0,00	50,00	50,00	50,00	50,00	50,00
	724900 sonstige Auszahlungen für Sachleistungen	210,00	600,00	1.650,00	1.100,00	1.100,00	1.100,00
	725420 an den öffentlichen Bereich - an das Land	2.021,91	3.600,00	0,00	0,00	0,00	0,00
	725430 an den öffentlichen Bereich - an die Gemeinden und Gemeindeverbände	37,67	24.040,00	24.040,00	24.040,00	24.040,00	24.040,00
	729200 Sonstige Auszahlungen für Dienstleistungen	809,20	1.700,00	1.700,00	1.700,00	1.700,00	1.700,00
F11	nicht besetzt	0,00	0,00	0,00	0,00	0,00	0,00
F12	Zuwendungen, Umlagen und sonstige Transferauszahlungen	392.418,13	422.900,00	445.950,00	445.950,00	445.950,00	445.950,00
	743100 Gewerbesteuerumlage	745,13	900,00	1.050,00	1.050,00	1.050,00	1.050,00
	744120 an das Land - Finanzausgleichsumlage	0,00	0,00	1.150,00	1.150,00	1.150,00	1.150,00
	744210 an Gemeinden und Gemeindeverbände - Landkreise	196.398,00	215.300,00	231.950,00	231.950,00	231.950,00	231.950,00
	744230 an Gemeinden und Gemeindeverbände - Verbandsgemeinden	195.275,00	206.700,00	211.800,00	211.800,00	211.800,00	211.800,00

Ergebnis- und Finanzhaushalt Glanbrücken

Hauptplan 2024

30 Glanbrücken

Muster 6
(zu § 2 Abs. 1 GemHVO)

Ifd. Nr.	Ergebnis- und Finanzhaushalt	Ergebnisse des Haushaltsvorvorjahres	Ansätze des Haushaltsvorjahres einschl. Nachträge	Ansätze des Haushaltsjahres	Planungsdaten des Haushaltsfolgejahres	Planungsdaten des zweiten Haushaltsfolgejahres	Planungsdaten des dritten Haushaltsfolgejahres
		2022	2023	2024	2025	2026	2027
F13	Auszahlungen der sozialen Sicherung	0,00	0,00	0,00	0,00	0,00	0,00
F14	Sonstige laufende Auszahlungen	21.336,35	25.850,00	34.735,00	11.355,00	11.450,00	11.395,00
	761500 Auszahlungen für Dienst- und Schutzkleidung, persönliche Ausrüstungsgegenstände	0,00	120,00	100,00	100,00	100,00	100,00
	762430 Datenverarbeitung - Unterhaltung Software, Updates	227,77	350,00	400,00	420,00	440,00	460,00
	762510 Sachverständigen-, Gerichts- und ähnliche Auszahlungen - Vergütungen einschließlich Reisekosten an Sachverständige	12.032,09	0,00	8.000,00	0,00	0,00	0,00
	762550 Sachverständigen-, Gerichts- und ähnliche Auszahlungen - Auszahlungen für die Erstellung von Bebauungsplänen	0,00	15.000,00	15.000,00	0,00	0,00	0,00
	763100 Büromaterial	17,29	200,00	200,00	200,00	200,00	200,00
	763290 Fachliteratur, Zeitschriften - Sonstige	10,00	10,00	10,00	10,00	10,00	10,00
	763410 Telefon, Datenübertragungskosten - Fernmeldegebühren	671,16	700,00	700,00	700,00	700,00	700,00
	763900 Sonstige	198,47	0,00	400,00	0,00	0,00	0,00
	764110 Versicherungsbeiträge - Gebäudeversicherungen	1.943,65	2.020,00	2.410,00	2.410,00	2.410,00	2.410,00
	764120 Versicherungsbeiträge - Kfz-Versicherungen	262,64	535,00	300,00	300,00	300,00	300,00
	764130 Versicherungsbeiträge - Haftpflichtversicherungen	1.673,86	1.700,00	1.750,00	1.750,00	1.750,00	1.750,00
	764160 Versicherungsbeiträge - Umlagen an Schadensausgleichskassen	2.082,89	2.190,00	2.190,00	2.190,00	2.190,00	2.190,00
	764190 Versicherungsbeiträge - Sonstige Versicherungen	805,25	740,00	1.025,00	1.025,00	1.025,00	1.025,00
	764200 Beiträge zu Wirtschaftsverbänden, Berufsvertretungen und Vereinen	105,90	120,00	170,00	170,00	170,00	170,00
	764300 sonstige Beiträge	393,07	400,00	800,00	800,00	875,00	800,00
	768100 Grundsteuer	564,31	550,00	530,00	530,00	530,00	530,00
	768200 Kraftfahrzeugsteuer	348,00	665,00	150,00	150,00	150,00	150,00
	769200 Verfügungsmittel	0,00	100,00	100,00	100,00	100,00	100,00
	769300 Repräsentationen	0,00	450,00	500,00	500,00	500,00	500,00
F15	Summe der laufenden Auszahlungen aus Verwaltungstätigkeit	495.895,03	570.500,00	629.135,00	577.205,00	577.300,00	577.245,00
F16	Saldo der laufenden Ein- und Auszahlungen aus Verwaltungstätigkeit	33.428,43	- 27.796,00	- 19.695,00	19.535,00	19.515,00	19.495,00
F17	Zinseinzahlungen und sonstige Finanzeinzahlungen	0,00	270,00	270,00	270,00	270,00	270,00
	671430 vom öffentlichen Bereich - von Gemeinden und Gemeindeverbänden	0,00	200,00	200,00	200,00	200,00	200,00
	672100 Zinsen aus Stundungen und Verrentungen	0,00	20,00	20,00	20,00	20,00	20,00
	679200 Vollverzinsung aus Gewerbesteuer (§ 233a AO)	0,00	50,00	50,00	50,00	50,00	50,00
	679900 Sonstige	0,00	0,00	0,00	0,00	0,00	0,00
F18	Zinsauszahlungen und sonstige Finanzauszahlungen	3.373,79	6.100,00	17.855,00	20.955,00	19.690,00	18.920,00

Ergebnis- und Finanzhaushalt Glanbrücken

Hauptplan 2024

30 Glanbrücken

Muster 6
(zu § 2 Abs. 1 GemHVO)

Ifd. Nr.	Ergebnis- und Finanzhaushalt	Ergebnisse des Haushaltsvorvorjahres	Ansätze des Haushaltsvorjahres einschl. Nachträge	Ansätze des Haushaltsjahres	Planungsdaten des Haushaltsfolgejahres	Planungsdaten des zweiten Haushaltsfolgejahres	Planungsdaten des dritten Haushaltsfolgejahres
		2022	2023	2024	2025	2026	2027
	774300 an Gemeinden und Gemeindeverbände	1.730,98	3.500,00	500,00	500,00	500,00	500,00
	775120 an inländische Kreditinstitute - an Sparkassen	1.642,81	2.500,00	14.190,00	17.445,00	16.335,00	15.720,00
	775122 an den inländischen Geldmarkt - an Sparkassen (Kreditemächtigung Vorjahre)	0,00	0,00	3.065,00	2.910,00	2.755,00	2.600,00
	779100 aus der Vollverzinsung der Gewerbesteuer (§ 233a AO)	0,00	100,00	100,00	100,00	100,00	100,00
F19	Saldo der Zins- und sonstigen Finanzein- und -auszahlungen	- 3.373,79	- 5.830,00	- 17.585,00	- 20.685,00	- 19.420,00	- 18.650,00
F20	Saldo der ordentlichen Ein- und Auszahlungen	30.054,64	- 33.626,00	- 37.280,00	- 1.150,00	95,00	845,00
F21a	Außerordentliche Einzahlungen	0,00	0,00	0,00	0,00	0,00	0,00
F21b	Außerordentliche Auszahlungen	0,00	0,00	0,00	0,00	0,00	0,00
F21	Saldo der außerordentlichen Ein- und Auszahlungen	0,00	0,00	0,00	0,00	0,00	0,00
F22a	Einzahlungen aus internen Leistungsbeziehungen	0,00	0,00	0,00	0,00	0,00	0,00
F22b	Auszahlungen aus internen Leistungsbeziehungen	0,00	0,00	0,00	0,00	0,00	0,00
F22	Saldo der Ein- und Auszahlungen aus internen Leistungsbeziehungen	0,00	0,00	0,00	0,00	0,00	0,00
F23	Saldo der ordentlichen und außerordentlichen Ein- und Auszahlungen	30.054,64	- 33.626,00	- 37.280,00	- 1.150,00	95,00	845,00
F24	Einzahlungen aus Investitionszuwendungen	235.000,00	0,00	52.250,00	0,00	0,00	0,00
	681410 vom öffentlichen Bereich - von dem Bund	0,00	0,00	42.250,00	0,00	0,00	0,00
	681420 vom öffentlichen Bereich - von dem Land	235.000,00	0,00	0,00	0,00	0,00	0,00
	681590 vom privaten Bereich - vom sonstigen privaten Bereich	0,00	0,00	10.000,00	0,00	0,00	0,00
F25	Einzahlungen aus Beiträgen und ähnlichen Entgelten	41.250,22	2.400,00	0,00	0,00	0,00	0,00
	682590 vom privaten Bereich - vom sonstigen privaten Bereich	34.690,13	0,00	0,00	0,00	0,00	0,00
	682650 Anzahlungen für Beiträge - vom privaten Bereich	1.780,09	0,00	0,00	0,00	0,00	0,00
	682700 Grabnutzungsentgelte	4.780,00	2.400,00	0,00	0,00	0,00	0,00
F26	Sonstige Investitionseinzahlungen	55.800,79	0,00	0,00	0,00	0,00	0,00
	685100 Einzahlungen für unbebaute Grundstücke und grundstücksgleiche Rechte	0,00	0,00	0,00	0,00	0,00	0,00
	688310 Einzahlungen für fertige Erzeugnisse	55.800,79	0,00	0,00	0,00	0,00	0,00
F27	Summe der Einzahlungen aus Investitionstätigkeit	332.051,01	2.400,00	52.250,00	0,00	0,00	0,00
F28	Auszahlungen für immaterielle Vermögensgegenstände	0,00	0,00	0,00	0,00	0,00	0,00

Ergebnis- und Finanzhaushalt Glanbrücken

Hauptplan 2024

30 Glanbrücken

Muster 6
(zu § 2 Abs. 1 GemHVO)

Ifd. Nr.	Ergebnis- und Finanzhaushalt	Ergebnisse des Haushaltsvorvorjahres	Ansätze des Haushaltsvorjahres einschl. Nachträge	Ansätze des Haushaltsjahres	Planungsdaten des Haushaltsfolgejahres	Planungsdaten des zweiten Haushaltsfolgejahres	Planungsdaten des dritten Haushaltsfolgejahres
		2022	2023	2024	2025	2026	2027
F29	Auszahlungen für Sachanlagen	596.543,73	337.600,00	149.100,00	1.600,00	0,00	0,00
	785710 Auszahlungen für Betriebs- und Geschäftsausstattung, Pflanzen und Tiere und geringwertige Vermögensgegenstände - Auszahlungen für bewegliche Sachen des Anlagevermögens oberhalb der Wertgrenze i.H.v. 410,00 Euro	1.606,50	1.600,00	11.600,00	1.600,00	0,00	0,00
	785920 Auszahlungen für Anlagen im Bau und für geleistete Anzahlungen - für den Erwerb von Gebäuden und Grundstückseinrichtungen	593.465,95	286.000,00	55.000,00	0,00	0,00	0,00
	785930 Auszahlungen für Anlagen im Bau und für geleistete Anzahlungen - für Baumaßnahmen	1.471,28	50.000,00	82.500,00	0,00	0,00	0,00
F30	Auszahlungen für Finanzanlagen	0,00	0,00	0,00	0,00	0,00	0,00
F31	Sonstige Investitionsauszahlungen	0,00	0,00	0,00	0,00	0,00	0,00
	789700 Grabnutzungsentgelte	0,00	0,00	0,00	0,00	0,00	0,00
F32	Summe der Auszahlungen aus Investitionstätigkeit	596.543,73	337.600,00	149.100,00	1.600,00	0,00	0,00
F33	Saldo der Ein- und Auszahlungen aus Investitionstätigkeit	- 264.492,72	- 335.200,00	- 96.850,00	- 1.600,00	0,00	0,00
F34	Finanzmittelüberschuss /-fehlbetrag	- 234.438,08	- 368.826,00	- 134.130,00	- 2.750,00	95,00	845,00
F35	Aufnahme von Investitionskrediten	0,00	412.700,00	96.850,00	0,00	0,00	0,00
	692531 Kredite für Investitionen vom inländischen Geldmarkt - Euro-Währung (fester Zins) - Laufzeit 5 Jahre und mehr	0,00	335.200,00	58.450,00	0,00	0,00	0,00
	692535 Aufnahme von Krediten für Investitionen - vom Vorjahr	0,00	77.500,00	0,00	0,00	0,00	0,00
	692537 Aufnahme von Krediten für Finanzierungen rentierliche Maßnahmen	0,00	0,00	38.400,00	0,00	0,00	0,00
F36	Tilgung von Investitionskrediten	42.709,25	35.072,00	53.630,00	58.473,00	51.608,00	44.743,00
	792531 Kredite für Investitionen vom inländischen Geldmarkt - Euro-Währung (fester Zins) - Laufzeit 5 Jahre und mehr	42.709,25	35.072,00	49.849,00	52.772,00	45.907,00	39.042,00
	792535 Tilgung von Krediten für Investitionen - Kreditaufnahme Vorjahr	0,00	0,00	3.781,00	3.781,00	3.781,00	3.781,00
	792537 Tilgung von Krediten für Finanzierungen rentierliche Maßnahmen	0,00	0,00	0,00	1.920,00	1.920,00	1.920,00
F37	Saldo der Ein- und Auszahlungen aus Investitionskrediten	- 42.709,25	377.628,00	43.220,00	- 58.473,00	- 51.608,00	- 44.743,00
F38a	+ Einzahlungen Forderungen Einheitskasse	0,00	0,00	0,00	0,00	0,00	0,00
F38b	- Auszahlungen Forderungen Einheitskasse	0,00	0,00	0,00	0,00	0,00	0,00
F38c	+ Einzahlungen durchlaufende Gelder	14.094,46	1.000,00	1.000,00	1.000,00	0,00	0,00
F38d	- Auszahlungen durchlaufende Gelder	12.694,46	0,00	0,00	0,00	0,00	0,00

Ergebnis- und Finanzhaushalt Glanbrücken

Hauptplan 2024

30 Glanbrücken

Muster 6
(zu § 2 Abs. 1 GemHVO)

Ifd. Nr.	Ergebnis- und Finanzhaushalt	Ergebnisse des Haushaltsvorvorjahres	Ansätze des Haushaltsvorjahres einschl. Nachträge	Ansätze des Haushaltsjahres	Planungsdaten des Haushaltsfolgejahres	Planungsdaten des zweiten Haushaltsfolgejahres	Planungsdaten des dritten Haushaltsfolgejahres
		2022	2023	2024	2025	2026	2027
F38	Veränderung der Forderungen gegenüber der Verbandsgemeinde im Rahmen der Einheitskasse	1.400,00	1.000,00	1.000,00	1.000,00	0,00	0,00
F39a	Einzahlungen Verbindlichkeiten Einheitskasse	275.747,33	0,00	109.245,68	79.558,68	70.848,68	63.233,68
	694440 Aufnahme von Krediten zur Liquiditätssicherung - bei der Verbandsgemeindekasse (Aufnahme Verbindlichkeiten)	275.747,33	0,00	109.245,68	79.558,68	70.848,68	63.233,68
F39b	Auszahlungen Verbindlichkeiten Einheitskasse	0,00	9.802,00	19.335,68	19.335,68	19.335,68	19.335,68
	794430 Tilgung von Krediten zur Liquiditätssicherung - bei der Verbandsgemeinde (Tilgung von Verbindlichkeiten)	0,00	9.802,00	19.335,68	19.335,68	19.335,68	19.335,68
F39	Veränderung der Verbindlichkeiten gegenüber der Verbandsgemeinde im Rahmen der Einheitskasse	275.747,33	- 9.802,00	89.910,00	60.223,00	51.513,00	43.898,00
F40	Saldo der Ein- und Auszahlungen aus Finanzierungstätigkeit	234.438,08	368.826,00	134.130,00	2.750,00	- 95,00	- 845,00
F41a	Einzahlungen durchlaufende Gelder	14.094,46	1.000,00	1.000,00	1.000,00	0,00	0,00
	699300 Ungeklärte Zahlungseingänge	12.694,46	0,00	0,00	0,00	0,00	0,00
	699920 Kautionen Grabstätten	1.400,00	1.000,00	1.000,00	1.000,00	0,00	0,00
F41b	Auszahlungen durchlaufende Gelder	12.694,46	0,00	0,00	0,00	0,00	0,00
	799000 Außerordentliche Aufwendungen	0,00	0,00	0,00	0,00	0,00	0,00
	799300 Ungeklärte Zahlungseingänge	12.694,46	0,00	0,00	0,00	0,00	0,00
F41	Saldo der durchlaufenden Gelder	1.400,00	1.000,00	1.000,00	1.000,00	0,00	0,00
F42	Verwendung Finanzmittelüberschuss / Deckung Finanzmittelfehlbetrag	235.838,08	369.826,00	135.130,00	3.750,00	- 95,00	- 845,00
F43	Veränderung der liquiden Mittel (einschl. durchlaufende Gelder)	0,00	0,00	0,00	0,00	0,00	0,00
F44	nachrichtlich: Ausgleich Finanzhaushalt (F23 - F36-F45)	- 12.654,61	- 68.698,00	- 110.245,68	- 78.958,68	- 70.848,68	- 63.233,68
F45	nachrichtlich: Mindest-Rückführungsbetrag gemäß Tilgungsplan	0,00	0,00	19.335,68	19.335,68	19.335,68	19.335,68
	800000 Entschuldung nach PEK-RP	0,00	0,00	19.335,68	19.335,68	19.335,68	19.335,68
F90	Kontrolle F34 F40 = 0,00	0,00	0,00	0,00	0,00	0,00	0,00

Ergebnis- und Finanzhaushalt Glanbrücken

Hauptplan 2024

30 Glanbrücken

Muster 6
(zu § 2 Abs. 1 GemHVO)

Produkt: 111000 Verwaltungssteuerung

Ifd. Nr.	Ergebnis- und Finanzhaushalt	Ergebnisse des Haushaltsvorvorjahres	Ansätze des Haushaltsvorjahres einschl. Nachträge	Ansätze des Haushaltsjahres	Planungsdaten des Haushaltsfolgejahres	Planungsdaten des zweiten Haushaltsfolgejahres	Planungsdaten des dritten Haushaltsfolgejahres
		2022	2023	2024	2025	2026	2027
E1	Steuern und ähnliche Abgaben	0,00	0,00	0,00	0,00	0,00	0,00
E2	Zuwendungen, allgemeine Umlagen und sonstige	0,00	0,00	0,00	0,00	0,00	0,00
E3	Erträge der sozialen Sicherung	0,00	0,00	0,00	0,00	0,00	0,00
E4	Öffentlich-rechtliche Leistungsentgelte	0,00	0,00	0,00	0,00	0,00	0,00
E5	Privatrechtliche Leistungsentgelte	0,00	0,00	0,00	0,00	0,00	0,00
E6	Kostenerstattungen und Kostenumlagen	0,00	0,00	0,00	0,00	0,00	0,00
E7	Sonstige laufende Erträge	0,00	0,00	0,00	0,00	0,00	0,00
E8	Summe der laufenden Erträge aus Verwaltungstätigkeit	0,00	0,00	0,00	0,00	0,00	0,00
E9	Personal- und Versorgungsaufwendungen	8.194,18	12.280,00	12.700,00	12.700,00	12.700,00	12.700,00
	501100 Bürgermeister	6.921,76	7.950,00	8.150,00	8.150,00	8.150,00	8.150,00
	501200 Beigeordnete	0,00	700,00	850,00	850,00	850,00	850,00
	502210 Arbeitnehmer - Vergütungen	0,00	50,00	0,00	0,00	0,00	0,00
	502220 Arbeitnehmer - Leistungszulagen	0,00	5,00	0,00	0,00	0,00	0,00
	503200 Arbeitnehmer - ZVK	0,00	5,00	0,00	0,00	0,00	0,00
	504200 Arbeitnehmer - SV	0,01	15,00	0,00	0,00	0,00	0,00
	504900 Sonstige	1.194,96	1.450,00	1.600,00	1.600,00	1.600,00	1.600,00
	507910 Sonstige - Ehrensoldrückstellungen	0,00	2.000,00	2.000,00	2.000,00	2.000,00	2.000,00
	509000 Pauschalierte Lohnsteuer	77,45	105,00	100,00	100,00	100,00	100,00
E10	Aufwendungen für Sach- und Dienstleistungen	336,00	200,00	200,00	200,00	200,00	200,00
	523800 Geringwertige Geräte, Ausstattungs-, Ausrüstungs- und sonstige Gebrauchsgegenstände	0,00	200,00	200,00	200,00	200,00	200,00
	524200 Essenskosten	336,00	0,00	0,00	0,00	0,00	0,00
E11	Abschreibungen	0,00	100,00	114,00	114,00	114,00	114,00
	538330 Betriebs- und Geschäftsausstattung - Geschäftsausstattung	0,00	100,00	114,00	114,00	114,00	114,00
E12	Zuwendungen, Umlagen und sonstige Transferaufwendungen	0,00	0,00	0,00	0,00	0,00	0,00
E13	Aufwendungen der sozialen Sicherung	0,00	0,00	0,00	0,00	0,00	0,00

Ergebnis- und Finanzhaushalt Glanbrücken

Hauptplan 2024

30 Glanbrücken

Muster 6
(zu § 2 Abs. 1 GemHVO)

Produkt: 111000 Verwaltungssteuerung

Ifd. Nr.	Ergebnis- und Finanzhaushalt	Ergebnisse des Haushaltsvorvorjahres	Ansätze des Haushaltsvorjahres einschl. Nachträge	Ansätze des Haushaltsjahres	Planungsdaten des Haushaltsfolgejahres	Planungsdaten des zweiten Haushaltsfolgejahres	Planungsdaten des dritten Haushaltsfolgejahres
		2022	2023	2024	2025	2026	2027
E14	Sonstige laufende Aufwendungen	3.437,38	4.250,00	4.695,00	4.715,00	4.735,00	4.755,00
	562430 Datenverarbeitung - Unterhaltung Software, Updates	220,69	350,00	400,00	420,00	440,00	460,00
	563100 Büromaterial	17,29	200,00	200,00	200,00	200,00	200,00
	563410 Telefon, Datenübertragungskosten - Fernmeldegebühren	671,16	700,00	700,00	700,00	700,00	700,00
	564130 Versicherungsbeiträge - Haftpflichtversicherungen	1.673,86	1.700,00	1.750,00	1.750,00	1.750,00	1.750,00
	564160 Versicherungsbeiträge - Umlagen an Schadensausgleichskassen	351,20	380,00	380,00	380,00	380,00	380,00
	564190 Versicherungsbeiträge - Sonstige Versicherungen	483,95	350,00	635,00	635,00	635,00	635,00
	564200 Beiträge zu Wirtschaftsverbänden, Berufsvertretungen und Vereinen	19,23	20,00	30,00	30,00	30,00	30,00
	569200 Verfügungsmittel	0,00	100,00	100,00	100,00	100,00	100,00
	569300 Repräsentationen	0,00	450,00	500,00	500,00	500,00	500,00
E15	Summe der laufenden Aufwendungen aus Verwaltungstätigkeit	11.967,56	16.830,00	17.709,00	17.729,00	17.749,00	17.769,00
E16	Laufendes Ergebnis aus Verwaltungstätigkeit	- 11.967,56	- 16.830,00	- 17.709,00	- 17.729,00	- 17.749,00	- 17.769,00
E17	Zinserträge und sonstige Finanzerträge	0,00	0,00	0,00	0,00	0,00	0,00
E18	Zinsaufwendungen und sonstige Finanzaufwendungen	0,00	0,00	0,00	0,00	0,00	0,00
E19	Saldo der Zins- und sonstigen Finanzerträge und -aufwendungen	0,00	0,00	0,00	0,00	0,00	0,00
E20	Ordentliches Ergebnis	- 11.967,56	- 16.830,00	- 17.709,00	- 17.729,00	- 17.749,00	- 17.769,00
E21	Außerordentliches Ergebnis	0,00	0,00	0,00	0,00	0,00	0,00
E22	Saldo aus internen Leistungsbeziehungen	0,00	0,00	0,00	0,00	0,00	0,00
E23	Jahresergebnis (Jahresüberschuss / Jahresfehlbetrag)	- 11.967,56	- 16.830,00	- 17.709,00	- 17.729,00	- 17.749,00	- 17.769,00
F23	Saldo der ordentlichen und außerordentlichen Ein- und Auszahlungen	- 12.263,70	- 14.730,00	- 15.595,00	- 15.615,00	- 15.635,00	- 15.655,00
F24	Einzahlungen aus Investitionszuwendungen	0,00	0,00	0,00	0,00	0,00	0,00
F25	Einzahlungen aus Beiträgen und ähnlichen Entgelten	0,00	0,00	0,00	0,00	0,00	0,00
F26	Sonstige Investitionseinzahlungen	0,00	0,00	0,00	0,00	0,00	0,00
F27	Summe der Einzahlungen aus Investitionstätigkeit	0,00	0,00	0,00	0,00	0,00	0,00
F28	Auszahlungen für immaterielle Vermögensgegenstände	0,00	0,00	0,00	0,00	0,00	0,00

Ergebnis- und Finanzhaushalt Glanbrücken

Hauptplan 2024

30 Glanbrücken

Muster 6
(zu § 2 Abs. 1 GemHVO)

Produkt: 111000 Verwaltungssteuerung

Ifd. Nr.	Ergebnis- und Finanzhaushalt	Ergebnisse des Haushaltsvorvorjahres	Ansätze des Haushaltsvorjahres einschl. Nachträge	Ansätze des Haushaltsjahres	Planungsdaten des Haushaltsfolgejahres	Planungsdaten des zweiten Haushaltsfolgejahres	Planungsdaten des dritten Haushaltsfolgejahres
		2022	2023	2024	2025	2026	2027
F29	Auszahlungen für Sachanlagen	0,00	0,00	0,00	0,00	0,00	0,00
F30	Auszahlungen für Finanzanlagen	0,00	0,00	0,00	0,00	0,00	0,00
F31	Sonstige Investitionsauszahlungen	0,00	0,00	0,00	0,00	0,00	0,00
F32	Summe der Auszahlungen aus Investitionstätigkeit	0,00	0,00	0,00	0,00	0,00	0,00
F33	Saldo der Ein- und Auszahlungen aus Investitionstätigkeit	0,00	0,00	0,00	0,00	0,00	0,00
F34	<u>Finanzmittelüberschuss /-fehlbetrag</u>	<u>- 12.263,70</u>	<u>- 14.730,00</u>	<u>- 15.595,00</u>	<u>- 15.615,00</u>	<u>- 15.635,00</u>	<u>- 15.655,00</u>
F35	Aufnahme von Investitionskrediten	0,00	0,00	0,00	0,00	0,00	0,00
F36	Tilgung von Investitionskrediten	0,00	0,00	0,00	0,00	0,00	0,00
F37	Saldo der Ein- und Auszahlungen aus Investitionskrediten	0,00	0,00	0,00	0,00	0,00	0,00
F38	Veränderung der Forderungen gegenüber der Verbandsgemeinde im Rahmen der Einheitskasse	0,00	0,00	0,00	0,00	0,00	0,00
F39	Veränderung der Verbindlichkeiten gegenüber der Verbandsgemeinde im Rahmen der Einheitskasse	0,00	0,00	0,00	0,00	0,00	0,00
F40	<u>Saldo der Ein- und Auszahlungen aus Finanzierungstätigkeit</u>	<u>0,00</u>	<u>0,00</u>	<u>0,00</u>	<u>0,00</u>	<u>0,00</u>	<u>0,00</u>
F41	Saldo der durchlaufenden Gelder	0,00	0,00	0,00	0,00	0,00	0,00
F42	<u>Verwendung Finanzmittelüberschuss / Deckung Finanzmittelfehlbetrag</u>	<u>0,00</u>	<u>0,00</u>	<u>0,00</u>	<u>0,00</u>	<u>0,00</u>	<u>0,00</u>
F43	Veränderung der liquiden Mittel (einschl. durchlaufende Gelder)	0,00	0,00	0,00	0,00	0,00	0,00
F44	nachrichtlich: Ausgleich Finanzhaushalt (F23 - F36-F45)	- 12.263,70	- 14.730,00	- 15.595,00	- 15.615,00	- 15.635,00	- 15.655,00

Ergebnis- und Finanzhaushalt Glanbrücken

Hauptplan 2024

30 Glanbrücken

Muster 6
(zu § 2 Abs. 1 GemHVO)

Produkt: 114200 Liegenschaften

Ifd. Nr.	Ergebnis- und Finanzhaushalt	Ergebnisse des Haushaltsvorvorjahres	Ansätze des Haushaltsvorjahres einschl. Nachträge	Ansätze des Haushaltsjahres	Planungsdaten des Haushaltsfolgejahres	Planungsdaten des zweiten Haushaltsfolgejahres	Planungsdaten des dritten Haushaltsfolgejahres
		2022	2023	2024	2025	2026	2027
E1	Steuern und ähnliche Abgaben	0,00	0,00	0,00	0,00	0,00	0,00
E2	Zuwendungen, allgemeine Umlagen und sonstige	0,00	0,00	0,00	0,00	0,00	0,00
E3	Erträge der sozialen Sicherung	0,00	0,00	0,00	0,00	0,00	0,00
E4	Öffentlich-rechtliche Leistungsentgelte	30,00	200,00	200,00	200,00	200,00	200,00
	431200 Gebühren für die Erteilung von Bescheiden (u.a. Genehmigungen, Ablehnungen, Untersagungen)	30,00	200,00	200,00	200,00	200,00	200,00
E5	Privatrechtliche Leistungsentgelte	498,00	500,00	1.000,00	1.000,00	1.000,00	1.000,00
	441220 ständige Benutzungsgebühren	498,00	500,00	1.000,00	1.000,00	1.000,00	1.000,00
E6	Kostenerstattungen und Kostenumlagen	0,00	0,00	0,00	0,00	0,00	0,00
E7	Sonstige laufende Erträge	0,00	0,00	0,00	0,00	0,00	0,00
E8	Summe der laufenden Erträge aus Verwaltungstätigkeit	528,00	700,00	1.200,00	1.200,00	1.200,00	1.200,00
E9	Personal- und Versorgungsaufwendungen	0,00	0,00	0,00	0,00	0,00	0,00
E10	Aufwendungen für Sach- und Dienstleistungen	1.429,42	1.070,00	2.900,00	1.700,00	1.700,00	1.700,00
	522110 Aufwendungen für Energie / Wasser / Abwasser / Abfall - Aufwendungen für Stromlieferungen	759,70	870,00	1.200,00	1.200,00	1.200,00	1.200,00
	523100 Aufwendungen für Unterhaltung und Bewirtschaftung von Gebäuden, Grundstücken und Außenanlage	669,72	200,00	1.700,00	500,00	500,00	500,00
E11	Abschreibungen	0,00	0,00	0,00	0,00	0,00	0,00
E12	Zuwendungen, Umlagen und sonstige Transferaufwendungen	0,00	0,00	0,00	0,00	0,00	0,00
E13	Aufwendungen der sozialen Sicherung	0,00	0,00	0,00	0,00	0,00	0,00
E14	Sonstige laufende Aufwendungen	579,41	600,00	760,00	760,00	760,00	760,00
	564110 Versicherungsbeiträge - Gebäudeversicherungen	579,41	600,00	760,00	760,00	760,00	760,00
E15	Summe der laufenden Aufwendungen aus Verwaltungstätigkeit	2.008,83	1.670,00	3.660,00	2.460,00	2.460,00	2.460,00
E16	Laufendes Ergebnis aus Verwaltungstätigkeit	- 1.480,83	- 970,00	- 2.460,00	- 1.260,00	- 1.260,00	- 1.260,00

Ergebnis- und Finanzhaushalt Glanbrücken

Hauptplan 2024

30 Glanbrücken

Muster 6
(zu § 2 Abs. 1 GemHVO)

Produkt: 114200 Liegenschaften

Ifd. Nr.	Ergebnis- und Finanzhaushalt	Ergebnisse des Haushaltsvorvorjahres	Ansätze des Haushaltsvorjahres einschl. Nachträge	Ansätze des Haushaltsjahres	Planungsdaten des Haushaltsfolgejahres	Planungsdaten des zweiten Haushaltsfolgejahres	Planungsdaten des dritten Haushaltsfolgejahres
		2022	2023	2024	2025	2026	2027
E17	Zinserträge und sonstige Finanzerträge	0,00	0,00	0,00	0,00	0,00	0,00
E18	Zinsaufwendungen und sonstige Finanzaufwendungen	0,00	0,00	0,00	0,00	0,00	0,00
E19	Saldo der Zins- und sonstigen Finanzerträge und -aufwendungen	0,00	0,00	0,00	0,00	0,00	0,00
E20	Ordentliches Ergebnis	- 1.480,83	- 970,00	- 2.460,00	- 1.260,00	- 1.260,00	- 1.260,00
E21	Außerordentliches Ergebnis	0,00	0,00	0,00	0,00	0,00	0,00
E22	Saldo aus internen Leistungsbeziehungen	0,00	0,00	0,00	0,00	0,00	0,00
E23	Jahresergebnis (Jahresüberschuss / Jahresfehlbetrag)	- 1.480,83	- 970,00	- 2.460,00	- 1.260,00	- 1.260,00	- 1.260,00
F23	Saldo der ordentlichen und außerordentlichen Ein- und Auszahlungen	- 1.453,71	- 970,00	- 2.460,00	- 1.260,00	- 1.260,00	- 1.260,00
F24	Einzahlungen aus Investitionszuwendungen	0,00	0,00	0,00	0,00	0,00	0,00
F25	Einzahlungen aus Beiträgen und ähnlichen Entgelten	0,00	0,00	0,00	0,00	0,00	0,00
F26	Sonstige Investitionseinzahlungen	0,00	0,00	0,00	0,00	0,00	0,00
F27	Summe der Einzahlungen aus Investitionstätigkeit	0,00	0,00	0,00	0,00	0,00	0,00
F28	Auszahlungen für immaterielle Vermögensgegenstände	0,00	0,00	0,00	0,00	0,00	0,00
F29	Auszahlungen für Sachanlagen	0,00	0,00	0,00	0,00	0,00	0,00
F30	Auszahlungen für Finanzanlagen	0,00	0,00	0,00	0,00	0,00	0,00
F31	Sonstige Investitionsauszahlungen	0,00	0,00	0,00	0,00	0,00	0,00
F32	Summe der Auszahlungen aus Investitionstätigkeit	0,00	0,00	0,00	0,00	0,00	0,00
F33	Saldo der Ein- und Auszahlungen aus Investitionstätigkeit	0,00	0,00	0,00	0,00	0,00	0,00
F34	Finanzmittelüberschuss /-fehlbetrag	- 1.453,71	- 970,00	- 2.460,00	- 1.260,00	- 1.260,00	- 1.260,00
F35	Aufnahme von Investitionskrediten	0,00	0,00	0,00	0,00	0,00	0,00
F36	Tilgung von Investitionskrediten	0,00	0,00	0,00	0,00	0,00	0,00
F37	Saldo der Ein- und Auszahlungen aus Investitionskrediten	0,00	0,00	0,00	0,00	0,00	0,00

Ergebnis- und Finanzhaushalt Glanbrücken

Hauptplan 2024

30 Glanbrücken

Muster 6
(zu § 2 Abs. 1 GemHVO)

Produkt: 114200 Liegenschaften

Ifd. Nr.	Ergebnis- und Finanzhaushalt	Ergebnisse des Haushaltsvorvorjahres	Ansätze des Haushaltsvorjahres einschl. Nachträge	Ansätze des Haushaltsjahres	Planungsdaten des Haushaltsfolgejahres	Planungsdaten des zweiten Haushaltsfolgejahres	Planungsdaten des dritten Haushaltsfolgejahres
		2022	2023	2024	2025	2026	2027
F38	Veränderung der Forderungen gegenüber der Verbandsgemeinde im Rahmen der Einheitskasse	0,00	0,00	0,00	0,00	0,00	0,00
F39	Veränderung der Verbindlichkeiten gegenüber der Verbandsgemeinde im Rahmen der Einheitskasse	0,00	0,00	0,00	0,00	0,00	0,00
F40	Saldo der Ein- und Auszahlungen aus Finanzierungstätigkeit	0,00	0,00	0,00	0,00	0,00	0,00
F41	Saldo der durchlaufenden Gelder	0,00	0,00	0,00	0,00	0,00	0,00
F42	Verwendung Finanzmittelüberschuss / Deckung Finanzmittelfehlbetrag	0,00	0,00	0,00	0,00	0,00	0,00
F43	Veränderung der liquiden Mittel (einschl. durchlaufende Gelder)	0,00	0,00	0,00	0,00	0,00	0,00
F44	nachrichtlich: Ausgleich Finanzhaushalt (F23 - F36-F45)	- 1.453,71	- 970,00	- 2.460,00	- 1.260,00	- 1.260,00	- 1.260,00

Ergebnis- und Finanzhaushalt Glanbrücken

Hauptplan 2024

30 Glanbrücken

Muster 6
(zu § 2 Abs. 1 GemHVO)

Produkt: 114300 Bauhof

Ifd. Nr.	Ergebnis- und Finanzhaushalt	Ergebnisse des Haushaltsvorvorjahres	Ansätze des Haushaltsvorjahres einschl. Nachträge	Ansätze des Haushaltsjahres	Planungsdaten des Haushaltsfolgejahres	Planungsdaten des zweiten Haushaltsfolgejahres	Planungsdaten des dritten Haushaltsfolgejahres
		2022	2023	2024	2025	2026	2027
E1	Steuern und ähnliche Abgaben	0,00	0,00	0,00	0,00	0,00	0,00
E2	Zuwendungen, allgemeine Umlagen und sonstige	0,00	0,00	0,00	0,00	0,00	0,00
E3	Erträge der sozialen Sicherung	0,00	0,00	0,00	0,00	0,00	0,00
E4	Öffentlich-rechtliche Leistungsentgelte	0,00	0,00	0,00	0,00	0,00	0,00
E5	Privatrechtliche Leistungsentgelte	0,00	0,00	0,00	0,00	0,00	0,00
E6	Kostenerstattungen und Kostenumlagen	0,00	3.490,00	11.700,00	4.200,00	4.200,00	4.200,00
	442430 vom öffentlichen Bereich - von Gemeinden und Gemeindeverbänden	0,00	3.490,00	11.700,00	4.200,00	4.200,00	4.200,00
E7	Sonstige laufende Erträge	0,00	0,00	0,00	0,00	0,00	0,00
E8	Summe der laufenden Erträge aus Verwaltungstätigkeit	0,00	3.490,00	11.700,00	4.200,00	4.200,00	4.200,00
E9	Personal- und Versorgungsaufwendungen	33,50	350,00	0,00	0,00	0,00	0,00
	502210 Arbeitnehmer - Vergütungen	25,72	250,00	0,00	0,00	0,00	0,00
	502220 Arbeitnehmer - Leistungszulagen	0,00	0,00	0,00	0,00	0,00	0,00
	503200 Arbeitnehmer - ZVK	0,00	50,00	0,00	0,00	0,00	0,00
	504200 Arbeitnehmer - SV	7,27	50,00	0,00	0,00	0,00	0,00
	509000 Pauschalierte Lohnsteuer	0,51	0,00	0,00	0,00	0,00	0,00
E10	Aufwendungen für Sach- und Dienstleistungen	3.537,30	2.410,00	11.150,00	3.650,00	3.650,00	3.650,00
	522130 Aufwendungen für Energie / Wasser / Abwasser / Abfall - Aufwendungen für die Abfallbeseitigung	195,43	0,00	200,00	200,00	200,00	200,00
	523100 Aufwendungen für Unterhaltung und Bewirtschaftung von Gebäuden, Grundstücken und Außenanlage	181,87	510,00	500,00	500,00	500,00	500,00
	523510 Fahrzeugunterhaltung - Wartungs- und Instandsetzungskosten	483,67	250,00	8.000,00	500,00	500,00	500,00
	523520 Fahrzeugunterhaltung - Betriebs- und Schmierstoffe	717,49	650,00	650,00	650,00	650,00	650,00
	523700 Unterhaltung der Betriebs- und Geschäftsausstattung	1.958,84	800,00	800,00	800,00	800,00	800,00
	523800 Geringwertige Geräte, Ausstattungs-, Ausrüstungs- und sonstige Gebrauchsgegenstände	0,00	200,00	1.000,00	1.000,00	1.000,00	1.000,00
E11	Abschreibungen	0,00	0,00	0,00	0,00	0,00	0,00
E12	Zuwendungen, Umlagen und sonstige Transferaufwendungen	0,00	0,00	0,00	0,00	0,00	0,00

Ergebnis- und Finanzhaushalt Glanbrücken

Hauptplan 2024

30 Glanbrücken

Muster 6
(zu § 2 Abs. 1 GemHVO)

Produkt: 114300 Bauhof

Ifd. Nr.	Ergebnis- und Finanzhaushalt	Ergebnisse des Haushaltsvorvorjahres	Ansätze des Haushaltsvorjahres einschl. Nachträge	Ansätze des Haushaltsjahres	Planungsdaten des Haushaltsfolgejahres	Planungsdaten des zweiten Haushaltsfolgejahres	Planungsdaten des dritten Haushaltsfolgejahres
		2022	2023	2024	2025	2026	2027
E13	Aufwendungen der sozialen Sicherung	0,00	0,00	0,00	0,00	0,00	0,00
E14	Sonstige laufende Aufwendungen	310,20	730,00	550,00	550,00	550,00	550,00
	561500 Aufwendungen für Dienst- und Schutzkleidung, persönliche Ausrüstungsgegenstände	0,00	100,00	100,00	100,00	100,00	100,00
	564120 Versicherungsbeiträge - Kfz-Versicherungen	262,64	280,00	300,00	300,00	300,00	300,00
	568200 Kraftfahrzeugsteuer	47,56	350,00	150,00	150,00	150,00	150,00
E15	Summe der laufenden Aufwendungen aus Verwaltungstätigkeit	3.881,00	3.490,00	11.700,00	4.200,00	4.200,00	4.200,00
E16	Laufendes Ergebnis aus Verwaltungstätigkeit	- 3.881,00	0,00	0,00	0,00	0,00	0,00
E17	Zinserträge und sonstige Finanzerträge	0,00	0,00	0,00	0,00	0,00	0,00
E18	Zinsaufwendungen und sonstige Finanzaufwendungen	0,00	0,00	0,00	0,00	0,00	0,00
E19	Saldo der Zins- und sonstigen Finanzerträge und -aufwendungen	0,00	0,00	0,00	0,00	0,00	0,00
E20	Ordentliches Ergebnis	- 3.881,00	0,00	0,00	0,00	0,00	0,00
E21	Außerordentliches Ergebnis	0,00	0,00	0,00	0,00	0,00	0,00
E22	Saldo aus internen Leistungsbeziehungen	0,00	0,00	0,00	0,00	0,00	0,00
E23	Jahresergebnis (Jahresüberschuss / Jahresfehlbetrag)	- 3.881,00	0,00	0,00	0,00	0,00	0,00
F23	Saldo der ordentlichen und außerordentlichen Ein- und Auszahlungen	- 4.277,18	0,00	0,00	0,00	0,00	0,00
F24	Einzahlungen aus Investitionszuwendungen	0,00	0,00	0,00	0,00	0,00	0,00
F25	Einzahlungen aus Beiträgen und ähnlichen Entgelten	0,00	0,00	0,00	0,00	0,00	0,00
F26	Sonstige Investitionseinzahlungen	0,00	0,00	0,00	0,00	0,00	0,00
F27	Summe der Einzahlungen aus Investitionstätigkeit	0,00	0,00	0,00	0,00	0,00	0,00
F28	Auszahlungen für immaterielle Vermögensgegenstände	0,00	0,00	0,00	0,00	0,00	0,00
F29	Auszahlungen für Sachanlagen	1.606,50	0,00	10.000,00	0,00	0,00	0,00
	785710 Auszahlungen für Betriebs- und Geschäftsausstattung, Pflanzen und Tiere und geringwertige Vermögensgegenstände - Auszahlungen für bewegliche Sachen des Anlagevermögens oberhalb der Wertgrenze i.H.v. 410,00 Euro	1.606,50	0,00	10.000,00	0,00	0,00	0,00

Ergebnis- und Finanzhaushalt Glanbrücken

Hauptplan 2024

30 Glanbrücken

Muster 6
(zu § 2 Abs. 1 GemHVO)

Produkt: 114300 Bauhof

Ifd. Nr.	Ergebnis- und Finanzhaushalt	Ergebnisse des Haushaltsvorjahres	Ansätze des Haushaltsvorjahres einschl. Nachträge	Ansätze des Haushaltsjahres	Planungsdaten des Haushaltsfolgejahres	Planungsdaten des zweiten Haushaltsfolgejahres	Planungsdaten des dritten Haushaltsfolgejahres
		2022	2023	2024	2025	2026	2027
F30	Auszahlungen für Finanzanlagen	0,00	0,00	0,00	0,00	0,00	0,00
F31	Sonstige Investitionsauszahlungen	0,00	0,00	0,00	0,00	0,00	0,00
F32	Summe der Auszahlungen aus Investitionstätigkeit	1.606,50	0,00	10.000,00	0,00	0,00	0,00
F33	Saldo der Ein- und Auszahlungen aus Investitionstätigkeit	- 1.606,50	0,00	- 10.000,00	0,00	0,00	0,00
F34	<u>Finanzmittelüberschuss /-fehlbetrag</u>	<u>- 5.883,68</u>	<u>0,00</u>	<u>- 10.000,00</u>	<u>0,00</u>	<u>0,00</u>	<u>0,00</u>
F35	Aufnahme von Investitionskrediten	0,00	0,00	0,00	0,00	0,00	0,00
F36	Tilgung von Investitionskrediten	0,00	0,00	0,00	0,00	0,00	0,00
F37	Saldo der Ein- und Auszahlungen aus Investitionskrediten	0,00	0,00	0,00	0,00	0,00	0,00
F38	Veränderung der Forderungen gegenüber der Verbandsgemeinde im Rahmen der Einheitskasse	0,00	0,00	0,00	0,00	0,00	0,00
F39	Veränderung der Verbindlichkeiten gegenüber der Verbandsgemeinde im Rahmen der Einheitskasse	0,00	0,00	0,00	0,00	0,00	0,00
F40	<u>Saldo der Ein- und Auszahlungen aus Finanzierungstätigkeit</u>	<u>0,00</u>	<u>0,00</u>	<u>0,00</u>	<u>0,00</u>	<u>0,00</u>	<u>0,00</u>
F41	Saldo der durchlaufenden Gelder	0,00	0,00	0,00	0,00	0,00	0,00
F42	<u>Verwendung Finanzmittelüberschuss / Deckung Finanzmittelfehlbetrag</u>	<u>0,00</u>	<u>0,00</u>	<u>0,00</u>	<u>0,00</u>	<u>0,00</u>	<u>0,00</u>
F43	Veränderung der liquiden Mittel (einschl. durchlaufende Gelder)	0,00	0,00	0,00	0,00	0,00	0,00
F44	nachrichtlich: Ausgleich Finanzhaushalt (F23 - F36-F45)	- 4.277,18	0,00	0,00	0,00	0,00	0,00

Ergebnis- und Finanzhaushalt Glanbrücken

Hauptplan 2024

30 Glanbrücken

Muster 6
(zu § 2 Abs. 1 GemHVO)

Produkt: 116200 Zahlungsabwicklung

Ifd. Nr.	Ergebnis- und Finanzhaushalt	Ergebnisse des Haushaltsvorvorjahres	Ansätze des Haushaltsvorjahres einschl. Nachträge	Ansätze des Haushaltsjahres	Planungsdaten des Haushaltsfolgejahres	Planungsdaten des zweiten Haushaltsfolgejahres	Planungsdaten des dritten Haushaltsfolgejahres
		2022	2023	2024	2025	2026	2027
E1	Steuern und ähnliche Abgaben	0,00	0,00	0,00	0,00	0,00	0,00
E2	Zuwendungen, allgemeine Umlagen und sonstige	0,00	0,00	0,00	0,00	0,00	0,00
E3	Erträge der sozialen Sicherung	0,00	0,00	0,00	0,00	0,00	0,00
E4	Öffentlich-rechtliche Leistungsentgelte	0,00	0,00	0,00	0,00	0,00	0,00
E5	Privatrechtliche Leistungsentgelte	0,00	0,00	0,00	0,00	0,00	0,00
E6	Kostenerstattungen und Kostenumlagen	0,00	0,00	0,00	0,00	0,00	0,00
E7	Sonstige laufende Erträge	0,00	0,00	0,00	0,00	0,00	0,00
E8	Summe der laufenden Erträge aus Verwaltungstätigkeit	0,00	0,00	0,00	0,00	0,00	0,00
E9	Personal- und Versorgungsaufwendungen	0,00	0,00	0,00	0,00	0,00	0,00
E10	Aufwendungen für Sach- und Dienstleistungen	0,00	0,00	0,00	0,00	0,00	0,00
E11	Abschreibungen	0,00	0,00	0,00	0,00	0,00	0,00
E12	Zuwendungen, Umlagen und sonstige Transferaufwendungen	0,00	0,00	0,00	0,00	0,00	0,00
E13	Aufwendungen der sozialen Sicherung	0,00	0,00	0,00	0,00	0,00	0,00
E14	Sonstige laufende Aufwendungen	0,00	0,00	0,00	0,00	0,00	0,00
E15	Summe der laufenden Aufwendungen aus Verwaltungstätigkeit	0,00	0,00	0,00	0,00	0,00	0,00
E16	Laufendes Ergebnis aus Verwaltungstätigkeit	0,00	0,00	0,00	0,00	0,00	0,00
E17	Zinserträge und sonstige Finanzerträge	0,00	0,00	0,00	0,00	0,00	0,00
E18	Zinsaufwendungen und sonstige Finanzaufwendungen	0,00	0,00	0,00	0,00	0,00	0,00
E19	Saldo der Zins- und sonstigen Finanzerträge und -aufwendungen	0,00	0,00	0,00	0,00	0,00	0,00
E20	Ordentliches Ergebnis	0,00	0,00	0,00	0,00	0,00	0,00
E21	Außerordentliches Ergebnis	0,00	0,00	0,00	0,00	0,00	0,00
E22	Saldo aus internen Leistungsbeziehungen	0,00	0,00	0,00	0,00	0,00	0,00

Ergebnis- und Finanzhaushalt Glanbrücken

Hauptplan 2024

30 Glanbrücken

Muster 6
(zu § 2 Abs. 1 GemHVO)

Produkt: 116200 Zahlungsabwicklung

Ifd. Nr.	Ergebnis- und Finanzhaushalt	Ergebnisse des Haushaltsvorvorjahres	Ansätze des Haushaltsvorjahres einschl. Nachträge	Ansätze des Haushaltsjahres	Planungsdaten des Haushaltsfolgejahres	Planungsdaten des zweiten Haushaltsfolgejahres	Planungsdaten des dritten Haushaltsfolgejahres
		2022	2023	2024	2025	2026	2027
E23	Jahresergebnis (Jahresüberschuss / Jahresfehlbetrag)	0,00	0,00	0,00	0,00	0,00	0,00
F23	Saldo der ordentlichen und außerordentlichen Ein- und Auszahlungen	0,00	0,00	0,00	0,00	0,00	0,00
F24	Einzahlungen aus Investitionszuwendungen	0,00	0,00	0,00	0,00	0,00	0,00
F25	Einzahlungen aus Beiträgen und ähnlichen Entgelten	0,00	0,00	0,00	0,00	0,00	0,00
F26	Sonstige Investitionseinzahlungen	0,00	0,00	0,00	0,00	0,00	0,00
F27	Summe der Einzahlungen aus Investitionstätigkeit	0,00	0,00	0,00	0,00	0,00	0,00
F28	Auszahlungen für immaterielle Vermögensgegenstände	0,00	0,00	0,00	0,00	0,00	0,00
F29	Auszahlungen für Sachanlagen	0,00	0,00	0,00	0,00	0,00	0,00
F30	Auszahlungen für Finanzanlagen	0,00	0,00	0,00	0,00	0,00	0,00
F31	Sonstige Investitionsauszahlungen	0,00	0,00	0,00	0,00	0,00	0,00
F32	Summe der Auszahlungen aus Investitionstätigkeit	0,00	0,00	0,00	0,00	0,00	0,00
F33	Saldo der Ein- und Auszahlungen aus Investitionstätigkeit	0,00	0,00	0,00	0,00	0,00	0,00
F34	Finanzmittelüberschuss /-fehlbetrag	0,00	0,00	0,00	0,00	0,00	0,00
F35	Aufnahme von Investitionskrediten	0,00	0,00	0,00	0,00	0,00	0,00
F36	Tilgung von Investitionskrediten	0,00	0,00	0,00	0,00	0,00	0,00
F37	Saldo der Ein- und Auszahlungen aus Investitionskrediten	0,00	0,00	0,00	0,00	0,00	0,00
F38	Veränderung der Forderungen gegenüber der Verbandsgemeinde im Rahmen der Einheitskasse	0,00	0,00	0,00	0,00	0,00	0,00
F39	Veränderung der Verbindlichkeiten gegenüber der Verbandsgemeinde im Rahmen der Einheitskasse	275.747,33	- 9.802,00	89.910,00	60.223,00	51.513,00	43.898,00
F40	Saldo der Ein- und Auszahlungen aus Finanzierungstätigkeit	275.747,33	- 9.802,00	89.910,00	60.223,00	51.513,00	43.898,00
F41	Saldo der durchlaufenden Gelder	0,00	0,00	0,00	0,00	0,00	0,00
F42	Verwendung Finanzmittelüberschuss / Deckung Finanzmittelfehlbetrag	275.747,33	- 9.802,00	89.910,00	60.223,00	51.513,00	43.898,00

Ergebnis- und Finanzhaushalt Glanbrücken

Hauptplan 2024

30 Glanbrücken

Muster 6
(zu § 2 Abs. 1 GemHVO)

Produkt: 116200 Zahlungsabwicklung

Ifd. Nr.	Ergebnis- und Finanzhaushalt	Ergebnisse des Haushalts- vorvorjahres	Ansätze des Haushalts- vorjahres einschl. Nachträge	Ansätze des Haushalts- jahres	Planungsdaten des Haushalts- folgejahres	Planungsdaten des zweiten Haushalts- folgejahres	Planungsdaten des dritten Haushalts- folgejahres
		2022	2023	2024	2025	2026	2027
F43	Veränderung der liquiden Mittel (einschl. durchlaufende Gelder)	0,00	0,00	0,00	0,00	0,00	0,00
F44	nachrichtlich: Ausgleich Finanzhaushalt (F23 - F36-F45)	0,00	0,00	0,00	0,00	0,00	0,00

Ergebnis- und Finanzhaushalt Glanbrücken

Hauptplan 2024

30 Glanbrücken

Muster 6
(zu § 2 Abs. 1 GemHVO)

Produkt: 121200 Abstimmungen, Bürgerentscheide, Bürgerbegehren, Bürgermeisterwahl, Ortsbürgermeisterwahl, Volksabstimmungen u.ä.

Ifd. Nr.	Ergebnis- und Finanzhaushalt	Ergebnisse des Haushaltsvorjahres	Ansätze des Haushaltsvorjahres einschl. Nachträge	Ansätze des Haushaltsjahres	Planungsdaten des Haushaltsfolgejahres	Planungsdaten des zweiten Haushaltsfolgejahres	Planungsdaten des dritten Haushaltsfolgejahres
		2022	2023	2024	2025	2026	2027
E1	Steuern und ähnliche Abgaben	0,00	0,00	0,00	0,00	0,00	0,00
E2	Zuwendungen, allgemeine Umlagen und sonstige	0,00	0,00	0,00	0,00	0,00	0,00
E3	Erträge der sozialen Sicherung	0,00	0,00	0,00	0,00	0,00	0,00
E4	Öffentlich-rechtliche Leistungsentgelte	0,00	0,00	0,00	0,00	0,00	0,00
E5	Privatrechtliche Leistungsentgelte	0,00	0,00	0,00	0,00	0,00	0,00
E6	Kostenerstattungen und Kostenumlagen	0,00	0,00	0,00	0,00	0,00	0,00
E7	Sonstige laufende Erträge	0,00	0,00	0,00	0,00	0,00	0,00
E8	Summe der laufenden Erträge aus Verwaltungstätigkeit	0,00	0,00	0,00	0,00	0,00	0,00
E9	Personal- und Versorgungsaufwendungen	0,00	0,00	300,00	0,00	0,00	0,00
	501900 Sonstige (u.a. ehrenamtlich Tätige der Feuerwehr)	0,00	0,00	300,00	0,00	0,00	0,00
E10	Aufwendungen für Sach- und Dienstleistungen	0,00	0,00	0,00	0,00	0,00	0,00
E11	Abschreibungen	0,00	50,00	51,00	51,00	51,00	16,00
	538330 Betriebs- und Geschäftsausstattung - Geschäftsausstattung	0,00	50,00	51,00	51,00	51,00	16,00
E12	Zuwendungen, Umlagen und sonstige Transferaufwendungen	0,00	0,00	0,00	0,00	0,00	0,00
E13	Aufwendungen der sozialen Sicherung	0,00	0,00	0,00	0,00	0,00	0,00
E14	Sonstige laufende Aufwendungen	0,00	0,00	400,00	0,00	0,00	0,00
	563900 Sonstiges	0,00	0,00	400,00	0,00	0,00	0,00
E15	Summe der laufenden Aufwendungen aus Verwaltungstätigkeit	0,00	50,00	751,00	51,00	51,00	16,00
E16	Laufendes Ergebnis aus Verwaltungstätigkeit	0,00	- 50,00	- 751,00	- 51,00	- 51,00	- 16,00
E17	Zinserträge und sonstige Finanzerträge	0,00	0,00	0,00	0,00	0,00	0,00
E18	Zinsaufwendungen und sonstige Finanzaufwendungen	0,00	0,00	0,00	0,00	0,00	0,00
E19	Saldo der Zins- und sonstigen Finanzerträge und -aufwendungen	0,00	0,00	0,00	0,00	0,00	0,00

Ergebnis- und Finanzhaushalt Glanbrücken

Hauptplan 2024

30 Glanbrücken

Muster 6
(zu § 2 Abs. 1 GemHVO)

Produkt: 121200 Abstimmungen, Bürgerentscheide, Bürgerbegehren, Bürgermeisterwahl, Ortsbürgermeisterwahl, Volksabstimmungen u.ä.

Ifd. Nr.	Ergebnis- und Finanzhaushalt	Ergebnisse des Haushaltsvorvorjahres	Ansätze des Haushaltsvorjahres einschl. Nachträge	Ansätze des Haushaltsjahres	Planungsdaten des Haushaltsfolgejahres	Planungsdaten des zweiten Haushaltsfolgejahres	Planungsdaten des dritten Haushaltsfolgejahres
		2022	2023	2024	2025	2026	2027
E20	Ordentliches Ergebnis	0,00	- 50,00	- 751,00	- 51,00	- 51,00	- 16,00
E21	Außerordentliches Ergebnis	0,00	0,00	0,00	0,00	0,00	0,00
E22	Saldo aus internen Leistungsbeziehungen	0,00	0,00	0,00	0,00	0,00	0,00
E23	Jahresergebnis (Jahresüberschuss / Jahresfehlbetrag)	<u>0,00</u>	<u>- 50,00</u>	<u>- 751,00</u>	<u>- 51,00</u>	<u>- 51,00</u>	<u>- 16,00</u>
F23	Saldo der ordentlichen und außerordentlichen Ein- und Auszahlungen	- 198,47	0,00	- 700,00	0,00	0,00	0,00
F24	Einzahlungen aus Investitionszuwendungen	0,00	0,00	0,00	0,00	0,00	0,00
F25	Einzahlungen aus Beiträgen und ähnlichen Entgelten	0,00	0,00	0,00	0,00	0,00	0,00
F26	Sonstige Investitionseinzahlungen	0,00	0,00	0,00	0,00	0,00	0,00
F27	Summe der Einzahlungen aus Investitionstätigkeit	0,00	0,00	0,00	0,00	0,00	0,00
F28	Auszahlungen für immaterielle Vermögensgegenstände	0,00	0,00	0,00	0,00	0,00	0,00
F29	Auszahlungen für Sachanlagen	0,00	0,00	0,00	0,00	0,00	0,00
F30	Auszahlungen für Finanzanlagen	0,00	0,00	0,00	0,00	0,00	0,00
F31	Sonstige Investitionsauszahlungen	0,00	0,00	0,00	0,00	0,00	0,00
F32	Summe der Auszahlungen aus Investitionstätigkeit	0,00	0,00	0,00	0,00	0,00	0,00
F33	Saldo der Ein- und Auszahlungen aus Investitionstätigkeit	0,00	0,00	0,00	0,00	0,00	0,00
F34	Finanzmittelüberschuss /-fehlbetrag	<u>- 198,47</u>	<u>0,00</u>	<u>- 700,00</u>	<u>0,00</u>	<u>0,00</u>	<u>0,00</u>
F35	Aufnahme von Investitionskrediten	0,00	0,00	0,00	0,00	0,00	0,00
F36	Tilgung von Investitionskrediten	0,00	0,00	0,00	0,00	0,00	0,00
F37	Saldo der Ein- und Auszahlungen aus Investitionskrediten	0,00	0,00	0,00	0,00	0,00	0,00
F38	Veränderung der Forderungen gegenüber der Verbandsgemeinde im Rahmen der Einheitskasse	0,00	0,00	0,00	0,00	0,00	0,00
F39	Veränderung der Verbindlichkeiten gegenüber der Verbandsgemeinde im Rahmen der Einheitskasse	0,00	0,00	0,00	0,00	0,00	0,00

Ergebnis- und Finanzhaushalt Glanbrücken

Hauptplan 2024

30 Glanbrücken

Muster 6
(zu § 2 Abs. 1 GemHVO)

Produkt: 121200 Abstimmungen, Bürgerentscheide, Bürgerbegehren, Bürgermeisterwahl, Ortsbürgermeisterwahl, Volksabstimmungen u.ä.

Ifd. Nr.	Ergebnis- und Finanzhaushalt	Ergebnisse des Haushalts- vorvorjahres	Ansätze des Haushalts- vorjahres einschl. Nachträge	Ansätze des Haushalts- jahres	Planungsdaten des Haushalts- folgejahres	Planungsdaten des zweiten Haushalts- folgejahres	Planungsdaten des dritten Haushalts- folgejahres
		2022	2023	2024	2025	2026	2027
F40	<u>Saldo der Ein- und Auszahlungen aus Finanzierungstätigkeit</u>	0,00	0,00	0,00	0,00	0,00	0,00
F41	Saldo der durchlaufenden Gelder	0,00	0,00	0,00	0,00	0,00	0,00
F42	<u>Verwendung Finanzmittelüberschuss / Deckung Finanzmittelfehlbetrag</u>	0,00	0,00	0,00	0,00	0,00	0,00
F43	Veränderung der liquiden Mittel (einschl. durchlaufende Gelder)	0,00	0,00	0,00	0,00	0,00	0,00
F44	nachrichtlich: Ausgleich Finanzhaushalt (F23 - F36-F45)	- 198,47	0,00	- 700,00	0,00	0,00	0,00

Ergebnis- und Finanzhaushalt Glanbrücken

Hauptplan 2024

30 Glanbrücken

Muster 6
(zu § 2 Abs. 1 GemHVO)

Produkt: 281000 Heimat- und sonstige Kulturpflege, Kirmes, Märkte

Ifd. Nr.	Ergebnis- und Finanzhaushalt	Ergebnisse des Haushaltsvorjahres	Ansätze des Haushaltsvorjahres einschl. Nachträge	Ansätze des Haushaltsjahres	Planungsdaten des Haushaltsfolgejahres	Planungsdaten des zweiten Haushaltsfolgejahres	Planungsdaten des dritten Haushaltsfolgejahres
		2022	2023	2024	2025	2026	2027
E1	Steuern und ähnliche Abgaben	0,00	0,00	0,00	0,00	0,00	0,00
E2	Zuwendungen, allgemeine Umlagen und sonstige	0,00	0,00	0,00	0,00	0,00	0,00
E3	Erträge der sozialen Sicherung	0,00	0,00	0,00	0,00	0,00	0,00
E4	Öffentlich-rechtliche Leistungsentgelte	336,60	0,00	0,00	0,00	0,00	0,00
	432100 Entgelte für die Benutzung von öffentlichen Einrichtungen und für wirtschaftliche Dienstleistungen	336,60	0,00	0,00	0,00	0,00	0,00
E5	Privatrechtliche Leistungsentgelte	0,00	0,00	0,00	0,00	0,00	0,00
E6	Kostenerstattungen und Kostenumlagen	0,00	0,00	0,00	0,00	0,00	0,00
E7	Sonstige laufende Erträge	0,00	10,00	10,00	10,00	10,00	10,00
	462900 Sonstige	0,00	10,00	10,00	10,00	10,00	10,00
E8	Summe der laufenden Erträge aus Verwaltungstätigkeit	336,60	10,00	10,00	10,00	10,00	10,00
E9	Personal- und Versorgungsaufwendungen	0,00	0,00	0,00	0,00	0,00	0,00
E10	Aufwendungen für Sach- und Dienstleistungen	220,00	300,00	1.000,00	450,00	450,00	450,00
	524900 Sonstige Aufwendungen für Sachleistungen	220,00	300,00	1.000,00	450,00	450,00	450,00
E11	Abschreibungen	0,00	0,00	0,00	0,00	0,00	0,00
E12	Zuwendungen, Umlagen und sonstige Transferaufwendungen	0,00	0,00	0,00	0,00	0,00	0,00
E13	Aufwendungen der sozialen Sicherung	0,00	0,00	0,00	0,00	0,00	0,00
E14	Sonstige laufende Aufwendungen	146,67	110,00	150,00	150,00	150,00	150,00
	563290 Fachliteratur, Zeitschriften - Sonstige	10,00	10,00	10,00	10,00	10,00	10,00
	564200 Beiträge zu Wirtschaftsverbänden, Berufsvertretungen und Vereinen	136,67	100,00	140,00	140,00	140,00	140,00
E15	Summe der laufenden Aufwendungen aus Verwaltungstätigkeit	366,67	410,00	1.150,00	600,00	600,00	600,00
E16	Laufendes Ergebnis aus Verwaltungstätigkeit	- 30,07	- 400,00	- 1.140,00	- 590,00	- 590,00	- 590,00
E17	Zinserträge und sonstige Finanzerträge	0,00	0,00	0,00	0,00	0,00	0,00

Ergebnis- und Finanzhaushalt Glanbrücken

Hauptplan 2024

30 Glanbrücken

Muster 6
(zu § 2 Abs. 1 GemHVO)

Produkt: 281000 Heimat- und sonstige Kulturpflege, Kirmes, Märkte

Ifd. Nr.	Ergebnis- und Finanzhaushalt	Ergebnisse des Haushaltsvorvorjahres	Ansätze des Haushaltsvorjahres einschl. Nachträge	Ansätze des Haushaltsjahres	Planungsdaten des Haushaltsfolgejahres	Planungsdaten des zweiten Haushaltsfolgejahres	Planungsdaten des dritten Haushaltsfolgejahres
		2022	2023	2024	2025	2026	2027
E18	Zinsaufwendungen und sonstige Finanzaufwendungen	0,00	0,00	0,00	0,00	0,00	0,00
E19	Saldo der Zins- und sonstigen Finanzerträge und -aufwendungen	0,00	0,00	0,00	0,00	0,00	0,00
E20	Ordentliches Ergebnis	- 30,07	- 400,00	- 1.140,00	- 590,00	- 590,00	- 590,00
E21	Außerordentliches Ergebnis	0,00	0,00	0,00	0,00	0,00	0,00
E22	Saldo aus internen Leistungsbeziehungen	0,00	0,00	0,00	0,00	0,00	0,00
E23	Jahresergebnis (Jahresüberschuss / Jahresfehlbetrag)	- 30,07	- 400,00	- 1.140,00	- 590,00	- 590,00	- 590,00
F23	Saldo der ordentlichen und außerordentlichen Ein- und Auszahlungen	29,93	- 400,00	- 1.140,00	- 590,00	- 590,00	- 590,00
F24	Einzahlungen aus Investitionszuwendungen	0,00	0,00	0,00	0,00	0,00	0,00
F25	Einzahlungen aus Beiträgen und ähnlichen Entgelten	0,00	0,00	0,00	0,00	0,00	0,00
F26	Sonstige Investitionseinzahlungen	0,00	0,00	0,00	0,00	0,00	0,00
F27	Summe der Einzahlungen aus Investitionstätigkeit	0,00	0,00	0,00	0,00	0,00	0,00
F28	Auszahlungen für immaterielle Vermögensgegenstände	0,00	0,00	0,00	0,00	0,00	0,00
F29	Auszahlungen für Sachanlagen	0,00	0,00	0,00	0,00	0,00	0,00
F30	Auszahlungen für Finanzanlagen	0,00	0,00	0,00	0,00	0,00	0,00
F31	Sonstige Investitionsauszahlungen	0,00	0,00	0,00	0,00	0,00	0,00
F32	Summe der Auszahlungen aus Investitionstätigkeit	0,00	0,00	0,00	0,00	0,00	0,00
F33	Saldo der Ein- und Auszahlungen aus Investitionstätigkeit	0,00	0,00	0,00	0,00	0,00	0,00
F34	Finanzmittelüberschuss /-fehlbetrag	29,93	- 400,00	- 1.140,00	- 590,00	- 590,00	- 590,00
F35	Aufnahme von Investitionskrediten	0,00	0,00	0,00	0,00	0,00	0,00
F36	Tilgung von Investitionskrediten	0,00	0,00	0,00	0,00	0,00	0,00
F37	Saldo der Ein- und Auszahlungen aus Investitionskrediten	0,00	0,00	0,00	0,00	0,00	0,00

Ergebnis- und Finanzhaushalt Glanbrücken

Hauptplan 2024

30 Glanbrücken

Muster 6
(zu § 2 Abs. 1 GemHVO)

Produkt: 281000 Heimat- und sonstige Kulturpflege, Kirmes, Märkte

Ifd. Nr.	Ergebnis- und Finanzhaushalt	Ergebnisse des Haushaltsvorvorjahres	Ansätze des Haushaltsvorjahres einschl. Nachträge	Ansätze des Haushaltsjahres	Planungsdaten des Haushaltsfolgejahres	Planungsdaten des zweiten Haushaltsfolgejahres	Planungsdaten des dritten Haushaltsfolgejahres
		2022	2023	2024	2025	2026	2027
F38	Veränderung der Forderungen gegenüber der Verbandsgemeinde im Rahmen der Einheitskasse	0,00	0,00	0,00	0,00	0,00	0,00
F39	Veränderung der Verbindlichkeiten gegenüber der Verbandsgemeinde im Rahmen der Einheitskasse	0,00	0,00	0,00	0,00	0,00	0,00
F40	Saldo der Ein- und Auszahlungen aus Finanzierungstätigkeit	0,00	0,00	0,00	0,00	0,00	0,00
F41	Saldo der durchlaufenden Gelder	0,00	0,00	0,00	0,00	0,00	0,00
F42	Verwendung Finanzmittelüberschuss / Deckung Finanzmittelfehlbetrag	0,00	0,00	0,00	0,00	0,00	0,00
F43	Veränderung der liquiden Mittel (einschl. durchlaufende Gelder)	0,00	0,00	0,00	0,00	0,00	0,00
F44	nachrichtlich: Ausgleich Finanzhaushalt (F23 - F36-F45)	29,93	- 400,00	- 1.140,00	- 590,00	- 590,00	- 590,00

Ergebnis- und Finanzhaushalt Glanbrücken

Hauptplan 2024

30 Glanbrücken

Muster 6
(zu § 2 Abs. 1 GemHVO)

Produkt: 365200 Kindertagesstätten, Kindergärten, Spiel- und Lernstuben

Ifd. Nr.	Ergebnis- und Finanzhaushalt	Ergebnisse des Haushaltsvorvorjahres	Ansätze des Haushaltsvorjahres einschl. Nachträge	Ansätze des Haushaltsjahres	Planungsdaten des Haushaltsfolgejahres	Planungsdaten des zweiten Haushaltsfolgejahres	Planungsdaten des dritten Haushaltsfolgejahres
		2022	2023	2024	2025	2026	2027
E1	Steuern und ähnliche Abgaben	0,00	0,00	0,00	0,00	0,00	0,00
E2	Zuwendungen, allgemeine Umlagen und sonstige	0,00	0,00	0,00	0,00	0,00	0,00
E3	Erträge der sozialen Sicherung	0,00	0,00	0,00	0,00	0,00	0,00
E4	Öffentlich-rechtliche Leistungsentgelte	0,00	0,00	0,00	0,00	0,00	0,00
E5	Privatrechtliche Leistungsentgelte	0,00	0,00	0,00	0,00	0,00	0,00
E6	Kostenerstattungen und Kostenumlagen	0,00	0,00	0,00	0,00	0,00	0,00
E7	Sonstige laufende Erträge	0,00	0,00	0,00	0,00	0,00	0,00
E8	Summe der laufenden Erträge aus Verwaltungstätigkeit	0,00	0,00	0,00	0,00	0,00	0,00
E9	Personal- und Versorgungsaufwendungen	0,00	0,00	0,00	0,00	0,00	0,00
E10	Aufwendungen für Sach- und Dienstleistungen	0,00	24.000,00	24.000,00	24.000,00	24.000,00	24.000,00
	525430 an den öffentlichen Bereich - an Gemeinden und Gemeindeverbände	0,00	24.000,00	24.000,00	24.000,00	24.000,00	24.000,00
E11	Abschreibungen	0,00	650,00	658,00	658,00	658,00	658,00
	532300 gezahlte Investitionszuschüsse als Nutzungsberechtigter	0,00	650,00	658,00	658,00	658,00	658,00
E12	Zuwendungen, Umlagen und sonstige Transferaufwendungen	0,00	0,00	0,00	0,00	0,00	0,00
E13	Aufwendungen der sozialen Sicherung	0,00	0,00	0,00	0,00	0,00	0,00
E14	Sonstige laufende Aufwendungen	0,00	0,00	0,00	0,00	0,00	0,00
E15	Summe der laufenden Aufwendungen aus Verwaltungstätigkeit	0,00	24.650,00	24.658,00	24.658,00	24.658,00	24.658,00
E16	Laufendes Ergebnis aus Verwaltungstätigkeit	0,00	- 24.650,00	- 24.658,00	- 24.658,00	- 24.658,00	- 24.658,00
E17	Zinserträge und sonstige Finanzerträge	0,00	0,00	0,00	0,00	0,00	0,00
E18	Zinsaufwendungen und sonstige Finanzaufwendungen	0,00	0,00	0,00	0,00	0,00	0,00
E19	Saldo der Zins- und sonstigen Finanzerträge und -aufwendungen	0,00	0,00	0,00	0,00	0,00	0,00
E20	Ordentliches Ergebnis	0,00	- 24.650,00	- 24.658,00	- 24.658,00	- 24.658,00	- 24.658,00

Ergebnis- und Finanzhaushalt Glanbrücken

Hauptplan 2024

30 Glanbrücken

Muster 6
(zu § 2 Abs. 1 GemHVO)

Produkt: 365200 Kindertagesstätten, Kindergärten, Spiel- und Lernstuben

Ifd. Nr.	Ergebnis- und Finanzhaushalt	Ergebnisse des Haushaltsvorvorjahres	Ansätze des Haushaltsvorjahres einschl. Nachträge	Ansätze des Haushaltsjahres	Planungsdaten des Haushaltsfolgejahres	Planungsdaten des zweiten Haushaltsfolgejahres	Planungsdaten des dritten Haushaltsfolgejahres
		2022	2023	2024	2025	2026	2027
E21	Außerordentliches Ergebnis	0,00	0,00	0,00	0,00	0,00	0,00
E22	Saldo aus internen Leistungsbeziehungen	0,00	0,00	0,00	0,00	0,00	0,00
E23	Jahresergebnis (Jahresüberschuss / Jahresfehlbetrag)	<u>0,00</u>	<u>- 24.650,00</u>	<u>- 24.658,00</u>	<u>- 24.658,00</u>	<u>- 24.658,00</u>	<u>- 24.658,00</u>
F23	Saldo der ordentlichen und außerordentlichen Ein- und Auszahlungen	0,00	- 24.000,00	- 24.000,00	- 24.000,00	- 24.000,00	- 24.000,00
F24	Einzahlungen aus Investitionszuwendungen	0,00	0,00	0,00	0,00	0,00	0,00
F25	Einzahlungen aus Beiträgen und ähnlichen Entgelten	0,00	0,00	0,00	0,00	0,00	0,00
F26	Sonstige Investitionseinzahlungen	0,00	0,00	0,00	0,00	0,00	0,00
F27	Summe der Einzahlungen aus Investitionstätigkeit	0,00	0,00	0,00	0,00	0,00	0,00
F28	Auszahlungen für immaterielle Vermögensgegenstände	0,00	0,00	0,00	0,00	0,00	0,00
F29	Auszahlungen für Sachanlagen	0,00	0,00	0,00	0,00	0,00	0,00
F30	Auszahlungen für Finanzanlagen	0,00	0,00	0,00	0,00	0,00	0,00
F31	Sonstige Investitionsauszahlungen	0,00	0,00	0,00	0,00	0,00	0,00
F32	Summe der Auszahlungen aus Investitionstätigkeit	0,00	0,00	0,00	0,00	0,00	0,00
F33	Saldo der Ein- und Auszahlungen aus Investitionstätigkeit	0,00	0,00	0,00	0,00	0,00	0,00
F34	Finanzmittelüberschuss /-fehlbetrag	<u>0,00</u>	<u>- 24.000,00</u>	<u>- 24.000,00</u>	<u>- 24.000,00</u>	<u>- 24.000,00</u>	<u>- 24.000,00</u>
F35	Aufnahme von Investitionskrediten	0,00	0,00	0,00	0,00	0,00	0,00
F36	Tilgung von Investitionskrediten	0,00	0,00	0,00	0,00	0,00	0,00
F37	Saldo der Ein- und Auszahlungen aus Investitionskrediten	0,00	0,00	0,00	0,00	0,00	0,00
F38	Veränderung der Forderungen gegenüber der Verbandsgemeinde im Rahmen der Einheitskasse	0,00	0,00	0,00	0,00	0,00	0,00
F39	Veränderung der Verbindlichkeiten gegenüber der Verbandsgemeinde im Rahmen der Einheitskasse	0,00	0,00	0,00	0,00	0,00	0,00
F40	Saldo der Ein- und Auszahlungen aus Finanzierungstätigkeit	<u>0,00</u>	<u>0,00</u>	<u>0,00</u>	<u>0,00</u>	<u>0,00</u>	<u>0,00</u>

Ergebnis- und Finanzhaushalt Glanbrücken

Hauptplan 2024

30 Glanbrücken

Muster 6
(zu § 2 Abs. 1 GemHVO)

Produkt: 365200 Kindertagesstätten, Kindergärten, Spiel- und Lernstuben

Ifd. Nr.	Ergebnis- und Finanzhaushalt	Ergebnisse des Haushalts- vorvorjahres	Ansätze des Haushalts- vorjahres einschl. Nachträge	Ansätze des Haushalts- jahres	Planungsdaten des Haushalts- folgejahres	Planungsdaten des zweiten Haushalts- folgejahres	Planungsdaten des dritten Haushalts- folgejahres
		2022	2023	2024	2025	2026	2027
F41	Saldo der durchlaufenden Gelder	0,00	0,00	0,00	0,00	0,00	0,00
F42	<u>Verwendung Finanzmittelüberschuss / Deckung Finanzmittelfehlbetrag</u>	<u>0,00</u>	<u>0,00</u>	<u>0,00</u>	<u>0,00</u>	<u>0,00</u>	<u>0,00</u>
F43	Veränderung der liquiden Mittel (einschl. durchlaufende Gelder)	0,00	0,00	0,00	0,00	0,00	0,00
F44	nachrichtlich: Ausgleich Finanzhaushalt (F23 - F36-F45)	0,00	- 24.000,00	- 24.000,00	- 24.000,00	- 24.000,00	- 24.000,00

Ergebnis- und Finanzhaushalt Glanbrücken

Hauptplan 2024

30 Glanbrücken

Muster 6
(zu § 2 Abs. 1 GemHVO)

Produkt: 366000 Einrichtungen der Jugendarbeit, Kinderspielplatz

Ifd. Nr.	Ergebnis- und Finanzhaushalt	Ergebnisse des Haushaltsvorvorjahres	Ansätze des Haushaltsvorjahres einschl. Nachträge	Ansätze des Haushaltsjahres	Planungsdaten des Haushaltsfolgejahres	Planungsdaten des zweiten Haushaltsfolgejahres	Planungsdaten des dritten Haushaltsfolgejahres
		2022	2023	2024	2025	2026	2027
E1	Steuern und ähnliche Abgaben	0,00	0,00	0,00	0,00	0,00	0,00
E2	Zuwendungen, allgemeine Umlagen und sonstige	0,00	500,00	488,00	487,00	487,00	324,00
	415100 Sonderposten aus Zuwendungen	0,00	500,00	488,00	487,00	487,00	324,00
E3	Erträge der sozialen Sicherung	0,00	0,00	0,00	0,00	0,00	0,00
E4	Öffentlich-rechtliche Leistungsentgelte	0,00	0,00	0,00	0,00	0,00	0,00
E5	Privatrechtliche Leistungsentgelte	0,00	0,00	0,00	0,00	0,00	0,00
E6	Kostenerstattungen und Kostenumlagen	0,00	0,00	0,00	0,00	0,00	0,00
E7	Sonstige laufende Erträge	0,00	0,00	0,00	0,00	0,00	0,00
E8	Summe der laufenden Erträge aus Verwaltungstätigkeit	0,00	500,00	488,00	487,00	487,00	324,00
E9	Personal- und Versorgungsaufwendungen	8,38	300,00	200,00	200,00	200,00	200,00
	502210 Arbeitnehmer - Vergütungen	6,43	200,00	150,00	150,00	150,00	150,00
	502220 Arbeitnehmer - Leistungszulagen	0,00	5,00	0,00	0,00	0,00	0,00
	503200 Arbeitnehmer - ZVK	0,00	10,00	0,00	0,00	0,00	0,00
	504200 Arbeitnehmer - SV	1,82	80,00	50,00	50,00	50,00	50,00
	509000 Pauschalierte Lohnsteuer	0,13	5,00	0,00	0,00	0,00	0,00
E10	Aufwendungen für Sach- und Dienstleistungen	0,00	860,00	1.990,00	1.240,00	1.240,00	1.240,00
	523100 Aufwendungen für Unterhaltung und Bewirtschaftung von Gebäuden, Grundstücken und Außenanlage	0,00	820,00	1.990,00	1.240,00	1.240,00	1.240,00
	523510 Fahrzeugunterhaltung - Wartungs- und Instandsetzungskosten	0,00	5,00	0,00	0,00	0,00	0,00
	523520 Fahrzeugunterhaltung - Betriebs- und Schmierstoffe	0,00	10,00	0,00	0,00	0,00	0,00
	523700 Unterhaltung der Betriebs- und Geschäftsausstattung	0,00	25,00	0,00	0,00	0,00	0,00
E11	Abschreibungen	0,00	600,00	610,00	610,00	610,00	434,00
	538320 Betriebs- und Geschäftsausstattung - Betriebsausstattung	0,00	600,00	610,00	610,00	610,00	434,00
E12	Zuwendungen, Umlagen und sonstige Transferaufwendungen	0,00	0,00	0,00	0,00	0,00	0,00
E13	Aufwendungen der sozialen Sicherung	0,00	0,00	0,00	0,00	0,00	0,00

Ergebnis- und Finanzhaushalt Glanbrücken

Hauptplan 2024

30 Glanbrücken

Muster 6
(zu § 2 Abs. 1 GemHVO)

Produkt: 366000 Einrichtungen der Jugendarbeit, Kinderspielplatz

Ifd. Nr.	Ergebnis- und Finanzhaushalt	Ergebnisse des Haushaltsvorvorjahres	Ansätze des Haushaltsvorjahres einschl. Nachträge	Ansätze des Haushaltsjahres	Planungsdaten des Haushaltsfolgejahres	Planungsdaten des zweiten Haushaltsfolgejahres	Planungsdaten des dritten Haushaltsfolgejahres
		2022	2023	2024	2025	2026	2027
E14	Sonstige laufende Aufwendungen	0,00	10,00	0,00	0,00	0,00	0,00
	564120 Versicherungsbeiträge - Kfz-Versicherungen	0,00	5,00	0,00	0,00	0,00	0,00
	568200 Kraftfahrzeugsteuer	0,00	5,00	0,00	0,00	0,00	0,00
E15	Summe der laufenden Aufwendungen aus Verwaltungstätigkeit	8,38	1.770,00	2.800,00	2.050,00	2.050,00	1.874,00
E16	Laufendes Ergebnis aus Verwaltungstätigkeit	- 8,38	- 1.270,00	- 2.312,00	- 1.563,00	- 1.563,00	- 1.550,00
E17	Zinserträge und sonstige Finanzerträge	0,00	0,00	0,00	0,00	0,00	0,00
E18	Zinsaufwendungen und sonstige Finanzaufwendungen	0,00	0,00	0,00	0,00	0,00	0,00
E19	Saldo der Zins- und sonstigen Finanzerträge und -aufwendungen	0,00	0,00	0,00	0,00	0,00	0,00
E20	Ordentliches Ergebnis	- 8,38	- 1.270,00	- 2.312,00	- 1.563,00	- 1.563,00	- 1.550,00
E21	Außerordentliches Ergebnis	0,00	0,00	0,00	0,00	0,00	0,00
E22	Saldo aus internen Leistungsbeziehungen	0,00	0,00	0,00	0,00	0,00	0,00
E23	Jahresergebnis (Jahresüberschuss / Jahresfehlbetrag)	- 8,38	- 1.270,00	- 2.312,00	- 1.563,00	- 1.563,00	- 1.550,00
F23	Saldo der ordentlichen und außerordentlichen Ein- und Auszahlungen	- 217,77	- 1.170,00	- 2.190,00	- 1.440,00	- 1.440,00	- 1.440,00
F24	Einzahlungen aus Investitionszuwendungen	0,00	0,00	10.000,00	0,00	0,00	0,00
	681590 vom privaten Bereich - vom sonstigen privaten Bereich	0,00	0,00	10.000,00	0,00	0,00	0,00
F25	Einzahlungen aus Beiträgen und ähnlichen Entgelten	0,00	0,00	0,00	0,00	0,00	0,00
F26	Sonstige Investitionseinzahlungen	0,00	0,00	0,00	0,00	0,00	0,00
F27	Summe der Einzahlungen aus Investitionstätigkeit	0,00	0,00	10.000,00	0,00	0,00	0,00
F28	Auszahlungen für immaterielle Vermögensgegenstände	0,00	0,00	0,00	0,00	0,00	0,00
F29	Auszahlungen für Sachanlagen	0,00	10.000,00	0,00	0,00	0,00	0,00
	785920 Auszahlungen für Anlagen im Bau und für geleistete Anzahlungen - für den Erwerb von Gebäuden und Grundstückseinrichtungen	0,00	10.000,00	0,00	0,00	0,00	0,00
F30	Auszahlungen für Finanzanlagen	0,00	0,00	0,00	0,00	0,00	0,00

Ergebnis- und Finanzhaushalt Glanbrücken

Hauptplan 2024

30 Glanbrücken

Muster 6
(zu § 2 Abs. 1 GemHVO)

Produkt: 366000 Einrichtungen der Jugendarbeit, Kinderspielplatz

Ifd. Nr.	Ergebnis- und Finanzhaushalt	Ergebnisse des Haushaltsvorvorjahres	Ansätze des Haushaltsvorjahres einschl. Nachträge	Ansätze des Haushaltsjahres	Planungsdaten des Haushaltsfolgejahres	Planungsdaten des zweiten Haushaltsfolgejahres	Planungsdaten des dritten Haushaltsfolgejahres
		2022	2023	2024	2025	2026	2027
F31	Sonstige Investitionsauszahlungen	0,00	0,00	0,00	0,00	0,00	0,00
F32	Summe der Auszahlungen aus Investitionstätigkeit	0,00	10.000,00	0,00	0,00	0,00	0,00
F33	Saldo der Ein- und Auszahlungen aus Investitionstätigkeit	0,00	- 10.000,00	10.000,00	0,00	0,00	0,00
F34	<u>Finanzmittelüberschuss /-fehlbetrag</u>	<u>- 217,77</u>	<u>- 11.170,00</u>	<u>7.810,00</u>	<u>- 1.440,00</u>	<u>- 1.440,00</u>	<u>- 1.440,00</u>
F35	Aufnahme von Investitionskrediten	0,00	0,00	0,00	0,00	0,00	0,00
F36	Tilgung von Investitionskrediten	0,00	0,00	0,00	0,00	0,00	0,00
F37	Saldo der Ein- und Auszahlungen aus Investitionskrediten	0,00	0,00	0,00	0,00	0,00	0,00
F38	Veränderung der Forderungen gegenüber der Verbandsgemeinde im Rahmen der Einheitskasse	0,00	0,00	0,00	0,00	0,00	0,00
F39	Veränderung der Verbindlichkeiten gegenüber der Verbandsgemeinde im Rahmen der Einheitskasse	0,00	0,00	0,00	0,00	0,00	0,00
F40	<u>Saldo der Ein- und Auszahlungen aus Finanzierungstätigkeit</u>	<u>0,00</u>	<u>0,00</u>	<u>0,00</u>	<u>0,00</u>	<u>0,00</u>	<u>0,00</u>
F41	Saldo der durchlaufenden Gelder	0,00	0,00	0,00	0,00	0,00	0,00
F42	<u>Verwendung Finanzmittelüberschuss / Deckung Finanzmittelfehlbetrag</u>	<u>0,00</u>	<u>0,00</u>	<u>0,00</u>	<u>0,00</u>	<u>0,00</u>	<u>0,00</u>
F43	Veränderung der liquiden Mittel (einschl. durchlaufende Gelder)	0,00	0,00	0,00	0,00	0,00	0,00
F44	nachrichtlich: Ausgleich Finanzhaushalt (F23 - F36-F45)	- 217,77	- 1.170,00	- 2.190,00	- 1.440,00	- 1.440,00	- 1.440,00

Ergebnis- und Finanzhaushalt Glanbrücken

Hauptplan 2024

30 Glanbrücken

Muster 6
(zu § 2 Abs. 1 GemHVO)

Produkt: 366400 Einrichtungen der Jugendarbeit, Jugendraum

Ifd. Nr.	Ergebnis- und Finanzhaushalt	Ergebnisse des Haushaltsvorvorjahres	Ansätze des Haushaltsvorjahres einschl. Nachträge	Ansätze des Haushaltsjahres	Planungsdaten des Haushaltsfolgejahres	Planungsdaten des zweiten Haushaltsfolgejahres	Planungsdaten des dritten Haushaltsfolgejahres
		2022	2023	2024	2025	2026	2027
E1	Steuern und ähnliche Abgaben	0,00	0,00	0,00	0,00	0,00	0,00
E2	Zuwendungen, allgemeine Umlagen und sonstige	0,00	0,00	0,00	0,00	0,00	0,00
E3	Erträge der sozialen Sicherung	0,00	0,00	0,00	0,00	0,00	0,00
E4	Öffentlich-rechtliche Leistungsentgelte	0,00	0,00	0,00	0,00	0,00	0,00
E5	Privatrechtliche Leistungsentgelte	0,00	0,00	0,00	0,00	0,00	0,00
E6	Kostenerstattungen und Kostenumlagen	0,00	0,00	0,00	0,00	0,00	0,00
E7	Sonstige laufende Erträge	0,00	0,00	0,00	0,00	0,00	0,00
E8	Summe der laufenden Erträge aus Verwaltungstätigkeit	0,00	0,00	0,00	0,00	0,00	0,00
E9	Personal- und Versorgungsaufwendungen	0,00	0,00	0,00	0,00	0,00	0,00
E10	Aufwendungen für Sach- und Dienstleistungen	0,00	0,00	500,00	0,00	0,00	0,00
	523100 Aufwendungen für Unterhaltung und Bewirtschaftung von Gebäuden, Grundstücken und Außenanlage	0,00	0,00	250,00	0,00	0,00	0,00
	524200 Essenskosten	0,00	0,00	250,00	0,00	0,00	0,00
E11	Abschreibungen	0,00	50,00	0,00	0,00	0,00	0,00
	538330 Betriebs- und Geschäftsausstattung - Geschäftsausstattung	0,00	50,00	0,00	0,00	0,00	0,00
E12	Zuwendungen, Umlagen und sonstige Transferaufwendungen	0,00	0,00	0,00	0,00	0,00	0,00
E13	Aufwendungen der sozialen Sicherung	0,00	0,00	0,00	0,00	0,00	0,00
E14	Sonstige laufende Aufwendungen	0,00	0,00	0,00	0,00	0,00	0,00
E15	Summe der laufenden Aufwendungen aus Verwaltungstätigkeit	0,00	50,00	500,00	0,00	0,00	0,00
E16	Laufendes Ergebnis aus Verwaltungstätigkeit	0,00	- 50,00	- 500,00	0,00	0,00	0,00
E17	Zinserträge und sonstige Finanzerträge	0,00	0,00	0,00	0,00	0,00	0,00
E18	Zinsaufwendungen und sonstige Finanzaufwendungen	0,00	0,00	0,00	0,00	0,00	0,00
E19	Saldo der Zins- und sonstigen Finanzerträge und -aufwendungen	0,00	0,00	0,00	0,00	0,00	0,00

Ergebnis- und Finanzhaushalt Glanbrücken

Hauptplan 2024

30 Glanbrücken

Muster 6
(zu § 2 Abs. 1 GemHVO)

Produkt: 366400 Einrichtungen der Jugendarbeit, Jugendraum

Ifd. Nr.	Ergebnis- und Finanzhaushalt	Ergebnisse des Haushaltsvorvorjahres	Ansätze des Haushaltsvorjahres einschl. Nachträge	Ansätze des Haushaltsjahres	Planungsdaten des Haushaltsfolgejahres	Planungsdaten des zweiten Haushaltsfolgejahres	Planungsdaten des dritten Haushaltsfolgejahres
		2022	2023	2024	2025	2026	2027
E20	Ordentliches Ergebnis	0,00	- 50,00	- 500,00	0,00	0,00	0,00
E21	Außerordentliches Ergebnis	0,00	0,00	0,00	0,00	0,00	0,00
E22	Saldo aus internen Leistungsbeziehungen	0,00	0,00	0,00	0,00	0,00	0,00
E23	Jahresergebnis (Jahresüberschuss / Jahresfehlbetrag)	<u>0,00</u>	<u>- 50,00</u>	<u>- 500,00</u>	<u>0,00</u>	<u>0,00</u>	<u>0,00</u>
F23	Saldo der ordentlichen und außerordentlichen Ein- und Auszahlungen	0,00	0,00	- 500,00	0,00	0,00	0,00
F24	Einzahlungen aus Investitionszuwendungen	0,00	0,00	0,00	0,00	0,00	0,00
F25	Einzahlungen aus Beiträgen und ähnlichen Entgelten	0,00	0,00	0,00	0,00	0,00	0,00
F26	Sonstige Investitionseinzahlungen	0,00	0,00	0,00	0,00	0,00	0,00
F27	Summe der Einzahlungen aus Investitionstätigkeit	0,00	0,00	0,00	0,00	0,00	0,00
F28	Auszahlungen für immaterielle Vermögensgegenstände	0,00	0,00	0,00	0,00	0,00	0,00
F29	Auszahlungen für Sachanlagen	0,00	0,00	0,00	0,00	0,00	0,00
F30	Auszahlungen für Finanzanlagen	0,00	0,00	0,00	0,00	0,00	0,00
F31	Sonstige Investitionsauszahlungen	0,00	0,00	0,00	0,00	0,00	0,00
F32	Summe der Auszahlungen aus Investitionstätigkeit	0,00	0,00	0,00	0,00	0,00	0,00
F33	Saldo der Ein- und Auszahlungen aus Investitionstätigkeit	0,00	0,00	0,00	0,00	0,00	0,00
F34	Finanzmittelüberschuss /-fehlbetrag	<u>0,00</u>	<u>0,00</u>	<u>- 500,00</u>	<u>0,00</u>	<u>0,00</u>	<u>0,00</u>
F35	Aufnahme von Investitionskrediten	0,00	0,00	0,00	0,00	0,00	0,00
F36	Tilgung von Investitionskrediten	0,00	0,00	0,00	0,00	0,00	0,00
F37	Saldo der Ein- und Auszahlungen aus Investitionskrediten	0,00	0,00	0,00	0,00	0,00	0,00
F38	Veränderung der Forderungen gegenüber der Verbandsgemeinde im Rahmen der Einheitskasse	0,00	0,00	0,00	0,00	0,00	0,00
F39	Veränderung der Verbindlichkeiten gegenüber der Verbandsgemeinde im Rahmen der Einheitskasse	0,00	0,00	0,00	0,00	0,00	0,00

Ergebnis- und Finanzhaushalt Glanbrücken

Hauptplan 2024

30 Glanbrücken

Muster 6
(zu § 2 Abs. 1 GemHVO)

Produkt: 366400 Einrichtungen der Jugendarbeit, Jugendraum

Ifd. Nr.	Ergebnis- und Finanzhaushalt	Ergebnisse des Haushalts- vorvorjahres	Ansätze des Haushalts- vorjahres einschl. Nachträge	Ansätze des Haushalts- jahres	Planungsdaten des Haushalts- folgejahres	Planungsdaten des zweiten Haushalts- folgejahres	Planungsdaten des dritten Haushalts- folgejahres
		2022	2023	2024	2025	2026	2027
F40	<u>Saldo der Ein- und Auszahlungen aus Finanzierungstätigkeit</u>	0,00	0,00	0,00	0,00	0,00	0,00
F41	Saldo der durchlaufenden Gelder	0,00	0,00	0,00	0,00	0,00	0,00
F42	<u>Verwendung Finanzmittelüberschuss / Deckung Finanzmittelfehlbetrag</u>	0,00	0,00	0,00	0,00	0,00	0,00
F43	Veränderung der liquiden Mittel (einschl. durchlaufende Gelder)	0,00	0,00	0,00	0,00	0,00	0,00
F44	nachrichtlich: Ausgleich Finanzhaushalt (F23 - F36-F45)	0,00	0,00	- 500,00	0,00	0,00	0,00

Ergebnis- und Finanzhaushalt Glanbrücken

Hauptplan 2024

30 Glanbrücken

Muster 6
(zu § 2 Abs. 1 GemHVO)

Produkt: 424100 Kommunale Sportstätten und Bäder, Förderung Vereine

Ifd. Nr.	Ergebnis- und Finanzhaushalt	Ergebnisse des Haushaltsvorvorjahres	Ansätze des Haushaltsvorjahres einschl. Nachträge	Ansätze des Haushaltsjahres	Planungsdaten des Haushaltsfolgejahres	Planungsdaten des zweiten Haushaltsfolgejahres	Planungsdaten des dritten Haushaltsfolgejahres
		2022	2023	2024	2025	2026	2027
E1	Steuern und ähnliche Abgaben	0,00	0,00	0,00	0,00	0,00	0,00
E2	Zuwendungen, allgemeine Umlagen und sonstige	0,00	0,00	0,00	0,00	0,00	0,00
E3	Erträge der sozialen Sicherung	0,00	0,00	0,00	0,00	0,00	0,00
E4	Öffentlich-rechtliche Leistungsentgelte	0,00	0,00	0,00	0,00	0,00	0,00
E5	Privatrechtliche Leistungsentgelte	30,00	30,00	30,00	30,00	30,00	30,00
	441200 Mieten und Pachten	30,00	30,00	30,00	30,00	30,00	30,00
E6	Kostenerstattungen und Kostenumlagen	0,00	0,00	0,00	0,00	0,00	0,00
E7	Sonstige laufende Erträge	0,00	0,00	0,00	0,00	0,00	0,00
E8	Summe der laufenden Erträge aus Verwaltungstätigkeit	30,00	30,00	30,00	30,00	30,00	30,00
E9	Personal- und Versorgungsaufwendungen	0,00	0,00	0,00	0,00	0,00	0,00
E10	Aufwendungen für Sach- und Dienstleistungen	0,00	0,00	0,00	0,00	0,00	0,00
E11	Abschreibungen	0,00	0,00	0,00	0,00	0,00	0,00
E12	Zuwendungen, Umlagen und sonstige Transferaufwendungen	0,00	0,00	0,00	0,00	0,00	0,00
E13	Aufwendungen der sozialen Sicherung	0,00	0,00	0,00	0,00	0,00	0,00
E14	Sonstige laufende Aufwendungen	0,00	0,00	0,00	0,00	0,00	0,00
E15	Summe der laufenden Aufwendungen aus Verwaltungstätigkeit	0,00	0,00	0,00	0,00	0,00	0,00
E16	Laufendes Ergebnis aus Verwaltungstätigkeit	30,00	30,00	30,00	30,00	30,00	30,00
E17	Zinserträge und sonstige Finanzerträge	0,00	0,00	0,00	0,00	0,00	0,00
E18	Zinsaufwendungen und sonstige Finanzaufwendungen	0,00	0,00	0,00	0,00	0,00	0,00
E19	Saldo der Zins- und sonstigen Finanzerträge und -aufwendungen	0,00	0,00	0,00	0,00	0,00	0,00
E20	Ordentliches Ergebnis	30,00	30,00	30,00	30,00	30,00	30,00
E21	Außerordentliches Ergebnis	0,00	0,00	0,00	0,00	0,00	0,00

Ergebnis- und Finanzhaushalt Glanbrücken

Hauptplan 2024

30 Glanbrücken

Muster 6
(zu § 2 Abs. 1 GemHVO)

Produkt: 424100 Kommunale Sportstätten und Bäder, Förderung Vereine

Ifd. Nr.	Ergebnis- und Finanzhaushalt	Ergebnisse des Haushaltsvorvorjahres	Ansätze des Haushaltsvorjahres einschl. Nachträge	Ansätze des Haushaltsjahres	Planungsdaten des Haushaltsfolgejahres	Planungsdaten des zweiten Haushaltsfolgejahres	Planungsdaten des dritten Haushaltsfolgejahres
		2022	2023	2024	2025	2026	2027
E22	Saldo aus internen Leistungsbeziehungen	0,00	0,00	0,00	0,00	0,00	0,00
E23	Jahresergebnis (Jahresüberschuss / Jahresfehlbetrag)	30,00	30,00	30,00	30,00	30,00	30,00
F23	Saldo der ordentlichen und außerordentlichen Ein- und Auszahlungen	30,00	30,00	30,00	30,00	30,00	30,00
F24	Einzahlungen aus Investitionszuwendungen	0,00	0,00	0,00	0,00	0,00	0,00
F25	Einzahlungen aus Beiträgen und ähnlichen Entgelten	0,00	0,00	0,00	0,00	0,00	0,00
F26	Sonstige Investitionseinzahlungen	0,00	0,00	0,00	0,00	0,00	0,00
F27	Summe der Einzahlungen aus Investitionstätigkeit	0,00	0,00	0,00	0,00	0,00	0,00
F28	Auszahlungen für immaterielle Vermögensgegenstände	0,00	0,00	0,00	0,00	0,00	0,00
F29	Auszahlungen für Sachanlagen	0,00	0,00	0,00	0,00	0,00	0,00
F30	Auszahlungen für Finanzanlagen	0,00	0,00	0,00	0,00	0,00	0,00
F31	Sonstige Investitionsauszahlungen	0,00	0,00	0,00	0,00	0,00	0,00
F32	Summe der Auszahlungen aus Investitionstätigkeit	0,00	0,00	0,00	0,00	0,00	0,00
F33	Saldo der Ein- und Auszahlungen aus Investitionstätigkeit	0,00	0,00	0,00	0,00	0,00	0,00
F34	Finanzmittelüberschuss /-fehlbetrag	30,00	30,00	30,00	30,00	30,00	30,00
F35	Aufnahme von Investitionskrediten	0,00	0,00	0,00	0,00	0,00	0,00
F36	Tilgung von Investitionskrediten	0,00	0,00	0,00	0,00	0,00	0,00
F37	Saldo der Ein- und Auszahlungen aus Investitionskrediten	0,00	0,00	0,00	0,00	0,00	0,00
F38	Veränderung der Forderungen gegenüber der Verbandsgemeinde im Rahmen der Einheitskasse	0,00	0,00	0,00	0,00	0,00	0,00
F39	Veränderung der Verbindlichkeiten gegenüber der Verbandsgemeinde im Rahmen der Einheitskasse	0,00	0,00	0,00	0,00	0,00	0,00
F40	Saldo der Ein- und Auszahlungen aus Finanzierungstätigkeit	0,00	0,00	0,00	0,00	0,00	0,00
F41	Saldo der durchlaufenden Gelder	0,00	0,00	0,00	0,00	0,00	0,00

Ergebnis- und Finanzhaushalt Glanbrücken

Hauptplan 2024

30 Glanbrücken

Muster 6
(zu § 2 Abs. 1 GemHVO)

Produkt: 424100 Kommunale Sportstätten und Bäder, Förderung Vereine

Ifd. Nr.	Ergebnis- und Finanzhaushalt	Ergebnisse des Haushalts- vorvorjahres	Ansätze des Haushalts- vorjahres einschl. Nachträge	Ansätze des Haushalts- jahres	Planungsdaten des Haushalts- folgejahres	Planungsdaten des zweiten Haushalts- folgejahres	Planungsdaten des dritten Haushalts- folgejahres
		2022	2023	2024	2025	2026	2027
F42	Verwendung Finanzmittelüberschuss / Deckung Finanzmittelfehlbetrag	0,00	0,00	0,00	0,00	0,00	0,00
F43	Veränderung der liquiden Mittel (einschl. durchlaufende Gelder)	0,00	0,00	0,00	0,00	0,00	0,00
F44	nachrichtlich: Ausgleich Finanzhaushalt (F23 - F36-F45)	30,00	30,00	30,00	30,00	30,00	30,00

Ergebnis- und Finanzhaushalt Glanbrücken

Hauptplan 2024

30 Glanbrücken

Muster 6
(zu § 2 Abs. 1 GemHVO)

Produkt: 511000 Räumliche Planungs- und Entwicklungsmaßnahmen

Ifd. Nr.	Ergebnis- und Finanzhaushalt	Ergebnisse des Haushaltsvorvorjahres	Ansätze des Haushaltsvorjahres einschl. Nachträge	Ansätze des Haushaltsjahres	Planungsdaten des Haushaltsfolgejahres	Planungsdaten des zweiten Haushaltsfolgejahres	Planungsdaten des dritten Haushaltsfolgejahres
		2022	2023	2024	2025	2026	2027
E1	Steuern und ähnliche Abgaben	0,00	0,00	0,00	0,00	0,00	0,00
E2	Zuwendungen, allgemeine Umlagen und sonstige	5.588,71	1.900,00	5.200,00	0,00	0,00	0,00
	414420 vom öffentlichen Bereich - vom Land	5.588,71	1.900,00	5.200,00	0,00	0,00	0,00
E3	Erträge der sozialen Sicherung	0,00	0,00	0,00	0,00	0,00	0,00
E4	Öffentlich-rechtliche Leistungsentgelte	0,00	0,00	0,00	0,00	0,00	0,00
E5	Privatrechtliche Leistungsentgelte	0,00	0,00	0,00	0,00	0,00	0,00
E6	Kostenerstattungen und Kostenumlagen	0,00	0,00	0,00	0,00	0,00	0,00
E7	Sonstige laufende Erträge	0,00	0,00	0,00	0,00	0,00	0,00
E8	Summe der laufenden Erträge aus Verwaltungstätigkeit	5.588,71	1.900,00	5.200,00	0,00	0,00	0,00
E9	Personal- und Versorgungsaufwendungen	0,00	0,00	0,00	0,00	0,00	0,00
E10	Aufwendungen für Sach- und Dienstleistungen	0,00	0,00	0,00	0,00	0,00	0,00
E11	Abschreibungen	0,00	0,00	0,00	0,00	0,00	0,00
E12	Zuwendungen, Umlagen und sonstige Transferaufwendungen	0,00	0,00	0,00	0,00	0,00	0,00
E13	Aufwendungen der sozialen Sicherung	0,00	0,00	0,00	0,00	0,00	0,00
E14	Sonstige laufende Aufwendungen	12.032,09	15.000,00	23.000,00	0,00	0,00	0,00
	562510 Sachverständigen-, Gerichts- und ähnliche Aufwendungen - Vergütungen einschließlich Reisekosten an Sachverständige	12.032,09	0,00	8.000,00	0,00	0,00	0,00
	562550 Sachverständigen-, Gerichts- und ähnliche Aufwendungen - Aufwendungen für die Erstellung von Bebauungsplänen	0,00	15.000,00	15.000,00	0,00	0,00	0,00
E15	Summe der laufenden Aufwendungen aus Verwaltungstätigkeit	12.032,09	15.000,00	23.000,00	0,00	0,00	0,00
E16	Laufendes Ergebnis aus Verwaltungstätigkeit	- 6.443,38	- 13.100,00	- 17.800,00	0,00	0,00	0,00
E17	Zinserträge und sonstige Finanzerträge	0,00	0,00	0,00	0,00	0,00	0,00
E18	Zinsaufwendungen und sonstige Finanzaufwendungen	0,00	0,00	0,00	0,00	0,00	0,00

Ergebnis- und Finanzhaushalt Glanbrücken

Hauptplan 2024

30 Glanbrücken

Muster 6
(zu § 2 Abs. 1 GemHVO)

Produkt: 511000 Räumliche Planungs- und Entwicklungsmaßnahmen

Ifd. Nr.	Ergebnis- und Finanzhaushalt	Ergebnisse des Haushaltsvorvorjahres	Ansätze des Haushaltsvorjahres einschl. Nachträge	Ansätze des Haushaltsjahres	Planungsdaten des Haushaltsfolgejahres	Planungsdaten des zweiten Haushaltsfolgejahres	Planungsdaten des dritten Haushaltsfolgejahres
		2022	2023	2024	2025	2026	2027
E19	Saldo der Zins- und sonstigen Finanzerträge und -aufwendungen	0,00	0,00	0,00	0,00	0,00	0,00
E20	Ordentliches Ergebnis	- 6.443,38	- 13.100,00	- 17.800,00	0,00	0,00	0,00
E21	Außerordentliches Ergebnis	0,00	0,00	0,00	0,00	0,00	0,00
E22	Saldo aus internen Leistungsbeziehungen	0,00	0,00	0,00	0,00	0,00	0,00
E23	Jahresergebnis (Jahresüberschuss / Jahresfehlbetrag)	- 6.443,38	- 13.100,00	- 17.800,00	0,00	0,00	0,00
F23	Saldo der ordentlichen und außerordentlichen Ein- und Auszahlungen	- 6.443,38	- 13.100,00	- 17.800,00	0,00	0,00	0,00
F24	Einzahlungen aus Investitionszuwendungen	0,00	0,00	16.650,00	0,00	0,00	0,00
	681410 vom öffentlichen Bereich - von dem Bund	0,00	0,00	16.650,00	0,00	0,00	0,00
F25	Einzahlungen aus Beiträgen und ähnlichen Entgelten	0,00	0,00	0,00	0,00	0,00	0,00
F26	Sonstige Investitionseinzahlungen	0,00	0,00	0,00	0,00	0,00	0,00
F27	Summe der Einzahlungen aus Investitionstätigkeit	0,00	0,00	16.650,00	0,00	0,00	0,00
F28	Auszahlungen für immaterielle Vermögensgegenstände	0,00	0,00	0,00	0,00	0,00	0,00
F29	Auszahlungen für Sachanlagen	0,00	0,00	18.500,00	0,00	0,00	0,00
	785930 Auszahlungen für Anlagen im Bau und für geleistete Anzahlungen - für Baumaßnahmen	0,00	0,00	18.500,00	0,00	0,00	0,00
F30	Auszahlungen für Finanzanlagen	0,00	0,00	0,00	0,00	0,00	0,00
F31	Sonstige Investitionsauszahlungen	0,00	0,00	0,00	0,00	0,00	0,00
F32	Summe der Auszahlungen aus Investitionstätigkeit	0,00	0,00	18.500,00	0,00	0,00	0,00
F33	Saldo der Ein- und Auszahlungen aus Investitionstätigkeit	0,00	0,00	- 1.850,00	0,00	0,00	0,00
F34	Finanzmittelüberschuss /-fehlbetrag	- 6.443,38	- 13.100,00	- 19.650,00	0,00	0,00	0,00
F35	Aufnahme von Investitionskrediten	0,00	0,00	0,00	0,00	0,00	0,00
F36	Tilgung von Investitionskrediten	0,00	0,00	0,00	0,00	0,00	0,00
F37	Saldo der Ein- und Auszahlungen aus Investitionskrediten	0,00	0,00	0,00	0,00	0,00	0,00

Ergebnis- und Finanzhaushalt Glanbrücken

Hauptplan 2024

30 Glanbrücken

Muster 6
(zu § 2 Abs. 1 GemHVO)

Produkt: 511000 Räumliche Planungs- und Entwicklungsmaßnahmen

Ifd. Nr.	Ergebnis- und Finanzhaushalt	Ergebnisse des Haushaltsvorjahres	Ansätze des Haushaltsvorjahres einschl. Nachträge	Ansätze des Haushaltsjahres	Planungsdaten des Haushaltsfolgejahres	Planungsdaten des zweiten Haushaltsfolgejahres	Planungsdaten des dritten Haushaltsfolgejahres
		2022	2023	2024	2025	2026	2027
F38	Veränderung der Forderungen gegenüber der Verbandsgemeinde im Rahmen der Einheitskasse	0,00	0,00	0,00	0,00	0,00	0,00
F39	Veränderung der Verbindlichkeiten gegenüber der Verbandsgemeinde im Rahmen der Einheitskasse	0,00	0,00	0,00	0,00	0,00	0,00
F40	Saldo der Ein- und Auszahlungen aus Finanzierungstätigkeit	0,00	0,00	0,00	0,00	0,00	0,00
F41	Saldo der durchlaufenden Gelder	0,00	0,00	0,00	0,00	0,00	0,00
F42	Verwendung Finanzmittelüberschuss / Deckung Finanzmittelfehlbetrag	0,00	0,00	0,00	0,00	0,00	0,00
F43	Veränderung der liquiden Mittel (einschl. durchlaufende Gelder)	0,00	0,00	0,00	0,00	0,00	0,00
F44	nachrichtlich: Ausgleich Finanzhaushalt (F23 - F36-F45)	- 6.443,38	- 13.100,00	- 17.800,00	0,00	0,00	0,00

Ergebnis- und Finanzhaushalt Glanbrücken

Hauptplan 2024

30 Glanbrücken

Muster 6
(zu § 2 Abs. 1 GemHVO)

Produkt: 522500 Grunderwerb zur Weiterveräußerung

Ifd. Nr.	Ergebnis- und Finanzhaushalt	Ergebnisse des Haushaltsvorvorjahres	Ansätze des Haushaltsvorjahres einschl. Nachträge	Ansätze des Haushaltsjahres	Planungsdaten des Haushaltsfolgejahres	Planungsdaten des zweiten Haushaltsfolgejahres	Planungsdaten des dritten Haushaltsfolgejahres
		2022	2023	2024	2025	2026	2027
E1	Steuern und ähnliche Abgaben	0,00	0,00	0,00	0,00	0,00	0,00
E2	Zuwendungen, allgemeine Umlagen und sonstige	0,00	0,00	0,00	0,00	0,00	0,00
E3	Erträge der sozialen Sicherung	0,00	0,00	0,00	0,00	0,00	0,00
E4	Öffentlich-rechtliche Leistungsentgelte	0,00	0,00	0,00	0,00	0,00	0,00
E5	Privatrechtliche Leistungsentgelte	0,00	0,00	0,00	0,00	0,00	0,00
E6	Kostenerstattungen und Kostenumlagen	0,00	0,00	0,00	0,00	0,00	0,00
E7	Sonstige laufende Erträge	0,00	0,00	0,00	0,00	0,00	0,00
E8	Summe der laufenden Erträge aus Verwaltungstätigkeit	0,00	0,00	0,00	0,00	0,00	0,00
E9	Personal- und Versorgungsaufwendungen	0,00	0,00	0,00	0,00	0,00	0,00
E10	Aufwendungen für Sach- und Dienstleistungen	0,00	0,00	0,00	0,00	0,00	0,00
E11	Abschreibungen	0,00	0,00	0,00	0,00	0,00	0,00
E12	Zuwendungen, Umlagen und sonstige Transferaufwendungen	0,00	0,00	0,00	0,00	0,00	0,00
E13	Aufwendungen der sozialen Sicherung	0,00	0,00	0,00	0,00	0,00	0,00
E14	Sonstige laufende Aufwendungen	11,02	0,00	0,00	0,00	0,00	0,00
	568100 Grundsteuer	11,02	0,00	0,00	0,00	0,00	0,00
E15	Summe der laufenden Aufwendungen aus Verwaltungstätigkeit	11,02	0,00	0,00	0,00	0,00	0,00
E16	Laufendes Ergebnis aus Verwaltungstätigkeit	- 11,02	0,00	0,00	0,00	0,00	0,00
E17	Zinserträge und sonstige Finanzerträge	0,00	0,00	0,00	0,00	0,00	0,00
E18	Zinsaufwendungen und sonstige Finanzaufwendungen	0,00	0,00	0,00	0,00	0,00	0,00
E19	Saldo der Zins- und sonstigen Finanzerträge und -aufwendungen	0,00	0,00	0,00	0,00	0,00	0,00
E20	Ordentliches Ergebnis	- 11,02	0,00	0,00	0,00	0,00	0,00
E21	Außerordentliches Ergebnis	0,00	0,00	0,00	0,00	0,00	0,00

Ergebnis- und Finanzhaushalt Glanbrücken

Hauptplan 2024

30 Glanbrücken

Muster 6
(zu § 2 Abs. 1 GemHVO)

Produkt: 522500 Grunderwerb zur Weiterveräußerung

Ifd. Nr.	Ergebnis- und Finanzhaushalt	Ergebnisse des Haushaltsvorvorjahres	Ansätze des Haushaltsvorjahres einschl. Nachträge	Ansätze des Haushaltsjahres	Planungsdaten des Haushaltsfolgejahres	Planungsdaten des zweiten Haushaltsfolgejahres	Planungsdaten des dritten Haushaltsfolgejahres
		2022	2023	2024	2025	2026	2027
E22	Saldo aus internen Leistungsbeziehungen	0,00	0,00	0,00	0,00	0,00	0,00
E23	Jahresergebnis (Jahresüberschuss / Jahresfehlbetrag)	- 11,02	0,00	0,00	0,00	0,00	0,00
F23	Saldo der ordentlichen und außerordentlichen Ein- und Auszahlungen	- 11,02	0,00	0,00	0,00	0,00	0,00
F24	Einzahlungen aus Investitionszuwendungen	0,00	0,00	0,00	0,00	0,00	0,00
F25	Einzahlungen aus Beiträgen und ähnlichen Entgelten	0,00	0,00	0,00	0,00	0,00	0,00
F26	Sonstige Investitionseinzahlungen	55.800,79	0,00	0,00	0,00	0,00	0,00
	685100 Einzahlungen für unbebaute Grundstücke und grundstücksgleiche Rechte	0,00	0,00	0,00	0,00	0,00	0,00
	688310 Einzahlungen für fertige Erzeugnisse	55.800,79	0,00	0,00	0,00	0,00	0,00
F27	Summe der Einzahlungen aus Investitionstätigkeit	55.800,79	0,00	0,00	0,00	0,00	0,00
F28	Auszahlungen für immaterielle Vermögensgegenstände	0,00	0,00	0,00	0,00	0,00	0,00
F29	Auszahlungen für Sachanlagen	0,00	0,00	0,00	0,00	0,00	0,00
F30	Auszahlungen für Finanzanlagen	0,00	0,00	0,00	0,00	0,00	0,00
F31	Sonstige Investitionsauszahlungen	0,00	0,00	0,00	0,00	0,00	0,00
F32	Summe der Auszahlungen aus Investitionstätigkeit	0,00	0,00	0,00	0,00	0,00	0,00
F33	Saldo der Ein- und Auszahlungen aus Investitionstätigkeit	55.800,79	0,00	0,00	0,00	0,00	0,00
F34	Finanzmittelüberschuss /-fehlbetrag	55.789,77	0,00	0,00	0,00	0,00	0,00
F35	Aufnahme von Investitionskrediten	0,00	0,00	0,00	0,00	0,00	0,00
F36	Tilgung von Investitionskrediten	0,00	0,00	0,00	0,00	0,00	0,00
F37	Saldo der Ein- und Auszahlungen aus Investitionskrediten	0,00	0,00	0,00	0,00	0,00	0,00
F38	Veränderung der Forderungen gegenüber der Verbandsgemeinde im Rahmen der Einheitskasse	0,00	0,00	0,00	0,00	0,00	0,00
F39	Veränderung der Verbindlichkeiten gegenüber der Verbandsgemeinde im Rahmen der Einheitskasse	0,00	0,00	0,00	0,00	0,00	0,00

Ergebnis- und Finanzhaushalt Glanbrücken

Hauptplan 2024

30 Glanbrücken

Muster 6
(zu § 2 Abs. 1 GemHVO)

Produkt: 522500 Grunderwerb zur Weiterveräußerung

Ifd. Nr.	Ergebnis- und Finanzhaushalt	Ergebnisse des Haushalts- vorvorjahres	Ansätze des Haushalts- vorjahres einschl. Nachträge	Ansätze des Haushalts- jahres	Planungsdaten des Haushalts- folgejahres	Planungsdaten des zweiten Haushalts- folgejahres	Planungsdaten des dritten Haushalts- folgejahres
		2022	2023	2024	2025	2026	2027
F40	<u>Saldo der Ein- und Auszahlungen aus Finanzierungstätigkeit</u>	0,00	0,00	0,00	0,00	0,00	0,00
F41	Saldo der durchlaufenden Gelder	0,00	0,00	0,00	0,00	0,00	0,00
F42	<u>Verwendung Finanzmittelüberschuss / Deckung Finanzmittelfehlbetrag</u>	0,00	0,00	0,00	0,00	0,00	0,00
F43	Veränderung der liquiden Mittel (einschl. durchlaufende Gelder)	0,00	0,00	0,00	0,00	0,00	0,00
F44	nachrichtlich: Ausgleich Finanzhaushalt (F23 - F36-F45)	- 11,02	0,00	0,00	0,00	0,00	0,00

Ergebnis- und Finanzhaushalt Glanbrücken

Hauptplan 2024

30 Glanbrücken

Muster 6
(zu § 2 Abs. 1 GemHVO)

Produkt: 523000 Denkmalschutz und Denkmalpflege

Ifd. Nr.	Ergebnis- und Finanzhaushalt	Ergebnisse des Haushaltsvorvorjahres	Ansätze des Haushaltsvorjahres einschl. Nachträge	Ansätze des Haushaltsjahres	Planungsdaten des Haushaltsfolgejahres	Planungsdaten des zweiten Haushaltsfolgejahres	Planungsdaten des dritten Haushaltsfolgejahres
		2022	2023	2024	2025	2026	2027
E1	Steuern und ähnliche Abgaben	0,00	0,00	0,00	0,00	0,00	0,00
E2	Zuwendungen, allgemeine Umlagen und sonstige	0,00	0,00	0,00	0,00	0,00	0,00
E3	Erträge der sozialen Sicherung	0,00	0,00	0,00	0,00	0,00	0,00
E4	Öffentlich-rechtliche Leistungsentgelte	0,00	0,00	0,00	0,00	0,00	0,00
E5	Privatrechtliche Leistungsentgelte	0,00	0,00	0,00	0,00	0,00	0,00
E6	Kostenerstattungen und Kostenumlagen	0,00	0,00	0,00	0,00	0,00	0,00
E7	Sonstige laufende Erträge	0,00	0,00	0,00	0,00	0,00	0,00
E8	Summe der laufenden Erträge aus Verwaltungstätigkeit	0,00	0,00	0,00	0,00	0,00	0,00
E9	Personal- und Versorgungsaufwendungen	0,00	0,00	0,00	0,00	0,00	0,00
E10	Aufwendungen für Sach- und Dienstleistungen	0,00	0,00	0,00	0,00	0,00	0,00
E11	Abschreibungen	0,00	0,00	0,00	0,00	0,00	0,00
E12	Zuwendungen, Umlagen und sonstige Transferaufwendungen	0,00	0,00	0,00	0,00	0,00	0,00
E13	Aufwendungen der sozialen Sicherung	0,00	0,00	0,00	0,00	0,00	0,00
E14	Sonstige laufende Aufwendungen	0,00	0,00	0,00	0,00	0,00	0,00
E15	Summe der laufenden Aufwendungen aus Verwaltungstätigkeit	0,00	0,00	0,00	0,00	0,00	0,00
E16	Laufendes Ergebnis aus Verwaltungstätigkeit	0,00	0,00	0,00	0,00	0,00	0,00
E17	Zinserträge und sonstige Finanzerträge	0,00	0,00	0,00	0,00	0,00	0,00
E18	Zinsaufwendungen und sonstige Finanzaufwendungen	0,00	0,00	0,00	0,00	0,00	0,00
E19	Saldo der Zins- und sonstigen Finanzerträge und -aufwendungen	0,00	0,00	0,00	0,00	0,00	0,00
E20	Ordentliches Ergebnis	0,00	0,00	0,00	0,00	0,00	0,00
E21	Außerordentliches Ergebnis	0,00	0,00	0,00	0,00	0,00	0,00
E22	Saldo aus internen Leistungsbeziehungen	0,00	0,00	0,00	0,00	0,00	0,00

Ergebnis- und Finanzhaushalt Glanbrücken

Hauptplan 2024

30 Glanbrücken

Muster 6
(zu § 2 Abs. 1 GemHVO)

Produkt: 523000 Denkmalschutz und Denkmalpflege

Ifd. Nr.	Ergebnis- und Finanzhaushalt	Ergebnisse des Haushaltsvorvorjahres	Ansätze des Haushaltsvorjahres einschl. Nachträge	Ansätze des Haushaltsjahres	Planungsdaten des Haushaltsfolgejahres	Planungsdaten des zweiten Haushaltsfolgejahres	Planungsdaten des dritten Haushaltsfolgejahres
		2022	2023	2024	2025	2026	2027
E23	Jahresergebnis (Jahresüberschuss / Jahresfehlbetrag)	0,00	0,00	0,00	0,00	0,00	0,00
F23	Saldo der ordentlichen und außerordentlichen Ein- und Auszahlungen	0,00	0,00	0,00	0,00	0,00	0,00
F24	Einzahlungen aus Investitionszuwendungen	0,00	0,00	0,00	0,00	0,00	0,00
F25	Einzahlungen aus Beiträgen und ähnlichen Entgelten	0,00	0,00	0,00	0,00	0,00	0,00
F26	Sonstige Investitionseinzahlungen	0,00	0,00	0,00	0,00	0,00	0,00
F27	Summe der Einzahlungen aus Investitionstätigkeit	0,00	0,00	0,00	0,00	0,00	0,00
F28	Auszahlungen für immaterielle Vermögensgegenstände	0,00	0,00	0,00	0,00	0,00	0,00
F29	Auszahlungen für Sachanlagen	0,00	0,00	0,00	0,00	0,00	0,00
F30	Auszahlungen für Finanzanlagen	0,00	0,00	0,00	0,00	0,00	0,00
F31	Sonstige Investitionsauszahlungen	0,00	0,00	0,00	0,00	0,00	0,00
F32	Summe der Auszahlungen aus Investitionstätigkeit	0,00	0,00	0,00	0,00	0,00	0,00
F33	Saldo der Ein- und Auszahlungen aus Investitionstätigkeit	0,00	0,00	0,00	0,00	0,00	0,00
F34	Finanzmittelüberschuss /-fehlbetrag	0,00	0,00	0,00	0,00	0,00	0,00
F35	Aufnahme von Investitionskrediten	0,00	0,00	0,00	0,00	0,00	0,00
F36	Tilgung von Investitionskrediten	0,00	0,00	0,00	0,00	0,00	0,00
F37	Saldo der Ein- und Auszahlungen aus Investitionskrediten	0,00	0,00	0,00	0,00	0,00	0,00
F38	Veränderung der Forderungen gegenüber der Verbandsgemeinde im Rahmen der Einheitskasse	0,00	0,00	0,00	0,00	0,00	0,00
F39	Veränderung der Verbindlichkeiten gegenüber der Verbandsgemeinde im Rahmen der Einheitskasse	0,00	0,00	0,00	0,00	0,00	0,00
F40	Saldo der Ein- und Auszahlungen aus Finanzierungstätigkeit	0,00	0,00	0,00	0,00	0,00	0,00
F41	Saldo der durchlaufenden Gelder	0,00	0,00	0,00	0,00	0,00	0,00
F42	Verwendung Finanzmittelüberschuss / Deckung Finanzmittelfehlbetrag	0,00	0,00	0,00	0,00	0,00	0,00

Ergebnis- und Finanzhaushalt Glanbrücken

Hauptplan 2024

30 Glanbrücken

Muster 6
(zu § 2 Abs. 1 GemHVO)

Produkt: 523000 Denkmalschutz und Denkmalpflege

Ifd. Nr.	Ergebnis- und Finanzhaushalt	Ergebnisse des Haushaltsvorvorjahres	Ansätze des Haushaltsvorjahres einschl. Nachträge	Ansätze des Haushaltsjahres	Planungsdaten des Haushaltsfolgejahres	Planungsdaten des zweiten Haushaltsfolgejahres	Planungsdaten des dritten Haushaltsfolgejahres
		2022	2023	2024	2025	2026	2027
F43	Veränderung der liquiden Mittel (einschl. durchlaufende Gelder)	0,00	0,00	0,00	0,00	0,00	0,00
F44	nachrichtlich: Ausgleich Finanzhaushalt (F23 - F36-F45)	0,00	0,00	0,00	0,00	0,00	0,00

Ergebnis- und Finanzhaushalt Glanbrücken

Hauptplan 2024

30 Glanbrücken

Muster 6
(zu § 2 Abs. 1 GemHVO)

Produkt: 531000 Elektrizitätsversorgung

Ifd. Nr.	Ergebnis- und Finanzhaushalt	Ergebnisse des Haushaltsvorvorjahres	Ansätze des Haushaltsvorjahres einschl. Nachträge	Ansätze des Haushaltsjahres	Planungsdaten des Haushaltsfolgejahres	Planungsdaten des zweiten Haushaltsfolgejahres	Planungsdaten des dritten Haushaltsfolgejahres
		2022	2023	2024	2025	2026	2027
E1	Steuern und ähnliche Abgaben	0,00	0,00	0,00	0,00	0,00	0,00
E2	Zuwendungen, allgemeine Umlagen und sonstige	0,00	0,00	0,00	0,00	0,00	0,00
E3	Erträge der sozialen Sicherung	0,00	0,00	0,00	0,00	0,00	0,00
E4	Öffentlich-rechtliche Leistungsentgelte	0,00	0,00	0,00	0,00	0,00	0,00
E5	Privatrechtliche Leistungsentgelte	0,00	0,00	0,00	0,00	0,00	0,00
E6	Kostenerstattungen und Kostenumlagen	0,00	0,00	0,00	0,00	0,00	0,00
E7	Sonstige laufende Erträge	0,00	0,00	0,00	0,00	0,00	0,00
E8	Summe der laufenden Erträge aus Verwaltungstätigkeit	0,00	0,00	0,00	0,00	0,00	0,00
E9	Personal- und Versorgungsaufwendungen	0,00	0,00	0,00	0,00	0,00	0,00
E10	Aufwendungen für Sach- und Dienstleistungen	0,00	0,00	0,00	0,00	0,00	0,00
E11	Abschreibungen	0,00	0,00	0,00	0,00	0,00	0,00
E12	Zuwendungen, Umlagen und sonstige Transferaufwendungen	0,00	0,00	0,00	0,00	0,00	0,00
E13	Aufwendungen der sozialen Sicherung	0,00	0,00	0,00	0,00	0,00	0,00
E14	Sonstige laufende Aufwendungen	0,00	0,00	0,00	0,00	0,00	0,00
E15	Summe der laufenden Aufwendungen aus Verwaltungstätigkeit	0,00	0,00	0,00	0,00	0,00	0,00
E16	Laufendes Ergebnis aus Verwaltungstätigkeit	0,00	0,00	0,00	0,00	0,00	0,00
E17	Zinserträge und sonstige Finanzerträge	0,00	0,00	0,00	0,00	0,00	0,00
E18	Zinsaufwendungen und sonstige Finanzaufwendungen	0,00	0,00	0,00	0,00	0,00	0,00
E19	Saldo der Zins- und sonstigen Finanzerträge und -aufwendungen	0,00	0,00	0,00	0,00	0,00	0,00
E20	Ordentliches Ergebnis	0,00	0,00	0,00	0,00	0,00	0,00
E21	Außerordentliches Ergebnis	0,00	0,00	0,00	0,00	0,00	0,00
E22	Saldo aus internen Leistungsbeziehungen	0,00	0,00	0,00	0,00	0,00	0,00

Ergebnis- und Finanzhaushalt Glanbrücken

Hauptplan 2024

30 Glanbrücken

Muster 6
(zu § 2 Abs. 1 GemHVO)

Produkt: 531000 Elektrizitätsversorgung

Ifd. Nr.	Ergebnis- und Finanzhaushalt	Ergebnisse des Haushaltsvorvorjahres	Ansätze des Haushaltsvorjahres einschl. Nachträge	Ansätze des Haushaltsjahres	Planungsdaten des Haushaltsfolgejahres	Planungsdaten des zweiten Haushaltsfolgejahres	Planungsdaten des dritten Haushaltsfolgejahres
		2022	2023	2024	2025	2026	2027
E23	Jahresergebnis (Jahresüberschuss / Jahresfehlbetrag)	0,00	0,00	0,00	0,00	0,00	0,00
F23	Saldo der ordentlichen und außerordentlichen Ein- und Auszahlungen	0,00	0,00	0,00	0,00	0,00	0,00
F24	Einzahlungen aus Investitionszuwendungen	0,00	0,00	0,00	0,00	0,00	0,00
F25	Einzahlungen aus Beiträgen und ähnlichen Entgelten	0,00	0,00	0,00	0,00	0,00	0,00
F26	Sonstige Investitionseinzahlungen	0,00	0,00	0,00	0,00	0,00	0,00
F27	Summe der Einzahlungen aus Investitionstätigkeit	0,00	0,00	0,00	0,00	0,00	0,00
F28	Auszahlungen für immaterielle Vermögensgegenstände	0,00	0,00	0,00	0,00	0,00	0,00
F29	Auszahlungen für Sachanlagen	0,00	0,00	0,00	0,00	0,00	0,00
F30	Auszahlungen für Finanzanlagen	0,00	0,00	0,00	0,00	0,00	0,00
F31	Sonstige Investitionsauszahlungen	0,00	0,00	0,00	0,00	0,00	0,00
F32	Summe der Auszahlungen aus Investitionstätigkeit	0,00	0,00	0,00	0,00	0,00	0,00
F33	Saldo der Ein- und Auszahlungen aus Investitionstätigkeit	0,00	0,00	0,00	0,00	0,00	0,00
F34	Finanzmittelüberschuss /-fehlbetrag	0,00	0,00	0,00	0,00	0,00	0,00
F35	Aufnahme von Investitionskrediten	0,00	0,00	0,00	0,00	0,00	0,00
F36	Tilgung von Investitionskrediten	0,00	0,00	0,00	0,00	0,00	0,00
F37	Saldo der Ein- und Auszahlungen aus Investitionskrediten	0,00	0,00	0,00	0,00	0,00	0,00
F38	Veränderung der Forderungen gegenüber der Verbandsgemeinde im Rahmen der Einheitskasse	0,00	0,00	0,00	0,00	0,00	0,00
F39	Veränderung der Verbindlichkeiten gegenüber der Verbandsgemeinde im Rahmen der Einheitskasse	0,00	0,00	0,00	0,00	0,00	0,00
F40	Saldo der Ein- und Auszahlungen aus Finanzierungstätigkeit	0,00	0,00	0,00	0,00	0,00	0,00
F41	Saldo der durchlaufenden Gelder	0,00	0,00	0,00	0,00	0,00	0,00
F42	Verwendung Finanzmittelüberschuss / Deckung Finanzmittelfehlbetrag	0,00	0,00	0,00	0,00	0,00	0,00

Ergebnis- und Finanzhaushalt Glanbrücken

Hauptplan 2024

30 Glanbrücken

Muster 6
(zu § 2 Abs. 1 GemHVO)

Produkt: 531000 Elektrizitätsversorgung

Ifd. Nr.	Ergebnis- und Finanzhaushalt	Ergebnisse des Haushalts- vorvorjahres	Ansätze des Haushalts- vorjahres einschl. Nachträge	Ansätze des Haushalts- jahres	Planungsdaten des Haushalts- folgejahres	Planungsdaten des zweiten Haushalts- folgejahres	Planungsdaten des dritten Haushalts- folgejahres
		2022	2023	2024	2025	2026	2027
F43	Veränderung der liquiden Mittel (einschl. durchlaufende Gelder)	0,00	0,00	0,00	0,00	0,00	0,00
F44	nachrichtlich: Ausgleich Finanzhaushalt (F23 - F36-F45)	0,00	0,00	0,00	0,00	0,00	0,00

Ergebnis- und Finanzhaushalt Glanbrücken

Hauptplan 2024

30 Glanbrücken

Muster 6
(zu § 2 Abs. 1 GemHVO)

Produkt: 541100 Straßen

Ifd. Nr.	Ergebnis- und Finanzhaushalt	Ergebnisse des Haushaltsvorvorjahres	Ansätze des Haushaltsvorjahres einschl. Nachträge	Ansätze des Haushaltsjahres	Planungsdaten des Haushaltsfolgejahres	Planungsdaten des zweiten Haushaltsfolgejahres	Planungsdaten des dritten Haushaltsfolgejahres
		2022	2023	2024	2025	2026	2027
E1	Steuern und ähnliche Abgaben	0,00	0,00	0,00	0,00	0,00	0,00
E2	Zuwendungen, allgemeine Umlagen und sonstige	0,00	11.950,00	11.731,00	9.328,00	8.936,00	8.626,00
	415100 Sonderposten aus Zuwendungen	0,00	11.950,00	11.731,00	9.328,00	8.936,00	8.626,00
E3	Erträge der sozialen Sicherung	0,00	0,00	0,00	0,00	0,00	0,00
E4	Öffentlich-rechtliche Leistungsentgelte	0,00	23.800,00	23.779,00	21.913,00	21.913,00	17.879,00
	437100 Erträge aus der Auflösung von Sonderposten für Beiträge und ähnliche Entgelte - Auflösung von Sonderposten aus Beiträgen nach BauGB und KAG	0,00	23.800,00	23.779,00	21.913,00	21.913,00	17.879,00
E5	Privatrechtliche Leistungsentgelte	0,00	0,00	0,00	0,00	0,00	0,00
E6	Kostenerstattungen und Kostenumlagen	0,00	0,00	0,00	0,00	0,00	0,00
E7	Sonstige laufende Erträge	10.600,00	12.050,00	12.050,00	12.050,00	12.050,00	12.050,00
	462500 Konzessionsabgaben - Stromversorgung	10.600,00	12.000,00	12.000,00	12.000,00	12.000,00	12.000,00
	469000 Andere sonstige ordentliche Erträge	0,00	50,00	50,00	50,00	50,00	50,00
E8	Summe der laufenden Erträge aus Verwaltungstätigkeit	10.600,00	47.800,00	47.560,00	43.291,00	42.899,00	38.555,00
E9	Personal- und Versorgungsaufwendungen	5.363,89	3.990,00	4.750,00	4.800,00	4.800,00	4.800,00
	502210 Arbeitnehmer - Vergütungen	3.749,00	2.820,00	3.400,00	3.450,00	3.450,00	3.450,00
	502220 Arbeitnehmer - Leistungszulagen	93,32	85,00	50,00	50,00	50,00	50,00
	503200 Arbeitnehmer - ZVK	283,83	270,00	300,00	300,00	300,00	300,00
	504200 Arbeitnehmer - SV	1.155,90	780,00	1.000,00	1.000,00	1.000,00	1.000,00
	509000 Pauschalierte Lohnsteuer	81,84	35,00	0,00	0,00	0,00	0,00
E10	Aufwendungen für Sach- und Dienstleistungen	25.391,98	34.630,00	36.870,00	36.870,00	36.870,00	36.870,00
	522110 Aufwendungen für Energie / Wasser / Abwasser / Abfall - Aufwendungen für Stromlieferungen	9.773,38	13.770,00	15.100,00	15.100,00	15.100,00	15.100,00
	523330 Unterhaltung des Infrastrukturvermögens - Stromversorgungsanlagen	4.850,36	5.000,00	5.000,00	5.000,00	5.000,00	5.000,00
	523380 Unterhaltung des Infrastrukturvermögens - Straßen, Wege, Plätze und Verkehrslenkungsanlagen	10.768,24	15.300,00	16.770,00	16.770,00	16.770,00	16.770,00
	523510 Fahrzeugunterhaltung - Wartungs- und Instandsetzungskosten	0,00	50,00	0,00	0,00	0,00	0,00
	523520 Fahrzeugunterhaltung - Betriebs- und Schmierstoffe	0,00	120,00	0,00	0,00	0,00	0,00

Ergebnis- und Finanzhaushalt Glanbrücken

Hauptplan 2024

30 Glanbrücken

Muster 6
(zu § 2 Abs. 1 GemHVO)

Produkt: 541100 Straßen

Ifd. Nr.	Ergebnis- und Finanzhaushalt	Ergebnisse des Haushaltsvorvorjahres	Ansätze des Haushaltsvorjahres einschl. Nachträge	Ansätze des Haushaltsjahres	Planungsdaten des Haushaltsfolgejahres	Planungsdaten des zweiten Haushaltsfolgejahres	Planungsdaten des dritten Haushaltsfolgejahres
		2022	2023	2024	2025	2026	2027
	523700 Unterhaltung der Betriebs- und Geschäftsausstattung	0,00	350,00	0,00	0,00	0,00	0,00
	523800 Geringwertige Geräte, Ausstattungs-, Ausrüstungs- und sonstige Gebrauchsgegenstände	0,00	40,00	0,00	0,00	0,00	0,00
E11	Abschreibungen	0,00	43.150,00	42.841,00	36.974,00	36.117,00	31.369,00
	532300 gezahlte Investitionszuschüsse als Nutzungsberechtigter	0,00	100,00	120,00	120,00	120,00	120,00
	535100 Brücken, Tunnel und ingenieurtechnische Anlagen	0,00	850,00	868,00	867,00	378,00	378,00
	535300 Stromversorgungsanlagen	0,00	4.300,00	4.310,00	2.781,00	2.780,00	2.318,00
	535800 Straßen, Wege, Plätze und Verkehrslenkungsanlagen	0,00	35.400,00	35.048,00	30.746,00	30.744,00	26.459,00
	535900 sonstige Bauten des Infrastrukturvermögens	0,00	2.000,00	1.990,00	1.990,00	1.990,00	1.990,00
	538320 Betriebs- und Geschäftsausstattung - Betriebsausstattung	0,00	400,00	400,00	365,00	0,00	0,00
	538330 Betriebs- und Geschäftsausstattung - Geschäftsausstattung	0,00	100,00	105,00	105,00	105,00	104,00
E12	Zuwendungen, Umlagen und sonstige Transferaufwendungen	0,00	0,00	0,00	0,00	0,00	0,00
E13	Aufwendungen der sozialen Sicherung	0,00	0,00	0,00	0,00	0,00	0,00
E14	Sonstige laufende Aufwendungen	0,00	130,00	0,00	0,00	0,00	0,00
	561500 Aufwendungen für Dienst- und Schutzkleidung, persönliche Ausrüstungsgegenstände	0,00	20,00	0,00	0,00	0,00	0,00
	564120 Versicherungsbeiträge - Kfz-Versicherungen	0,00	50,00	0,00	0,00	0,00	0,00
	568200 Kraftfahrzeugsteuer	0,00	60,00	0,00	0,00	0,00	0,00
E15	Summe der laufenden Aufwendungen aus Verwaltungstätigkeit	30.755,87	81.900,00	84.461,00	78.644,00	77.787,00	73.039,00
E16	Laufendes Ergebnis aus Verwaltungstätigkeit	- 20.155,87	- 34.100,00	- 36.901,00	- 35.353,00	- 34.888,00	- 34.484,00
E17	Zinserträge und sonstige Finanzerträge	0,00	0,00	0,00	0,00	0,00	0,00
E18	Zinsaufwendungen und sonstige Finanzaufwendungen	0,00	0,00	0,00	0,00	0,00	0,00
E19	Saldo der Zins- und sonstigen Finanzerträge und -aufwendungen	0,00	0,00	0,00	0,00	0,00	0,00
E20	Ordentliches Ergebnis	- 20.155,87	- 34.100,00	- 36.901,00	- 35.353,00	- 34.888,00	- 34.484,00
E21	Außerordentliches Ergebnis	0,00	0,00	0,00	0,00	0,00	0,00
E22	Saldo aus internen Leistungsbeziehungen	0,00	0,00	0,00	0,00	0,00	0,00
E23	Jahresergebnis (Jahresüberschuss / Jahresfehlbetrag)	- 20.155,87	- 34.100,00	- 36.901,00	- 35.353,00	- 34.888,00	- 34.484,00

Ergebnis- und Finanzhaushalt Glanbrücken

Hauptplan 2024

30 Glanbrücken

Muster 6
(zu § 2 Abs. 1 GemHVO)

Produkt: 541100 Straßen

Ifd. Nr.	Ergebnis- und Finanzhaushalt	Ergebnisse des Haushaltsvorvorjahres	Ansätze des Haushaltsvorjahres einschl. Nachträge	Ansätze des Haushaltsjahres	Planungsdaten des Haushaltsfolgejahres	Planungsdaten des zweiten Haushaltsfolgejahres	Planungsdaten des dritten Haushaltsfolgejahres
		2022	2023	2024	2025	2026	2027
F23	Saldo der ordentlichen und außerordentlichen Ein- und Auszahlungen	- 29.082,19	- 26.700,00	- 29.570,00	- 29.620,00	- 29.620,00	- 29.620,00
F24	Einzahlungen aus Investitionszuwendungen	0,00	0,00	25.600,00	0,00	0,00	0,00
	681410 vom öffentlichen Bereich - von dem Bund	0,00	0,00	25.600,00	0,00	0,00	0,00
F25	Einzahlungen aus Beiträgen und ähnlichen Entgelten	36.470,22	0,00	0,00	0,00	0,00	0,00
	682590 vom privaten Bereich - vom sonstigen privaten Bereich	34.690,13	0,00	0,00	0,00	0,00	0,00
	682650 Anzahlungen für Beiträge - vom privaten Bereich	1.780,09	0,00	0,00	0,00	0,00	0,00
F26	Sonstige Investitionseinzahlungen	0,00	0,00	0,00	0,00	0,00	0,00
F27	Summe der Einzahlungen aus Investitionstätigkeit	36.470,22	0,00	25.600,00	0,00	0,00	0,00
F28	Auszahlungen für immaterielle Vermögensgegenstände	0,00	0,00	0,00	0,00	0,00	0,00
F29	Auszahlungen für Sachanlagen	0,00	0,00	64.000,00	0,00	0,00	0,00
	785710 Auszahlungen für Betriebs- und Geschäftsausstattung, Pflanzen und Tiere und geringwertige Vermögensgegenstände - Auszahlungen für bewegliche Sachen des Anlagevermögens oberhalb der Wertgrenze i.H.v. 410,00 Euro	0,00	0,00	0,00	0,00	0,00	0,00
	785930 Auszahlungen für Anlagen im Bau und für geleistete Anzahlungen - für Baumaßnahmen	0,00	0,00	64.000,00	0,00	0,00	0,00
F30	Auszahlungen für Finanzanlagen	0,00	0,00	0,00	0,00	0,00	0,00
F31	Sonstige Investitionsauszahlungen	0,00	0,00	0,00	0,00	0,00	0,00
F32	Summe der Auszahlungen aus Investitionstätigkeit	0,00	0,00	64.000,00	0,00	0,00	0,00
F33	Saldo der Ein- und Auszahlungen aus Investitionstätigkeit	36.470,22	0,00	- 38.400,00	0,00	0,00	0,00
F34	Finanzmittelüberschuss /-fehlbetrag	7.388,03	- 26.700,00	- 67.970,00	- 29.620,00	- 29.620,00	- 29.620,00
F35	Aufnahme von Investitionskrediten	0,00	0,00	0,00	0,00	0,00	0,00
F36	Tilgung von Investitionskrediten	0,00	0,00	0,00	0,00	0,00	0,00
F37	Saldo der Ein- und Auszahlungen aus Investitionskrediten	0,00	0,00	0,00	0,00	0,00	0,00
F38	Veränderung der Forderungen gegenüber der Verbandsgemeinde im Rahmen der Einheitskasse	0,00	0,00	0,00	0,00	0,00	0,00

Ergebnis- und Finanzhaushalt Glanbrücken

Hauptplan 2024

30 Glanbrücken

Muster 6
(zu § 2 Abs. 1 GemHVO)

Produkt: 541100 Straßen

Ifd. Nr.	Ergebnis- und Finanzhaushalt	Ergebnisse des Haushaltsvorvorjahres	Ansätze des Haushaltsvorjahres einschl. Nachträge	Ansätze des Haushaltsjahres	Planungsdaten des Haushaltsfolgejahres	Planungsdaten des zweiten Haushaltsfolgejahres	Planungsdaten des dritten Haushaltsfolgejahres
		2022	2023	2024	2025	2026	2027
F39	Veränderung der Verbindlichkeiten gegenüber der Verbandsgemeinde im Rahmen der Einheitskasse	0,00	0,00	0,00	0,00	0,00	0,00
F40	Saldo der Ein- und Auszahlungen aus Finanzierungstätigkeit	0,00	0,00	0,00	0,00	0,00	0,00
F41	Saldo der durchlaufenden Gelder	0,00	0,00	0,00	0,00	0,00	0,00
F42	Verwendung Finanzmittelüberschuss / Deckung Finanzmittelfehlbetrag	0,00	0,00	0,00	0,00	0,00	0,00
F43	Veränderung der liquiden Mittel (einschl. durchlaufende Gelder)	0,00	0,00	0,00	0,00	0,00	0,00
F44	nachrichtlich: Ausgleich Finanzhaushalt (F23 - F36-F45)	- 29.082,19	- 26.700,00	- 29.570,00	- 29.620,00	- 29.620,00	- 29.620,00

Ergebnis- und Finanzhaushalt Glanbrücken

Hauptplan 2024

30 Glanbrücken

Muster 6
(zu § 2 Abs. 1 GemHVO)

Produkt: 546100 Kommunale Parkplätze und -buchten

Ifd. Nr.	Ergebnis- und Finanzhaushalt	Ergebnisse des Haushaltsvorvorjahres	Ansätze des Haushaltsvorjahres einschl. Nachträge	Ansätze des Haushaltsjahres	Planungsdaten des Haushaltsfolgejahres	Planungsdaten des zweiten Haushaltsfolgejahres	Planungsdaten des dritten Haushaltsfolgejahres
		2022	2023	2024	2025	2026	2027
E1	Steuern und ähnliche Abgaben	0,00	0,00	0,00	0,00	0,00	0,00
E2	Zuwendungen, allgemeine Umlagen und sonstige	0,00	0,00	0,00	0,00	0,00	0,00
E3	Erträge der sozialen Sicherung	0,00	0,00	0,00	0,00	0,00	0,00
E4	Öffentlich-rechtliche Leistungsentgelte	0,00	0,00	0,00	0,00	0,00	0,00
E5	Privatrechtliche Leistungsentgelte	578,70	900,00	900,00	900,00	900,00	900,00
	441200 Mieten und Pachten	578,70	900,00	900,00	900,00	900,00	900,00
E6	Kostenerstattungen und Kostenumlagen	0,00	0,00	0,00	0,00	0,00	0,00
E7	Sonstige laufende Erträge	0,00	0,00	0,00	0,00	0,00	0,00
E8	Summe der laufenden Erträge aus Verwaltungstätigkeit	578,70	900,00	900,00	900,00	900,00	900,00
E9	Personal- und Versorgungsaufwendungen	305,35	610,00	550,00	550,00	550,00	550,00
	502210 Arbeitnehmer - Vergütungen	219,06	420,00	400,00	400,00	400,00	400,00
	502220 Arbeitnehmer - Leistungszulagen	2,06	5,00	0,00	0,00	0,00	0,00
	503200 Arbeitnehmer - ZVK	13,27	60,00	50,00	50,00	50,00	50,00
	504200 Arbeitnehmer - SV	66,32	120,00	100,00	100,00	100,00	100,00
	509000 Pauschalierte Lohnsteuer	4,64	5,00	0,00	0,00	0,00	0,00
E10	Aufwendungen für Sach- und Dienstleistungen	165,27	790,00	1.720,00	970,00	970,00	970,00
	522120 Aufwendungen für Energie / Wasser / Abwasser / Abfall - Aufwendungen für Wasserlieferungen und Abwasserbeseitigung	165,27	200,00	200,00	200,00	200,00	200,00
	523100 Aufwendungen für Unterhaltung und Bewirtschaftung von Gebäuden, Grundstücken und Außenanlage	0,00	0,00	1.170,00	420,00	420,00	420,00
	523380 Unterhaltung des Infrastrukturvermögens - Straßen, Wege, Plätze und Verkehrslenkungsanlagen	0,00	200,00	200,00	200,00	200,00	200,00
	523510 Fahrzeugunterhaltung - Wartungs- und Instandsetzungskosten	0,00	10,00	0,00	0,00	0,00	0,00
	523520 Fahrzeugunterhaltung - Betriebs- und Schmierstoffe	0,00	20,00	0,00	0,00	0,00	0,00
	523700 Unterhaltung der Betriebs- und Geschäftsausstattung	0,00	50,00	0,00	0,00	0,00	0,00
	523800 Geringwertige Geräte, Ausstattungs-, Ausrüstungs- und sonstige Gebrauchsgegenstände	0,00	10,00	0,00	0,00	0,00	0,00
	524900 Sonstige Aufwendungen für Sachleistungen	0,00	300,00	150,00	150,00	150,00	150,00

Ergebnis- und Finanzhaushalt Glanbrücken

Hauptplan 2024

30 Glanbrücken

Muster 6
(zu § 2 Abs. 1 GemHVO)

Produkt: 546100 Kommunale Parkplätze und -buchten

Ifd. Nr.	Ergebnis- und Finanzhaushalt	Ergebnisse des Haushaltsvorvorjahres	Ansätze des Haushaltsvorjahres einschl. Nachträge	Ansätze des Haushaltsjahres	Planungsdaten des Haushaltsfolgejahres	Planungsdaten des zweiten Haushaltsfolgejahres	Planungsdaten des dritten Haushaltsfolgejahres
		2022	2023	2024	2025	2026	2027
E11	Abschreibungen	0,00	500,00	485,00	485,00	485,00	485,00
	535800 Straßen, Wege, Plätze und Verkehrslenkungsanlagen	0,00	500,00	485,00	485,00	485,00	485,00
E12	Zuwendungen, Umlagen und sonstige Transferaufwendungen	0,00	0,00	0,00	0,00	0,00	0,00
E13	Aufwendungen der sozialen Sicherung	0,00	0,00	0,00	0,00	0,00	0,00
E14	Sonstige laufende Aufwendungen	0,00	20,00	0,00	0,00	0,00	0,00
	564120 Versicherungsbeiträge - Kfz-Versicherungen	0,00	10,00	0,00	0,00	0,00	0,00
	568200 Kraftfahrzeugsteuer	0,00	10,00	0,00	0,00	0,00	0,00
E15	Summe der laufenden Aufwendungen aus Verwaltungstätigkeit	470,62	1.920,00	2.755,00	2.005,00	2.005,00	2.005,00
E16	Laufendes Ergebnis aus Verwaltungstätigkeit	108,08	- 1.020,00	- 1.855,00	- 1.105,00	- 1.105,00	- 1.105,00
E17	Zinserträge und sonstige Finanzerträge	0,00	0,00	0,00	0,00	0,00	0,00
E18	Zinsaufwendungen und sonstige Finanzaufwendungen	0,00	0,00	0,00	0,00	0,00	0,00
E19	Saldo der Zins- und sonstigen Finanzerträge und -aufwendungen	0,00	0,00	0,00	0,00	0,00	0,00
E20	Ordentliches Ergebnis	108,08	- 1.020,00	- 1.855,00	- 1.105,00	- 1.105,00	- 1.105,00
E21	Außerordentliches Ergebnis	0,00	0,00	0,00	0,00	0,00	0,00
E22	Saldo aus internen Leistungsbeziehungen	0,00	0,00	0,00	0,00	0,00	0,00
E23	Jahresergebnis (Jahresüberschuss / Jahresfehlbetrag)	108,08	- 1.020,00	- 1.855,00	- 1.105,00	- 1.105,00	- 1.105,00
F23	Saldo der ordentlichen und außerordentlichen Ein- und Auszahlungen	61,10	- 520,00	- 1.370,00	- 620,00	- 620,00	- 620,00
F24	Einzahlungen aus Investitionszuwendungen	0,00	0,00	0,00	0,00	0,00	0,00
F25	Einzahlungen aus Beiträgen und ähnlichen Entgelten	0,00	0,00	0,00	0,00	0,00	0,00
F26	Sonstige Investitionseinzahlungen	0,00	0,00	0,00	0,00	0,00	0,00
F27	Summe der Einzahlungen aus Investitionstätigkeit	0,00	0,00	0,00	0,00	0,00	0,00
F28	Auszahlungen für immaterielle Vermögensgegenstände	0,00	0,00	0,00	0,00	0,00	0,00

Ergebnis- und Finanzhaushalt Glanbrücken

Hauptplan 2024

30 Glanbrücken

Muster 6
(zu § 2 Abs. 1 GemHVO)

Produkt: 546100 Kommunale Parkplätze und -buchten

Ifd. Nr.	Ergebnis- und Finanzhaushalt	Ergebnisse des Haushaltsvorvorjahres	Ansätze des Haushaltsvorjahres einschl. Nachträge	Ansätze des Haushaltsjahres	Planungsdaten des Haushaltsfolgejahres	Planungsdaten des zweiten Haushaltsfolgejahres	Planungsdaten des dritten Haushaltsfolgejahres
		2022	2023	2024	2025	2026	2027
F29	Auszahlungen für Sachanlagen	0,00	0,00	0,00	0,00	0,00	0,00
F30	Auszahlungen für Finanzanlagen	0,00	0,00	0,00	0,00	0,00	0,00
F31	Sonstige Investitionsauszahlungen	0,00	0,00	0,00	0,00	0,00	0,00
F32	Summe der Auszahlungen aus Investitionstätigkeit	0,00	0,00	0,00	0,00	0,00	0,00
F33	Saldo der Ein- und Auszahlungen aus Investitionstätigkeit	0,00	0,00	0,00	0,00	0,00	0,00
F34	<u>Finanzmittelüberschuss /-fehlbetrag</u>	<u>61,10</u>	<u>- 520,00</u>	<u>- 1.370,00</u>	<u>- 620,00</u>	<u>- 620,00</u>	<u>- 620,00</u>
F35	Aufnahme von Investitionskrediten	0,00	0,00	0,00	0,00	0,00	0,00
F36	Tilgung von Investitionskrediten	0,00	0,00	0,00	0,00	0,00	0,00
F37	Saldo der Ein- und Auszahlungen aus Investitionskrediten	0,00	0,00	0,00	0,00	0,00	0,00
F38	Veränderung der Forderungen gegenüber der Verbandsgemeinde im Rahmen der Einheitskasse	0,00	0,00	0,00	0,00	0,00	0,00
F39	Veränderung der Verbindlichkeiten gegenüber der Verbandsgemeinde im Rahmen der Einheitskasse	0,00	0,00	0,00	0,00	0,00	0,00
F40	<u>Saldo der Ein- und Auszahlungen aus Finanzierungstätigkeit</u>	<u>0,00</u>	<u>0,00</u>	<u>0,00</u>	<u>0,00</u>	<u>0,00</u>	<u>0,00</u>
F41	Saldo der durchlaufenden Gelder	0,00	0,00	0,00	0,00	0,00	0,00
F42	<u>Verwendung Finanzmittelüberschuss / Deckung Finanzmittelfehlbetrag</u>	<u>0,00</u>	<u>0,00</u>	<u>0,00</u>	<u>0,00</u>	<u>0,00</u>	<u>0,00</u>
F43	Veränderung der liquiden Mittel (einschl. durchlaufende Gelder)	0,00	0,00	0,00	0,00	0,00	0,00
F44	nachrichtlich: Ausgleich Finanzhaushalt (F23 - F36-F45)	61,10	- 520,00	- 1.370,00	- 620,00	- 620,00	- 620,00

Ergebnis- und Finanzhaushalt Glanbrücken

Hauptplan 2024

30 Glanbrücken

Muster 6
(zu § 2 Abs. 1 GemHVO)

Produkt: 551000 Öffentliche Grünflächen, Dorfplätze

Ifd. Nr.	Ergebnis- und Finanzhaushalt	Ergebnisse des Haushaltsvorjahres	Ansätze des Haushaltsvorjahres einschl. Nachträge	Ansätze des Haushaltsjahres	Planungsdaten des Haushaltsfolgejahres	Planungsdaten des zweiten Haushaltsfolgejahres	Planungsdaten des dritten Haushaltsfolgejahres
		2022	2023	2024	2025	2026	2027
E1	Steuern und ähnliche Abgaben	0,00	0,00	0,00	0,00	0,00	0,00
E2	Zuwendungen, allgemeine Umlagen und sonstige	0,00	250,00	232,00	232,00	232,00	232,00
	415100 Sonderposten aus Zuwendungen	0,00	250,00	232,00	232,00	232,00	232,00
E3	Erträge der sozialen Sicherung	0,00	0,00	0,00	0,00	0,00	0,00
E4	Öffentlich-rechtliche Leistungsentgelte	0,00	0,00	0,00	0,00	0,00	0,00
E5	Privatrechtliche Leistungsentgelte	700,00	550,00	550,00	550,00	550,00	550,00
	441200 Mieten und Pachten	700,00	500,00	550,00	550,00	550,00	550,00
	441210 Privatrechtliche Leistungsentgelte - Nebenkosten für Miet- und Pachtobjekte	0,00	50,00	0,00	0,00	0,00	0,00
E6	Kostenerstattungen und Kostenumlagen	0,00	0,00	0,00	0,00	0,00	0,00
E7	Sonstige laufende Erträge	0,00	0,00	0,00	0,00	0,00	0,00
E8	Summe der laufenden Erträge aus Verwaltungstätigkeit	700,00	800,00	782,00	782,00	782,00	782,00
E9	Personal- und Versorgungsaufwendungen	2.134,66	3.460,00	1.500,00	1.500,00	1.500,00	1.500,00
	502210 Arbeitnehmer - Vergütungen	1.544,13	2.450,00	1.100,00	1.100,00	1.100,00	1.100,00
	502220 Arbeitnehmer - Leistungszulagen	16,47	60,00	0,00	0,00	0,00	0,00
	503200 Arbeitnehmer - ZVK	78,01	240,00	100,00	100,00	100,00	100,00
	504200 Arbeitnehmer - SV	463,28	680,00	300,00	300,00	300,00	300,00
	509000 Pauschalierte Lohnsteuer	32,77	30,00	0,00	0,00	0,00	0,00
E10	Aufwendungen für Sach- und Dienstleistungen	1.263,39	1.680,00	4.940,00	2.190,00	2.190,00	2.190,00
	522110 Aufwendungen für Energie / Wasser / Abwasser / Abfall - Aufwendungen für Stromlieferungen	656,43	260,00	770,00	770,00	770,00	770,00
	523100 Aufwendungen für Unterhaltung und Bewirtschaftung von Gebäuden, Grundstücken und Außenanlage	0,00	0,00	1.170,00	420,00	420,00	420,00
	523380 Unterhaltung des Infrastrukturvermögens - Straßen, Wege, Plätze und Verkehrslenkungsanlagen	541,94	970,00	3.000,00	1.000,00	1.000,00	1.000,00
	523510 Fahrzeugunterhaltung - Wartungs- und Instandsetzungskosten	21,94	40,00	0,00	0,00	0,00	0,00
	523520 Fahrzeugunterhaltung - Betriebs- und Schmierstoffe	13,20	100,00	0,00	0,00	0,00	0,00
	523700 Unterhaltung der Betriebs- und Geschäftsausstattung	0,00	280,00	0,00	0,00	0,00	0,00

Ergebnis- und Finanzhaushalt Glanbrücken

Hauptplan 2024

30 Glanbrücken

Muster 6
(zu § 2 Abs. 1 GemHVO)

Produkt: 551000 Öffentliche Grünflächen, Dorfplätze

Ifd. Nr.	Ergebnis- und Finanzhaushalt	Ergebnisse des Haushaltsvorvorjahres	Ansätze des Haushaltsvorjahres einschl. Nachträge	Ansätze des Haushaltsjahres	Planungsdaten des Haushaltsfolgejahres	Planungsdaten des zweiten Haushaltsfolgejahres	Planungsdaten des dritten Haushaltsfolgejahres
		2022	2023	2024	2025	2026	2027
	523800 Geringwertige Geräte, Ausstattungs-, Ausrüstungs- und sonstige Gebrauchsgegenstände	29,88	30,00	0,00	0,00	0,00	0,00
E11	Abschreibungen	0,00	550,00	543,00	543,00	543,00	543,00
	535100 Brücken, Tunnel und ingenieurtechnische Anlagen	0,00	50,00	27,00	27,00	27,00	27,00
	535800 Straßen, Wege, Plätze und Verkehrslenkungsanlagen	0,00	500,00	516,00	516,00	516,00	516,00
E12	Zuwendungen, Umlagen und sonstige Transferaufwendungen	0,00	0,00	0,00	0,00	0,00	0,00
E13	Aufwendungen der sozialen Sicherung	0,00	0,00	0,00	0,00	0,00	0,00
E14	Sonstige laufende Aufwendungen	0,00	20,00	0,00	0,00	0,00	0,00
	564120 Versicherungsbeiträge - Kfz-Versicherungen	0,00	10,00	0,00	0,00	0,00	0,00
	568200 Kraftfahrzeugsteuer	0,00	10,00	0,00	0,00	0,00	0,00
E15	Summe der laufenden Aufwendungen aus Verwaltungstätigkeit	3.398,05	5.710,00	6.983,00	4.233,00	4.233,00	4.233,00
E16	Laufendes Ergebnis aus Verwaltungstätigkeit	- 2.698,05	- 4.910,00	- 6.201,00	- 3.451,00	- 3.451,00	- 3.451,00
E17	Zinserträge und sonstige Finanzerträge	0,00	0,00	0,00	0,00	0,00	0,00
E18	Zinsaufwendungen und sonstige Finanzaufwendungen	0,00	0,00	0,00	0,00	0,00	0,00
E19	Saldo der Zins- und sonstigen Finanzerträge und -aufwendungen	0,00	0,00	0,00	0,00	0,00	0,00
E20	Ordentliches Ergebnis	- 2.698,05	- 4.910,00	- 6.201,00	- 3.451,00	- 3.451,00	- 3.451,00
E21	Außerordentliches Ergebnis	0,00	0,00	0,00	0,00	0,00	0,00
E22	Saldo aus internen Leistungsbeziehungen	0,00	0,00	0,00	0,00	0,00	0,00
E23	Jahresergebnis (Jahresüberschuss / Jahresfehlbetrag)	- 2.698,05	- 4.910,00	- 6.201,00	- 3.451,00	- 3.451,00	- 3.451,00
F23	Saldo der ordentlichen und außerordentlichen Ein- und Auszahlungen	1.457,11	- 4.610,00	- 5.890,00	- 3.140,00	- 3.140,00	- 3.140,00
F24	Einzahlungen aus Investitionszuwendungen	0,00	0,00	0,00	0,00	0,00	0,00
F25	Einzahlungen aus Beiträgen und ähnlichen Entgelten	0,00	0,00	0,00	0,00	0,00	0,00
F26	Sonstige Investitionseinzahlungen	0,00	0,00	0,00	0,00	0,00	0,00
F27	Summe der Einzahlungen aus Investitionstätigkeit	0,00	0,00	0,00	0,00	0,00	0,00

Ergebnis- und Finanzhaushalt Glanbrücken

Hauptplan 2024

30 Glanbrücken

Muster 6
(zu § 2 Abs. 1 GemHVO)

Produkt: 551000 Öffentliche Grünflächen, Dorfplätze

Ifd. Nr.	Ergebnis- und Finanzhaushalt	Ergebnisse des Haushaltsvorjahres	Ansätze des Haushaltsvorjahres einschl. Nachträge	Ansätze des Haushaltsjahres	Planungsdaten des Haushaltsfolgejahres	Planungsdaten des zweiten Haushaltsfolgejahres	Planungsdaten des dritten Haushaltsfolgejahres
		2022	2023	2024	2025	2026	2027
F28	Auszahlungen für immaterielle Vermögensgegenstände	0,00	0,00	0,00	0,00	0,00	0,00
F29	Auszahlungen für Sachanlagen	1.471,28	0,00	0,00	0,00	0,00	0,00
	785930 Auszahlungen für Anlagen im Bau und für geleistete Anzahlungen - für Baumaßnahmen	1.471,28	0,00	0,00	0,00	0,00	0,00
F30	Auszahlungen für Finanzanlagen	0,00	0,00	0,00	0,00	0,00	0,00
F31	Sonstige Investitionsauszahlungen	0,00	0,00	0,00	0,00	0,00	0,00
F32	Summe der Auszahlungen aus Investitionstätigkeit	1.471,28	0,00	0,00	0,00	0,00	0,00
F33	Saldo der Ein- und Auszahlungen aus Investitionstätigkeit	- 1.471,28	0,00	0,00	0,00	0,00	0,00
F34	<u>Finanzmittelüberschuss /-fehlbetrag</u>	<u>- 14,17</u>	<u>- 4.610,00</u>	<u>- 5.890,00</u>	<u>- 3.140,00</u>	<u>- 3.140,00</u>	<u>- 3.140,00</u>
F35	Aufnahme von Investitionskrediten	0,00	0,00	0,00	0,00	0,00	0,00
F36	Tilgung von Investitionskrediten	0,00	0,00	0,00	0,00	0,00	0,00
F37	Saldo der Ein- und Auszahlungen aus Investitionskrediten	0,00	0,00	0,00	0,00	0,00	0,00
F38	Veränderung der Forderungen gegenüber der Verbandsgemeinde im Rahmen der Einheitskasse	0,00	0,00	0,00	0,00	0,00	0,00
F39	Veränderung der Verbindlichkeiten gegenüber der Verbandsgemeinde im Rahmen der Einheitskasse	0,00	0,00	0,00	0,00	0,00	0,00
F40	<u>Saldo der Ein- und Auszahlungen aus Finanzierungstätigkeit</u>	<u>0,00</u>	<u>0,00</u>	<u>0,00</u>	<u>0,00</u>	<u>0,00</u>	<u>0,00</u>
F41	Saldo der durchlaufenden Gelder	0,00	0,00	0,00	0,00	0,00	0,00
F42	<u>Verwendung Finanzmittelüberschuss / Deckung Finanzmittelfehlbetrag</u>	<u>0,00</u>	<u>0,00</u>	<u>0,00</u>	<u>0,00</u>	<u>0,00</u>	<u>0,00</u>
F43	Veränderung der liquiden Mittel (einschl. durchlaufende Gelder)	0,00	0,00	0,00	0,00	0,00	0,00
F44	nachrichtlich: Ausgleich Finanzhaushalt (F23 - F36-F45)	1.457,11	- 4.610,00	- 5.890,00	- 3.140,00	- 3.140,00	- 3.140,00

Ergebnis- und Finanzhaushalt Glanbrücken

Hauptplan 2024

30 Glanbrücken

Muster 6
(zu § 2 Abs. 1 GemHVO)

Produkt: 551200 Sonstige Erholungseinrichtungen (Radwege, Wanderwege)

Ifd. Nr.	Ergebnis- und Finanzhaushalt	Ergebnisse des Haushaltsvorjahres	Ansätze des Haushaltsvorjahres einschl. Nachträge	Ansätze des Haushaltsjahres	Planungsdaten des Haushaltsfolgejahres	Planungsdaten des zweiten Haushaltsfolgejahres	Planungsdaten des dritten Haushaltsfolgejahres
		2022	2023	2024	2025	2026	2027
E1	Steuern und ähnliche Abgaben	0,00	0,00	0,00	0,00	0,00	0,00
E2	Zuwendungen, allgemeine Umlagen und sonstige	0,00	1.150,00	1.171,00	1.171,00	1.171,00	1.171,00
	415100 Sonderposten aus Zuwendungen	0,00	1.150,00	1.171,00	1.171,00	1.171,00	1.171,00
E3	Erträge der sozialen Sicherung	0,00	0,00	0,00	0,00	0,00	0,00
E4	Öffentlich-rechtliche Leistungsentgelte	0,00	250,00	271,00	271,00	271,00	271,00
	437100 Erträge aus der Auflösung von Sonderposten für Beiträge und ähnliche Entgelte - Auflösung von Sonderposten aus Beiträgen nach BauGB und KAG	0,00	250,00	271,00	271,00	271,00	271,00
E5	Privatrechtliche Leistungsentgelte	0,00	0,00	0,00	0,00	0,00	0,00
E6	Kostenerstattungen und Kostenumlagen	0,00	0,00	0,00	0,00	0,00	0,00
E7	Sonstige laufende Erträge	0,00	0,00	0,00	0,00	0,00	0,00
E8	Summe der laufenden Erträge aus Verwaltungstätigkeit	0,00	1.400,00	1.442,00	1.442,00	1.442,00	1.442,00
E9	Personal- und Versorgungsaufwendungen	698,84	1.800,00	1.400,00	1.450,00	1.450,00	1.450,00
	502210 Arbeitnehmer - Vergütungen	503,66	1.300,00	1.000,00	1.050,00	1.050,00	1.050,00
	502220 Arbeitnehmer - Leistungszulagen	0,00	15,00	0,00	0,00	0,00	0,00
	503200 Arbeitnehmer - ZVK	32,70	100,00	100,00	100,00	100,00	100,00
	504200 Arbeitnehmer - SV	151,76	370,00	300,00	300,00	300,00	300,00
	509000 Pauschalierte Lohnsteuer	10,72	15,00	0,00	0,00	0,00	0,00
E10	Aufwendungen für Sach- und Dienstleistungen	204,18	675,00	1.520,00	770,00	770,00	770,00
	523100 Aufwendungen für Unterhaltung und Bewirtschaftung von Gebäuden, Grundstücken und Außenanlage	0,00	0,00	1.170,00	420,00	420,00	420,00
	523380 Unterhaltung des Infrastrukturvermögens - Straßen, Wege, Plätze und Verkehrslenkungsanlagen	204,18	450,00	350,00	350,00	350,00	350,00
	523510 Fahrzeugunterhaltung - Wartungs- und Instandsetzungskosten	0,00	20,00	0,00	0,00	0,00	0,00
	523520 Fahrzeugunterhaltung - Betriebs- und Schmierstoffe	0,00	50,00	0,00	0,00	0,00	0,00
	523700 Unterhaltung der Betriebs- und Geschäftsausstattung	0,00	140,00	0,00	0,00	0,00	0,00
	523800 Geringwertige Geräte, Ausstattungs-, Ausrüstungs- und sonstige Gebrauchsgegenstände	0,00	15,00	0,00	0,00	0,00	0,00
E11	Abschreibungen	0,00	1.650,00	1.673,00	1.673,00	1.673,00	1.673,00

Ergebnis- und Finanzhaushalt Glanbrücken

Hauptplan 2024

30 Glanbrücken

Muster 6
(zu § 2 Abs. 1 GemHVO)

Produkt: 551200 Sonstige Erholungseinrichtungen (Radwege, Wanderwege)

Ifd. Nr.	Ergebnis- und Finanzhaushalt	Ergebnisse des Haushaltsvorvorjahres	Ansätze des Haushaltsvorjahres einschl. Nachträge	Ansätze des Haushaltsjahres	Planungsdaten des Haushaltsfolgejahres	Planungsdaten des zweiten Haushaltsfolgejahres	Planungsdaten des dritten Haushaltsfolgejahres
		2022	2023	2024	2025	2026	2027
	535800 Straßen, Wege, Plätze und Verkehrslenkungsanlagen	0,00	1.650,00	1.673,00	1.673,00	1.673,00	1.673,00
E12	Zuwendungen, Umlagen und sonstige Transferaufwendungen	0,00	0,00	0,00	0,00	0,00	0,00
E13	Aufwendungen der sozialen Sicherung	0,00	0,00	0,00	0,00	0,00	0,00
E14	Sonstige laufende Aufwendungen	0,00	50,00	0,00	0,00	0,00	0,00
	564120 Versicherungsbeiträge - Kfz-Versicherungen	0,00	20,00	0,00	0,00	0,00	0,00
	568200 Kraftfahrzeugsteuer	0,00	30,00	0,00	0,00	0,00	0,00
E15	Summe der laufenden Aufwendungen aus Verwaltungstätigkeit	903,02	4.175,00	4.593,00	3.893,00	3.893,00	3.893,00
E16	Laufendes Ergebnis aus Verwaltungstätigkeit	- 903,02	- 2.775,00	- 3.151,00	- 2.451,00	- 2.451,00	- 2.451,00
E17	Zinserträge und sonstige Finanzerträge	0,00	0,00	0,00	0,00	0,00	0,00
E18	Zinsaufwendungen und sonstige Finanzaufwendungen	0,00	0,00	0,00	0,00	0,00	0,00
E19	Saldo der Zins- und sonstigen Finanzerträge und -aufwendungen	0,00	0,00	0,00	0,00	0,00	0,00
E20	Ordentliches Ergebnis	- 903,02	- 2.775,00	- 3.151,00	- 2.451,00	- 2.451,00	- 2.451,00
E21	Außerordentliches Ergebnis	0,00	0,00	0,00	0,00	0,00	0,00
E22	Saldo aus internen Leistungsbeziehungen	0,00	0,00	0,00	0,00	0,00	0,00
E23	Jahresergebnis (Jahresüberschuss / Jahresfehlbetrag)	- 903,02	- 2.775,00	- 3.151,00	- 2.451,00	- 2.451,00	- 2.451,00
F23	Saldo der ordentlichen und außerordentlichen Ein- und Auszahlungen	- 603,84	- 2.525,00	- 2.920,00	- 2.220,00	- 2.220,00	- 2.220,00
F24	Einzahlungen aus Investitionszuwendungen	0,00	0,00	0,00	0,00	0,00	0,00
F25	Einzahlungen aus Beiträgen und ähnlichen Entgelten	0,00	0,00	0,00	0,00	0,00	0,00
F26	Sonstige Investitionseinzahlungen	0,00	0,00	0,00	0,00	0,00	0,00
F27	Summe der Einzahlungen aus Investitionstätigkeit	0,00	0,00	0,00	0,00	0,00	0,00
F28	Auszahlungen für immaterielle Vermögensgegenstände	0,00	0,00	0,00	0,00	0,00	0,00
F29	Auszahlungen für Sachanlagen	0,00	0,00	0,00	0,00	0,00	0,00

Ergebnis- und Finanzhaushalt Glanbrücken

Hauptplan 2024

30 Glanbrücken

Muster 6
(zu § 2 Abs. 1 GemHVO)

Produkt: 551200 Sonstige Erholungseinrichtungen (Radwege, Wanderwege)

Ifd. Nr.	Ergebnis- und Finanzhaushalt	Ergebnisse des Haushaltsvorvorjahres	Ansätze des Haushaltsvorjahres einschl. Nachträge	Ansätze des Haushaltsjahres	Planungsdaten des Haushaltsfolgejahres	Planungsdaten des zweiten Haushaltsfolgejahres	Planungsdaten des dritten Haushaltsfolgejahres
		2022	2023	2024	2025	2026	2027
F30	Auszahlungen für Finanzanlagen	0,00	0,00	0,00	0,00	0,00	0,00
F31	Sonstige Investitionsauszahlungen	0,00	0,00	0,00	0,00	0,00	0,00
F32	Summe der Auszahlungen aus Investitionstätigkeit	0,00	0,00	0,00	0,00	0,00	0,00
F33	Saldo der Ein- und Auszahlungen aus Investitionstätigkeit	0,00	0,00	0,00	0,00	0,00	0,00
F34	<u>Finanzmittelüberschuss /-fehlbetrag</u>	<u>- 603,84</u>	<u>- 2.525,00</u>	<u>- 2.920,00</u>	<u>- 2.220,00</u>	<u>- 2.220,00</u>	<u>- 2.220,00</u>
F35	Aufnahme von Investitionskrediten	0,00	0,00	0,00	0,00	0,00	0,00
F36	Tilgung von Investitionskrediten	0,00	0,00	0,00	0,00	0,00	0,00
F37	Saldo der Ein- und Auszahlungen aus Investitionskrediten	0,00	0,00	0,00	0,00	0,00	0,00
F38	Veränderung der Forderungen gegenüber der Verbandsgemeinde im Rahmen der Einheitskasse	0,00	0,00	0,00	0,00	0,00	0,00
F39	Veränderung der Verbindlichkeiten gegenüber der Verbandsgemeinde im Rahmen der Einheitskasse	0,00	0,00	0,00	0,00	0,00	0,00
F40	<u>Saldo der Ein- und Auszahlungen aus Finanzierungstätigkeit</u>	<u>0,00</u>	<u>0,00</u>	<u>0,00</u>	<u>0,00</u>	<u>0,00</u>	<u>0,00</u>
F41	Saldo der durchlaufenden Gelder	0,00	0,00	0,00	0,00	0,00	0,00
F42	<u>Verwendung Finanzmittelüberschuss / Deckung Finanzmittelfehlbetrag</u>	<u>0,00</u>	<u>0,00</u>	<u>0,00</u>	<u>0,00</u>	<u>0,00</u>	<u>0,00</u>
F43	Veränderung der liquiden Mittel (einschl. durchlaufende Gelder)	0,00	0,00	0,00	0,00	0,00	0,00
F44	nachrichtlich: Ausgleich Finanzhaushalt (F23 - F36-F45)	- 603,84	- 2.525,00	- 2.920,00	- 2.220,00	- 2.220,00	- 2.220,00

Ergebnis- und Finanzhaushalt Glanbrücken

Hauptplan 2024

30 Glanbrücken

Muster 6
(zu § 2 Abs. 1 GemHVO)

Produkt: 552110 Gewässerunterhaltung

Ifd. Nr.	Ergebnis- und Finanzhaushalt	Ergebnisse des Haushaltsvorvorjahres	Ansätze des Haushaltsvorjahres einschl. Nachträge	Ansätze des Haushaltsjahres	Planungsdaten des Haushaltsfolgejahres	Planungsdaten des zweiten Haushaltsfolgejahres	Planungsdaten des dritten Haushaltsfolgejahres
		2022	2023	2024	2025	2026	2027
E1	Steuern und ähnliche Abgaben	0,00	0,00	0,00	0,00	0,00	0,00
E2	Zuwendungen, allgemeine Umlagen und sonstige	0,00	0,00	0,00	0,00	0,00	0,00
E3	Erträge der sozialen Sicherung	0,00	0,00	0,00	0,00	0,00	0,00
E4	Öffentlich-rechtliche Leistungsentgelte	0,00	0,00	0,00	0,00	0,00	0,00
E5	Privatrechtliche Leistungsentgelte	0,00	0,00	0,00	0,00	0,00	0,00
E6	Kostenerstattungen und Kostenumlagen	0,00	0,00	0,00	0,00	0,00	0,00
E7	Sonstige laufende Erträge	0,00	0,00	0,00	0,00	0,00	0,00
E8	Summe der laufenden Erträge aus Verwaltungstätigkeit	0,00	0,00	0,00	0,00	0,00	0,00
E9	Personal- und Versorgungsaufwendungen	596,25	0,00	0,00	0,00	0,00	0,00
	502210 Arbeitnehmer - Vergütungen	594,51	0,00	0,00	0,00	0,00	0,00
	504200 Arbeitnehmer - SV	1,74	0,00	0,00	0,00	0,00	0,00
E10	Aufwendungen für Sach- und Dienstleistungen	0,00	0,00	500,00	500,00	500,00	500,00
	524900 Sonstige Aufwendungen für Sachleistungen	0,00	0,00	500,00	500,00	500,00	500,00
E11	Abschreibungen	0,00	0,00	0,00	0,00	0,00	0,00
E12	Zuwendungen, Umlagen und sonstige Transferaufwendungen	0,00	0,00	0,00	0,00	0,00	0,00
E13	Aufwendungen der sozialen Sicherung	0,00	0,00	0,00	0,00	0,00	0,00
E14	Sonstige laufende Aufwendungen	0,00	0,00	0,00	0,00	0,00	0,00
E15	Summe der laufenden Aufwendungen aus Verwaltungstätigkeit	596,25	0,00	500,00	500,00	500,00	500,00
E16	Laufendes Ergebnis aus Verwaltungstätigkeit	- 596,25	0,00	- 500,00	- 500,00	- 500,00	- 500,00
E17	Zinserträge und sonstige Finanzerträge	0,00	0,00	0,00	0,00	0,00	0,00
E18	Zinsaufwendungen und sonstige Finanzaufwendungen	0,00	0,00	0,00	0,00	0,00	0,00
E19	Saldo der Zins- und sonstigen Finanzerträge und -aufwendungen	0,00	0,00	0,00	0,00	0,00	0,00

Ergebnis- und Finanzhaushalt Glanbrücken

Hauptplan 2024

30 Glanbrücken

Muster 6
(zu § 2 Abs. 1 GemHVO)

Produkt: 552110 Gewässerunterhaltung

Ifd. Nr.	Ergebnis- und Finanzhaushalt	Ergebnisse des Haushaltsvorvorjahres	Ansätze des Haushaltsvorjahres einschl. Nachträge	Ansätze des Haushaltsjahres	Planungsdaten des Haushaltsfolgejahres	Planungsdaten des zweiten Haushaltsfolgejahres	Planungsdaten des dritten Haushaltsfolgejahres
		2022	2023	2024	2025	2026	2027
E20	Ordentliches Ergebnis	- 596,25	0,00	- 500,00	- 500,00	- 500,00	- 500,00
E21	Außerordentliches Ergebnis	0,00	0,00	0,00	0,00	0,00	0,00
E22	Saldo aus internen Leistungsbeziehungen	0,00	0,00	0,00	0,00	0,00	0,00
E23	Jahresergebnis (Jahresüberschuss / Jahresfehlbetrag)	<u>- 596,25</u>	<u>0,00</u>	<u>- 500,00</u>	<u>- 500,00</u>	<u>- 500,00</u>	<u>- 500,00</u>
F23	Saldo der ordentlichen und außerordentlichen Ein- und Auszahlungen	- 596,25	0,00	- 500,00	- 500,00	- 500,00	- 500,00
F24	Einzahlungen aus Investitionszuwendungen	0,00	0,00	0,00	0,00	0,00	0,00
F25	Einzahlungen aus Beiträgen und ähnlichen Entgelten	0,00	0,00	0,00	0,00	0,00	0,00
F26	Sonstige Investitionseinzahlungen	0,00	0,00	0,00	0,00	0,00	0,00
F27	Summe der Einzahlungen aus Investitionstätigkeit	0,00	0,00	0,00	0,00	0,00	0,00
F28	Auszahlungen für immaterielle Vermögensgegenstände	0,00	0,00	0,00	0,00	0,00	0,00
F29	Auszahlungen für Sachanlagen	0,00	0,00	0,00	0,00	0,00	0,00
F30	Auszahlungen für Finanzanlagen	0,00	0,00	0,00	0,00	0,00	0,00
F31	Sonstige Investitionsauszahlungen	0,00	0,00	0,00	0,00	0,00	0,00
F32	Summe der Auszahlungen aus Investitionstätigkeit	0,00	0,00	0,00	0,00	0,00	0,00
F33	Saldo der Ein- und Auszahlungen aus Investitionstätigkeit	0,00	0,00	0,00	0,00	0,00	0,00
F34	Finanzmittelüberschuss /-fehlbetrag	<u>- 596,25</u>	<u>0,00</u>	<u>- 500,00</u>	<u>- 500,00</u>	<u>- 500,00</u>	<u>- 500,00</u>
F35	Aufnahme von Investitionskrediten	0,00	0,00	0,00	0,00	0,00	0,00
F36	Tilgung von Investitionskrediten	0,00	0,00	0,00	0,00	0,00	0,00
F37	Saldo der Ein- und Auszahlungen aus Investitionskrediten	0,00	0,00	0,00	0,00	0,00	0,00
F38	Veränderung der Forderungen gegenüber der Verbandsgemeinde im Rahmen der Einheitskasse	0,00	0,00	0,00	0,00	0,00	0,00
F39	Veränderung der Verbindlichkeiten gegenüber der Verbandsgemeinde im Rahmen der Einheitskasse	0,00	0,00	0,00	0,00	0,00	0,00

Ergebnis- und Finanzhaushalt Glanbrücken

Hauptplan 2024

30 Glanbrücken

Muster 6
(zu § 2 Abs. 1 GemHVO)

Produkt: 552110 Gewässerunterhaltung

Ifd. Nr.	Ergebnis- und Finanzhaushalt	Ergebnisse des Haushalts- vorvorjahres	Ansätze des Haushalts- vorjahres einschl. Nachträge	Ansätze des Haushalts- jahres	Planungsdaten des Haushalts- folgejahres	Planungsdaten des zweiten Haushalts- folgejahres	Planungsdaten des dritten Haushalts- folgejahres
		2022	2023	2024	2025	2026	2027
F40	<u>Saldo der Ein- und Auszahlungen aus Finanzierungstätigkeit</u>	0,00	0,00	0,00	0,00	0,00	0,00
F41	Saldo der durchlaufenden Gelder	0,00	0,00	0,00	0,00	0,00	0,00
F42	<u>Verwendung Finanzmittelüberschuss / Deckung Finanzmittelfehlbetrag</u>	0,00	0,00	0,00	0,00	0,00	0,00
F43	Veränderung der liquiden Mittel (einschl. durchlaufende Gelder)	0,00	0,00	0,00	0,00	0,00	0,00
F44	nachrichtlich: Ausgleich Finanzhaushalt (F23 - F36-F45)	- 596,25	0,00	- 500,00	- 500,00	- 500,00	- 500,00

Ergebnis- und Finanzhaushalt Glanbrücken

Hauptplan 2024

30 Glanbrücken

Muster 6
(zu § 2 Abs. 1 GemHVO)

Produkt: 553100 Friedhofswesen, Friedhof Friedhofstraße

Ifd. Nr.	Ergebnis- und Finanzhaushalt	Ergebnisse des Haushaltsvorvorjahres	Ansätze des Haushaltsvorjahres einschl. Nachträge	Ansätze des Haushaltsjahres	Planungsdaten des Haushaltsfolgejahres	Planungsdaten des zweiten Haushaltsfolgejahres	Planungsdaten des dritten Haushaltsfolgejahres
		2022	2023	2024	2025	2026	2027
E1	Steuern und ähnliche Abgaben	0,00	0,00	0,00	0,00	0,00	0,00
E2	Zuwendungen, allgemeine Umlagen und sonstige	0,00	1.500,00	1.515,00	1.515,00	1.515,00	1.515,00
	415100 Sonderposten aus Zuwendungen	0,00	1.500,00	1.515,00	1.515,00	1.515,00	1.515,00
E3	Erträge der sozialen Sicherung	0,00	0,00	0,00	0,00	0,00	0,00
E4	Öffentlich-rechtliche Leistungsentgelte	540,00	960,00	1.937,00	1.937,00	1.937,00	1.937,00
	431200 Gebühren für die Erteilung von Bescheiden (u.a. Genehmigungen, Ablehnungen, Untersagungen)	150,00	60,00	60,00	60,00	60,00	60,00
	432240 Entgelte - für das Bestattungswesen	390,00	400,00	1.800,00	1.800,00	1.800,00	1.800,00
	437100 Erträge aus der Auflösung von Sonderposten für Beiträge und ähnliche Entgelte - Auflösung von Sonderposten aus Beiträgen nach BauGB und KAG	0,00	100,00	77,00	77,00	77,00	77,00
	439100 Erträge aus der Auflösung von Sonderposten für Grabnutzungsentgelte - Auflösung von Grabnutzungsentgelten	0,00	400,00	0,00	0,00	0,00	0,00
E5	Privatrechtliche Leistungsentgelte	0,00	0,00	0,00	0,00	0,00	0,00
E6	Kostenerstattungen und Kostenumlagen	1.709,20	1.400,00	1.400,00	1.400,00	1.400,00	1.400,00
	442590 vom privaten Bereich - vom sonstigen privaten Bereich	1.709,20	1.400,00	1.400,00	1.400,00	1.400,00	1.400,00
E7	Sonstige laufende Erträge	0,00	0,00	0,00	0,00	0,00	0,00
E8	Summe der laufenden Erträge aus Verwaltungstätigkeit	2.249,20	3.860,00	4.852,00	4.852,00	4.852,00	4.852,00
E9	Personal- und Versorgungsaufwendungen	1.403,58	2.830,00	1.500,00	1.550,00	1.550,00	1.550,00
	502210 Arbeitnehmer - Vergütungen	996,37	2.000,00	1.100,00	1.150,00	1.150,00	1.150,00
	502220 Arbeitnehmer - Leistungszulagen	9,26	20,00	0,00	0,00	0,00	0,00
	503200 Arbeitnehmer - ZVK	71,66	215,00	100,00	100,00	100,00	100,00
	504200 Arbeitnehmer - SV	304,75	575,00	300,00	300,00	300,00	300,00
	509000 Pauschalierte Lohnsteuer	21,54	20,00	0,00	0,00	0,00	0,00
E10	Aufwendungen für Sach- und Dienstleistungen	1.068,16	2.285,00	5.540,00	3.790,00	3.790,00	3.790,00
	522110 Aufwendungen für Energie / Wasser / Abwasser / Abfall - Aufwendungen für Stromlieferungen	106,58	150,00	150,00	150,00	150,00	150,00

Ergebnis- und Finanzhaushalt Glanbrücken

Hauptplan 2024

30 Glanbrücken

Muster 6
(zu § 2 Abs. 1 GemHVO)

Produkt: 553100 Friedhofswesen, Friedhof Friedhofstraße

Ifd. Nr.	Ergebnis- und Finanzhaushalt	Ergebnisse des Haushaltsvorvorjahres	Ansätze des Haushaltsvorjahres einschl. Nachträge	Ansätze des Haushaltsjahres	Planungsdaten des Haushaltsfolgejahres	Planungsdaten des zweiten Haushaltsfolgejahres	Planungsdaten des dritten Haushaltsfolgejahres
		2022	2023	2024	2025	2026	2027
	522120 Aufwendungen für Energie / Wasser / Abwasser / Abfall - Aufwendungen für Wasserlieferungen und Abwasserbeseitigung	77,41	180,00	100,00	100,00	100,00	100,00
	523100 Aufwendungen für Unterhaltung und Bewirtschaftung von Gebäuden, Grundstücken und Außenanlage	0,00	200,00	3.670,00	1.920,00	1.920,00	1.920,00
	523510 Fahrzeugunterhaltung - Wartungs- und Instandsetzungskosten	0,00	30,00	0,00	0,00	0,00	0,00
	523520 Fahrzeugunterhaltung - Betriebs- und Schmierstoffe	0,00	80,00	0,00	0,00	0,00	0,00
	523700 Unterhaltung der Betriebs- und Geschäftsausstattung	0,00	220,00	220,00	220,00	220,00	220,00
	523800 Geringwertige Geräte, Ausstattungs-, Ausrüstungs- und sonstige Gebrauchsgegenstände	0,00	25,00	0,00	0,00	0,00	0,00
	529200 sonstige Aufwendungen für Dienstleistungen	884,17	1.400,00	1.400,00	1.400,00	1.400,00	1.400,00
E11	Abschreibungen	0,00	4.350,00	3.999,00	3.998,00	3.998,00	3.983,00
	534900 mit sonstigen Gebäuden	0,00	4.200,00	3.846,00	3.846,00	3.846,00	3.831,00
	538330 Betriebs- und Geschäftsausstattung - Geschäftsausstattung	0,00	150,00	153,00	152,00	152,00	152,00
E12	Zuwendungen, Umlagen und sonstige Transferaufwendungen	0,00	0,00	0,00	0,00	0,00	0,00
E13	Aufwendungen der sozialen Sicherung	0,00	0,00	0,00	0,00	0,00	0,00
E14	Sonstige laufende Aufwendungen	222,57	300,00	260,00	260,00	260,00	260,00
	564110 Versicherungsbeiträge - Gebäudeversicherungen	113,42	120,00	150,00	150,00	150,00	150,00
	564120 Versicherungsbeiträge - Kfz-Versicherungen	0,00	30,00	0,00	0,00	0,00	0,00
	564160 Versicherungsbeiträge - Umlagen an Schadensausgleichskassen	109,15	110,00	110,00	110,00	110,00	110,00
	568200 Kraftfahrzeugsteuer	0,00	40,00	0,00	0,00	0,00	0,00
E15	Summe der laufenden Aufwendungen aus Verwaltungstätigkeit	2.694,31	9.765,00	11.299,00	9.598,00	9.598,00	9.583,00
E16	Laufendes Ergebnis aus Verwaltungstätigkeit	- 445,11	- 5.905,00	- 6.447,00	- 4.746,00	- 4.746,00	- 4.731,00
E17	Zinserträge und sonstige Finanzerträge	0,00	0,00	0,00	0,00	0,00	0,00
E18	Zinsaufwendungen und sonstige Finanzaufwendungen	0,00	0,00	0,00	0,00	0,00	0,00
E19	Saldo der Zins- und sonstigen Finanzerträge und -aufwendungen	0,00	0,00	0,00	0,00	0,00	0,00
E20	Ordentliches Ergebnis	- 445,11	- 5.905,00	- 6.447,00	- 4.746,00	- 4.746,00	- 4.731,00
E21	Außerordentliches Ergebnis	0,00	0,00	0,00	0,00	0,00	0,00
E22	Saldo aus internen Leistungsbeziehungen	0,00	0,00	0,00	0,00	0,00	0,00

Ergebnis- und Finanzhaushalt Glanbrücken

Hauptplan 2024

30 Glanbrücken

Muster 6
(zu § 2 Abs. 1 GemHVO)

Produkt: 553100 Friedhofswesen, Friedhof Friedhofstraße

Ifd. Nr.	Ergebnis- und Finanzhaushalt	Ergebnisse des Haushaltsvorvorjahres	Ansätze des Haushaltsvorjahres einschl. Nachträge	Ansätze des Haushaltsjahres	Planungsdaten des Haushaltsfolgejahres	Planungsdaten des zweiten Haushaltsfolgejahres	Planungsdaten des dritten Haushaltsfolgejahres
		2022	2023	2024	2025	2026	2027
E23	Jahresergebnis (Jahresüberschuss / Jahresfehlbetrag)	- 445,11	- 5.905,00	- 6.447,00	- 4.746,00	- 4.746,00	- 4.731,00
F23	Saldo der ordentlichen und außerordentlichen Ein- und Auszahlungen	- 2.067,48	- 3.555,00	- 4.040,00	- 2.340,00	- 2.340,00	- 2.340,00
F24	Einzahlungen aus Investitionszuwendungen	0,00	0,00	0,00	0,00	0,00	0,00
F25	Einzahlungen aus Beiträgen und ähnlichen Entgelten	4.480,00	2.000,00	0,00	0,00	0,00	0,00
	682700 Grabnutzungsentgelte	4.480,00	2.000,00	0,00	0,00	0,00	0,00
F26	Sonstige Investitionseinzahlungen	0,00	0,00	0,00	0,00	0,00	0,00
F27	Summe der Einzahlungen aus Investitionstätigkeit	4.480,00	2.000,00	0,00	0,00	0,00	0,00
F28	Auszahlungen für immaterielle Vermögensgegenstände	0,00	0,00	0,00	0,00	0,00	0,00
F29	Auszahlungen für Sachanlagen	0,00	800,00	800,00	800,00	0,00	0,00
	785710 Auszahlungen für Betriebs- und Geschäftsausstattung, Pflanzen und Tiere und geringwertige Vermögensgegenstände - Auszahlungen für bewegliche Sachen des Anlagevermögens oberhalb der Wertgrenze i.H.v. 410,00 Euro	0,00	800,00	800,00	800,00	0,00	0,00
	785930 Auszahlungen für Anlagen im Bau und für geleistete Anzahlungen - für Baumaßnahmen	0,00	0,00	0,00	0,00	0,00	0,00
F30	Auszahlungen für Finanzanlagen	0,00	0,00	0,00	0,00	0,00	0,00
F31	Sonstige Investitionsauszahlungen	0,00	0,00	0,00	0,00	0,00	0,00
	789700 Grabnutzungsentgelte	0,00	0,00	0,00	0,00	0,00	0,00
F32	Summe der Auszahlungen aus Investitionstätigkeit	0,00	800,00	800,00	800,00	0,00	0,00
F33	Saldo der Ein- und Auszahlungen aus Investitionstätigkeit	4.480,00	1.200,00	- 800,00	- 800,00	0,00	0,00
F34	Finanzmittelüberschuss /-fehlbetrag	2.412,52	- 2.355,00	- 4.840,00	- 3.140,00	- 2.340,00	- 2.340,00
F35	Aufnahme von Investitionskrediten	0,00	0,00	0,00	0,00	0,00	0,00
F36	Tilgung von Investitionskrediten	0,00	0,00	0,00	0,00	0,00	0,00
F37	Saldo der Ein- und Auszahlungen aus Investitionskrediten	0,00	0,00	0,00	0,00	0,00	0,00
F38	Veränderung der Forderungen gegenüber der Verbandsgemeinde im Rahmen der Einheitskasse	1.200,00	500,00	500,00	500,00	0,00	0,00

Ergebnis- und Finanzhaushalt Glanbrücken

Hauptplan 2024

30 Glanbrücken

Muster 6
(zu § 2 Abs. 1 GemHVO)

Produkt: 553100 Friedhofswesen, Friedhof Friedhofstraße

Ifd. Nr.	Ergebnis- und Finanzhaushalt	Ergebnisse des Haushaltsvorvorjahres	Ansätze des Haushaltsvorjahres einschl. Nachträge	Ansätze des Haushaltsjahres	Planungsdaten des Haushaltsfolgejahres	Planungsdaten des zweiten Haushaltsfolgejahres	Planungsdaten des dritten Haushaltsfolgejahres
		2022	2023	2024	2025	2026	2027
F39	Veränderung der Verbindlichkeiten gegenüber der Verbandsgemeinde im Rahmen der Einheitskasse	0,00	0,00	0,00	0,00	0,00	0,00
F40	Saldo der Ein- und Auszahlungen aus Finanzierungstätigkeit	1.200,00	500,00	500,00	500,00	0,00	0,00
F41	Saldo der durchlaufenden Gelder	1.200,00	500,00	500,00	500,00	0,00	0,00
F42	Verwendung Finanzmittelüberschuss / Deckung Finanzmittelfehlbetrag	2.400,00	1.000,00	1.000,00	1.000,00	0,00	0,00
F43	Veränderung der liquiden Mittel (einschl. durchlaufende Gelder)	0,00	0,00	0,00	0,00	0,00	0,00
F44	nachrichtlich: Ausgleich Finanzhaushalt (F23 - F36-F45)	- 2.067,48	- 3.555,00	- 4.040,00	- 2.340,00	- 2.340,00	- 2.340,00

Ergebnis- und Finanzhaushalt Glanbrücken

Hauptplan 2024

30 Glanbrücken

Muster 6
(zu § 2 Abs. 1 GemHVO)

Produkt: 553102 Friedhofswesen, Friedhof Horschbacher Straße

Ifd. Nr.	Ergebnis- und Finanzhaushalt	Ergebnisse des Haushaltsvorvorjahres	Ansätze des Haushaltsvorjahres einschl. Nachträge	Ansätze des Haushaltsjahres	Planungsdaten des Haushaltsfolgejahres	Planungsdaten des zweiten Haushaltsfolgejahres	Planungsdaten des dritten Haushaltsfolgejahres
		2022	2023	2024	2025	2026	2027
E1	Steuern und ähnliche Abgaben	0,00	0,00	0,00	0,00	0,00	0,00
E2	Zuwendungen, allgemeine Umlagen und sonstige	0,00	300,00	323,00	323,00	323,00	323,00
	415100 Sonderposten aus Zuwendungen	0,00	300,00	323,00	323,00	323,00	323,00
E3	Erträge der sozialen Sicherung	0,00	0,00	0,00	0,00	0,00	0,00
E4	Öffentlich-rechtliche Leistungsentgelte	30,00	680,00	450,00	450,00	450,00	450,00
	431200 Gebühren für die Erteilung von Bescheiden (u.a. Genehmigungen, Ablehnungen, Untersagungen)	30,00	100,00	100,00	100,00	100,00	100,00
	432240 Entgelte - für das Bestattungswesen	0,00	50,00	350,00	350,00	350,00	350,00
	439100 Erträge aus der Auflösung von Sonderposten für Grabnutzungsentgelte - Auflösung von Grabnutzungsentgelten	0,00	530,00	0,00	0,00	0,00	0,00
E5	Privatrechtliche Leistungsentgelte	0,00	0,00	0,00	0,00	0,00	0,00
E6	Kostenerstattungen und Kostenumlagen	300,00	300,00	300,00	300,00	300,00	300,00
	442590 vom privaten Bereich - vom sonstigen privaten Bereich	300,00	300,00	300,00	300,00	300,00	300,00
E7	Sonstige laufende Erträge	0,00	0,00	0,00	0,00	0,00	0,00
E8	Summe der laufenden Erträge aus Verwaltungstätigkeit	330,00	1.280,00	1.073,00	1.073,00	1.073,00	1.073,00
E9	Personal- und Versorgungsaufwendungen	709,48	3.140,00	750,00	750,00	750,00	750,00
	502210 Arbeitnehmer - Vergütungen	502,13	2.215,00	550,00	550,00	550,00	550,00
	502220 Arbeitnehmer - Leistungszulagen	5,15	60,00	0,00	0,00	0,00	0,00
	503200 Arbeitnehmer - ZVK	37,29	235,00	50,00	50,00	50,00	50,00
	504200 Arbeitnehmer - SV	154,05	620,00	150,00	150,00	150,00	150,00
	509000 Pauschalierte Lohnsteuer	10,86	10,00	0,00	0,00	0,00	0,00
E10	Aufwendungen für Sach- und Dienstleistungen	205,86	960,00	3.870,00	3.120,00	3.120,00	3.120,00
	522120 Aufwendungen für Energie / Wasser / Abwasser / Abfall - Aufwendungen für Wasserlieferungen und Abwasserbeseitigung	205,86	150,00	150,00	150,00	150,00	150,00
	523100 Aufwendungen für Unterhaltung und Bewirtschaftung von Gebäuden, Grundstücken und Außenanlage	0,00	100,00	3.170,00	2.420,00	2.420,00	2.420,00
	523510 Fahrzeugunterhaltung - Wartungs- und Instandsetzungskosten	0,00	40,00	0,00	0,00	0,00	0,00

Ergebnis- und Finanzhaushalt Glanbrücken

Hauptplan 2024

30 Glanbrücken

Muster 6
(zu § 2 Abs. 1 GemHVO)

Produkt: 553102 Friedhofswesen, Friedhof Horschbacher Straße

Ifd. Nr.	Ergebnis- und Finanzhaushalt	Ergebnisse des Haushaltsvorvorjahres	Ansätze des Haushaltsvorjahres einschl. Nachträge	Ansätze des Haushaltsjahres	Planungsdaten des Haushaltsfolgejahres	Planungsdaten des zweiten Haushaltsfolgejahres	Planungsdaten des dritten Haushaltsfolgejahres
		2022	2023	2024	2025	2026	2027
	523520 Fahrzeugunterhaltung - Betriebs- und Schmierstoffe	0,00	90,00	0,00	0,00	0,00	0,00
	523700 Unterhaltung der Betriebs- und Geschäftsausstattung	0,00	250,00	250,00	250,00	250,00	250,00
	523800 Geringwertige Geräte, Ausstattungs-, Ausrüstungs- und sonstige Gebrauchsgegenstände	0,00	30,00	0,00	0,00	0,00	0,00
	529200 sonstige Aufwendungen für Dienstleistungen	0,00	300,00	300,00	300,00	300,00	300,00
E11	Abschreibungen	0,00	900,00	902,00	902,00	902,00	902,00
	534900 mit sonstigen Gebäuden	0,00	900,00	902,00	902,00	902,00	902,00
E12	Zuwendungen, Umlagen und sonstige Transferaufwendungen	0,00	0,00	0,00	0,00	0,00	0,00
E13	Aufwendungen der sozialen Sicherung	0,00	0,00	0,00	0,00	0,00	0,00
E14	Sonstige laufende Aufwendungen	27,41	120,00	30,00	30,00	30,00	30,00
	564110 Versicherungsbeiträge - Gebäudeversicherungen	27,41	30,00	30,00	30,00	30,00	30,00
	564120 Versicherungsbeiträge - Kfz-Versicherungen	0,00	40,00	0,00	0,00	0,00	0,00
	564160 Versicherungsbeiträge - Umlagen an Schadensausgleichskassen	0,00	0,00	0,00	0,00	0,00	0,00
	568200 Kraftfahrzeugsteuer	0,00	50,00	0,00	0,00	0,00	0,00
E15	Summe der laufenden Aufwendungen aus Verwaltungstätigkeit	942,75	5.120,00	5.552,00	4.802,00	4.802,00	4.802,00
E16	Laufendes Ergebnis aus Verwaltungstätigkeit	- 612,75	- 3.840,00	- 4.479,00	- 3.729,00	- 3.729,00	- 3.729,00
E17	Zinserträge und sonstige Finanzerträge	0,00	0,00	0,00	0,00	0,00	0,00
E18	Zinsaufwendungen und sonstige Finanzaufwendungen	0,00	0,00	0,00	0,00	0,00	0,00
E19	Saldo der Zins- und sonstigen Finanzerträge und -aufwendungen	0,00	0,00	0,00	0,00	0,00	0,00
E20	Ordentliches Ergebnis	- 612,75	- 3.840,00	- 4.479,00	- 3.729,00	- 3.729,00	- 3.729,00
E21	Außerordentliches Ergebnis	0,00	0,00	0,00	0,00	0,00	0,00
E22	Saldo aus internen Leistungsbeziehungen	0,00	0,00	0,00	0,00	0,00	0,00
E23	Jahresergebnis (Jahresüberschuss / Jahresfehlbetrag)	- 612,75	- 3.840,00	- 4.479,00	- 3.729,00	- 3.729,00	- 3.729,00
F23	Saldo der ordentlichen und außerordentlichen Ein- und Auszahlungen	- 5.164,27	- 3.770,00	- 3.900,00	- 3.150,00	- 3.150,00	- 3.150,00
F24	Einzahlungen aus Investitionszuwendungen	0,00	0,00	0,00	0,00	0,00	0,00

Ergebnis- und Finanzhaushalt Glanbrücken

Hauptplan 2024

30 Glanbrücken

Muster 6
(zu § 2 Abs. 1 GemHVO)

Produkt: 553102 Friedhofswesen, Friedhof Horschbacher Straße

Ifd. Nr.	Ergebnis- und Finanzhaushalt	Ergebnisse des Haushaltsvorvorjahres	Ansätze des Haushaltsvorjahres einschl. Nachträge	Ansätze des Haushaltsjahres	Planungsdaten des Haushaltsfolgejahres	Planungsdaten des zweiten Haushaltsfolgejahres	Planungsdaten des dritten Haushaltsfolgejahres
		2022	2023	2024	2025	2026	2027
F25	Einzahlungen aus Beiträgen und ähnlichen Entgelten	300,00	400,00	0,00	0,00	0,00	0,00
	682700 Grabnutzungsentgelte	300,00	400,00	0,00	0,00	0,00	0,00
F26	Sonstige Investitionseinzahlungen	0,00	0,00	0,00	0,00	0,00	0,00
F27	Summe der Einzahlungen aus Investitionstätigkeit	300,00	400,00	0,00	0,00	0,00	0,00
F28	Auszahlungen für immaterielle Vermögensgegenstände	0,00	0,00	0,00	0,00	0,00	0,00
F29	Auszahlungen für Sachanlagen	0,00	800,00	800,00	800,00	0,00	0,00
	785710 Auszahlungen für Betriebs- und Geschäftsausstattung, Pflanzen und Tiere und geringwertige Vermögensgegenstände - Auszahlungen für bewegliche Sachen des Anlagevermögens oberhalb der Wertgrenze i.H.v. 410,00 Euro	0,00	800,00	800,00	800,00	0,00	0,00
F30	Auszahlungen für Finanzanlagen	0,00	0,00	0,00	0,00	0,00	0,00
F31	Sonstige Investitionsauszahlungen	0,00	0,00	0,00	0,00	0,00	0,00
F32	Summe der Auszahlungen aus Investitionstätigkeit	0,00	800,00	800,00	800,00	0,00	0,00
F33	Saldo der Ein- und Auszahlungen aus Investitionstätigkeit	300,00	- 400,00	- 800,00	- 800,00	0,00	0,00
F34	Finanzmittelüberschuss /-fehlbetrag	- 4.864,27	- 4.170,00	- 4.700,00	- 3.950,00	- 3.150,00	- 3.150,00
F35	Aufnahme von Investitionskrediten	0,00	0,00	0,00	0,00	0,00	0,00
F36	Tilgung von Investitionskrediten	0,00	0,00	0,00	0,00	0,00	0,00
F37	Saldo der Ein- und Auszahlungen aus Investitionskrediten	0,00	0,00	0,00	0,00	0,00	0,00
F38	Veränderung der Forderungen gegenüber der Verbandsgemeinde im Rahmen der Einheitskasse	200,00	500,00	500,00	500,00	0,00	0,00
F39	Veränderung der Verbindlichkeiten gegenüber der Verbandsgemeinde im Rahmen der Einheitskasse	0,00	0,00	0,00	0,00	0,00	0,00
F40	Saldo der Ein- und Auszahlungen aus Finanzierungstätigkeit	200,00	500,00	500,00	500,00	0,00	0,00
F41	Saldo der durchlaufenden Gelder	200,00	500,00	500,00	500,00	0,00	0,00
F42	Verwendung Finanzmittelüberschuss / Deckung Finanzmittelfehlbetrag	400,00	1.000,00	1.000,00	1.000,00	0,00	0,00

Ergebnis- und Finanzhaushalt Glanbrücken

Hauptplan 2024

30 Glanbrücken

Muster 6
(zu § 2 Abs. 1 GemHVO)

Produkt: 553102 Friedhofswesen, Friedhof Horschbacher Straße

Ifd. Nr.	Ergebnis- und Finanzhaushalt	Ergebnisse des Haushalts- vorvorjahres	Ansätze des Haushalts- vorjahres einschl. Nachträge	Ansätze des Haushalts- jahres	Planungsdaten des Haushalts- folgejahres	Planungsdaten des zweiten Haushalts- folgejahres	Planungsdaten des dritten Haushalts- folgejahres
		2022	2023	2024	2025	2026	2027
F43	Veränderung der liquiden Mittel (einschl. durchlaufende Gelder)	0,00	0,00	0,00	0,00	0,00	0,00
F44	nachrichtlich: Ausgleich Finanzhaushalt (F23 - F36-F45)	- 5.164,27	- 3.770,00	- 3.900,00	- 3.150,00	- 3.150,00	- 3.150,00

Ergebnis- und Finanzhaushalt Glanbrücken

Hauptplan 2024

30 Glanbrücken

Muster 6
(zu § 2 Abs. 1 GemHVO)

Produkt: 555100 Kommunale Forstwirtschaft

Ifd. Nr.	Ergebnis- und Finanzhaushalt	Ergebnisse des Haushaltsvorvorjahres	Ansätze des Haushaltsvorjahres einschl. Nachträge	Ansätze des Haushaltsjahres	Planungsdaten des Haushaltsfolgejahres	Planungsdaten des zweiten Haushaltsfolgejahres	Planungsdaten des dritten Haushaltsfolgejahres
		2022	2023	2024	2025	2026	2027
E1	Steuern und ähnliche Abgaben	0,00	0,00	0,00	0,00	0,00	0,00
E2	Zuwendungen, allgemeine Umlagen und sonstige	0,00	0,00	1.760,00	1.760,00	1.835,00	1.760,00
	414900 von Sonstigen	0,00	0,00	1.760,00	1.760,00	1.835,00	1.760,00
E3	Erträge der sozialen Sicherung	0,00	0,00	0,00	0,00	0,00	0,00
E4	Öffentlich-rechtliche Leistungsentgelte	0,00	0,00	0,00	0,00	0,00	0,00
E5	Privatrechtliche Leistungsentgelte	14.062,73	9.900,00	0,00	0,00	0,00	0,00
	441100 Erträge aus Verkäufen von Vorräten	14.062,73	9.900,00	0,00	0,00	0,00	0,00
E6	Kostenerstattungen und Kostenumlagen	0,00	0,00	0,00	0,00	0,00	0,00
E7	Sonstige laufende Erträge	0,00	0,00	0,00	0,00	0,00	0,00
E8	Summe der laufenden Erträge aus Verwaltungstätigkeit	14.062,73	9.900,00	1.760,00	1.760,00	1.835,00	1.760,00
E9	Personal- und Versorgungsaufwendungen	0,00	0,00	0,00	0,00	0,00	0,00
E10	Aufwendungen für Sach- und Dienstleistungen	9.110,37	8.300,00	0,00	0,00	0,00	0,00
	521000 Aufwendungen für Fertigung, Vertrieb und Waren	3.990,37	4.700,00	0,00	0,00	0,00	0,00
	525420 an den öffentlichen Bereich - an das Land	5.120,00	3.600,00	0,00	0,00	0,00	0,00
E11	Abschreibungen	0,00	0,00	0,00	0,00	0,00	0,00
E12	Zuwendungen, Umlagen und sonstige Transferaufwendungen	0,00	0,00	0,00	0,00	0,00	0,00
E13	Aufwendungen der sozialen Sicherung	0,00	0,00	0,00	0,00	0,00	0,00
E14	Sonstige laufende Aufwendungen	2.442,86	2.580,00	2.910,00	2.910,00	2.985,00	2.910,00
	564160 Versicherungsbeiträge - Umlagen an Schadensausgleichskassen	1.867,06	1.700,00	1.700,00	1.700,00	1.700,00	1.700,00
	564190 Versicherungsbeiträge - Sonstige Versicherungen	54,84	60,00	60,00	60,00	60,00	60,00
	564300 Sonstige Beiträge	393,07	400,00	800,00	800,00	875,00	800,00
	568100 Grundsteuer	127,89	420,00	350,00	350,00	350,00	350,00
E15	Summe der laufenden Aufwendungen aus Verwaltungstätigkeit	11.553,23	10.880,00	2.910,00	2.910,00	2.985,00	2.910,00

Ergebnis- und Finanzhaushalt Glanbrücken

Hauptplan 2024

30 Glanbrücken

Muster 6
(zu § 2 Abs. 1 GemHVO)

Produkt: 555100 Kommunale Forstwirtschaft

Ifd. Nr.	Ergebnis- und Finanzhaushalt	Ergebnisse des Haushaltsvorvorjahres	Ansätze des Haushaltsvorjahres einschl. Nachträge	Ansätze des Haushaltsjahres	Planungsdaten des Haushaltsfolgejahres	Planungsdaten des zweiten Haushaltsfolgejahres	Planungsdaten des dritten Haushaltsfolgejahres
		2022	2023	2024	2025	2026	2027
E16	Laufendes Ergebnis aus Verwaltungstätigkeit	2.509,50	- 980,00	- 1.150,00	- 1.150,00	- 1.150,00	- 1.150,00
E17	Zinserträge und sonstige Finanzerträge	0,00	0,00	0,00	0,00	0,00	0,00
E18	Zinsaufwendungen und sonstige Finanzaufwendungen	0,00	0,00	0,00	0,00	0,00	0,00
E19	Saldo der Zins- und sonstigen Finanzerträge und -aufwendungen	0,00	0,00	0,00	0,00	0,00	0,00
E20	Ordentliches Ergebnis	2.509,50	- 980,00	- 1.150,00	- 1.150,00	- 1.150,00	- 1.150,00
E21	Außerordentliches Ergebnis	0,00	0,00	0,00	0,00	0,00	0,00
E22	Saldo aus internen Leistungsbeziehungen	0,00	0,00	0,00	0,00	0,00	0,00
E23	Jahresergebnis (Jahresüberschuss / Jahresfehlbetrag)	2.509,50	- 980,00	- 1.150,00	- 1.150,00	- 1.150,00	- 1.150,00
F23	Saldo der ordentlichen und außerordentlichen Ein- und Auszahlungen	5.548,96	- 980,00	- 1.150,00	- 1.150,00	- 1.150,00	- 1.150,00
F24	Einzahlungen aus Investitionszuwendungen	0,00	0,00	0,00	0,00	0,00	0,00
F25	Einzahlungen aus Beiträgen und ähnlichen Entgelten	0,00	0,00	0,00	0,00	0,00	0,00
F26	Sonstige Investitionseinzahlungen	0,00	0,00	0,00	0,00	0,00	0,00
F27	Summe der Einzahlungen aus Investitionstätigkeit	0,00	0,00	0,00	0,00	0,00	0,00
F28	Auszahlungen für immaterielle Vermögensgegenstände	0,00	0,00	0,00	0,00	0,00	0,00
F29	Auszahlungen für Sachanlagen	0,00	0,00	0,00	0,00	0,00	0,00
F30	Auszahlungen für Finanzanlagen	0,00	0,00	0,00	0,00	0,00	0,00
F31	Sonstige Investitionsauszahlungen	0,00	0,00	0,00	0,00	0,00	0,00
F32	Summe der Auszahlungen aus Investitionstätigkeit	0,00	0,00	0,00	0,00	0,00	0,00
F33	Saldo der Ein- und Auszahlungen aus Investitionstätigkeit	0,00	0,00	0,00	0,00	0,00	0,00
F34	Finanzmittelüberschuss /-fehlbetrag	5.548,96	- 980,00	- 1.150,00	- 1.150,00	- 1.150,00	- 1.150,00
F35	Aufnahme von Investitionskrediten	0,00	0,00	0,00	0,00	0,00	0,00
F36	Tilgung von Investitionskrediten	0,00	0,00	0,00	0,00	0,00	0,00

Ergebnis- und Finanzhaushalt Glanbrücken

Hauptplan 2024

30 Glanbrücken

Muster 6
(zu § 2 Abs. 1 GemHVO)

Produkt: 555100 Kommunale Forstwirtschaft

Ifd. Nr.	Ergebnis- und Finanzhaushalt	Ergebnisse des Haushaltsvorvorjahres	Ansätze des Haushaltsvorjahres einschl. Nachträge	Ansätze des Haushaltsjahres	Planungsdaten des Haushaltsfolgejahres	Planungsdaten des zweiten Haushaltsfolgejahres	Planungsdaten des dritten Haushaltsfolgejahres
		2022	2023	2024	2025	2026	2027
F37	Saldo der Ein- und Auszahlungen aus Investitionskrediten	0,00	0,00	0,00	0,00	0,00	0,00
F38	Veränderung der Forderungen gegenüber der Verbandsgemeinde im Rahmen der Einheitskasse	0,00	0,00	0,00	0,00	0,00	0,00
F39	Veränderung der Verbindlichkeiten gegenüber der Verbandsgemeinde im Rahmen der Einheitskasse	0,00	0,00	0,00	0,00	0,00	0,00
F40	Saldo der Ein- und Auszahlungen aus Finanzierungstätigkeit	<u>0,00</u>	<u>0,00</u>	<u>0,00</u>	<u>0,00</u>	<u>0,00</u>	<u>0,00</u>
F41	Saldo der durchlaufenden Gelder	<u>0,00</u>	<u>0,00</u>	<u>0,00</u>	<u>0,00</u>	<u>0,00</u>	<u>0,00</u>
F42	Verwendung Finanzmittelüberschuss / Deckung Finanzmittelfehlbetrag	<u>0,00</u>	<u>0,00</u>	<u>0,00</u>	<u>0,00</u>	<u>0,00</u>	<u>0,00</u>
F43	Veränderung der liquiden Mittel (einschl. durchlaufende Gelder)	<u>0,00</u>	<u>0,00</u>	<u>0,00</u>	<u>0,00</u>	<u>0,00</u>	<u>0,00</u>
F44	nachrichtlich: Ausgleich Finanzhaushalt (F23 - F36-F45)	5.548,96	- 980,00	- 1.150,00	- 1.150,00	- 1.150,00	- 1.150,00

Ergebnis- und Finanzhaushalt Glanbrücken

Hauptplan 2024

30 Glanbrücken

Muster 6
(zu § 2 Abs. 1 GemHVO)

Produkt: 555300 Landwirtschaftliche Grundstücke

Ifd. Nr.	Ergebnis- und Finanzhaushalt	Ergebnisse des Haushaltsvorvorjahres	Ansätze des Haushaltsvorjahres einschl. Nachträge	Ansätze des Haushaltsjahres	Planungsdaten des Haushaltsfolgejahres	Planungsdaten des zweiten Haushaltsfolgejahres	Planungsdaten des dritten Haushaltsfolgejahres
		2022	2023	2024	2025	2026	2027
E1	Steuern und ähnliche Abgaben	0,00	0,00	0,00	0,00	0,00	0,00
E2	Zuwendungen, allgemeine Umlagen und sonstige	0,00	0,00	0,00	0,00	0,00	0,00
E3	Erträge der sozialen Sicherung	0,00	0,00	0,00	0,00	0,00	0,00
E4	Öffentlich-rechtliche Leistungsentgelte	0,00	0,00	0,00	0,00	0,00	0,00
E5	Privatrechtliche Leistungsentgelte	94,07	100,00	100,00	100,00	100,00	100,00
	441200 Mieten und Pachten	94,07	100,00	100,00	100,00	100,00	100,00
E6	Kostenerstattungen und Kostenumlagen	0,00	0,00	0,00	0,00	0,00	0,00
E7	Sonstige laufende Erträge	0,00	0,00	0,00	0,00	0,00	0,00
E8	Summe der laufenden Erträge aus Verwaltungstätigkeit	94,07	100,00	100,00	100,00	100,00	100,00
E9	Personal- und Versorgungsaufwendungen	0,00	0,00	0,00	0,00	0,00	0,00
E10	Aufwendungen für Sach- und Dienstleistungen	0,00	0,00	0,00	0,00	0,00	0,00
E11	Abschreibungen	0,00	0,00	0,00	0,00	0,00	0,00
E12	Zuwendungen, Umlagen und sonstige Transferaufwendungen	0,00	0,00	0,00	0,00	0,00	0,00
E13	Aufwendungen der sozialen Sicherung	0,00	0,00	0,00	0,00	0,00	0,00
E14	Sonstige laufende Aufwendungen	401,99	130,00	140,00	140,00	140,00	140,00
	568100 Grundsteuer	401,99	130,00	140,00	140,00	140,00	140,00
E15	Summe der laufenden Aufwendungen aus Verwaltungstätigkeit	401,99	130,00	140,00	140,00	140,00	140,00
E16	Laufendes Ergebnis aus Verwaltungstätigkeit	- 307,92	- 30,00	- 40,00	- 40,00	- 40,00	- 40,00
E17	Zinserträge und sonstige Finanzerträge	0,00	0,00	0,00	0,00	0,00	0,00
E18	Zinsaufwendungen und sonstige Finanzaufwendungen	0,00	0,00	0,00	0,00	0,00	0,00
E19	Saldo der Zins- und sonstigen Finanzerträge und -aufwendungen	0,00	0,00	0,00	0,00	0,00	0,00
E20	Ordentliches Ergebnis	- 307,92	- 30,00	- 40,00	- 40,00	- 40,00	- 40,00

Ergebnis- und Finanzhaushalt Glanbrücken

Hauptplan 2024

30 Glanbrücken

Muster 6
(zu § 2 Abs. 1 GemHVO)

Produkt: 555300 Landwirtschaftliche Grundstücke

Ifd. Nr.	Ergebnis- und Finanzhaushalt	Ergebnisse des Haushaltsvorvorjahres	Ansätze des Haushaltsvorjahres einschl. Nachträge	Ansätze des Haushaltsjahres	Planungsdaten des Haushaltsfolgejahres	Planungsdaten des zweiten Haushaltsfolgejahres	Planungsdaten des dritten Haushaltsfolgejahres
		2022	2023	2024	2025	2026	2027
E21	Außerordentliches Ergebnis	0,00	0,00	0,00	0,00	0,00	0,00
E22	Saldo aus internen Leistungsbeziehungen	0,00	0,00	0,00	0,00	0,00	0,00
E23	Jahresergebnis (Jahresüberschuss / Jahresfehlbetrag)	<u>- 307,92</u>	<u>- 30,00</u>	<u>- 40,00</u>	<u>- 40,00</u>	<u>- 40,00</u>	<u>- 40,00</u>
F23	Saldo der ordentlichen und außerordentlichen Ein- und Auszahlungen	<u>- 307,92</u>	<u>- 30,00</u>	<u>- 40,00</u>	<u>- 40,00</u>	<u>- 40,00</u>	<u>- 40,00</u>
F24	Einzahlungen aus Investitionszuwendungen	0,00	0,00	0,00	0,00	0,00	0,00
F25	Einzahlungen aus Beiträgen und ähnlichen Entgelten	0,00	0,00	0,00	0,00	0,00	0,00
F26	Sonstige Investitionseinzahlungen	0,00	0,00	0,00	0,00	0,00	0,00
F27	Summe der Einzahlungen aus Investitionstätigkeit	0,00	0,00	0,00	0,00	0,00	0,00
F28	Auszahlungen für immaterielle Vermögensgegenstände	0,00	0,00	0,00	0,00	0,00	0,00
F29	Auszahlungen für Sachanlagen	0,00	0,00	0,00	0,00	0,00	0,00
F30	Auszahlungen für Finanzanlagen	0,00	0,00	0,00	0,00	0,00	0,00
F31	Sonstige Investitionsauszahlungen	0,00	0,00	0,00	0,00	0,00	0,00
F32	Summe der Auszahlungen aus Investitionstätigkeit	0,00	0,00	0,00	0,00	0,00	0,00
F33	Saldo der Ein- und Auszahlungen aus Investitionstätigkeit	0,00	0,00	0,00	0,00	0,00	0,00
F34	Finanzmittelüberschuss /-fehlbetrag	<u>- 307,92</u>	<u>- 30,00</u>	<u>- 40,00</u>	<u>- 40,00</u>	<u>- 40,00</u>	<u>- 40,00</u>
F35	Aufnahme von Investitionskrediten	0,00	0,00	0,00	0,00	0,00	0,00
F36	Tilgung von Investitionskrediten	0,00	0,00	0,00	0,00	0,00	0,00
F37	Saldo der Ein- und Auszahlungen aus Investitionskrediten	0,00	0,00	0,00	0,00	0,00	0,00
F38	Veränderung der Forderungen gegenüber der Verbandsgemeinde im Rahmen der Einheitskasse	0,00	0,00	0,00	0,00	0,00	0,00
F39	Veränderung der Verbindlichkeiten gegenüber der Verbandsgemeinde im Rahmen der Einheitskasse	0,00	0,00	0,00	0,00	0,00	0,00
F40	Saldo der Ein- und Auszahlungen aus Finanzierungstätigkeit	0,00	0,00	0,00	0,00	0,00	0,00

Ergebnis- und Finanzhaushalt Glanbrücken

Hauptplan 2024

30 Glanbrücken

Muster 6
(zu § 2 Abs. 1 GemHVO)

Produkt: 555300 Landwirtschaftliche Grundstücke

Ifd. Nr.	Ergebnis- und Finanzhaushalt	Ergebnisse des Haushalts- vorvorjahres	Ansätze des Haushalts- vorjahres einschl. Nachträge	Ansätze des Haushalts- jahres	Planungsdaten des Haushalts- folgejahres	Planungsdaten des zweiten Haushalts- folgejahres	Planungsdaten des dritten Haushalts- folgejahres
		2022	2023	2024	2025	2026	2027
F41	Saldo der durchlaufenden Gelder	0,00	0,00	0,00	0,00	0,00	0,00
F42	<u>Verwendung Finanzmittelüberschuss / Deckung Finanzmittelfehlbetrag</u>	<u>0,00</u>	<u>0,00</u>	<u>0,00</u>	<u>0,00</u>	<u>0,00</u>	<u>0,00</u>
F43	Veränderung der liquiden Mittel (einschl. durchlaufende Gelder)	0,00	0,00	0,00	0,00	0,00	0,00
F44	nachrichtlich: Ausgleich Finanzhaushalt (F23 - F36-F45)	- 307,92	- 30,00	- 40,00	- 40,00	- 40,00	- 40,00

Ergebnis- und Finanzhaushalt Glanbrücken

Hauptplan 2024

30 Glanbrücken

Muster 6
(zu § 2 Abs. 1 GemHVO)

Produkt: 555900 Feldwege, Wirtschaftswege, Forstwege

Ifd. Nr.	Ergebnis- und Finanzhaushalt	Ergebnisse des Haushaltsvorvorjahres	Ansätze des Haushaltsvorjahres einschl. Nachträge	Ansätze des Haushaltsjahres	Planungsdaten des Haushaltsfolgejahres	Planungsdaten des zweiten Haushaltsfolgejahres	Planungsdaten des dritten Haushaltsfolgejahres
		2022	2023	2024	2025	2026	2027
E1	Steuern und ähnliche Abgaben	0,00	0,00	0,00	0,00	0,00	0,00
E2	Zuwendungen, allgemeine Umlagen und sonstige	0,00	6.700,00	6.717,00	6.717,00	6.662,00	6.623,00
	415100 Sonderposten aus Zuwendungen	0,00	6.700,00	6.717,00	6.717,00	6.662,00	6.623,00
E3	Erträge der sozialen Sicherung	0,00	0,00	0,00	0,00	0,00	0,00
E4	Öffentlich-rechtliche Leistungsentgelte	3.720,46	4.180,00	4.166,00	4.166,00	4.166,00	4.166,00
	432300 Entgelte für die Unterhaltung von Straßen, Wirtschaftswegen u.a. öffentlichen Einrichtungen	3.720,46	3.730,00	3.730,00	3.730,00	3.730,00	3.730,00
	436510 Fischereipacht	0,00	0,00	0,00	0,00	0,00	0,00
	437100 Erträge aus der Auflösung von Sonderposten für Beiträge und ähnliche Entgelte - Auflösung von Sonderposten aus Beiträgen nach BauGB und KAG	0,00	450,00	436,00	436,00	436,00	436,00
E5	Privatrechtliche Leistungsentgelte	296,55	300,00	300,00	300,00	300,00	300,00
	441200 Mieten und Pachten	296,55	300,00	300,00	300,00	300,00	300,00
E6	Kostenerstattungen und Kostenumlagen	0,00	0,00	0,00	0,00	0,00	0,00
E7	Sonstige laufende Erträge	0,00	0,00	0,00	0,00	0,00	0,00
E8	Summe der laufenden Erträge aus Verwaltungstätigkeit	4.017,01	11.180,00	11.183,00	11.183,00	11.128,00	11.089,00
E9	Personal- und Versorgungsaufwendungen	64,50	0,00	0,00	0,00	0,00	0,00
	502210 Arbeitnehmer - Vergütungen	48,12	0,00	0,00	0,00	0,00	0,00
	502220 Arbeitnehmer - Leistungszulagen	0,00	0,00	0,00	0,00	0,00	0,00
	503200 Arbeitnehmer - ZVK	1,38	0,00	0,00	0,00	0,00	0,00
	504200 Arbeitnehmer - SV	14,01	0,00	0,00	0,00	0,00	0,00
	509000 Pauschalierte Lohnsteuer	0,99	0,00	0,00	0,00	0,00	0,00
E10	Aufwendungen für Sach- und Dienstleistungen	248,03	540,00	4.040,00	540,00	540,00	540,00
	523380 Unterhaltung des Infrastrukturvermögens - Straßen, Wege, Plätze und Verkehrslenkungsanlagen	6,60	500,00	4.000,00	500,00	500,00	500,00
	523700 Unterhaltung der Betriebs- und Geschäftsausstattung	203,76	0,00	0,00	0,00	0,00	0,00
	525430 an den öffentlichen Bereich - an Gemeinden und Gemeindeverbände	37,67	40,00	40,00	40,00	40,00	40,00

Ergebnis- und Finanzhaushalt Glanbrücken

Hauptplan 2024

30 Glanbrücken

Muster 6
(zu § 2 Abs. 1 GemHVO)

Produkt: 555900 Feldwege, Wirtschaftswege, Forstwege

Ifd. Nr.	Ergebnis- und Finanzhaushalt	Ergebnisse des Haushaltsvorvorjahres	Ansätze des Haushaltsvorjahres einschl. Nachträge	Ansätze des Haushaltsjahres	Planungsdaten des Haushaltsfolgejahres	Planungsdaten des zweiten Haushaltsfolgejahres	Planungsdaten des dritten Haushaltsfolgejahres
		2022	2023	2024	2025	2026	2027
E11	Abschreibungen	0,00	7.200,00	7.175,00	7.175,00	7.121,00	7.084,00
	535800 Straßen, Wege, Plätze und Verkehrslenkungsanlagen	0,00	7.100,00	7.085,00	7.085,00	7.085,00	7.084,00
	538320 Betriebs- und Geschäftsausstattung - Betriebsausstattung	0,00	100,00	90,00	90,00	36,00	0,00
E12	Zuwendungen, Umlagen und sonstige Transferaufwendungen	0,00	0,00	0,00	0,00	0,00	0,00
E13	Aufwendungen der sozialen Sicherung	0,00	0,00	0,00	0,00	0,00	0,00
E14	Sonstige laufende Aufwendungen	0,00	3.640,00	168,00	3.668,00	3.667,00	3.665,00
	565900 Sonstiges	0,00	3.640,00	168,00	3.668,00	3.667,00	3.665,00
	568100 Grundsteuer	0,00	0,00	0,00	0,00	0,00	0,00
E15	Summe der laufenden Aufwendungen aus Verwaltungstätigkeit	312,53	11.380,00	11.383,00	11.383,00	11.328,00	11.289,00
E16	Laufendes Ergebnis aus Verwaltungstätigkeit	3.704,48	- 200,00	- 200,00	- 200,00	- 200,00	- 200,00
E17	Zinserträge und sonstige Finanzerträge	0,00	200,00	200,00	200,00	200,00	200,00
	471430 vom öffentlichen Bereich - von Gemeinden und Gemeindeverbänden	0,00	200,00	200,00	200,00	200,00	200,00
E18	Zinsaufwendungen und sonstige Finanzaufwendungen	0,00	0,00	0,00	0,00	0,00	0,00
E19	Saldo der Zins- und sonstigen Finanzerträge und -aufwendungen	0,00	200,00	200,00	200,00	200,00	200,00
E20	Ordentliches Ergebnis	3.704,48	0,00	0,00	0,00	0,00	0,00
E21	Außerordentliches Ergebnis	0,00	0,00	0,00	0,00	0,00	0,00
E22	Saldo aus internen Leistungsbeziehungen	0,00	0,00	0,00	0,00	0,00	0,00
E23	Jahresergebnis (Jahresüberschuss / Jahresfehlbetrag)	3.704,48	0,00	0,00	0,00	0,00	0,00
F23	Saldo der ordentlichen und außerordentlichen Ein- und Auszahlungen	5.313,26	3.690,00	190,00	3.690,00	3.690,00	3.690,00
F24	Einzahlungen aus Investitionszuwendungen	0,00	0,00	0,00	0,00	0,00	0,00
F25	Einzahlungen aus Beiträgen und ähnlichen Entgelten	0,00	0,00	0,00	0,00	0,00	0,00
F26	Sonstige Investitionseinzahlungen	0,00	0,00	0,00	0,00	0,00	0,00
F27	Summe der Einzahlungen aus Investitionstätigkeit	0,00	0,00	0,00	0,00	0,00	0,00

Ergebnis- und Finanzhaushalt Glanbrücken

Hauptplan 2024

30 Glanbrücken

Muster 6
(zu § 2 Abs. 1 GemHVO)

Produkt: 555900 Feldwege, Wirtschaftswege, Forstwege

Ifd. Nr.	Ergebnis- und Finanzhaushalt	Ergebnisse des Haushaltsvorvorjahres	Ansätze des Haushaltsvorjahres einschl. Nachträge	Ansätze des Haushaltsjahres	Planungsdaten des Haushaltsfolgejahres	Planungsdaten des zweiten Haushaltsfolgejahres	Planungsdaten des dritten Haushaltsfolgejahres
		2022	2023	2024	2025	2026	2027
F28	Auszahlungen für immaterielle Vermögensgegenstände	0,00	0,00	0,00	0,00	0,00	0,00
F29	Auszahlungen für Sachanlagen	0,00	0,00	0,00	0,00	0,00	0,00
F30	Auszahlungen für Finanzanlagen	0,00	0,00	0,00	0,00	0,00	0,00
F31	Sonstige Investitionsauszahlungen	0,00	0,00	0,00	0,00	0,00	0,00
F32	Summe der Auszahlungen aus Investitionstätigkeit	0,00	0,00	0,00	0,00	0,00	0,00
F33	Saldo der Ein- und Auszahlungen aus Investitionstätigkeit	0,00	0,00	0,00	0,00	0,00	0,00
F34	<u>Finanzmittelüberschuss /-fehlbetrag</u>	<u>5.313,26</u>	<u>3.690,00</u>	<u>190,00</u>	<u>3.690,00</u>	<u>3.690,00</u>	<u>3.690,00</u>
F35	Aufnahme von Investitionskrediten	0,00	0,00	0,00	0,00	0,00	0,00
F36	Tilgung von Investitionskrediten	0,00	0,00	0,00	0,00	0,00	0,00
F37	Saldo der Ein- und Auszahlungen aus Investitionskrediten	0,00	0,00	0,00	0,00	0,00	0,00
F38	Veränderung der Forderungen gegenüber der Verbandsgemeinde im Rahmen der Einheitskasse	0,00	0,00	0,00	0,00	0,00	0,00
F39	Veränderung der Verbindlichkeiten gegenüber der Verbandsgemeinde im Rahmen der Einheitskasse	0,00	0,00	0,00	0,00	0,00	0,00
F40	<u>Saldo der Ein- und Auszahlungen aus Finanzierungstätigkeit</u>	<u>0,00</u>	<u>0,00</u>	<u>0,00</u>	<u>0,00</u>	<u>0,00</u>	<u>0,00</u>
F41	Saldo der durchlaufenden Gelder	0,00	0,00	0,00	0,00	0,00	0,00
F42	<u>Verwendung Finanzmittelüberschuss / Deckung Finanzmittelfehlbetrag</u>	<u>0,00</u>	<u>0,00</u>	<u>0,00</u>	<u>0,00</u>	<u>0,00</u>	<u>0,00</u>
F43	Veränderung der liquiden Mittel (einschl. durchlaufende Gelder)	0,00	0,00	0,00	0,00	0,00	0,00
F44	nachrichtlich: Ausgleich Finanzhaushalt (F23 - F36-F45)	5.313,26	3.690,00	190,00	3.690,00	3.690,00	3.690,00

Ergebnis- und Finanzhaushalt Glanbrücken

Hauptplan 2024

30 Glanbrücken

Muster 6
(zu § 2 Abs. 1 GemHVO)

Produkt: 573100 Dorfgemeinschaftshaus, ehem. Schulhaus

Ifd. Nr.	Ergebnis- und Finanzhaushalt	Ergebnisse des Haushaltsvorvorjahres	Ansätze des Haushaltsvorjahres einschl. Nachträge	Ansätze des Haushaltsjahres	Planungsdaten des Haushaltsfolgejahres	Planungsdaten des zweiten Haushaltsfolgejahres	Planungsdaten des dritten Haushaltsfolgejahres
		2022	2023	2024	2025	2026	2027
E1	Steuern und ähnliche Abgaben	0,00	0,00	0,00	0,00	0,00	0,00
E2	Zuwendungen, allgemeine Umlagen und sonstige	0,00	0,00	0,00	0,00	0,00	0,00
E3	Erträge der sozialen Sicherung	0,00	0,00	0,00	0,00	0,00	0,00
E4	Öffentlich-rechtliche Leistungsentgelte	0,00	0,00	0,00	0,00	0,00	0,00
E5	Privatrechtliche Leistungsentgelte	0,00	0,00	0,00	0,00	0,00	0,00
E6	Kostenerstattungen und Kostenumlagen	0,00	0,00	0,00	0,00	0,00	0,00
E7	Sonstige laufende Erträge	0,00	0,00	0,00	0,00	0,00	0,00
E8	Summe der laufenden Erträge aus Verwaltungstätigkeit	0,00	0,00	0,00	0,00	0,00	0,00
E9	Personal- und Versorgungsaufwendungen	0,00	0,00	0,00	0,00	0,00	0,00
E10	Aufwendungen für Sach- und Dienstleistungen	0,00	0,00	0,00	0,00	0,00	0,00
	529200 sonstige Aufwendungen für Dienstleistungen	0,00	0,00	0,00	0,00	0,00	0,00
E11	Abschreibungen	0,00	0,00	0,00	0,00	0,00	0,00
E12	Zuwendungen, Umlagen und sonstige Transferaufwendungen	0,00	0,00	0,00	0,00	0,00	0,00
E13	Aufwendungen der sozialen Sicherung	0,00	0,00	0,00	0,00	0,00	0,00
E14	Sonstige laufende Aufwendungen	0,00	0,00	0,00	0,00	0,00	0,00
E15	Summe der laufenden Aufwendungen aus Verwaltungstätigkeit	0,00	0,00	0,00	0,00	0,00	0,00
E16	Laufendes Ergebnis aus Verwaltungstätigkeit	0,00	0,00	0,00	0,00	0,00	0,00
E17	Zinserträge und sonstige Finanzerträge	0,00	0,00	0,00	0,00	0,00	0,00
E18	Zinsaufwendungen und sonstige Finanzaufwendungen	0,00	0,00	0,00	0,00	0,00	0,00
E19	Saldo der Zins- und sonstigen Finanzerträge und -aufwendungen	0,00	0,00	0,00	0,00	0,00	0,00
E20	Ordentliches Ergebnis	0,00	0,00	0,00	0,00	0,00	0,00
E21	Außerordentliches Ergebnis	0,00	0,00	0,00	0,00	0,00	0,00

Ergebnis- und Finanzhaushalt Glanbrücken

Hauptplan 2024

30 Glanbrücken

Muster 6
(zu § 2 Abs. 1 GemHVO)

Produkt: 573100 Dorfgemeinschaftshaus, ehem. Schulhaus

Ifd. Nr.	Ergebnis- und Finanzhaushalt	Ergebnisse des Haushaltsvorvorjahres	Ansätze des Haushaltsvorjahres einschl. Nachträge	Ansätze des Haushaltsjahres	Planungsdaten des Haushaltsfolgejahres	Planungsdaten des zweiten Haushaltsfolgejahres	Planungsdaten des dritten Haushaltsfolgejahres
		2022	2023	2024	2025	2026	2027
E22	Saldo aus internen Leistungsbeziehungen	0,00	0,00	0,00	0,00	0,00	0,00
E23	Jahresergebnis (Jahresüberschuss / Jahresfehlbetrag)	0,00	0,00	0,00	0,00	0,00	0,00
F23	Saldo der ordentlichen und außerordentlichen Ein- und Auszahlungen	0,00	0,00	0,00	0,00	0,00	0,00
F24	Einzahlungen aus Investitionszuwendungen	0,00	0,00	0,00	0,00	0,00	0,00
F25	Einzahlungen aus Beiträgen und ähnlichen Entgelten	0,00	0,00	0,00	0,00	0,00	0,00
F26	Sonstige Investitionseinzahlungen	0,00	0,00	0,00	0,00	0,00	0,00
F27	Summe der Einzahlungen aus Investitionstätigkeit	0,00	0,00	0,00	0,00	0,00	0,00
F28	Auszahlungen für immaterielle Vermögensgegenstände	0,00	0,00	0,00	0,00	0,00	0,00
F29	Auszahlungen für Sachanlagen	0,00	0,00	0,00	0,00	0,00	0,00
F30	Auszahlungen für Finanzanlagen	0,00	0,00	0,00	0,00	0,00	0,00
F31	Sonstige Investitionsauszahlungen	0,00	0,00	0,00	0,00	0,00	0,00
F32	Summe der Auszahlungen aus Investitionstätigkeit	0,00	0,00	0,00	0,00	0,00	0,00
F33	Saldo der Ein- und Auszahlungen aus Investitionstätigkeit	0,00	0,00	0,00	0,00	0,00	0,00
F34	Finanzmittelüberschuss /-fehlbetrag	0,00	0,00	0,00	0,00	0,00	0,00
F35	Aufnahme von Investitionskrediten	0,00	0,00	0,00	0,00	0,00	0,00
F36	Tilgung von Investitionskrediten	0,00	0,00	0,00	0,00	0,00	0,00
F37	Saldo der Ein- und Auszahlungen aus Investitionskrediten	0,00	0,00	0,00	0,00	0,00	0,00
F38	Veränderung der Forderungen gegenüber der Verbandsgemeinde im Rahmen der Einheitskasse	0,00	0,00	0,00	0,00	0,00	0,00
F39	Veränderung der Verbindlichkeiten gegenüber der Verbandsgemeinde im Rahmen der Einheitskasse	0,00	0,00	0,00	0,00	0,00	0,00
F40	Saldo der Ein- und Auszahlungen aus Finanzierungstätigkeit	0,00	0,00	0,00	0,00	0,00	0,00
F41	Saldo der durchlaufenden Gelder	0,00	0,00	0,00	0,00	0,00	0,00

Ergebnis- und Finanzhaushalt Glanbrücken

Hauptplan 2024

30 Glanbrücken

Muster 6
(zu § 2 Abs. 1 GemHVO)

Produkt: 573100 Dorfgemeinschaftshaus, ehem. Schulhaus

Ifd. Nr.	Ergebnis- und Finanzhaushalt	Ergebnisse des Haushalts- vorvorjahres	Ansätze des Haushalts- vorjahres einschl. Nachträge	Ansätze des Haushalts- jahres	Planungsdaten des Haushalts- folgejahres	Planungsdaten des zweiten Haushalts- folgejahres	Planungsdaten des dritten Haushalts- folgejahres
		2022	2023	2024	2025	2026	2027
F42	Verwendung Finanzmittelüberschuss / Deckung Finanzmittelfehlbetrag	0,00	0,00	0,00	0,00	0,00	0,00
F43	Veränderung der liquiden Mittel (einschl. durchlaufende Gelder)	0,00	0,00	0,00	0,00	0,00	0,00
F44	nachrichtlich: Ausgleich Finanzhaushalt (F23 - F36-F45)	0,00	0,00	0,00	0,00	0,00	0,00

Ergebnis- und Finanzhaushalt Glanbrücken

Hauptplan 2024

30 Glanbrücken

Muster 6
(zu § 2 Abs. 1 GemHVO)

Produkt: 573102 Dorfgemeinschaftshaus, Dorfgemeinschaftshaus Hirsauer Straße

Ifd. Nr.	Ergebnis- und Finanzhaushalt	Ergebnisse des Haushaltsvorvorjahres	Ansätze des Haushaltsvorjahres einschl. Nachträge	Ansätze des Haushaltsjahres	Planungsdaten des Haushaltsfolgejahres	Planungsdaten des zweiten Haushaltsfolgejahres	Planungsdaten des dritten Haushaltsfolgejahres
		2022	2023	2024	2025	2026	2027
E1	Steuern und ähnliche Abgaben	0,00	0,00	0,00	0,00	0,00	0,00
E2	Zuwendungen, allgemeine Umlagen und sonstige	0,00	750,00	744,00	186,00	130,00	130,00
	415100 Sonderposten aus Zuwendungen	0,00	750,00	744,00	186,00	130,00	130,00
E3	Erträge der sozialen Sicherung	0,00	0,00	0,00	0,00	0,00	0,00
E4	Öffentlich-rechtliche Leistungsentgelte	0,00	200,00	197,00	197,00	197,00	197,00
	437100 Erträge aus der Auflösung von Sonderposten für Beiträge und ähnliche Entgelte - Auflösung von Sonderposten aus Beiträgen nach BauGB und KAG	0,00	200,00	197,00	197,00	197,00	197,00
E5	Privatrechtliche Leistungsentgelte	0,00	300,00	2.000,00	2.000,00	2.000,00	2.000,00
	441200 Mieten und Pachten	0,00	300,00	2.000,00	2.000,00	2.000,00	2.000,00
E6	Kostenerstattungen und Kostenumlagen	0,00	0,00	0,00	0,00	0,00	0,00
E7	Sonstige laufende Erträge	75,00	0,00	0,00	0,00	0,00	0,00
	466110 Erträge aus der Auflösung von Wertberichtigungen, Sonderposten und Rückstellungen - Erträge aus der Auflösung von Wertberichtigungen auf Forderungen	75,00	0,00	0,00	0,00	0,00	0,00
E8	Summe der laufenden Erträge aus Verwaltungstätigkeit	75,00	1.250,00	2.941,00	2.383,00	2.327,00	2.327,00
E9	Personal- und Versorgungsaufwendungen	470,55	2.475,00	1.950,00	2.000,00	2.000,00	2.000,00
	502210 Arbeitnehmer - Vergütungen	334,43	1.750,00	1.400,00	1.450,00	1.450,00	1.450,00
	502220 Arbeitnehmer - Leistungszulagen	5,15	60,00	50,00	50,00	50,00	50,00
	503200 Arbeitnehmer - ZVK	21,63	185,00	100,00	100,00	100,00	100,00
	504200 Arbeitnehmer - SV	102,15	470,00	400,00	400,00	400,00	400,00
	509000 Pauschalierte Lohnsteuer	7,19	10,00	0,00	0,00	0,00	0,00
E10	Aufwendungen für Sach- und Dienstleistungen	4.395,26	3.740,00	7.100,00	6.350,00	6.350,00	6.350,00
	522110 Aufwendungen für Energie / Wasser / Abwasser / Abfall - Aufwendungen für Stromlieferungen	1.101,27	460,00	750,00	750,00	750,00	750,00
	522120 Aufwendungen für Energie / Wasser / Abwasser / Abfall - Aufwendungen für Wasserlieferungen und Abwasserbeseitigung	480,79	410,00	350,00	350,00	350,00	350,00
	522140 Aufwendungen für Energie / Wasser / Abwasser / Abfall - Aufwendungen für Heizenergie	2.484,70	1.940,00	4.000,00	4.000,00	4.000,00	4.000,00

Ergebnis- und Finanzhaushalt Glanbrücken

Hauptplan 2024

30 Glanbrücken

Muster 6
(zu § 2 Abs. 1 GemHVO)

Produkt: 573102 Dorfgemeinschaftshaus, Dorfgemeinschaftshaus Hirsauer Straße

Ifd. Nr.	Ergebnis- und Finanzhaushalt	Ergebnisse des Haushaltsvorvorjahres	Ansätze des Haushaltsvorjahres einschl. Nachträge	Ansätze des Haushaltsjahres	Planungsdaten des Haushaltsfolgejahres	Planungsdaten des zweiten Haushaltsfolgejahres	Planungsdaten des dritten Haushaltsfolgejahres
		2022	2023	2024	2025	2026	2027
	523100 Aufwendungen für Unterhaltung und Bewirtschaftung von Gebäuden, Grundstücken und Außenanlage	328,50	610,00	1.800,00	1.050,00	1.050,00	1.050,00
	523510 Fahrzeugunterhaltung - Wartungs- und Instandsetzungskosten	0,00	30,00	0,00	0,00	0,00	0,00
	523520 Fahrzeugunterhaltung - Betriebs- und Schmierstoffe	0,00	70,00	0,00	0,00	0,00	0,00
	523700 Unterhaltung der Betriebs- und Geschäftsausstattung	0,00	200,00	200,00	200,00	200,00	200,00
	523800 Geringwertige Geräte, Ausstattungs-, Ausrüstungs- und sonstige Gebrauchsgegenstände	0,00	20,00	0,00	0,00	0,00	0,00
E11	Abschreibungen	0,00	1.450,00	1.446,00	889,00	834,00	834,00
	534900 mit sonstigen Gebäuden	0,00	600,00	599,00	599,00	599,00	599,00
	538330 Betriebs- und Geschäftsausstattung - Geschäftsausstattung	0,00	850,00	847,00	290,00	235,00	235,00
E12	Zuwendungen, Umlagen und sonstige Transferaufwendungen	0,00	0,00	0,00	0,00	0,00	0,00
E13	Aufwendungen der sozialen Sicherung	0,00	0,00	0,00	0,00	0,00	0,00
E14	Sonstige laufende Aufwendungen	590,20	660,00	750,00	750,00	750,00	750,00
	564110 Versicherungsbeiträge - Gebäudeversicherungen	364,37	380,00	500,00	500,00	500,00	500,00
	564120 Versicherungsbeiträge - Kfz-Versicherungen	0,00	30,00	0,00	0,00	0,00	0,00
	564190 Versicherungsbeiträge - Sonstige Versicherungen	202,42	210,00	210,00	210,00	210,00	210,00
	568100 Grundsteuer	23,41	0,00	40,00	40,00	40,00	40,00
	568200 Kraftfahrzeugsteuer	0,00	40,00	0,00	0,00	0,00	0,00
E15	Summe der laufenden Aufwendungen aus Verwaltungstätigkeit	5.456,01	8.325,00	11.246,00	9.989,00	9.934,00	9.934,00
E16	Laufendes Ergebnis aus Verwaltungstätigkeit	- 5.381,01	- 7.075,00	- 8.305,00	- 7.606,00	- 7.607,00	- 7.607,00
E17	Zinserträge und sonstige Finanzerträge	0,00	0,00	0,00	0,00	0,00	0,00
E18	Zinsaufwendungen und sonstige Finanzaufwendungen	0,00	0,00	0,00	0,00	0,00	0,00
E19	Saldo der Zins- und sonstigen Finanzerträge und -aufwendungen	0,00	0,00	0,00	0,00	0,00	0,00
E20	Ordentliches Ergebnis	- 5.381,01	- 7.075,00	- 8.305,00	- 7.606,00	- 7.607,00	- 7.607,00
E21	Außerordentliches Ergebnis	0,00	0,00	0,00	0,00	0,00	0,00
E22	Saldo aus internen Leistungsbeziehungen	0,00	0,00	0,00	0,00	0,00	0,00
E23	Jahresergebnis (Jahresüberschuss / Jahresfehlbetrag)	- 5.381,01	- 7.075,00	- 8.305,00	- 7.606,00	- 7.607,00	- 7.607,00

Ergebnis- und Finanzhaushalt Glanbrücken

Hauptplan 2024

30 Glanbrücken

Muster 6
(zu § 2 Abs. 1 GemHVO)

Produkt: 573102 Dorfgemeinschaftshaus, Dorfgemeinschaftshaus Hirsauer Straße

Ifd. Nr.	Ergebnis- und Finanzhaushalt	Ergebnisse des Haushaltsvorvorjahres	Ansätze des Haushaltsvorjahres einschl. Nachträge	Ansätze des Haushaltsjahres	Planungsdaten des Haushaltsfolgejahres	Planungsdaten des zweiten Haushaltsfolgejahres	Planungsdaten des dritten Haushaltsfolgejahres
		2022	2023	2024	2025	2026	2027
F23	Saldo der ordentlichen und außerordentlichen Ein- und Auszahlungen	- 8.104,67	- 6.575,00	- 7.800,00	- 7.100,00	- 7.100,00	- 7.100,00
F24	Einzahlungen aus Investitionszuwendungen	235.000,00	0,00	0,00	0,00	0,00	0,00
	681420 vom öffentlichen Bereich - von dem Land	235.000,00	0,00	0,00	0,00	0,00	0,00
F25	Einzahlungen aus Beiträgen und ähnlichen Entgelten	0,00	0,00	0,00	0,00	0,00	0,00
F26	Sonstige Investitionseinzahlungen	0,00	0,00	0,00	0,00	0,00	0,00
F27	Summe der Einzahlungen aus Investitionstätigkeit	235.000,00	0,00	0,00	0,00	0,00	0,00
F28	Auszahlungen für immaterielle Vermögensgegenstände	0,00	0,00	0,00	0,00	0,00	0,00
F29	Auszahlungen für Sachanlagen	593.465,95	326.000,00	55.000,00	0,00	0,00	0,00
	785920 Auszahlungen für Anlagen im Bau und für geleistete Anzahlungen - für den Erwerb von Gebäuden und Grundstückseinrichtungen	593.465,95	276.000,00	55.000,00	0,00	0,00	0,00
	785930 Auszahlungen für Anlagen im Bau und für geleistete Anzahlungen - für Baumaßnahmen	0,00	50.000,00	0,00	0,00	0,00	0,00
F30	Auszahlungen für Finanzanlagen	0,00	0,00	0,00	0,00	0,00	0,00
F31	Sonstige Investitionsauszahlungen	0,00	0,00	0,00	0,00	0,00	0,00
F32	Summe der Auszahlungen aus Investitionstätigkeit	593.465,95	326.000,00	55.000,00	0,00	0,00	0,00
F33	Saldo der Ein- und Auszahlungen aus Investitionstätigkeit	- 358.465,95	- 326.000,00	- 55.000,00	0,00	0,00	0,00
F34	Finanzmittelüberschuss /-fehlbetrag	- 366.570,62	- 332.575,00	- 62.800,00	- 7.100,00	- 7.100,00	- 7.100,00
F35	Aufnahme von Investitionskrediten	0,00	0,00	0,00	0,00	0,00	0,00
F36	Tilgung von Investitionskrediten	0,00	0,00	0,00	0,00	0,00	0,00
F37	Saldo der Ein- und Auszahlungen aus Investitionskrediten	0,00	0,00	0,00	0,00	0,00	0,00
F38	Veränderung der Forderungen gegenüber der Verbandsgemeinde im Rahmen der Einheitskasse	0,00	0,00	0,00	0,00	0,00	0,00
F39	Veränderung der Verbindlichkeiten gegenüber der Verbandsgemeinde im Rahmen der Einheitskasse	0,00	0,00	0,00	0,00	0,00	0,00
F40	Saldo der Ein- und Auszahlungen aus Finanzierungstätigkeit	0,00	0,00	0,00	0,00	0,00	0,00

Ergebnis- und Finanzhaushalt Glanbrücken

Hauptplan 2024

30 Glanbrücken

Muster 6
(zu § 2 Abs. 1 GemHVO)

Produkt: 573102 Dorfgemeinschaftshaus, Dorfgemeinschaftshaus Hirsauer Straße

Ifd. Nr.	Ergebnis- und Finanzhaushalt	Ergebnisse des Haushalts- vorvorjahres	Ansätze des Haushalts- vorjahres einschl. Nachträge	Ansätze des Haushalts- jahres	Planungsdaten des Haushalts- folgejahres	Planungsdaten des zweiten Haushalts- folgejahres	Planungsdaten des dritten Haushalts- folgejahres
		2022	2023	2024	2025	2026	2027
F41	Saldo der durchlaufenden Gelder	0,00	0,00	0,00	0,00	0,00	0,00
F42	<u>Verwendung Finanzmittelüberschuss / Deckung Finanzmittelfehlbetrag</u>	<u>0,00</u>	<u>0,00</u>	<u>0,00</u>	<u>0,00</u>	<u>0,00</u>	<u>0,00</u>
F43	Veränderung der liquiden Mittel (einschl. durchlaufende Gelder)	0,00	0,00	0,00	0,00	0,00	0,00
F44	nachrichtlich: Ausgleich Finanzhaushalt (F23 - F36-F45)	- 8.104,67	- 6.575,00	- 7.800,00	- 7.100,00	- 7.100,00	- 7.100,00

Ergebnis- und Finanzhaushalt Glanbrücken

Hauptplan 2024

30 Glanbrücken

Muster 6
(zu § 2 Abs. 1 GemHVO)

Produkt: 573103 Dorfgemeinschaftshäuser, Gerätehalle

Ifd. Nr.	Ergebnis- und Finanzhaushalt	Ergebnisse des Haushaltsvorvorjahres	Ansätze des Haushaltsvorjahres einschl. Nachträge	Ansätze des Haushaltsjahres	Planungsdaten des Haushaltsfolgejahres	Planungsdaten des zweiten Haushaltsfolgejahres	Planungsdaten des dritten Haushaltsfolgejahres
		2022	2023	2024	2025	2026	2027
E1	Steuern und ähnliche Abgaben	0,00	0,00	0,00	0,00	0,00	0,00
E2	Zuwendungen, allgemeine Umlagen und sonstige	0,00	1.500,00	1.513,00	1.513,00	1.513,00	1.513,00
	415100 Sonderposten aus Zuwendungen	0,00	1.500,00	1.513,00	1.513,00	1.513,00	1.513,00
E3	Erträge der sozialen Sicherung	0,00	0,00	0,00	0,00	0,00	0,00
E4	Öffentlich-rechtliche Leistungsentgelte	0,00	1.050,00	1.037,00	1.037,00	1.037,00	1.037,00
	437100 Erträge aus der Auflösung von Sonderposten für Beiträge und ähnliche Entgelte - Auflösung von Sonderposten aus Beiträgen nach BauGB und KAG	0,00	1.050,00	1.037,00	1.037,00	1.037,00	1.037,00
E5	Privatrechtliche Leistungsentgelte	150,00	100,00	1.400,00	1.400,00	1.400,00	1.400,00
	441200 Mieten und Pachten	150,00	100,00	1.400,00	1.400,00	1.400,00	1.400,00
E6	Kostenerstattungen und Kostenumlagen	0,00	0,00	0,00	0,00	0,00	0,00
E7	Sonstige laufende Erträge	0,00	0,00	0,00	0,00	0,00	0,00
E8	Summe der laufenden Erträge aus Verwaltungstätigkeit	150,00	2.650,00	3.950,00	3.950,00	3.950,00	3.950,00
E9	Personal- und Versorgungsaufwendungen	2.311,42	3.830,00	1.100,00	1.100,00	1.100,00	1.100,00
	502210 Arbeitnehmer - Vergütungen	1.651,94	2.700,00	800,00	800,00	800,00	800,00
	502220 Arbeitnehmer - Leistungszulagen	20,58	65,00	0,00	0,00	0,00	0,00
	503200 Arbeitnehmer - ZVK	101,81	295,00	50,00	50,00	50,00	50,00
	504200 Arbeitnehmer - SV	501,59	755,00	250,00	250,00	250,00	250,00
	509000 Pauschalierte Lohnsteuer	35,50	15,00	0,00	0,00	0,00	0,00
E10	Aufwendungen für Sach- und Dienstleistungen	3.632,99	5.210,00	9.520,00	5.270,00	5.270,00	5.270,00
	522110 Aufwendungen für Energie / Wasser / Abwasser / Abfall - Aufwendungen für Stromlieferungen	410,98	410,00	530,00	530,00	530,00	530,00
	522120 Aufwendungen für Energie / Wasser / Abwasser / Abfall - Aufwendungen für Wasserlieferungen und Abwasserbeseitigung	254,48	410,00	450,00	450,00	450,00	450,00
	522130 Aufwendungen für Energie / Wasser / Abwasser / Abfall - Aufwendungen für die Abfallbeseitigung	480,00	480,00	480,00	480,00	480,00	480,00
	522140 Aufwendungen für Energie / Wasser / Abwasser / Abfall - Aufwendungen für Heizenergie	2.093,91	2.350,00	2.400,00	2.400,00	2.400,00	2.400,00

Ergebnis- und Finanzhaushalt Glanbrücken

Hauptplan 2024

30 Glanbrücken

Muster 6
(zu § 2 Abs. 1 GemHVO)

Produkt: 573103 Dorfgemeinschaftshäuser, Gerätehalle

Ifd. Nr.	Ergebnis- und Finanzhaushalt	Ergebnisse des Haushaltsvorvorjahres	Ansätze des Haushaltsvorjahres einschl. Nachträge	Ansätze des Haushaltsjahres	Planungsdaten des Haushaltsfolgejahres	Planungsdaten des zweiten Haushaltsfolgejahres	Planungsdaten des dritten Haushaltsfolgejahres
		2022	2023	2024	2025	2026	2027
	523100 Aufwendungen für Unterhaltung und Bewirtschaftung von Gebäuden, Grundstücken und Außenanlage	393,62	1.020,00	5.270,00	1.020,00	1.020,00	1.020,00
	523510 Fahrzeugunterhaltung - Wartungs- und Instandsetzungskosten	0,00	40,00	0,00	0,00	0,00	0,00
	523520 Fahrzeugunterhaltung - Betriebs- und Schmierstoffe	0,00	110,00	0,00	0,00	0,00	0,00
	523700 Unterhaltung der Betriebs- und Geschäftsausstattung	0,00	300,00	300,00	300,00	300,00	300,00
	523800 Geringwertige Geräte, Ausstattungs-, Ausrüstungs- und sonstige Gebrauchsgegenstände	0,00	40,00	40,00	40,00	40,00	40,00
	524700 Sonstige Verbrauchsmittel	0,00	50,00	50,00	50,00	50,00	50,00
E11	Abschreibungen	0,00	3.650,00	3.369,00	3.369,00	3.369,00	3.369,00
	534900 mit sonstigen Gebäuden	0,00	3.350,00	3.369,00	3.369,00	3.369,00	3.369,00
	538330 Betriebs- und Geschäftsausstattung - Geschäftsausstattung	0,00	300,00	0,00	0,00	0,00	0,00
E12	Zuwendungen, Umlagen und sonstige Transferaufwendungen	0,00	0,00	0,00	0,00	0,00	0,00
E13	Aufwendungen der sozialen Sicherung	0,00	0,00	0,00	0,00	0,00	0,00
E14	Sonstige laufende Aufwendungen	579,46	710,00	650,00	650,00	650,00	650,00
	564110 Versicherungsbeiträge - Gebäudeversicherungen	579,46	600,00	650,00	650,00	650,00	650,00
	564120 Versicherungsbeiträge - Kfz-Versicherungen	0,00	50,00	0,00	0,00	0,00	0,00
	568200 Kraftfahrzeugsteuer	0,00	60,00	0,00	0,00	0,00	0,00
E15	Summe der laufenden Aufwendungen aus Verwaltungstätigkeit	6.523,87	13.400,00	14.639,00	10.389,00	10.389,00	10.389,00
E16	Laufendes Ergebnis aus Verwaltungstätigkeit	- 6.373,87	- 10.750,00	- 10.689,00	- 6.439,00	- 6.439,00	- 6.439,00
E17	Zinserträge und sonstige Finanzerträge	0,00	0,00	0,00	0,00	0,00	0,00
E18	Zinsaufwendungen und sonstige Finanzaufwendungen	0,00	0,00	0,00	0,00	0,00	0,00
E19	Saldo der Zins- und sonstigen Finanzerträge und -aufwendungen	0,00	0,00	0,00	0,00	0,00	0,00
E20	Ordentliches Ergebnis	- 6.373,87	- 10.750,00	- 10.689,00	- 6.439,00	- 6.439,00	- 6.439,00
E21	Außerordentliches Ergebnis	0,00	0,00	0,00	0,00	0,00	0,00
E22	Saldo aus internen Leistungsbeziehungen	0,00	0,00	0,00	0,00	0,00	0,00
E23	Jahresergebnis (Jahresüberschuss / Jahresfehlbetrag)	- 6.373,87	- 10.750,00	- 10.689,00	- 6.439,00	- 6.439,00	- 6.439,00

Ergebnis- und Finanzhaushalt Glanbrücken

Hauptplan 2024

30 Glanbrücken

Muster 6
(zu § 2 Abs. 1 GemHVO)

Produkt: 573103 Dorfgemeinschaftshäuser, Gerätehalle

Ifd. Nr.	Ergebnis- und Finanzhaushalt	Ergebnisse des Haushaltsvorvorjahres	Ansätze des Haushaltsvorjahres einschl. Nachträge	Ansätze des Haushaltsjahres	Planungsdaten des Haushaltsfolgejahres	Planungsdaten des zweiten Haushaltsfolgejahres	Planungsdaten des dritten Haushaltsfolgejahres
		2022	2023	2024	2025	2026	2027
F23	Saldo der ordentlichen und außerordentlichen Ein- und Auszahlungen	- 5.913,81	- 9.650,00	- 9.870,00	- 5.620,00	- 5.620,00	- 5.620,00
F24	Einzahlungen aus Investitionszuwendungen	0,00	0,00	0,00	0,00	0,00	0,00
F25	Einzahlungen aus Beiträgen und ähnlichen Entgelten	0,00	0,00	0,00	0,00	0,00	0,00
F26	Sonstige Investitionseinzahlungen	0,00	0,00	0,00	0,00	0,00	0,00
F27	Summe der Einzahlungen aus Investitionstätigkeit	0,00	0,00	0,00	0,00	0,00	0,00
F28	Auszahlungen für immaterielle Vermögensgegenstände	0,00	0,00	0,00	0,00	0,00	0,00
F29	Auszahlungen für Sachanlagen	0,00	0,00	0,00	0,00	0,00	0,00
F30	Auszahlungen für Finanzanlagen	0,00	0,00	0,00	0,00	0,00	0,00
F31	Sonstige Investitionsauszahlungen	0,00	0,00	0,00	0,00	0,00	0,00
F32	Summe der Auszahlungen aus Investitionstätigkeit	0,00	0,00	0,00	0,00	0,00	0,00
F33	Saldo der Ein- und Auszahlungen aus Investitionstätigkeit	0,00	0,00	0,00	0,00	0,00	0,00
F34	Finanzmittelüberschuss /-fehlbetrag	- 5.913,81	- 9.650,00	- 9.870,00	- 5.620,00	- 5.620,00	- 5.620,00
F35	Aufnahme von Investitionskrediten	0,00	0,00	0,00	0,00	0,00	0,00
F36	Tilgung von Investitionskrediten	0,00	0,00	0,00	0,00	0,00	0,00
F37	Saldo der Ein- und Auszahlungen aus Investitionskrediten	0,00	0,00	0,00	0,00	0,00	0,00
F38	Veränderung der Forderungen gegenüber der Verbandsgemeinde im Rahmen der Einheitskasse	0,00	0,00	0,00	0,00	0,00	0,00
F39	Veränderung der Verbindlichkeiten gegenüber der Verbandsgemeinde im Rahmen der Einheitskasse	0,00	0,00	0,00	0,00	0,00	0,00
F40	Saldo der Ein- und Auszahlungen aus Finanzierungstätigkeit	0,00	0,00	0,00	0,00	0,00	0,00
F41	Saldo der durchlaufenden Gelder	0,00	0,00	0,00	0,00	0,00	0,00
F42	Verwendung Finanzmittelüberschuss / Deckung Finanzmittelfehlbetrag	0,00	0,00	0,00	0,00	0,00	0,00
F43	Veränderung der liquiden Mittel (einschl. durchlaufende Gelder)	0,00	0,00	0,00	0,00	0,00	0,00

Ergebnis- und Finanzhaushalt Glanbrücken

Hauptplan 2024

30 Glanbrücken

Muster 6
(zu § 2 Abs. 1 GemHVO)

Produkt: 573103 Dorfgemeinschaftshäuser, Gerätehalle

lfd. Nr.	Ergebnis- und Finanzhaushalt	Ergebnisse des Haushaltsvorvorjahres 2022	Ansätze des Haushaltsvorjahres einschl. Nachträge 2023	Ansätze des Haushaltsjahres 2024	Planungsdaten des Haushaltsfolgejahres 2025	Planungsdaten des zweiten Haushaltsfolgejahres 2026	Planungsdaten des dritten Haushaltsfolgejahres 2027
F44	nachrichtlich: Ausgleich Finanzhaushalt (F23 - F36-F45)	- 5.913,81	- 9.650,00	- 9.870,00	- 5.620,00	- 5.620,00	- 5.620,00

Ergebnis- und Finanzhaushalt Glanbrücken

Hauptplan 2024

30 Glanbrücken

Muster 6
(zu § 2 Abs. 1 GemHVO)

Produkt: 573500 Sonstige allgemeine öffentliche Einrichtungen

Ifd. Nr.	Ergebnis- und Finanzhaushalt	Ergebnisse des Haushaltsvorjahres	Ansätze des Haushaltsvorjahres einschl. Nachträge	Ansätze des Haushaltsjahres	Planungsdaten des Haushaltsfolgejahres	Planungsdaten des zweiten Haushaltsfolgejahres	Planungsdaten des dritten Haushaltsfolgejahres
		2022	2023	2024	2025	2026	2027
E1	Steuern und ähnliche Abgaben	0,00	0,00	0,00	0,00	0,00	0,00
E2	Zuwendungen, allgemeine Umlagen und sonstige	0,00	0,00	0,00	0,00	0,00	0,00
E3	Erträge der sozialen Sicherung	0,00	0,00	0,00	0,00	0,00	0,00
E4	Öffentlich-rechtliche Leistungsentgelte	0,00	0,00	0,00	0,00	0,00	0,00
E5	Privatrechtliche Leistungsentgelte	0,00	0,00	0,00	0,00	0,00	0,00
E6	Kostenerstattungen und Kostenumlagen	0,00	0,00	0,00	0,00	0,00	0,00
E7	Sonstige laufende Erträge	0,00	0,00	0,00	0,00	0,00	0,00
E8	Summe der laufenden Erträge aus Verwaltungstätigkeit	0,00	0,00	0,00	0,00	0,00	0,00
E9	Personal- und Versorgungsaufwendungen	0,00	0,00	0,00	0,00	0,00	0,00
E10	Aufwendungen für Sach- und Dienstleistungen	0,00	0,00	0,00	0,00	0,00	0,00
E11	Abschreibungen	0,00	0,00	0,00	0,00	0,00	0,00
E12	Zuwendungen, Umlagen und sonstige Transferaufwendungen	0,00	0,00	0,00	0,00	0,00	0,00
E13	Aufwendungen der sozialen Sicherung	0,00	0,00	0,00	0,00	0,00	0,00
E14	Sonstige laufende Aufwendungen	0,00	0,00	0,00	0,00	0,00	0,00
E15	Summe der laufenden Aufwendungen aus Verwaltungstätigkeit	0,00	0,00	0,00	0,00	0,00	0,00
E16	Laufendes Ergebnis aus Verwaltungstätigkeit	0,00	0,00	0,00	0,00	0,00	0,00
E17	Zinserträge und sonstige Finanzerträge	0,00	0,00	0,00	0,00	0,00	0,00
E18	Zinsaufwendungen und sonstige Finanzaufwendungen	0,00	0,00	0,00	0,00	0,00	0,00
E19	Saldo der Zins- und sonstigen Finanzerträge und -aufwendungen	0,00	0,00	0,00	0,00	0,00	0,00
E20	Ordentliches Ergebnis	0,00	0,00	0,00	0,00	0,00	0,00
E21	Außerordentliches Ergebnis	0,00	0,00	0,00	0,00	0,00	0,00
E22	Saldo aus internen Leistungsbeziehungen	0,00	0,00	0,00	0,00	0,00	0,00

Ergebnis- und Finanzhaushalt Glanbrücken

Hauptplan 2024

30 Glanbrücken

Muster 6
(zu § 2 Abs. 1 GemHVO)

Produkt: 573500 Sonstige allgemeine öffentliche Einrichtungen

Ifd. Nr.	Ergebnis- und Finanzhaushalt	Ergebnisse des Haushaltsvorvorjahres	Ansätze des Haushaltsvorjahres einschl. Nachträge	Ansätze des Haushaltsjahres	Planungsdaten des Haushaltsfolgejahres	Planungsdaten des zweiten Haushaltsfolgejahres	Planungsdaten des dritten Haushaltsfolgejahres
		2022	2023	2024	2025	2026	2027
E23	Jahresergebnis (Jahresüberschuss / Jahresfehlbetrag)	0,00	0,00	0,00	0,00	0,00	0,00
F23	Saldo der ordentlichen und außerordentlichen Ein- und Auszahlungen	0,00	0,00	0,00	0,00	0,00	0,00
F24	Einzahlungen aus Investitionszuwendungen	0,00	0,00	0,00	0,00	0,00	0,00
F25	Einzahlungen aus Beiträgen und ähnlichen Entgelten	0,00	0,00	0,00	0,00	0,00	0,00
F26	Sonstige Investitionseinzahlungen	0,00	0,00	0,00	0,00	0,00	0,00
F27	Summe der Einzahlungen aus Investitionstätigkeit	0,00	0,00	0,00	0,00	0,00	0,00
F28	Auszahlungen für immaterielle Vermögensgegenstände	0,00	0,00	0,00	0,00	0,00	0,00
F29	Auszahlungen für Sachanlagen	0,00	0,00	0,00	0,00	0,00	0,00
F30	Auszahlungen für Finanzanlagen	0,00	0,00	0,00	0,00	0,00	0,00
F31	Sonstige Investitionsauszahlungen	0,00	0,00	0,00	0,00	0,00	0,00
F32	Summe der Auszahlungen aus Investitionstätigkeit	0,00	0,00	0,00	0,00	0,00	0,00
F33	Saldo der Ein- und Auszahlungen aus Investitionstätigkeit	0,00	0,00	0,00	0,00	0,00	0,00
F34	Finanzmittelüberschuss /-fehlbetrag	0,00	0,00	0,00	0,00	0,00	0,00
F35	Aufnahme von Investitionskrediten	0,00	0,00	0,00	0,00	0,00	0,00
F36	Tilgung von Investitionskrediten	0,00	0,00	0,00	0,00	0,00	0,00
F37	Saldo der Ein- und Auszahlungen aus Investitionskrediten	0,00	0,00	0,00	0,00	0,00	0,00
F38	Veränderung der Forderungen gegenüber der Verbandsgemeinde im Rahmen der Einheitskasse	0,00	0,00	0,00	0,00	0,00	0,00
F39	Veränderung der Verbindlichkeiten gegenüber der Verbandsgemeinde im Rahmen der Einheitskasse	0,00	0,00	0,00	0,00	0,00	0,00
F40	Saldo der Ein- und Auszahlungen aus Finanzierungstätigkeit	0,00	0,00	0,00	0,00	0,00	0,00
F41	Saldo der durchlaufenden Gelder	0,00	0,00	0,00	0,00	0,00	0,00
F42	Verwendung Finanzmittelüberschuss / Deckung Finanzmittelfehlbetrag	0,00	0,00	0,00	0,00	0,00	0,00

Ergebnis- und Finanzhaushalt Glanbrücken

Hauptplan 2024

30 Glanbrücken

Muster 6
(zu § 2 Abs. 1 GemHVO)

Produkt: 573500 Sonstige allgemeine öffentliche Einrichtungen

Ifd. Nr.	Ergebnis- und Finanzhaushalt	Ergebnisse des Haushalts- vorvorjahres	Ansätze des Haushalts- vorjahres einschl. Nachträge	Ansätze des Haushalts- jahres	Planungsdaten des Haushalts- folgejahres	Planungsdaten des zweiten Haushalts- folgejahres	Planungsdaten des dritten Haushalts- folgejahres
		2022	2023	2024	2025	2026	2027
F43	Veränderung der liquiden Mittel (einschl. durchlaufende Gelder)	0,00	0,00	0,00	0,00	0,00	0,00
F44	nachrichtlich: Ausgleich Finanzhaushalt (F23 - F36-F45)	0,00	0,00	0,00	0,00	0,00	0,00

Ergebnis- und Finanzhaushalt Glanbrücken

Hauptplan 2024

30 Glanbrücken

Muster 6
(zu § 2 Abs. 1 GemHVO)

Produkt: 575000 Kommunale Tourismusförderung, Grillhütte

Ifd. Nr.	Ergebnis- und Finanzhaushalt	Ergebnisse des Haushaltsvorvorjahres	Ansätze des Haushaltsvorjahres einschl. Nachträge	Ansätze des Haushaltsjahres	Planungsdaten des Haushaltsfolgejahres	Planungsdaten des zweiten Haushaltsfolgejahres	Planungsdaten des dritten Haushaltsfolgejahres
		2022	2023	2024	2025	2026	2027
E1	Steuern und ähnliche Abgaben	0,00	0,00	0,00	0,00	0,00	0,00
E2	Zuwendungen, allgemeine Umlagen und sonstige	0,00	100,00	104,00	104,00	104,00	104,00
	415100 Sonderposten aus Zuwendungen	0,00	100,00	104,00	104,00	104,00	104,00
E3	Erträge der sozialen Sicherung	0,00	0,00	0,00	0,00	0,00	0,00
E4	Öffentlich-rechtliche Leistungsentgelte	0,00	300,00	297,00	297,00	297,00	297,00
	437100 Erträge aus der Auflösung von Sonderposten für Beiträge und ähnliche Entgelte - Auflösung von Sonderposten aus Beiträgen nach BauGB und KAG	0,00	300,00	297,00	297,00	297,00	297,00
E5	Privatrechtliche Leistungsentgelte	420,00	500,00	700,00	700,00	700,00	700,00
	441200 Mieten und Pachten	420,00	500,00	700,00	700,00	700,00	700,00
E6	Kostenerstattungen und Kostenumlagen	0,00	100,00	150,00	150,00	150,00	150,00
	442590 vom privaten Bereich - vom sonstigen privaten Bereich	0,00	100,00	150,00	150,00	150,00	150,00
E7	Sonstige laufende Erträge	0,00	0,00	0,00	0,00	0,00	0,00
E8	Summe der laufenden Erträge aus Verwaltungstätigkeit	420,00	1.000,00	1.251,00	1.251,00	1.251,00	1.251,00
E9	Personal- und Versorgungsaufwendungen	418,41	505,00	1.850,00	1.900,00	1.900,00	1.900,00
	502210 Arbeitnehmer - Vergütungen	305,02	390,00	1.300,00	1.350,00	1.350,00	1.350,00
	502220 Arbeitnehmer - Leistungszulagen	3,08	5,00	50,00	50,00	50,00	50,00
	503200 Arbeitnehmer - ZVK	13,08	15,00	100,00	100,00	100,00	100,00
	504200 Arbeitnehmer - SV	90,75	90,00	400,00	400,00	400,00	400,00
	509000 Pauschalierte Lohnsteuer	6,48	5,00	0,00	0,00	0,00	0,00
E10	Aufwendungen für Sach- und Dienstleistungen	339,96	530,00	4.540,00	1.790,00	1.790,00	1.790,00
	522110 Aufwendungen für Energie / Wasser / Abwasser / Abfall - Aufwendungen für Stromlieferungen	245,10	200,00	260,00	260,00	260,00	260,00
	523100 Aufwendungen für Unterhaltung und Bewirtschaftung von Gebäuden, Grundstücken und Außenanlage	38,87	200,00	4.170,00	1.420,00	1.420,00	1.420,00
	523510 Fahrzeugunterhaltung - Wartungs- und Instandsetzungskosten	0,00	10,00	0,00	0,00	0,00	0,00
	523520 Fahrzeugunterhaltung - Betriebs- und Schmierstoffe	0,00	10,00	0,00	0,00	0,00	0,00

Ergebnis- und Finanzhaushalt Glanbrücken

Hauptplan 2024

30 Glanbrücken

Muster 6
(zu § 2 Abs. 1 GemHVO)

Produkt: 575000 Kommunale Tourismusförderung, Grillhütte

Ifd. Nr.	Ergebnis- und Finanzhaushalt	Ergebnisse des Haushaltsvorvorjahres	Ansätze des Haushaltsvorjahres einschl. Nachträge	Ansätze des Haushaltsjahres	Planungsdaten des Haushaltsfolgejahres	Planungsdaten des zweiten Haushaltsfolgejahres	Planungsdaten des dritten Haushaltsfolgejahres
		2022	2023	2024	2025	2026	2027
	523700 Unterhaltung der Betriebs- und Geschäftsausstattung	55,99	100,00	100,00	100,00	100,00	100,00
	523800 Geringwertige Geräte, Ausstattungs-, Ausrüstungs- und sonstige Gebrauchsgegenstände	0,00	10,00	10,00	10,00	10,00	10,00
E11	Abschreibungen	0,00	600,00	588,00	588,00	588,00	588,00
	534900 mit sonstigen Gebäuden	0,00	600,00	588,00	588,00	588,00	588,00
E12	Zuwendungen, Umlagen und sonstige Transferaufwendungen	0,00	0,00	0,00	0,00	0,00	0,00
E13	Aufwendungen der sozialen Sicherung	0,00	0,00	0,00	0,00	0,00	0,00
E14	Sonstige laufende Aufwendungen	398,46	430,00	440,00	440,00	440,00	440,00
	564110 Versicherungsbeiträge - Gebäudeversicherungen	279,58	290,00	320,00	320,00	320,00	320,00
	564120 Versicherungsbeiträge - Kfz-Versicherungen	0,00	10,00	0,00	0,00	0,00	0,00
	564190 Versicherungsbeiträge - Sonstige Versicherungen	118,88	120,00	120,00	120,00	120,00	120,00
	568200 Kraftfahrzeugsteuer	0,00	10,00	0,00	0,00	0,00	0,00
E15	Summe der laufenden Aufwendungen aus Verwaltungstätigkeit	1.156,83	2.065,00	7.418,00	4.718,00	4.718,00	4.718,00
E16	Laufendes Ergebnis aus Verwaltungstätigkeit	- 736,83	- 1.065,00	- 6.167,00	- 3.467,00	- 3.467,00	- 3.467,00
E17	Zinserträge und sonstige Finanzerträge	0,00	0,00	0,00	0,00	0,00	0,00
E18	Zinsaufwendungen und sonstige Finanzaufwendungen	0,00	0,00	0,00	0,00	0,00	0,00
E19	Saldo der Zins- und sonstigen Finanzerträge und -aufwendungen	0,00	0,00	0,00	0,00	0,00	0,00
E20	Ordentliches Ergebnis	- 736,83	- 1.065,00	- 6.167,00	- 3.467,00	- 3.467,00	- 3.467,00
E21	Außerordentliches Ergebnis	0,00	0,00	0,00	0,00	0,00	0,00
E22	Saldo aus internen Leistungsbeziehungen	0,00	0,00	0,00	0,00	0,00	0,00
E23	Jahresergebnis (Jahresüberschuss / Jahresfehlbetrag)	- 736,83	- 1.065,00	- 6.167,00	- 3.467,00	- 3.467,00	- 3.467,00
F23	Saldo der ordentlichen und außerordentlichen Ein- und Auszahlungen	- 115,31	- 865,00	- 5.980,00	- 3.280,00	- 3.280,00	- 3.280,00
F24	Einzahlungen aus Investitionszuwendungen	0,00	0,00	0,00	0,00	0,00	0,00
F25	Einzahlungen aus Beiträgen und ähnlichen Entgelten	0,00	0,00	0,00	0,00	0,00	0,00
F26	Sonstige Investitionseinzahlungen	0,00	0,00	0,00	0,00	0,00	0,00

Ergebnis- und Finanzhaushalt Glanbrücken

Hauptplan 2024

30 Glanbrücken

Muster 6
(zu § 2 Abs. 1 GemHVO)

Produkt: 575000 Kommunale Tourismusförderung, Grillhütte

Ifd. Nr.	Ergebnis- und Finanzhaushalt	Ergebnisse des Haushaltsvorvorjahres	Ansätze des Haushaltsvorjahres einschl. Nachträge	Ansätze des Haushaltsjahres	Planungsdaten des Haushaltsfolgejahres	Planungsdaten des zweiten Haushaltsfolgejahres	Planungsdaten des dritten Haushaltsfolgejahres
		2022	2023	2024	2025	2026	2027
F27	Summe der Einzahlungen aus Investitionstätigkeit	0,00	0,00	0,00	0,00	0,00	0,00
F28	Auszahlungen für immaterielle Vermögensgegenstände	0,00	0,00	0,00	0,00	0,00	0,00
F29	Auszahlungen für Sachanlagen	0,00	0,00	0,00	0,00	0,00	0,00
F30	Auszahlungen für Finanzanlagen	0,00	0,00	0,00	0,00	0,00	0,00
F31	Sonstige Investitionsauszahlungen	0,00	0,00	0,00	0,00	0,00	0,00
F32	Summe der Auszahlungen aus Investitionstätigkeit	0,00	0,00	0,00	0,00	0,00	0,00
F33	Saldo der Ein- und Auszahlungen aus Investitionstätigkeit	0,00	0,00	0,00	0,00	0,00	0,00
F34	<u>Finanzmittelüberschuss /-fehlbetrag</u>	<u>- 115,31</u>	<u>- 865,00</u>	<u>- 5.980,00</u>	<u>- 3.280,00</u>	<u>- 3.280,00</u>	<u>- 3.280,00</u>
F35	Aufnahme von Investitionskrediten	0,00	0,00	0,00	0,00	0,00	0,00
F36	Tilgung von Investitionskrediten	0,00	0,00	0,00	0,00	0,00	0,00
F37	Saldo der Ein- und Auszahlungen aus Investitionskrediten	0,00	0,00	0,00	0,00	0,00	0,00
F38	Veränderung der Forderungen gegenüber der Verbandsgemeinde im Rahmen der Einheitskasse	0,00	0,00	0,00	0,00	0,00	0,00
F39	Veränderung der Verbindlichkeiten gegenüber der Verbandsgemeinde im Rahmen der Einheitskasse	0,00	0,00	0,00	0,00	0,00	0,00
F40	<u>Saldo der Ein- und Auszahlungen aus Finanzierungstätigkeit</u>	<u>0,00</u>	<u>0,00</u>	<u>0,00</u>	<u>0,00</u>	<u>0,00</u>	<u>0,00</u>
F41	Saldo der durchlaufenden Gelder	0,00	0,00	0,00	0,00	0,00	0,00
F42	<u>Verwendung Finanzmittelüberschuss / Deckung Finanzmittelfehlbetrag</u>	<u>0,00</u>	<u>0,00</u>	<u>0,00</u>	<u>0,00</u>	<u>0,00</u>	<u>0,00</u>
F43	Veränderung der liquiden Mittel (einschl. durchlaufende Gelder)	0,00	0,00	0,00	0,00	0,00	0,00
F44	nachrichtlich: Ausgleich Finanzhaushalt (F23 - F36-F45)	- 115,31	- 865,00	- 5.980,00	- 3.280,00	- 3.280,00	- 3.280,00

Ergebnis- und Finanzhaushalt Glanbrücken

Hauptplan 2024

30 Glanbrücken

Muster 6
(zu § 2 Abs. 1 GemHVO)

Produkt: 575300 Kommunale Tourismusförderung

Ifd. Nr.	Ergebnis- und Finanzhaushalt	Ergebnisse des Haushaltsvorvorjahres	Ansätze des Haushaltsvorjahres einschl. Nachträge	Ansätze des Haushaltsjahres	Planungsdaten des Haushaltsfolgejahres	Planungsdaten des zweiten Haushaltsfolgejahres	Planungsdaten des dritten Haushaltsfolgejahres
		2022	2023	2024	2025	2026	2027
E1	Steuern und ähnliche Abgaben	0,00	0,00	0,00	0,00	0,00	0,00
E2	Zuwendungen, allgemeine Umlagen und sonstige	0,00	0,00	0,00	0,00	0,00	0,00
E3	Erträge der sozialen Sicherung	0,00	0,00	0,00	0,00	0,00	0,00
E4	Öffentlich-rechtliche Leistungsentgelte	0,00	0,00	0,00	0,00	0,00	0,00
E5	Privatrechtliche Leistungsentgelte	0,00	0,00	0,00	0,00	0,00	0,00
E6	Kostenerstattungen und Kostenumlagen	0,00	0,00	0,00	0,00	0,00	0,00
E7	Sonstige laufende Erträge	0,00	0,00	0,00	0,00	0,00	0,00
E8	Summe der laufenden Erträge aus Verwaltungstätigkeit	0,00	0,00	0,00	0,00	0,00	0,00
E9	Personal- und Versorgungsaufwendungen	0,00	0,00	0,00	0,00	0,00	0,00
E10	Aufwendungen für Sach- und Dienstleistungen	0,00	0,00	0,00	0,00	0,00	0,00
E11	Abschreibungen	0,00	0,00	0,00	0,00	0,00	0,00
E12	Zuwendungen, Umlagen und sonstige Transferaufwendungen	0,00	0,00	0,00	0,00	0,00	0,00
E13	Aufwendungen der sozialen Sicherung	0,00	0,00	0,00	0,00	0,00	0,00
E14	Sonstige laufende Aufwendungen	0,00	0,00	0,00	0,00	0,00	0,00
E15	Summe der laufenden Aufwendungen aus Verwaltungstätigkeit	0,00	0,00	0,00	0,00	0,00	0,00
E16	Laufendes Ergebnis aus Verwaltungstätigkeit	0,00	0,00	0,00	0,00	0,00	0,00
E17	Zinserträge und sonstige Finanzerträge	0,00	0,00	0,00	0,00	0,00	0,00
E18	Zinsaufwendungen und sonstige Finanzaufwendungen	0,00	0,00	0,00	0,00	0,00	0,00
E19	Saldo der Zins- und sonstigen Finanzerträge und -aufwendungen	0,00	0,00	0,00	0,00	0,00	0,00
E20	Ordentliches Ergebnis	0,00	0,00	0,00	0,00	0,00	0,00
E21	Außerordentliches Ergebnis	0,00	0,00	0,00	0,00	0,00	0,00
E22	Saldo aus internen Leistungsbeziehungen	0,00	0,00	0,00	0,00	0,00	0,00

Ergebnis- und Finanzhaushalt Glanbrücken

Hauptplan 2024

30 Glanbrücken

Muster 6
(zu § 2 Abs. 1 GemHVO)

Produkt: 575300 Kommunale Tourismusförderung

Ifd. Nr.	Ergebnis- und Finanzhaushalt	Ergebnisse des Haushaltsvorvorjahres	Ansätze des Haushaltsvorjahres einschl. Nachträge	Ansätze des Haushaltsjahres	Planungsdaten des Haushaltsfolgejahres	Planungsdaten des zweiten Haushaltsfolgejahres	Planungsdaten des dritten Haushaltsfolgejahres
		2022	2023	2024	2025	2026	2027
E23	Jahresergebnis (Jahresüberschuss / Jahresfehlbetrag)	0,00	0,00	0,00	0,00	0,00	0,00
F23	Saldo der ordentlichen und außerordentlichen Ein- und Auszahlungen	0,00	0,00	0,00	0,00	0,00	0,00
F24	Einzahlungen aus Investitionszuwendungen	0,00	0,00	0,00	0,00	0,00	0,00
F25	Einzahlungen aus Beiträgen und ähnlichen Entgelten	0,00	0,00	0,00	0,00	0,00	0,00
F26	Sonstige Investitionseinzahlungen	0,00	0,00	0,00	0,00	0,00	0,00
F27	Summe der Einzahlungen aus Investitionstätigkeit	0,00	0,00	0,00	0,00	0,00	0,00
F28	Auszahlungen für immaterielle Vermögensgegenstände	0,00	0,00	0,00	0,00	0,00	0,00
F29	Auszahlungen für Sachanlagen	0,00	0,00	0,00	0,00	0,00	0,00
F30	Auszahlungen für Finanzanlagen	0,00	0,00	0,00	0,00	0,00	0,00
F31	Sonstige Investitionsauszahlungen	0,00	0,00	0,00	0,00	0,00	0,00
F32	Summe der Auszahlungen aus Investitionstätigkeit	0,00	0,00	0,00	0,00	0,00	0,00
F33	Saldo der Ein- und Auszahlungen aus Investitionstätigkeit	0,00	0,00	0,00	0,00	0,00	0,00
F34	Finanzmittelüberschuss /-fehlbetrag	0,00	0,00	0,00	0,00	0,00	0,00
F35	Aufnahme von Investitionskrediten	0,00	0,00	0,00	0,00	0,00	0,00
F36	Tilgung von Investitionskrediten	0,00	0,00	0,00	0,00	0,00	0,00
F37	Saldo der Ein- und Auszahlungen aus Investitionskrediten	0,00	0,00	0,00	0,00	0,00	0,00
F38	Veränderung der Forderungen gegenüber der Verbandsgemeinde im Rahmen der Einheitskasse	0,00	0,00	0,00	0,00	0,00	0,00
F39	Veränderung der Verbindlichkeiten gegenüber der Verbandsgemeinde im Rahmen der Einheitskasse	0,00	0,00	0,00	0,00	0,00	0,00
F40	Saldo der Ein- und Auszahlungen aus Finanzierungstätigkeit	0,00	0,00	0,00	0,00	0,00	0,00
F41	Saldo der durchlaufenden Gelder	0,00	0,00	0,00	0,00	0,00	0,00
F42	Verwendung Finanzmittelüberschuss / Deckung Finanzmittelfehlbetrag	0,00	0,00	0,00	0,00	0,00	0,00

Ergebnis- und Finanzhaushalt Glanbrücken

Hauptplan 2024

30 Glanbrücken

Muster 6
(zu § 2 Abs. 1 GemHVO)

Produkt: 575300 Kommunale Tourismusförderung

Ifd. Nr.	Ergebnis- und Finanzhaushalt	Ergebnisse des Haushalts- vorvorjahres	Ansätze des Haushalts- vorjahres einschl. Nachträge	Ansätze des Haushalts- jahres	Planungsdaten des Haushalts- folgejahres	Planungsdaten des zweiten Haushalts- folgejahres	Planungsdaten des dritten Haushalts- folgejahres
		2022	2023	2024	2025	2026	2027
F43	Veränderung der liquiden Mittel (einschl. durchlaufende Gelder)	0,00	0,00	0,00	0,00	0,00	0,00
F44	nachrichtlich: Ausgleich Finanzhaushalt (F23 - F36-F45)	0,00	0,00	0,00	0,00	0,00	0,00

Ergebnis- und Finanzhaushalt Glanbrücken

Hauptplan 2024

30 Glanbrücken

Muster 6
(zu § 2 Abs. 1 GemHVO)

Produkt: 611000 Steuern, allgemeine Zuweisungen, allgemeine Umlagen

Ifd. Nr.	Ergebnis- und Finanzhaushalt	Ergebnisse des Haushaltsvorvorjahres	Ansätze des Haushaltsvorjahres einschl. Nachträge	Ansätze des Haushaltsjahres	Planungsdaten des Haushaltsfolgejahres	Planungsdaten des zweiten Haushaltsfolgejahres	Planungsdaten des dritten Haushaltsfolgejahres
		2022	2023	2024	2025	2026	2027
E1	Steuern und ähnliche Abgaben	271.011,22	277.450,00	333.100,00	333.100,00	333.100,00	333.100,00
	401100 Grundsteuer A	2.907,72	2.900,00	4.100,00	4.100,00	4.100,00	4.100,00
	401200 Grundsteuer B	43.277,36	52.300,00	75.750,00	75.750,00	75.750,00	75.750,00
	401310 Gewerbesteuer - Gewerbesteuerzahlungen	11.239,42	9.750,00	13.150,00	13.150,00	13.150,00	13.150,00
	402100 Gemeindeanteil an der Einkommensteuer	188.115,03	187.000,00	210.350,00	210.350,00	210.350,00	210.350,00
	402200 Gemeindeanteil an der Umsatzsteuer	3.817,66	4.000,00	4.500,00	4.500,00	4.500,00	4.500,00
	403300 Hundesteuer	2.439,58	2.500,00	3.200,00	3.200,00	3.200,00	3.200,00
	405210 vom Land - Familienleistungsausgleich	19.214,45	19.000,00	22.050,00	22.050,00	22.050,00	22.050,00
E2	Zuwendungen, allgemeine Umlagen und sonstige	215.534,00	228.284,00	230.550,00	230.550,00	230.550,00	230.550,00
	411110 vom Land - Schlüsselzuweisung A	205.050,00	212.900,00	230.550,00	230.550,00	230.550,00	230.550,00
	411120 vom Land - Schlüsselzuweisung B	0,00	4.900,00	0,00	0,00	0,00	0,00
	413200 vom Land	10.484,00	10.484,00	0,00	0,00	0,00	0,00
E3	Erträge der sozialen Sicherung	0,00	0,00	0,00	0,00	0,00	0,00
E4	Öffentlich-rechtliche Leistungsentgelte	0,00	0,00	0,00	0,00	0,00	0,00
E5	Privatrechtliche Leistungsentgelte	0,00	0,00	0,00	0,00	0,00	0,00
E6	Kostenerstattungen und Kostenumlagen	0,00	0,00	0,00	0,00	0,00	0,00
E7	Sonstige laufende Erträge	0,00	0,00	0,00	0,00	0,00	0,00
E8	Summe der laufenden Erträge aus Verwaltungstätigkeit	486.545,22	505.734,00	563.650,00	563.650,00	563.650,00	563.650,00
E9	Personal- und Versorgungsaufwendungen	0,00	0,00	0,00	0,00	0,00	0,00
E10	Aufwendungen für Sach- und Dienstleistungen	0,00	0,00	0,00	0,00	0,00	0,00
E11	Abschreibungen	0,00	0,00	0,00	0,00	0,00	0,00
E12	Zuwendungen, Umlagen und sonstige Transferaufwendungen	392.730,47	422.900,00	445.950,00	445.950,00	445.950,00	445.950,00
	543100 Gewerbesteuerumlage	1.057,47	900,00	1.050,00	1.050,00	1.050,00	1.050,00
	544120 Allgemeine Umlagen an das Land - Finanzausgleichsumlage	0,00	0,00	1.150,00	1.150,00	1.150,00	1.150,00
	544210 Allgemeine Umlagen an Gemeindeverbände - Landkreise	196.398,00	215.300,00	231.950,00	231.950,00	231.950,00	231.950,00
	544230 Allgemeine Umlagen an Gemeindeverbände - Verbandsgemeinden	195.275,00	206.700,00	211.800,00	211.800,00	211.800,00	211.800,00

Ergebnis- und Finanzhaushalt Glanbrücken

Hauptplan 2024

30 Glanbrücken

Muster 6
(zu § 2 Abs. 1 GemHVO)

Produkt: 611000 Steuern, allgemeine Zuweisungen, allgemeine Umlagen

Ifd. Nr.	Ergebnis- und Finanzhaushalt	Ergebnisse des Haushaltsvorvorjahres	Ansätze des Haushaltsvorjahres einschl. Nachträge	Ansätze des Haushaltsjahres	Planungsdaten des Haushaltsfolgejahres	Planungsdaten des zweiten Haushaltsfolgejahres	Planungsdaten des dritten Haushaltsfolgejahres
		2022	2023	2024	2025	2026	2027
E13	Aufwendungen der sozialen Sicherung	0,00	0,00	0,00	0,00	0,00	0,00
E14	Sonstige laufende Aufwendungen	- 82,50	0,00	0,00	0,00	0,00	0,00
	565510 Wertberichtigungen zu Forderungen - Einzelwertberichtigung	- 82,50	0,00	0,00	0,00	0,00	0,00
E15	Summe der laufenden Aufwendungen aus Verwaltungstätigkeit	392.647,97	422.900,00	445.950,00	445.950,00	445.950,00	445.950,00
E16	Laufendes Ergebnis aus Verwaltungstätigkeit	93.897,25	82.834,00	117.700,00	117.700,00	117.700,00	117.700,00
E17	Zinserträge und sonstige Finanzerträge	0,00	0,00	0,00	0,00	0,00	0,00
E18	Zinsaufwendungen und sonstige Finanzaufwendungen	0,00	0,00	0,00	0,00	0,00	0,00
E19	Saldo der Zins- und sonstigen Finanzerträge und -aufwendungen	0,00	0,00	0,00	0,00	0,00	0,00
E20	Ordentliches Ergebnis	93.897,25	82.834,00	117.700,00	117.700,00	117.700,00	117.700,00
E21	Außerordentliches Ergebnis	0,00	0,00	0,00	0,00	0,00	0,00
E22	Saldo aus internen Leistungsbeziehungen	0,00	0,00	0,00	0,00	0,00	0,00
E23	Jahresergebnis (Jahresüberschuss / Jahresfehlbetrag)	93.897,25	82.834,00	117.700,00	117.700,00	117.700,00	117.700,00
F23	Saldo der ordentlichen und außerordentlichen Ein- und Auszahlungen	97.809,04	82.834,00	117.700,00	117.700,00	117.700,00	117.700,00
F24	Einzahlungen aus Investitionszuwendungen	0,00	0,00	0,00	0,00	0,00	0,00
F25	Einzahlungen aus Beiträgen und ähnlichen Entgelten	0,00	0,00	0,00	0,00	0,00	0,00
F26	Sonstige Investitionseinzahlungen	0,00	0,00	0,00	0,00	0,00	0,00
F27	Summe der Einzahlungen aus Investitionstätigkeit	0,00	0,00	0,00	0,00	0,00	0,00
F28	Auszahlungen für immaterielle Vermögensgegenstände	0,00	0,00	0,00	0,00	0,00	0,00
F29	Auszahlungen für Sachanlagen	0,00	0,00	0,00	0,00	0,00	0,00
F30	Auszahlungen für Finanzanlagen	0,00	0,00	0,00	0,00	0,00	0,00
F31	Sonstige Investitionsauszahlungen	0,00	0,00	0,00	0,00	0,00	0,00
F32	Summe der Auszahlungen aus Investitionstätigkeit	0,00	0,00	0,00	0,00	0,00	0,00

Ergebnis- und Finanzhaushalt Glanbrücken

Hauptplan 2024

30 Glanbrücken

Muster 6
(zu § 2 Abs. 1 GemHVO)

Produkt: 611000 Steuern, allgemeine Zuweisungen, allgemeine Umlagen

Ifd. Nr.	Ergebnis- und Finanzhaushalt	Ergebnisse des Haushaltsvorvorjahres	Ansätze des Haushaltsvorjahres einschl. Nachträge	Ansätze des Haushaltsjahres	Planungsdaten des Haushaltsfolgejahres	Planungsdaten des zweiten Haushaltsfolgejahres	Planungsdaten des dritten Haushaltsfolgejahres
		2022	2023	2024	2025	2026	2027
F33	Saldo der Ein- und Auszahlungen aus Investitionstätigkeit	0,00	0,00	0,00	0,00	0,00	0,00
F34	Finanzmittelüberschuss /-fehlbetrag	97.809,04	82.834,00	117.700,00	117.700,00	117.700,00	117.700,00
F35	Aufnahme von Investitionskrediten	0,00	0,00	0,00	0,00	0,00	0,00
F36	Tilgung von Investitionskrediten	0,00	0,00	0,00	0,00	0,00	0,00
F37	Saldo der Ein- und Auszahlungen aus Investitionskrediten	0,00	0,00	0,00	0,00	0,00	0,00
F38	Veränderung der Forderungen gegenüber der Verbandsgemeinde im Rahmen der Einheitskasse	0,00	0,00	0,00	0,00	0,00	0,00
F39	Veränderung der Verbindlichkeiten gegenüber der Verbandsgemeinde im Rahmen der Einheitskasse	0,00	0,00	0,00	0,00	0,00	0,00
F40	Saldo der Ein- und Auszahlungen aus Finanzierungstätigkeit	0,00	0,00	0,00	0,00	0,00	0,00
F41	Saldo der durchlaufenden Gelder	0,00	0,00	0,00	0,00	0,00	0,00
F42	Verwendung Finanzmittelüberschuss / Deckung Finanzmittelfehlbetrag	0,00	0,00	0,00	0,00	0,00	0,00
F43	Veränderung der liquiden Mittel (einschl. durchlaufende Gelder)	0,00	0,00	0,00	0,00	0,00	0,00
F44	nachrichtlich: Ausgleich Finanzhaushalt (F23 - F36-F45)	97.809,04	82.834,00	117.700,00	117.700,00	117.700,00	117.700,00

Ergebnis- und Finanzhaushalt Glanbrücken

Hauptplan 2024

30 Glanbrücken

Muster 6
(zu § 2 Abs. 1 GemHVO)

Produkt: 612000 Sonstige allgemeine Finanzwirtschaft

Ifd. Nr.	Ergebnis- und Finanzhaushalt	Ergebnisse des Haushaltsvorvorjahres	Ansätze des Haushaltsvorjahres einschl. Nachträge	Ansätze des Haushaltsjahres	Planungsdaten des Haushaltsfolgejahres	Planungsdaten des zweiten Haushaltsfolgejahres	Planungsdaten des dritten Haushaltsfolgejahres
		2022	2023	2024	2025	2026	2027
E1	Steuern und ähnliche Abgaben	0,00	0,00	0,00	0,00	0,00	0,00
E2	Zuwendungen, allgemeine Umlagen und sonstige	0,00	0,00	0,00	0,00	0,00	0,00
E3	Erträge der sozialen Sicherung	0,00	0,00	0,00	0,00	0,00	0,00
E4	Öffentlich-rechtliche Leistungsentgelte	0,00	0,00	0,00	0,00	0,00	0,00
E5	Privatrechtliche Leistungsentgelte	0,00	0,00	0,00	0,00	0,00	0,00
E6	Kostenerstattungen und Kostenumlagen	0,00	0,00	0,00	0,00	0,00	0,00
E7	Sonstige laufende Erträge	0,00	0,00	0,00	0,00	0,00	0,00
E8	Summe der laufenden Erträge aus Verwaltungstätigkeit	0,00	0,00	0,00	0,00	0,00	0,00
E9	Personal- und Versorgungsaufwendungen	0,00	0,00	0,00	0,00	0,00	0,00
E10	Aufwendungen für Sach- und Dienstleistungen	0,00	0,00	0,00	0,00	0,00	0,00
E11	Abschreibungen	0,00	0,00	0,00	0,00	0,00	0,00
E12	Zuwendungen, Umlagen und sonstige Transferaufwendungen	0,00	0,00	0,00	0,00	0,00	0,00
E13	Aufwendungen der sozialen Sicherung	0,00	0,00	0,00	0,00	0,00	0,00
E14	Sonstige laufende Aufwendungen	0,00	0,00	0,00	0,00	0,00	0,00
E15	Summe der laufenden Aufwendungen aus Verwaltungstätigkeit	0,00	0,00	0,00	0,00	0,00	0,00
E16	Laufendes Ergebnis aus Verwaltungstätigkeit	0,00	0,00	0,00	0,00	0,00	0,00
E17	Zinserträge und sonstige Finanzerträge	0,00	70,00	70,00	70,00	70,00	70,00
	472100 Zinsen aus Stundungen und Verrentungen	0,00	20,00	20,00	20,00	20,00	20,00
	479200 Vollverzinsung aus Gewerbesteuer (§ 233a AO)	0,00	50,00	50,00	50,00	50,00	50,00
E18	Zinsaufwendungen und sonstige Finanzaufwendungen	3.346,10	6.100,00	17.855,00	20.955,00	19.690,00	18.920,00
	574300 an Gemeinden und Gemeindeverbände	1.703,29	3.500,00	500,00	500,00	500,00	500,00
	575120 an inländische Kreditinstitute - an Sparkassen	1.642,81	2.500,00	14.190,00	17.445,00	16.335,00	15.720,00
	575122 an den inländischen Geldmarkt - an Sparkassen (Kreditemächtigung Vorjahre)	0,00	0,00	3.065,00	2.910,00	2.755,00	2.600,00

Ergebnis- und Finanzhaushalt Glanbrücken

Hauptplan 2024

30 Glanbrücken

Muster 6
(zu § 2 Abs. 1 GemHVO)

Produkt: 612000 Sonstige allgemeine Finanzwirtschaft

Ifd. Nr.	Ergebnis- und Finanzhaushalt	Ergebnisse des Haushaltsvorvorjahres	Ansätze des Haushaltsvorjahres einschl. Nachträge	Ansätze des Haushaltsjahres	Planungsdaten des Haushaltsfolgejahres	Planungsdaten des zweiten Haushaltsfolgejahres	Planungsdaten des dritten Haushaltsfolgejahres
		2022	2023	2024	2025	2026	2027
	579100 aus der Vollverzinsung der Gewerbesteuer (§ 233a AO)	0,00	100,00	100,00	100,00	100,00	100,00
E19	Saldo der Zins- und sonstigen Finanzerträge und -aufwendungen	- 3.346,10	- 6.030,00	- 17.785,00	- 20.885,00	- 19.620,00	- 18.850,00
E20	Ordentliches Ergebnis	- 3.346,10	- 6.030,00	- 17.785,00	- 20.885,00	- 19.620,00	- 18.850,00
E21	Außerordentliches Ergebnis	0,00	0,00	0,00	0,00	0,00	0,00
E22	Saldo aus internen Leistungsbeziehungen	0,00	0,00	0,00	0,00	0,00	0,00
E23	Jahresergebnis (Jahresüberschuss / Jahresfehlbetrag)	- 3.346,10	- 6.030,00	- 17.785,00	- 20.885,00	- 19.620,00	- 18.850,00
F23	Saldo der ordentlichen und außerordentlichen Ein- und Auszahlungen	- 3.373,79	- 6.030,00	- 17.785,00	- 20.885,00	- 19.620,00	- 18.850,00
F24	Einzahlungen aus Investitionszuwendungen	0,00	0,00	0,00	0,00	0,00	0,00
F25	Einzahlungen aus Beiträgen und ähnlichen Entgelten	0,00	0,00	0,00	0,00	0,00	0,00
F26	Sonstige Investitionseinzahlungen	0,00	0,00	0,00	0,00	0,00	0,00
F27	Summe der Einzahlungen aus Investitionstätigkeit	0,00	0,00	0,00	0,00	0,00	0,00
F28	Auszahlungen für immaterielle Vermögensgegenstände	0,00	0,00	0,00	0,00	0,00	0,00
F29	Auszahlungen für Sachanlagen	0,00	0,00	0,00	0,00	0,00	0,00
F30	Auszahlungen für Finanzanlagen	0,00	0,00	0,00	0,00	0,00	0,00
F31	Sonstige Investitionsauszahlungen	0,00	0,00	0,00	0,00	0,00	0,00
F32	Summe der Auszahlungen aus Investitionstätigkeit	0,00	0,00	0,00	0,00	0,00	0,00
F33	Saldo der Ein- und Auszahlungen aus Investitionstätigkeit	0,00	0,00	0,00	0,00	0,00	0,00
F34	Finanzmittelüberschuss /-fehlbetrag	- 3.373,79	- 6.030,00	- 17.785,00	- 20.885,00	- 19.620,00	- 18.850,00
F35	Aufnahme von Investitionskrediten	0,00	412.700,00	96.850,00	0,00	0,00	0,00
	692531 Kredite für Investitionen vom inländischen Geldmarkt - Euro-Währung (fester Zins) - Laufzeit 5 Jahre und mehr	0,00	335.200,00	58.450,00	0,00	0,00	0,00
	692535 Aufnahme von Krediten für Investitionen - vom Vorjahr	0,00	77.500,00	0,00	0,00	0,00	0,00
	692537 Aufnahme von Krediten für Finanzierungen rentierliche Maßnahmen	0,00	0,00	38.400,00	0,00	0,00	0,00

Ergebnis- und Finanzhaushalt Glanbrücken

Hauptplan 2024

30 Glanbrücken

Muster 6
(zu § 2 Abs. 1 GemHVO)

Produkt: 612000 Sonstige allgemeine Finanzwirtschaft

Ifd. Nr.	Ergebnis- und Finanzhaushalt	Ergebnisse des Haushaltsvorvorjahres	Ansätze des Haushaltsvorjahres einschl. Nachträge	Ansätze des Haushaltsjahres	Planungsdaten des Haushaltsfolgejahres	Planungsdaten des zweiten Haushaltsfolgejahres	Planungsdaten des dritten Haushaltsfolgejahres
		2022	2023	2024	2025	2026	2027
F36	Tilgung von Investitionskrediten	42.709,25	35.072,00	53.630,00	58.473,00	51.608,00	44.743,00
	792531 Kredite für Investitionen vom inländischen Geldmarkt - Euro-Währung (fester Zins) - Laufzeit 5 Jahre und mehr	42.709,25	35.072,00	49.849,00	52.772,00	45.907,00	39.042,00
	792535 Tilgung von Krediten für Investitionen - Kreditaufnahme Vorjahr	0,00	0,00	3.781,00	3.781,00	3.781,00	3.781,00
	792537 Tilgung von Krediten für Finanzierungen rentierliche Maßnahmen	0,00	0,00	0,00	1.920,00	1.920,00	1.920,00
F37	Saldo der Ein- und Auszahlungen aus Investitionskrediten	- 42.709,25	377.628,00	43.220,00	- 58.473,00	- 51.608,00	- 44.743,00
F38	Veränderung der Forderungen gegenüber der Verbandsgemeinde im Rahmen der Einheitskasse	0,00	0,00	0,00	0,00	0,00	0,00
F39	Veränderung der Verbindlichkeiten gegenüber der Verbandsgemeinde im Rahmen der Einheitskasse	0,00	0,00	0,00	0,00	0,00	0,00
F40	Saldo der Ein- und Auszahlungen aus Finanzierungstätigkeit	- 42.709,25	377.628,00	43.220,00	- 58.473,00	- 51.608,00	- 44.743,00
F41	Saldo der durchlaufenden Gelder	0,00	0,00	0,00	0,00	0,00	0,00
F42	Verwendung Finanzmittelüberschuss / Deckung Finanzmittelfehlbetrag	- 42.709,25	377.628,00	43.220,00	- 58.473,00	- 51.608,00	- 44.743,00
F43	Veränderung der liquiden Mittel (einschl. durchlaufende Gelder)	0,00	0,00	0,00	0,00	0,00	0,00
F44	nachrichtlich: Ausgleich Finanzhaushalt (F23 - F36-F45)	- 46.083,04	- 41.102,00	- 90.750,68	- 98.693,68	- 90.563,68	- 82.928,68

Ergebnis- und Finanzhaushalt Glanbrücken

Hauptplan 2024

30 Glanbrücken

Muster 6
(zu § 2 Abs. 1 GemHVO)

Produkt: 613000 Finanzwirtschaft - JA-Buchungen

Ifd. Nr.	Ergebnis- und Finanzhaushalt	Ergebnisse des Haushaltsvorvorjahres	Ansätze des Haushaltsvorjahres einschl. Nachträge	Ansätze des Haushaltsjahres	Planungsdaten des Haushaltsfolgejahres	Planungsdaten des zweiten Haushaltsfolgejahres	Planungsdaten des dritten Haushaltsfolgejahres
		2022	2023	2024	2025	2026	2027
E1	Steuern und ähnliche Abgaben	0,00	0,00	0,00	0,00	0,00	0,00
E2	Zuwendungen, allgemeine Umlagen und sonstige	0,00	0,00	0,00	0,00	0,00	0,00
E3	Erträge der sozialen Sicherung	0,00	0,00	0,00	0,00	0,00	0,00
E4	Öffentlich-rechtliche Leistungsentgelte	0,00	0,00	0,00	0,00	0,00	0,00
E5	Privatrechtliche Leistungsentgelte	0,00	0,00	0,00	0,00	0,00	0,00
E6	Kostenerstattungen und Kostenumlagen	0,00	0,00	0,00	0,00	0,00	0,00
E7	Sonstige laufende Erträge	0,00	0,00	0,00	0,00	0,00	0,00
E8	Summe der laufenden Erträge aus Verwaltungstätigkeit	0,00	0,00	0,00	0,00	0,00	0,00
E9	Personal- und Versorgungsaufwendungen	0,00	0,00	0,00	0,00	0,00	0,00
E10	Aufwendungen für Sach- und Dienstleistungen	0,00	0,00	0,00	0,00	0,00	0,00
E11	Abschreibungen	0,00	0,00	0,00	0,00	0,00	0,00
E12	Zuwendungen, Umlagen und sonstige Transferaufwendungen	0,00	0,00	0,00	0,00	0,00	0,00
E13	Aufwendungen der sozialen Sicherung	0,00	0,00	0,00	0,00	0,00	0,00
E14	Sonstige laufende Aufwendungen	0,00	0,00	0,00	0,00	0,00	0,00
E15	Summe der laufenden Aufwendungen aus Verwaltungstätigkeit	0,00	0,00	0,00	0,00	0,00	0,00
E16	Laufendes Ergebnis aus Verwaltungstätigkeit	0,00	0,00	0,00	0,00	0,00	0,00
E17	Zinserträge und sonstige Finanzerträge	0,00	0,00	0,00	0,00	0,00	0,00
E18	Zinsaufwendungen und sonstige Finanzaufwendungen	0,00	0,00	0,00	0,00	0,00	0,00
E19	Saldo der Zins- und sonstigen Finanzerträge und -aufwendungen	0,00	0,00	0,00	0,00	0,00	0,00
E20	Ordentliches Ergebnis	0,00	0,00	0,00	0,00	0,00	0,00
E21	Außerordentliches Ergebnis	0,00	0,00	0,00	0,00	0,00	0,00
E22	Saldo aus internen Leistungsbeziehungen	0,00	0,00	0,00	0,00	0,00	0,00

Ergebnis- und Finanzhaushalt Glanbrücken

Hauptplan 2024

30 Glanbrücken

Muster 6
(zu § 2 Abs. 1 GemHVO)

Produkt: 613000 Finanzwirtschaft - JA-Buchungen

Ifd. Nr.	Ergebnis- und Finanzhaushalt	Ergebnisse des Haushaltsvorvorjahres	Ansätze des Haushaltsvorjahres einschl. Nachträge	Ansätze des Haushaltsjahres	Planungsdaten des Haushaltsfolgejahres	Planungsdaten des zweiten Haushaltsfolgejahres	Planungsdaten des dritten Haushaltsfolgejahres
		2022	2023	2024	2025	2026	2027
E23	Jahresergebnis (Jahresüberschuss / Jahresfehlbetrag)	0,00	0,00	0,00	0,00	0,00	0,00
F23	Saldo der ordentlichen und außerordentlichen Ein- und Auszahlungen	0,00	0,00	0,00	0,00	0,00	0,00
F24	Einzahlungen aus Investitionszuwendungen	0,00	0,00	0,00	0,00	0,00	0,00
F25	Einzahlungen aus Beiträgen und ähnlichen Entgelten	0,00	0,00	0,00	0,00	0,00	0,00
F26	Sonstige Investitionseinzahlungen	0,00	0,00	0,00	0,00	0,00	0,00
F27	Summe der Einzahlungen aus Investitionstätigkeit	0,00	0,00	0,00	0,00	0,00	0,00
F28	Auszahlungen für immaterielle Vermögensgegenstände	0,00	0,00	0,00	0,00	0,00	0,00
F29	Auszahlungen für Sachanlagen	0,00	0,00	0,00	0,00	0,00	0,00
F30	Auszahlungen für Finanzanlagen	0,00	0,00	0,00	0,00	0,00	0,00
F31	Sonstige Investitionsauszahlungen	0,00	0,00	0,00	0,00	0,00	0,00
F32	Summe der Auszahlungen aus Investitionstätigkeit	0,00	0,00	0,00	0,00	0,00	0,00
F33	Saldo der Ein- und Auszahlungen aus Investitionstätigkeit	0,00	0,00	0,00	0,00	0,00	0,00
F34	Finanzmittelüberschuss /-fehlbetrag	0,00	0,00	0,00	0,00	0,00	0,00
F35	Aufnahme von Investitionskrediten	0,00	0,00	0,00	0,00	0,00	0,00
F36	Tilgung von Investitionskrediten	0,00	0,00	0,00	0,00	0,00	0,00
F37	Saldo der Ein- und Auszahlungen aus Investitionskrediten	0,00	0,00	0,00	0,00	0,00	0,00
F38	Veränderung der Forderungen gegenüber der Verbandsgemeinde im Rahmen der Einheitskasse	0,00	0,00	0,00	0,00	0,00	0,00
F39	Veränderung der Verbindlichkeiten gegenüber der Verbandsgemeinde im Rahmen der Einheitskasse	0,00	0,00	0,00	0,00	0,00	0,00
F40	Saldo der Ein- und Auszahlungen aus Finanzierungstätigkeit	0,00	0,00	0,00	0,00	0,00	0,00
F41	Saldo der durchlaufenden Gelder	0,00	0,00	0,00	0,00	0,00	0,00
F42	Verwendung Finanzmittelüberschuss / Deckung Finanzmittelfehlbetrag	0,00	0,00	0,00	0,00	0,00	0,00

Ergebnis- und Finanzhaushalt Glanbrücken

Hauptplan 2024

30 Glanbrücken

Muster 6
(zu § 2 Abs. 1 GemHVO)

Produkt: 613000 Finanzwirtschaft - JA-Buchungen

Ifd. Nr.	Ergebnis- und Finanzhaushalt	Ergebnisse des Haushalts- vorvorjahres	Ansätze des Haushalts- vorjahres einschl. Nachträge	Ansätze des Haushalts- jahres	Planungsdaten des Haushalts- folgejahres	Planungsdaten des zweiten Haushalts- folgejahres	Planungsdaten des dritten Haushalts- folgejahres
		2022	2023	2024	2025	2026	2027
F43	Veränderung der liquiden Mittel (einschl. durchlaufende Gelder)	0,00	0,00	0,00	0,00	0,00	0,00
F44	nachrichtlich: Ausgleich Finanzhaushalt (F23 - F36-F45)	0,00	0,00	0,00	0,00	0,00	0,00

Übersicht über die Teilhaushalte und die zugeordneten Produkte

Hauptplan 2024

30 Glanbrücken

Muster 9a
(zu § 4 Abs. 4 GemHVO)

Teilhaushalt: 1 | Zentrale Dienste und Einrichtungen

Produkt	Bezeichnung
111000	Verwaltungssteuerung
114200	Liegenschaften
114300	Bauhof
121200	Abstimmungen, Bürgerentscheide, Bürgerbegehren, Bürgermeisterwahl, Ortsbürgermeisterwahl, Volksabstimmungen u.ä.
281000	Heimat- und sonstige Kulturpflege, Kirmes, Märkte
365200	Kindertagesstätten, Kindergärten, Spiel- und Lernstuben
366000	Einrichtungen der Jugendarbeit, Kinderspielplatz
366400	Einrichtungen der Jugendarbeit, Jugendraum
424100	Kommunale Sportstätten und Bäder, Förderung Vereine
511000	Räumliche Planungs- und Entwicklungsmaßnahmen
522500	Grunderwerb zur Weiterveräußerung
523000	Denkmalschutz und Denkmalpflege
531000	Elektrizitätsversorgung
541100	Straßen
546100	Kommunale Parkplätze und -buchten
551000	Öffentliche Grünflächen, Dorfplätze
551200	Sonstige Erholungseinrichtungen (Radwege, Wanderwege)
552110	Gewässerunterhaltung
553100	Friedhofswesen, Friedhof Friedhofstraße
553102	Friedhofswesen, Friedhof Horschbacher Straße
555100	Kommunale Forstwirtschaft
555300	Landwirtschaftliche Grundstücke
555900	Feldwege, Wirtschaftswege, Forstwege
573100	Dorfgemeinschaftshaus, ehem. Schulhaus
573102	Dorfgemeinschaftshaus, Dorfgemeinschaftshaus Hirsauer Straße
573103	Dorfgemeinschaftshäuser, Gerätehalle
573500	Sonstige allgemeine öffentliche Einrichtungen
575000	Kommunale Tourismusförderung, Grillhütte
575300	Kommunale Tourismusförderung

Übersicht über die Teilhaushalte und die zugeordneten Produkte

Hauptplan 2024

30 Glanbrücken

Muster 9a
(zu § 4 Abs. 4 GemHVO)

Teilhaushalt: 2 | Finanzwirtschaft

Produkt	Bezeichnung
116200	Zahlungsabwicklung
611000	Steuern, allgemeine Zuweisungen, allgemeine Umlagen
612000	Sonstige allgemeine Finanzwirtschaft
613000	Finanzwirtschaft - JA-Buchungen

Investitionsübersicht

Hauptplan 2024

30 Glanbrücken

Muster 11
(zu § 4 Abs. 12 und 13 GemHVO)

	bis einschl. des Haushaltsvorjahres bereitgestellte Mittel	Ansatz des Haushaltsjahres	Planungsdaten des Haushaltsfolgejahres	Planungsdaten des zweiten Haushaltsfolgejahres	Planungsdaten des dritten Haushaltsfolgejahres	Planungsdaten der weiteren Haushaltsfolgejahre bis zum Abschluss der Maßnahme	Gesamtein-/auszahlungen (über den Gesamtzeitraum der Maßnahme)
		2024	2025	2026	2027		
Teilhaushalt: Zentrale Dienste und Einrichtungen							
Produkt: 114300 Bauhof							
Maßnahme: 11 Anschaffung von Wirtschaftsgütern							
Summe der Einzahlungen aus Investitionstätigkeit	0,00	0,00	0,00	0,00	0,00	0,00	0,00
Summe der Auszahlungen aus Investitionstätigkeit	0,00	10.000,00	0,00	0,00	0,00	0,00	10.000,00
Saldo der Ein- und Auszahlungen aus Investitionstätigkeit	0,00	- 10.000,00	0,00	0,00	0,00	0,00	- 10.000,00

Erläuterungen 114300-082100-11-785710: Anschaffung Rasenmäher-Traktor

Produkt: 366000 Einrichtungen der Jugendarbeit, Kinderspielplatz							
Maßnahme: 43 Sanierungsarbeiten Kinderspielplatz							
Summe der Einzahlungen aus Investitionstätigkeit	0,00	10.000,00	0,00	0,00	0,00	0,00	10.000,00
Summe der Auszahlungen aus Investitionstätigkeit	10.000,00	0,00	0,00	0,00	0,00	0,00	10.000,00
Saldo der Ein- und Auszahlungen aus Investitionstätigkeit	- 10.000,00	10.000,00	0,00	0,00	0,00	0,00	0,00

Erläuterungen 366000-096920-43-785920: Sanierungsarbeiten am Kinderspielplatz
366000-231590-43-681590: Spende durch Auflösung eines Vereines u.a

Produkt: 511000 Räumliche Planungs- und Entwicklungsmaßnahmen							
Maßnahme: 44 Hochwasserschutzkonzept							
Summe der Einzahlungen aus Investitionstätigkeit	19.800,00	16.650,00	0,00	0,00	0,00	0,00	36.450,00
Summe der Auszahlungen aus Investitionstätigkeit	22.000,00	18.500,00	0,00	0,00	0,00	0,00	40.500,00
Saldo der Ein- und Auszahlungen aus Investitionstätigkeit	- 2.200,00	- 1.850,00	0,00	0,00	0,00	0,00	- 4.050,00

Erläuterungen 511000-096930-44-785930: Erstellung Hochwasserschutzkonzept
511000-233100-44-681410: 90 % Förderung

Investitionsübersicht

Hauptplan 2024

30 Glanbrücken

Muster 11
(zu § 4 Abs. 12 und 13 GemHVO)

	bis einschl. des Haushaltsvorjahres bereitgestellte Mittel	Ansatz des Haushaltsjahres 2024	Planungsdaten des Haushaltsfolgejahres 2025	Planungsdaten des zweiten Haushaltsfolgejahres 2026	Planungsdaten des dritten Haushaltsfolgejahres 2027	Planungsdaten der weiteren Haushaltsfolgejahre bis zum Abschluss der Maßnahme	Gesamtein-/auszahlungen (über den Gesamtzeitraum der Maßnahme)
Produkt: 541100 Straßen							
Maßnahme: 46 Umstellung Straßenbeleuchtung auf LED-Technik							
Summe der Einzahlungen aus Investitionstätigkeit	0,00	25.600,00	0,00	0,00	0,00	0,00	25.600,00
Summe der Auszahlungen aus Investitionstätigkeit	0,00	64.000,00	0,00	0,00	0,00	0,00	64.000,00
Saldo der Ein- und Auszahlungen aus Investitionstätigkeit	0,00	- 38.400,00	0,00	0,00	0,00	0,00	- 38.400,00

Produkt: 553100 Friedhofswesen, Friedhof Friedhofstraße							
Maßnahme: 11 Anschaffung von Wirtschaftsgütern							
Summe der Einzahlungen aus Investitionstätigkeit	0,00	0,00	0,00	0,00	0,00	0,00	0,00
Summe der Auszahlungen aus Investitionstätigkeit	4.171,20	800,00	800,00	0,00	0,00	0,00	5.771,20
Saldo der Ein- und Auszahlungen aus Investitionstätigkeit	- 4.171,20	- 800,00	- 800,00	0,00	0,00	0,00	- 5.771,20

Erläuterungen 553100-082100-11-785710: Anschaffung Wirtschaftsgüter über 410 € netto

Produkt: 553102 Friedhofswesen, Friedhof Horschbacher Straße							
Maßnahme: 11 Anschaffung von Wirtschaftsgütern							
Summe der Einzahlungen aus Investitionstätigkeit	0,00	0,00	0,00	0,00	0,00	0,00	0,00
Summe der Auszahlungen aus Investitionstätigkeit	3.600,00	800,00	800,00	0,00	0,00	0,00	5.200,00
Saldo der Ein- und Auszahlungen aus Investitionstätigkeit	- 3.600,00	- 800,00	- 800,00	0,00	0,00	0,00	- 5.200,00

Erläuterungen 553102-082100-11-785710: Anschaffung Wirtschaftsgüter über 410 € netto

Produkt: 573102 Dorfgemeinschaftshaus, Dorfgemeinschaftshaus Hirsauer Straße							
Maßnahme: 33 Umbau und Neubau des Dorfgemeinschaftshauses Glanbrücken, OT Hachenbach							
Summe der Einzahlungen aus Investitionstätigkeit	772.000,00	0,00	0,00	0,00	0,00	0,00	772.000,00
Summe der Auszahlungen aus Investitionstätigkeit	1.272.500,00	25.000,00	0,00	0,00	0,00	0,00	1.297.500,00
Saldo der Ein- und Auszahlungen aus Investitionstätigkeit	- 500.500,00	- 25.000,00	0,00	0,00	0,00	0,00	- 525.500,00

Investitionsübersicht

Hauptplan 2024

30 Glanbrücken

Muster 11
(zu § 4 Abs. 12 und 13 GemHVO)

	bis einschl. des Haushaltsvorjahres bereitgestellte Mittel	Ansatz des Haushaltsjahres	Planungsdaten des Haushaltsfolgejahres	Planungsdaten des zweiten Haushaltsfolgejahres	Planungsdaten des dritten Haushaltsfolgejahres	Planungsdaten der weiteren Haushaltsfolgejahre bis zum Abschluss der Maßnahme	Gesamtein-/auszahlungen (über den Gesamtzeitraum der Maßnahme)
		2024	2025	2026	2027		

Erläuterungen 573102-096920-33-785920: Restkosten Neubau Dorfgemeinschaftshaus

573102-231420-33-681420: Restzuwendung I-Stock für Neubau Dorfgemeinschaftshaus

Produkt: 573102 Dorfgemeinschaftshaus, Dorfgemeinschaftshaus Hirsauer Straße

Maßnahme: 42 Außenanlage Dorfgemeinschaftshaus

Summe der Einzahlungen aus Investitionstätigkeit	0,00	0,00	0,00	0,00	0,00	0,00	0,00
Summe der Auszahlungen aus Investitionstätigkeit	150.000,00	30.000,00	0,00	0,00	0,00	0,00	180.000,00
Saldo der Ein- und Auszahlungen aus Investitionstätigkeit	- 150.000,00	- 30.000,00	0,00	0,00	0,00	0,00	- 180.000,00

Erläuterungen 573102-096920-42-785920: Herstellung Außenanlage Dorfgemeinschaftshaus

Summe Einzahlungen 1 Zentrale Dienste und Einrichtungen:	791.800,00	52.250,00	0,00	0,00	0,00	0,00	844.050,00
Summe Auszahlungen 1 Zentrale Dienste und Einrichtungen:	1.462.271,20	149.100,00	1.600,00	0,00	0,00	0,00	1.612.971,20
Saldo Gesamt 1 Zentrale Dienste und Einrichtungen:	- 670.471,20	- 96.850,00	- 1.600,00	0,00	0,00	0,00	- 768.921,20

Summe Einzahlungen Gesamt:	791.800,00	52.250,00	0,00	0,00	0,00	0,00	844.050,00
Summe Auszahlungen Gesamt:	1.462.271,20	149.100,00	1.600,00	0,00	0,00	0,00	1.612.971,20
Saldo Gesamt:	- 670.471,20	- 96.850,00	- 1.600,00	0,00	0,00	0,00	- 768.921,20

Stellenplan Hauptplan 2024

30 Glanbrücken

Muster 12
(zu § 5 Abs. 1 bis 3 GemHVO)

Teilhaushalt Beamte/Beschäftigte	Bes.- Gruppe Entgelt- gruppe	Einstiegs- amt	Zahl der Stellen			Stellenvermerke und Erläuterungen
			Soll Haushalts- jahr 2024	Haushaltsvorjahr 2023		
				Soll	Ist 30.06	
1	2	3	4	5	6	7
A. Verwaltung						
Teilhaushalt: (1) Zentrale Dienste und Einrichtungen						
Beamte						
Ortsbeigeordnete/r	Aufwandsents		1,000	1,000	1,000	
Ortsbürgermeister/in	Aufwandsents		1,000	1,000	1,000	
Summe Beamte Teilhaushalt (1)			2,000	2,000	2,000	
Tariflich Beschäftigte						
Gemeindearbeiter/in	E01 TVöD		0,158	0,000	0,000	
	E01 TVöD		0,205	0,410	0,410	
Summe Tarifbeschäftigte Teilhaushalt (1)			0,363	0,410	0,410	
Summe Beamte und Tarifbeschäftigte Teilhaushalt (1)			2,363	2,410	2,410	
Summe Beamte Verwaltung			2,000	2,000	2,000	
Summe Tarifbeschäftigte Verwaltung			0,363	0,410	0,410	
Summe Beamte und Tarifbeschäftigte Verwaltung			2,363	2,410	2,410	

Übersicht zur Beurteilung der dauernden Leistungsfähigkeit (Berechnung der sog. "freien Finanzspitze"; Ausgleich Finanzhaushalt) Hauptplan 2024

30 Glanbrücken

Muster 14
(zu § 103 Abs. 2 Satz 3 GemO)

Ifd. Nr.	Einzahlungs- und Auszahlungsarten	Ergebnisse des Haushaltsvorvorjahres	Ansätze des Haushaltsvorjahres einschl. Nachträge	Ansätze des Haushaltsjahres	Planungsdaten des Haushaltsfolgejahres	Planungsdaten des zweiten Haushaltsfolgejahres	Planungsdaten des dritten Haushaltsfolgejahres
		2022	2023	2024	2025	2026	2027
1	Saldo der ordentlichen und außerordentlichen Ein- und Auszahlungen (§ 2 Abs. 1 Satz 1 Posten F 23 GemHVO)	30.054,00	- 33.626,00	- 37.280,00	- 1.150,00	95,00	845,00
2	abzüglich Auszahlungen zur planmäßigen Tilgung von bereits genehmigten Investitionskrediten (§ 2 Abs. 1 Satz 1 Posten F 36 GemHVO)	42.709,00	35.072,00	53.630,00	53.630,00	46.765,00	39.900,00
3	Mindest-Rückführungsbetrag gemäß Tilgungsplan	0,00	0,00	19.336,00	19.336,00	19.336,00	19.336,00
4	Zwischensumme	- 12.654,00	- 68.698,00	- 110.246,00	- 74.116,00	- 66.006,00	- 58.391,00
5	abzüglich Auszahlungen zur planmäßigen Tilgung von geplanten, aber noch nicht genehmigten Investitionskrediten (§ 2 Abs. 1 Satz 1 Posten F 36 GemHVO)	0,00	0,00	0,00	4.843,00	4.843,00	4.843,00
6	freie Finanzspitze	- 12.654,00	- 68.698,00	- 110.246,00	- 78.959,00	- 70.849,00	- 63.234,00

Endfällige Kredite	
Jahr 2024:	0,00
Jahr 2025:	0,00
Jahr 2026:	0,00
Jahr 2027:	0,00

Stand der Kredite zur Liquiditätssicherung	
Jahr 2024:	669.979,00
Jahr 2025:	730.202,00
Jahr 2026:	781.715,00
Jahr 2027:	825.613,00

Schuldenübersicht 2024

26.04.2024

11:08:15

Seite: 1 / 2

30 Glanbrücken

Nr (Tilgungskonto)	Darlehensgeber	Darlehensdatum Zinslauf bis	Schuldenstand			Schuldendienst				Voraussichtliche Endstand EUR	
			ursprünglich EUR	bei Aufnahme EUR	Anfangsstand EUR	Zinsen		Tilgung			Annuität EUR
						Ø %	EUR	Ø %	EUR		
Bestandsdarlehen											
6200 493 523 (Konto-Nr 315231)	Kreissparkasse Kusel (Bürger-Nr 74625) Darlehensnr. 6200493523	27.09.2005 30.09.2024	330.000,00	310.200,00	85.800,00	0,1600	137,28	7,6923	6.600,00	6.737,28	79.200,00
Zinsen: 1. Laufzeit ab 27.09.2005: 0.0000 %; 2. Laufzeit ab 01.01.2007: 2.6800 %; 3. Laufzeit ab 01.10.2008: 5.0900 %; 4. Laufzeit ab 01.10.2011: 1.9900 %; 5. Laufzeit ab 01.10.2014: 1.1700 %; 6. Laufzeit ab 01.10.2019: 0.3200 %											
6200 541 925 (Konto-Nr 315231)	Kreissparkasse Kusel (Bürger-Nr 74625) Darlehensnr. 6200541925	27.12.2006 30.06.2026	274.600,00	267.735,00	34.325,00	3,1140	1.068,88	40,0000	13.730,00	14.798,88	20.595,00
Zinsen: 1. Laufzeit ab 27.12.2006: 0.0000 %; 2. Laufzeit ab 01.01.2007: 3.9500 %; 3. Laufzeit ab 01.12.2009: 2.4600 %; 4. Laufzeit ab 01.12.2012: 1.3500 %; 5. Laufzeit ab 01.12.2017: 0.7300 %; 6. Laufzeit ab 01.12.2022: 3.4600 %											
6210 685 472 (Konto-Nr 315231)	Kreissparkasse Kusel (Bürger-Nr 74625) Darlehens-Nr. 6210685472	07.04.2011 30.12.2030	31.500,00	31.500,00	11.025,00	3,0157	332,48	14,2857	1.575,00	1.907,48	9.450,00
Zinsen: 1. Laufzeit ab 07.04.2011: 3.0830 %; 2. Laufzeit ab 01.04.2014: 1.6600 %; 3. Laufzeit ab 01.04.2019: 0.7200 %; 4. Laufzeit ab 01.04.2024: 3.9700 %											
6210 856 172 (Konto-Nr 315231)	Kreissparkasse Kusel (Bürger-Nr 74625)	01.06.2016 31.05.2026	110.600,00	110.600,00	81.106,40	0,3757	304,70	4,5455	3.686,70	3.991,40	77.419,70
Zinsen: 1. Laufzeit ab 01.06.2016: 0.7300 %; 2. Laufzeit ab 01.06.2021: 0.3800 %											
6211 016 719 (Konto-Nr 315231)	Kreissparkasse Kusel (Bürger-Nr 74625)	01.12.2021 30.11.2026	57.600,00	57.600,00	50.400,00	0,4534	228,53	5,7143	2.880,00	3.108,53	47.520,00
Zinsen: 1. Laufzeit ab 01.12.2021: 0.4600 %											
6211 096 562 (Konto-Nr 315235)	Kreissparkasse Kusel (Bürger-Nr 74625)	30.08.2023 29.08.2033	77.500,00	77.500,00	75.609,75	4,0488	3.061,25	5,0000	3.780,50	6.841,75	71.829,25
Zinsen: 1. Laufzeit ab 30.08.2023: 4.1000 %											
6211 096 570 (Konto-Nr 315231)	Kreissparkasse Kusel (Bürger-Nr 74625)	30.08.2023 29.08.2033	264.400,00	264.400,00	257.951,21	4,0488	10.443,80	5,0000	12.897,58	23.341,38	245.053,63
Zinsen: 1. Laufzeit ab 30.08.2023: 4.1000 %											
6211 112 120 (Konto-Nr 315231)	Kreissparkasse Kusel (Bürger-Nr 74625)	29.12.2023 30.12.2033	37.600,00	37.600,00	37.600,00	3,7327	1.403,51	5,0000	1.880,00	3.283,51	35.720,00
Zinsen: 1. Laufzeit ab 29.12.2023: 3.7800 %											
Summe in EUR		(Stand 01.01.)	1.183.800,00	1.157.135,00	633.817,36		16.980,43		47.029,78	64.010,21	586.787,58
Übertrag in EUR		(Stand 01.01.)	1.183.800,00	1.157.135,00	633.817,36		16.980,43		47.029,78	64.010,21	586.787,58
Übertrag in EUR		(Neuaufnahmen)	0,00	0,00	0,00		0,00		0,00	0,00	0,00

Schuldenübersicht 2024

26.04.2024

11:08:15

Seite: 2 / 2

30 Glanbrücken

Nr (Tilgungskonto)	Darlehensgeber	Darlehensdatum Zinslauf bis	Schuldenstand			Schuldendienst				Voraussichtliche Endstand EUR	
			ursprünglich EUR	bei Aufnahme EUR	Anfangsstand EUR	Zinsen		Tilgung			Annuität EUR
						Ø %	EUR	Ø %	EUR		
Gesamtsumme in EUR			1.183.800,00	1.157.135,00	633.817,36		16.980,43		47.029,78	64.010,21	586.787,58
	Summe in EUR	(Bestand 01.01.)	1.183.800,00	1.157.135,00	633.817,36		16.980,43		47.029,78	64.010,21	586.787,58
	Summe in EUR	(Neuaufnahmen)	0,00	0,00	0,00		0,00		0,00	0,00	0,00
	Summe in EUR	(Umschuldungen)	0,00	0,00	0,00		0,00		0,00	0,00	0,00

Programm: DVGui.dll
 Berichtsende: **Schuldenübersicht**

Übersicht über die Rückführung der Verbindlichkeiten gegenüber der Verbandsgemeinde im Rahmen der Einheitskasse

Hauptplan 2024

30 Glanbrücken

Muster 29
(zu § 105 Abs. 4 GemO)

Stand Verbindlichkeiten zum 31.12.2023 (A):		1.022.545						
endgültiges Entschuldungsvolumen PEK-RP (B):		442.476						
Saldo (A-B)		580.070						
lfd. Nr.	Jahr (jeweils zum 31.12)	Orientierungswert in Höhe von 1/30	Mindest-Rückführungsbetrag	freiwillige Tilgung	Saldo	Stand Verbindlichkeiten gegenüber der Einheitskasse zum 31.12. unter Berücksichtigung des Orientierungswertes	Stand Verbindlichkeiten gegenüber der Einheitskasse zum 31.12. unter Berücksichtigung des Mindest-Rückführungsbetrages sowie der freiwilligen Tilgung	Saldo
	Spalte:	1	2	3	4	5	6	7
1	2024	19.336	19.336	0	0	560.735	560.735	0
2	2025	19.336	19.336	0	0	541.399	541.399	0
3	2026	19.336	19.336	0	0	522.063	522.063	0
4	2027	19.336	19.336	0	0	502.728	502.728	0
5	2028	19.336	19.336	0	0	483.392	483.392	0
6	2029	19.336	19.336	0	0	464.056	464.056	0
7	2030	19.336	19.336	0	0	444.721	444.721	0
8	2031	19.336	19.336	0	0	425.385	425.385	0
9	2032	19.336	19.336	0	0	406.049	406.049	0
10	2033	19.336	19.336	0	0	386.714	386.714	0
11	2034	19.336	19.336	0	0	367.378	367.378	0
12	2035	19.336	19.336	0	0	348.042	348.042	0
13	2036	19.336	19.336	0	0	328.707	328.707	0
14	2037	19.336	19.336	0	0	309.371	309.371	0
15	2038	19.336	19.336	0	0	290.035	290.035	0
16	2039	19.336	19.336	0	0	270.700	270.700	0
17	2040	19.336	19.336	0	0	251.364	251.364	0
18	2041	19.336	19.336	0	0	232.028	232.028	0
19	2042	19.336	19.336	0	0	212.693	212.693	0
20	2043	19.336	19.336	0	0	193.357	193.357	0
21	2044	19.336	19.336	0	0	174.021	174.021	0
22	2045	19.336	19.336	0	0	154.686	154.686	0
23	2046	19.336	19.336	0	0	135.350	135.350	0
24	2047	19.336	19.336	0	0	116.014	116.014	0

Hauptplan 2024

30 Glanbrücken

Muster 29
(zu § 105 Abs. 4 GemO)

25	2048	19.336	19.336	0	0	96.678	96.678	0
26	2049	19.336	19.336	0	0	77.343	77.343	0
27	2050	19.336	19.336	0	0	58.007	58.007	0
28	2051	19.336	19.336	0	0	38.671	38.671	0
29	2052	19.336	19.336	0	0	19.336	19.336	0
30	2053	19.336	19.336	0	0	0	0	0

Ermittlung Höchstbetrag Verbindlichkeiten gegenüber der Verbandsgemeinde im Rahmen der Einheitskasse		
lfd. Nr.	Bezeichnung	Angabe
1	Haushaltsjahr	2024
2	maßgeblicher Betrachtungszeitraum ³	2018-2022
3	Arbeitstag mit dem höchsten Bestand an Liquiditätskrediten (Wochentag + Datum)	Freitag, 9. Dezember 2022
4	Höchster Bestand an Liquiditätskrediten in Euro nach Nr. 3 ^{4,5,6}	1.088.000,00
5	Summe der ordentlichen und außerordentlichen Auszahlungen im Finanzhaushalt des Planjahres (F 15 + F 18 zuzüglich außerordentlicher Auszahlungen)	17.855,00
6	Sicherheitszuschlag auf lfd. Nr. 5 in Höhe von 5 v. H. ^{5,6}	890,00
7	weiterer Sicherheitszuschlag auf lfd. Nr. 5 in Höhe von 5 v. H. im Falle eines Doppelhaushaltes ^{5,6}	0,00
8	Abweichung in Euro ^{5,7}	149.000,00
9	rechnerisch ermittelter Höchstbetrag (ggf. auch für 1. Jahr im Doppelhaushalt) ^{5,6,8,9}	1.256.000,00
10	rechnerisch ermittelter Höchstbetrag für 2. Jahr im Doppelhaushalt ^{5,6,8,10}	0,00

¹ Die Übersicht ist als Anlage zum Haushaltsplan entbehrlich, sofern der Vorbericht eine entsprechende Darstellung enthält.

² Bei Ortsgemeinden lautet die Bezeichnung "Ermittlung Höchstbetrag Verbindlichkeiten gegenüber der Verbandsgemeinde im Rahmen der Einheitskasse".

³ Ermittlung maßgeblicher Betrachtungszeitraum (fünf Jahre):
Beginn des Fünf-Jahreszeitraumes ist das Haushaltsvorvorjahr.
Beispiel: Haushaltsjahr 2024: maßgeblich sind die Haushaltsjahre 2018 - 2022

⁴ Bei Verbandsgemeinden: Verbindlichkeiten gegenüber der Einheitskasse als "Cash-Pool-Einheit"
Bei Ortsgemeinden: Verbindlichkeiten gegenüber Einheitskasse als "Cash-Pool-Einheit".

⁵ Angabe kann auch in 1.000 € erfolgen.

⁶ Betrag ist immer als positiver Euro-Betrag anzugeben.

⁷ Bei der Angabe ist auf das Vorzeichen zu achten, da sowohl eine Anhebung (+) als auch eine Absenkung (-) möglich ist.
Das Vorzeichen ist deshalb mit anzugeben.
Die Abweichung muss begründet werden.
Die Begründung kann - je nach Umfang - als Fußnote oder auf einem separaten Beiblatt erfolgen.

⁸ Bei Bedarf ist eine Abrundung durch die Gemeinde bzw. durch den Gemeindeverband zulässig.

⁹ Rechenformel: lfd. Nr. 4 zuzüglich der lfd. Nummern 6 und 8.

¹⁰ Rechenformel: lfd. Nr. 4 zuzüglich der lfd. Nummern 6, 7 und 8.

Erläuterung zur Abweichung: Summe der Auszahlung aus Investitionstätigkeit (F32)