
Ortsgemeinde Oberweiler-Tiefenbach



**Ortsgemeinde
Oberweiler-Tiefenbach**

**Verbandsgemeinde
Lauterecken-Wolfstein**

Haushaltssatzung und Haushaltsplan mit Anlagen

für das Haushaltsjahr
2024

Inhaltsverzeichnis

	<u>Seite</u>
1. Haushaltssatzung	3
2. Bewirtschaftungsregeln	7
3. Vorbericht	8
4. Bilanz	26
5. Ergebnis- und Finanzhaushalt	29
6. Ergebnis- und Finanzhaushalt nach Produkten mit Konten	41
7. Teilhaushalte	135
8. Investitionsübersicht	137
9. Stellenplan	140
10. Übersicht über die Beurteilung der dauernden Leistungsfähigkeit	141
11. Schuldenübersicht	142
12. Tilgungsplan	144
13. Liquiditätsplanung	146

Haushaltssatzung der Ortsgemeinde Oberweiler-Tiefenbach

für das Haushaltsjahr 2024 vom 03. MAI 2024

Der Ortsgemeinderat der Ortsgemeinde Oberweiler-Tiefenbach hat auf Grund des § 95 der Gemeindeordnung Rheinland-Pfalz in der derzeit geltenden Fassung am 14. MRZ 2024 folgende Haushaltssatzung beschlossen:

§ 1 Ergebnis- und Finanzhaushalt

Festgesetzt werden

1. Im Ergebnishaushalt	2024	
der Gesamtbetrag der Erträge auf	609.185,00	EUR
Der Gesamtbetrag der Aufwendungen auf	528.650,00	EUR
Jahresüberschuss	80.535,00	EUR
2. Im Finanzhaushalt		
Saldo der ordentlichen und außerordentlichen Ein- und Auszahlungen	120.785,00	EUR
die Einzahlungen aus Investitionstätigkeit	19.280,00	EUR
die Auszahlungen aus Investitionstätigkeit	71.200,00	EUR
Saldo der Ein- und Auszahlungen aus Investitionstätigkeit	-51.920,00	EUR
Saldo der Ein- und Auszahlungen aus Finanzierungstätigkeit	-68.865,00	EUR

§ 2 Gesamtbetrag der vorgesehenen Kredite

Kredite zur Finanzierung von Investitionen und Investitionsförderungsmaßnahmen werden wie folgt veranschlagt:

für das Haushaltsjahr 2024 in Höhe von : 51.920,00 EUR

Kredite zur Finanzierung von Investitionen und Investitionsförderungsmaßnahmen gem. VV Nr. 12 zu § 93 GemO werden wie folgt veranschlagt:

für das Haushaltsjahr 2024 in Höhe von : 17.000,00 EUR

§ 3 Verpflichtungsermächtigungen

Verpflichtungsermächtigungen werden nicht veranschlagt.

§ 4 Höchstbetrag der Verbindlichkeiten gegenüber der Einheitskasse

Der Höchstbetrag der Verbindlichkeiten gegenüber der Einheitskasse wird wie folgt festgesetzt:

für das Haushaltsjahr 2024 in Höhe von : 531.850,00 EUR

§ 5 Steuersätze

Die Steuersätze für die Gemeindesteuern werden wie folgt festgesetzt:

	2024	
Grundsteuer A auf	365	v.H.
Grundsteuer B auf	505	v.H.
Gewerbsteuer	410	v.H.

Die Hundesteuer beträgt für Hunde, die innerhalb des Gemeindegebietes gehalten werden:

	2024	
für den ersten Hund	48,00	EUR
für den zweiten Hund	72,00	EUR
für jeden weiteren Hund	96,00	EUR
für den ersten gefährlichen Hund	400,00	EUR
für den zweiten gefährlichen Hund	900,00	EUR
für jeden weiteren gefährlichen Hund	1.600,00	EUR

§ 6 Gebühren und Beiträge

Die Sätze der Beiträge für den Neubau, Ausbau und die Instandsetzung der öffentlichen Feld- und Waldwege (Wirtschaftswege) einschließlich ihrer Nebenanlagen werden wie folgt festgesetzt:

für das Haushaltsjahr 2024 auf 26,54 EUR je Hektar

Für Beitragspflichtige, die ihren Einnahmeanteil aus der Jagdverpachtung der Ortsgemeinde für diesen Zweck zur Verfügung stellen, ermäßigt sich der Beitrag auf folgende Höhe:

für das Haushaltsjahr 2024 auf 20,00 EUR je Hektar

§ 7 Eigenkapital

voraussichtlicher Stand des Eigenkapitals zum 31.12 des Vorvorjahres	(2022)	1.498.309,24	EUR
voraussichtlicher Stand des Eigenkapitals zum 31.12 des Vorjahres	(2023)	1.357.806,24	EUR
voraussichtlicher Stand des Eigenkapitals zum 31.12 des Haushaltsjahres	(2024)	1.438.341,24	EUR


§ 8 über- und außerplanmäßige Aufwendungen und Auszahlungen


Erhebliche über- und außerplanmäßige Aufwendungen oder Auszahlungen gem. § 100 Abs.1 Satz 2 GemO liegen vor, wenn im Einzelfall mehr als 2.500 EUR überschritten sind.

§ 9 Inkrafttreten

Die Haushaltssatzung tritt zum 01. Januar 2024 in Kraft.

Oberweiler-Tiefenbach, den 03. MAI 2024


Schwambach
Ortsbürgermeister



... genehmigt
Kusel, den 03.05.2024

Kreisverwaltung

i.A. Schmidt

Genehmigungsvermerk der Aufsichtsbehörde

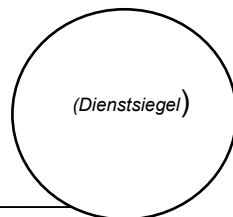
Die vorstehende Haushaltssatzung der Ortsgemeinde Ort ist der Aufsichtsbehörde gem. § 97 Abs.2 GemO mit Schreiben vom _____ vorgelegt worden.

Sie enthält keine genehmigungspflichtigen Teile

Sie wurde überprüft und staatsaufsichtlich genehmigt

Kusel, den ____ . ____ . _____

Kreisverwaltung, im Auftrag _____



Bekanntmachungsvermerk

1. Die Haushaltssatzung wurde am ____ . ____ . _____ durch Veröffentlichung im

Amtsblatt

*Amtliches Bekanntmachungsorgan der Verbandsgemeinde Lauterecken-Wolfstein
öffentlich bekanntgemacht.*

2. Bei der Bekanntmachung nach Ziffer 1 wurde auf die Auslegung des Haushaltsplanes im Dienstgebäude der Verbandsgemeindeverwaltung Lauterecken-Wolfstein, Standort Lauterecken, Schulstraße 6 a, Zimmer 113, während der Dienststunden (montags und dienstags von 08.30 Uhr bis 12.00 Uhr und von 14.00 Uhr bis 16.00 Uhr, mittwochs von 08.30 Uhr bis 12.00 Uhr, donnerstags von 08.30 Uhr bis 12.00 Uhr und von 14.00 Uhr bis 18.00 Uhr und freitags von 08.30 Uhr bis 12.00 Uhr) hingewiesen.

Lauterecken, den
Verbandsgemeindeverwaltung

i.A. _____

Übersicht über die Bewirtschaftungsregeln im Haushaltsplan der Ortsgemeinde Oberweiler-Tiefenbach 2024
A. § 15 - Zweckbindung
1. Es sind keine Zweckbindungsvermerke angebracht
B. § 16 - Deckungsfähigkeit
1. Die Personal- und Versorgungsaufwendungen, sowie die Personal- und Versorgungsauszahlungen werden gem. § 16 Abs.2 GemHVO teilhaushaltsübergreifend für gegenseitig deckungsfähig erklärt.
2. Gem. § 16 Abs.3 GemHVO werden Ansätze für Auszahlungen aus Investitionstätigkeit teilhaushaltsübergreifend für gegenseitig Deckungsfähig erklärt.
C. § 17 - Übertragbarkeit
1. Aufwendungen /Auszahlungen der Posten E 10 und F 10, sowie der Posten E 14 und F 14 sind teilhaushaltsübergreifend in voller Höhe übertragbar.

Vorbericht zum Haushaltsplan der Ortsgemeinde Oberweiler-Tiefenbach für das Jahr 2024

Allgemeines

Der Vorbericht gem. § 6 GemHVO soll einen Überblick über die Entwicklung der Haushaltswirtschaft im Haushaltsjahr unter Einbeziehung insbesondere der beiden Haushaltsvorjahre geben. Die durch den Haushalt gesetzten Rahmenbedingungen werden erläutert. Er enthält ferner einen Ausblick auf wesentliche Veränderungen der Rahmenbedingungen der Planung und die Entwicklung wichtiger Planungskomponenten innerhalb des Zeitraumes der Ergebnis- und Finanzplanung.

Gliederung des Vorberichtes

1. Entwicklung der Haushaltswirtschaft

- 1.1 Entwicklung der Jahresergebnisse
- 1.2 Entwicklung der Finanzmittelüberschüsse und Finanzmittelfehlbeträge
- 1.3 Entwicklung des Eigenkapitals

2. Haushaltswirtschaft

- 2.1 Rahmenbedingungen
- 2.2 Ergebnishaushalt
- 2.3 Finanzhaushalt
- 2.4 Teilhaushalte
- 2.5 Haushaltsausgleich

3. Entwicklung der Investitionen

4. Entwicklung der Kredite

- 4.1 Entwicklung der Investitionskredite
- 4.2 Entwicklung der Liquiditätskredite

5. Statistische Daten

- 5.1 Entwicklung der Einwohnerzahlen
- 5.2 Entwicklung der Steuerkraftmesszahlen
- 5.3 Entwicklung der Realsteuerhebesätze

1.1 Entwicklung der Jahresergebnisse

Muster 26
(zu § 93 Abs. 4 GemO)

Übersicht über die Entwicklung der Jahresergebnisse Ergebnis (gem. § 2 Abs. 1 Satz 1 Posten E23 GemHVO)			
lfd. Nr.	Jahr	Jahr	Betrag in € ²
1	5. Haushaltsvorjahr (Rechnungsergebnis) - Planwert, da kein Abschluss	2019	-30.974,00
2	4. Haushaltsvorjahr (Ansatz einschl. Nachträge)	2020	-28.951,00
3	3. Haushaltsvorjahr (Ansatz einschl. Nachträge)	2021	-27.506,00
4	2. Haushaltsvorjahr (Ansatz einschl. Nachträge)	2022	-41.453,00
5	1. Haushaltsvorjahr (Ansatz des Haushaltsjahres)	2023	-140.503,00
6	Jahresergebnis (Ansatz des Haushaltsjahres)	2024	80.535,00
7	Zwischensumme (lfd. Nr. 1 bis 6)	 	-188.852,00
8	1. Haushaltsfolgejahr (Planung)	2025	123.865,00
9	2. Haushaltsfolgejahr (Planung)	2026	123.815,00
10	3. Haushaltsfolgejahr (Planung)	2027	129.635,00
11	Summe	 	188.463,00

1.2 Entwicklung der Finanzmittelüberschüsse und Finanzmittelfehlbeträge

Muster 27
(zu § 93 Abs. 4 GemO)

Übersicht über die Über-/Unterdeckung im Finanzhaushalt					
Ifd. Nr.	Jahr	Jahr	Saldo der ordentlichen und außerordentlichen Ein- und Auszahlungen (§2 Abs.1 Satz 1 Posten F23 GemHVO)	./. planmäßige Tilgung (§2 Abs. 1 Satz 1 Posten F36 GemHVO)	= Beträge
1	5. Haushaltsvorjahr (Rechnungsergebnis) Planwert, da noch kein Abschluss	2019	9.559,00	10.915,00	-1.356,00
2	4. Haushaltsvorjahr (Ansatz einschl. Nachträge)	2020	9.186,00	13.635,00	-4.449,00
3	3. Haushaltsvorjahr (Ansatz einschl. Nachträge)	2021	10.629,00	14.374,00	-3.745,00
4	2. Haushaltsvorjahr (Ansatz einschl. Nachträge)	2022	-6.603,00	16.400,00	-23.003,00
5	1. Haushaltsvorjahr (Ansatz einschl. Nachträge)	2023	-106.053,00	13.919,00	-119.972,00
6	Haushaltsjahr (Ansatz)	2024	120.785,00	15.083,00	105.702,00
7	Zwischensumme (Ifd. Nr. 1 bis 6)	 			-46.823,00
8	1. Haushaltsfolgejahr (Planung)	2025	163.765,00	16.904,00	146.861,00
9	2. Haushaltsfolgejahr (Planung)	2026	163.655,00	14.299,00	149.356,00
10	3. Haushaltsfolgejahr (Planung)	2027	163.875,00	12.749,00	151.126,00
11	Summe	 			400.520,00

1.3 Übersicht über die Entwicklung des Eigenkapitals

Muster 28
(zu § 95 Abs. 3 GemO)

Übersicht über die Entwicklung des Eigenkapitals				
Ifd. Nr.	Ergebnis (gem. § 2 Abs. 1 Satz 1 Posten E 23)	Jahr	Jahres-ergebnis	nachrichtlich: aufgelaufenes Eigenkapital*)
				in € ²
1	Eigenkapital zum 31.12. des dritten Haushaltsvorjahres (Planwert, da kein Abschluss)	2021	-27.506,00	1.539.762,24
2	+ Jahresergebnis des zweiten Haushaltsvorjahres (Planwert, da kein Abschluss)	2022	-41.453,00	1.498.309,24
3	+ Ansatz für Jahresergebnis des Haushaltsvorjahres	2023	-140.503,00	1.357.806,24
4	+ Ansatz für Jahresergebnis des Haushaltsjahres	2024	80.535,00	1.438.341,24
5	+ geplantes Jahresergebnis des Haushaltsfolgejahres	2025	123.865,00	1.562.206,24
6	+ geplantes Jahresergebnis des 2. Haushaltsfolgejahres	2026	123.815,00	1.686.021,24
7	+ geplantes Jahresergebnis des 3. Haushaltsfolgejahres	2027	129.635,00	1.815.656,24

*Wertberichtigungen gegen das Eigenkapital innerhalb der Jahresabschlüsse berücksichtigt.

2. Haushaltswirtschaft

2.1 Rahmenbedingungen

Auszüge aus dem Haushaltsrundsreiben des Innenministeriums für die Haushaltswirtschaft 2024

Allgemeine finanzwirtschaftliche Rahmenbedingungen

Aufgrund der vergangenen Corona-Pandemie (COVID-19) sowie des russischen Angriffs der Ukraine welcher bis heute andauert, erlebte die deutsche Wirtschaft zeitweilig einen erheblichen Rückgang der Wirtschaftsleistung. Die zwischenzeitlich eingetretene Erholung wurde durch den starken Anstieg der Energiepreise im Jahr 2022 abrupt beendet. Insofern befindet sich Deutschland seit über einem Jahr im Abschwung. Die zukünftige Entwicklung der Weltwirtschaft, aber auch der deutschen Wirtschaft, wird maßgeblich vom weiteren Verlauf des russischen Angriffs auf die Ukraine sowie der damit zusammenhängenden Energiekrise, der Entwicklung der Baukonjunktur und der weiteren weltweiten Krisen abhängen.

Kommunale Haushaltskonsolidierung

Gemeinde und Gemeindeverbände haben den Haushalt in Planung und Rechnung auszugleichen (vgl. § 93 Abs.4 GemO) und auch ihre Zahlungsfähigkeit sicherzustellen (vgl. § 93 Abs.5 Satz 1 GemO). Um eine bessere Liquidität zu erhalten bzw. diese zu sichern, ist neben der Beachtung des Einnahmebeschaffungsgrundsatzes (§ 94 GemO) auch eine vollständige Erfassung der der Gemeinde oder dem Gemeindeverband zustehenden Erträge und Einzahlungen notwendig, sowie eine rechtzeitige Einziehung von Forderungen sicherzustellen (vgl. § 19 Abs.4 GemHVO). Insbesondere Gemeinden und Gemeindeverbände mit unausgeglichenen Ergebnis- und Finanzhaushalten sind permanent gefordert, langfristig wirksame Konsolidierungsmaßnahmen zu verwirklichen.

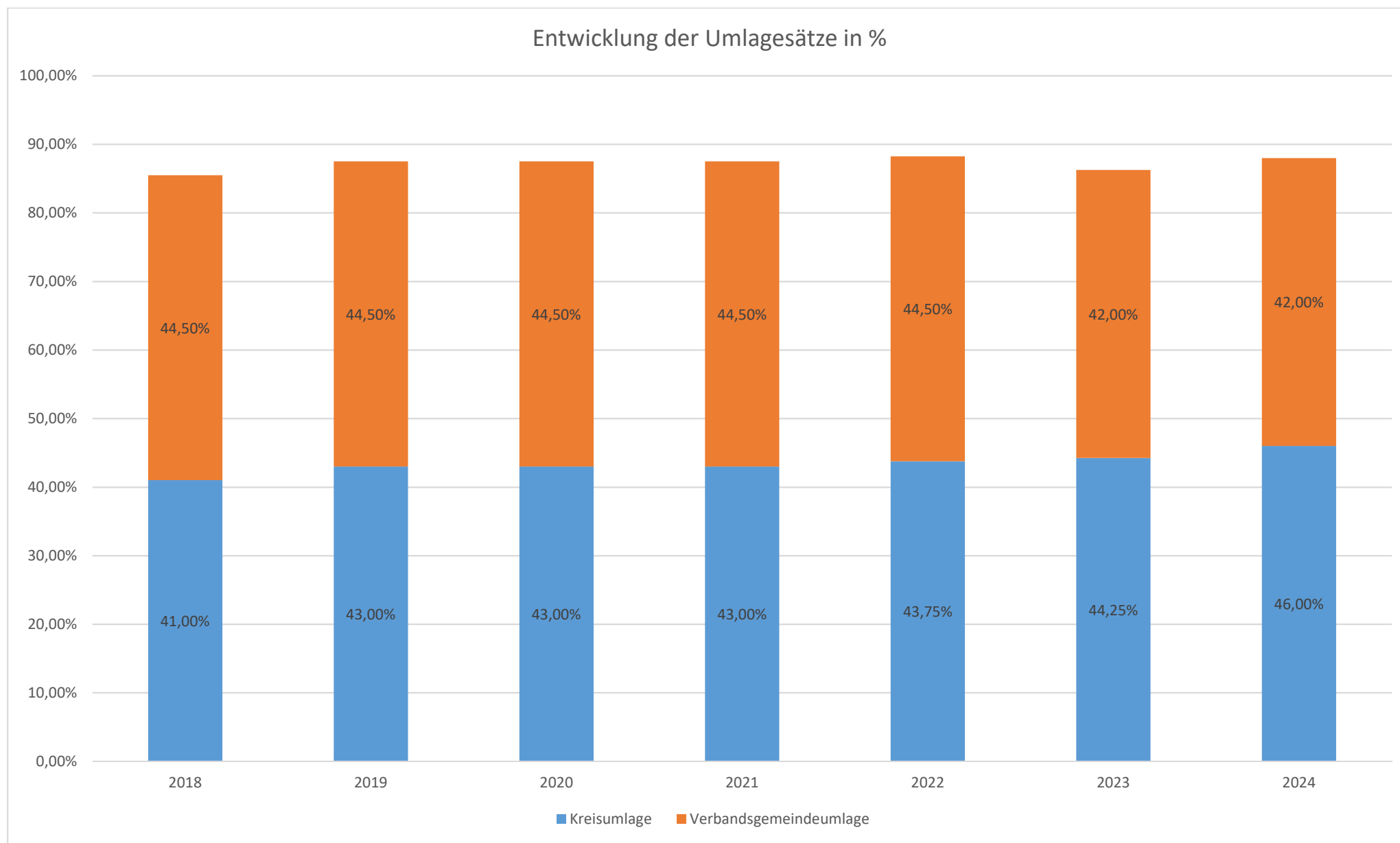
Haushaltsausgleich und Kommunalaufsicht

Informationen zu den Möglichkeiten, wie ein Haushaltsausgleich herbeigeführt werden kann und auch, unter welchen Bedingungen (noch) nicht ausgeglichene Haushalte von der Kommunalaufsicht genehmigt werden können, finden sich in den Schreiben des Innenministeriums vom 02. Mai 2023, sowie vom 12. September 2023. Insbesondere wird hierbei auf die Beratungsfunktion der Kommunalaufsichten hingewiesen.

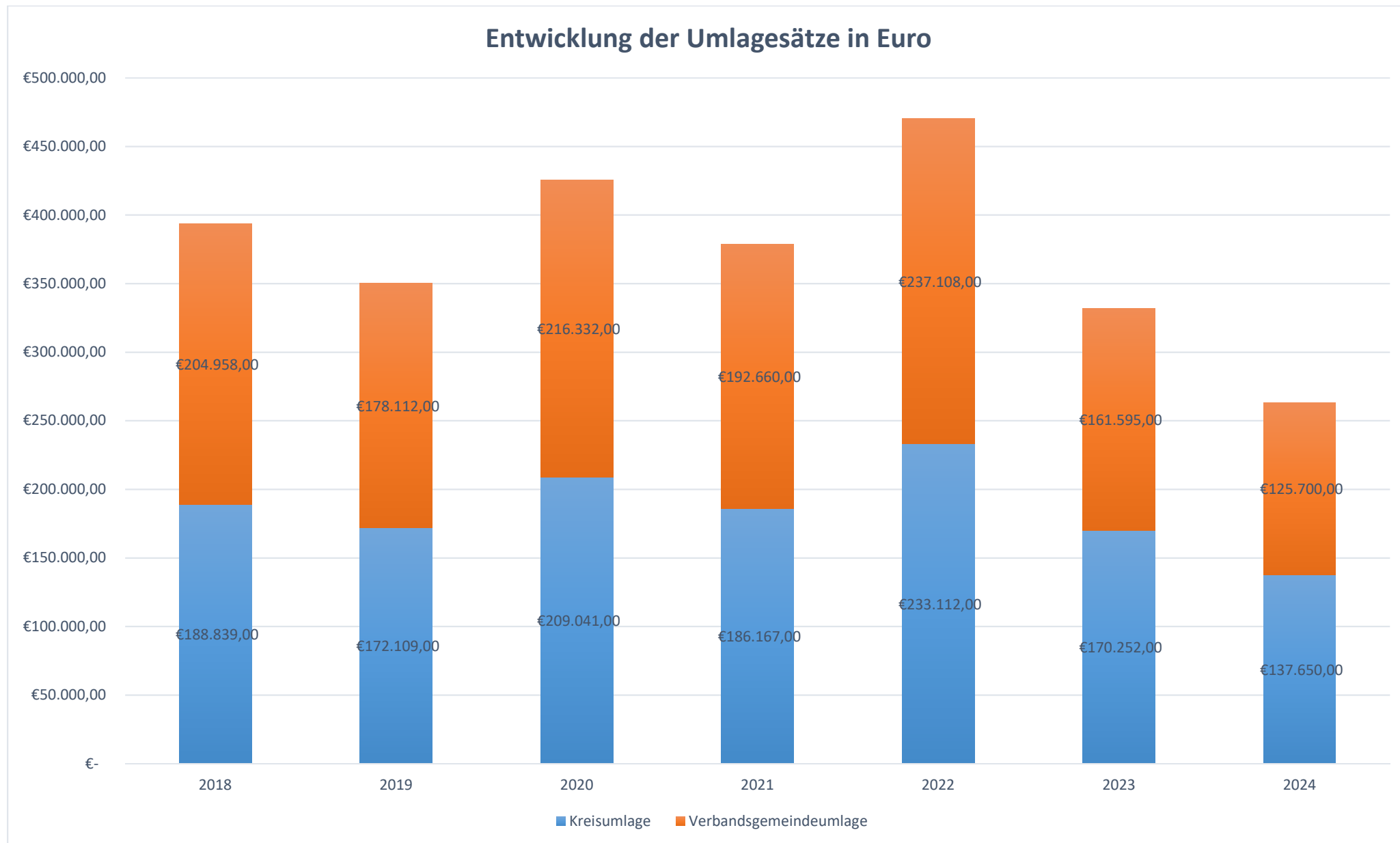
Entwicklung der Steuereinnahmen und Finanzausweisungen der Ortsgemeinde Oberweiler-Tiefenbach in €

Jahr	2019	2020	2021	2022	2023
Grundsteuer A	1.873,71 €	2.039,31 €	2.073,30 €	2.211,43 €	2.449,78 €
Grundsteuer B	88.287,99 €	88.373,60 €	88.611,02 €	89.278,32 €	116.755,02 €
Gewerbesteuer	303.161,07 €	263.238,33 €	333.124,04 €	71.319,09 €	-202.252,17 €
Gemeindeanteil Einkommenssteuer	139.922,49 €	130.586,93 €	144.602,71 €	150.118,28 €	157.177,02 €
Gemeindeanteil Umsatzsteuer	5.768,78 €	6.173,36 €	7.667,83 €	7.021,51 €	7.162,49 €
Hundesteuer	1.710,00 €	1.646,00 €	1.482,00 €	1.438,00 €	1.814,00 €
Familienausgleich § 21 LFAG	13.751,34 €	13.598,91 €	14.654,69 €	15.333,39 €	16.451,21 €
Kommunaler Entschuldungsfonds	17.537,50 €	17.032,00 €	17.032,00 €	17.032,00 €	17.032,00 €
GESAMT	572.012,88 €	522.688,44 €	609.247,59 €	353.752,02 €	116.589,35 €

Entwicklung der Kreis- und Verbandsgemeindeumlagesätze in %

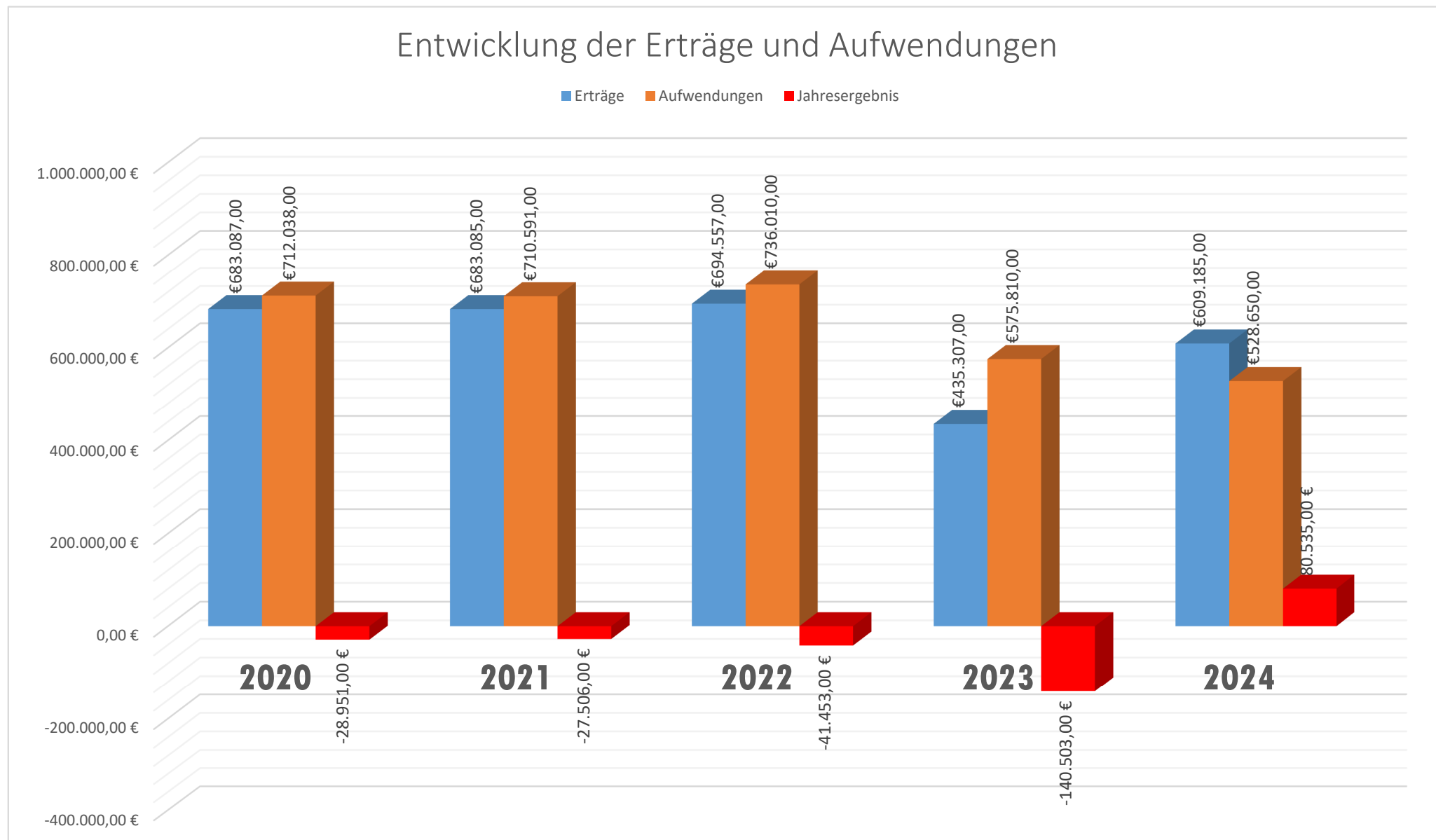


Entwicklung der Kreis- und Verbandsgemeindeumlage in €



2.2 Ergebnishaushalt

Entwicklung der Erträge und Aufwendungen



Haushaltsjahr 2024

Im Ergebnishaushalt werden die Erträge (Kontenklasse 4) und die Aufwendungen (Kontenklasse 5) periodengerecht abgebildet.

Dabei wird im Haushaltsjahr 2024 ein Jahresüberschuss (E 23) in Höhe von 80.535,00 EUR erwartet.

Diese ergeben sich aus

			2024	
Summe der laufenden Erträge aus Verwaltungstätigkeit (E 8)		in Höhe von	608.985,00	EUR
Summe der laufenden Aufwendungen aus Verwaltungstätigkeit (E 15)		in Höhe von	521.700,00	EUR
Saldo der Zins- und sonstigen Finanzerträge und Finanzaufwendungen (E 19)		in Höhe von	-6.750,00	EUR
Jahresergebnis (Jahresüberschuss/Jahresfehlbetrag)		In Höhe von	80.535,00	EUR

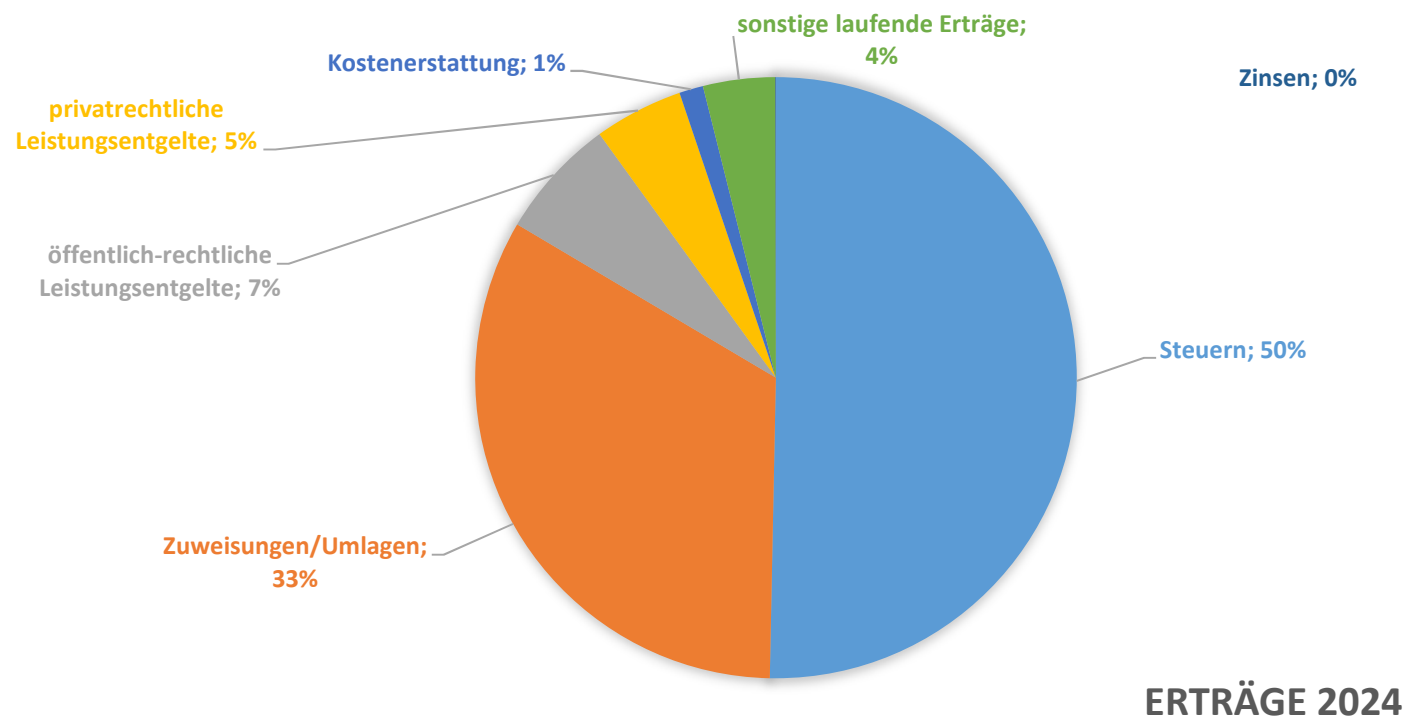
Da der Ergebnishaushalt den Werteverzehr eines Haushaltsjahres darstellt, werden in ihm auch die Abschreibungen (E 11) und die Auflösungen von Sonderposten veranschlagt.

Diese gestalten sich wie folgt

				2024	
Abschreibungen	(E 11)	In Höhe von	91.150,00	EUR	
Auflösung von Sonderposten GESAMT		In Höhe von	55.750,00	EUR	
Auflösung von Sonderposten aus Zuwendungen	(E 2)	In Höhe von	25.800,00	EUR	
Auflösung von Sonderposten aus Beiträgen	(E 4)	In Höhe von	29.950,00	EUR	

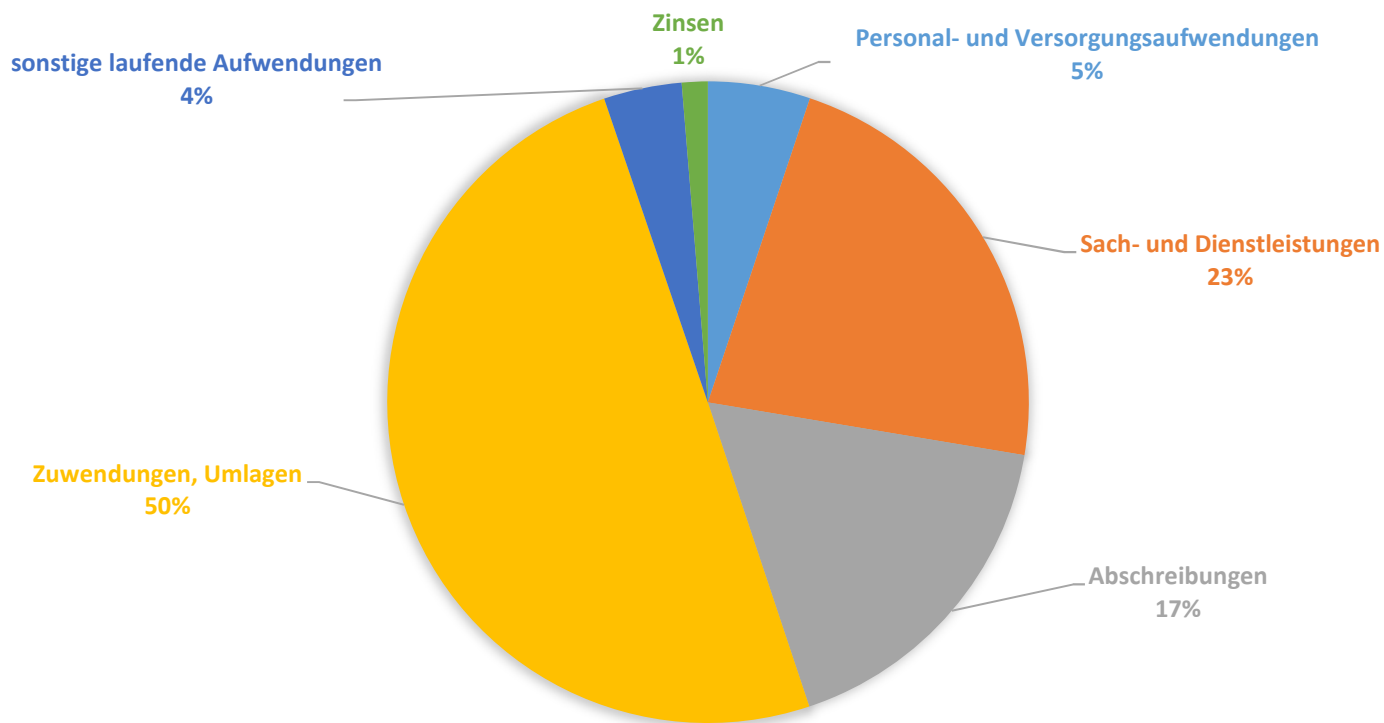
Die Erträge des Ergebnishaushaltes stellen sich im Wesentlichen wie folgt dar:

Erträge		
Titel	Inhalt	2024
Steuern	Grundsteuer A/B, Gewerbesteuer, Hundesteuer, Gemeindeanteil EkSt/Ust, Familienleistungsausgleich	306.600,00 €
Zuweisungen/Umlagen	Schlüsselzuweisungen A/B, Kommunalen Entschuldungsfonds, Auflösung von Sonderposten	202.200,00 €
öffentlich-rechtliche Leistungsentgelte	Verwaltungsgebühren, Nutzungsentgelte, Wegebaubeiträge, Auflösung von Sonderposten	39.600,00 €
privatrechtliche Leistungsentgelte	Mieten, Pachten, Nebenkostenerstattungen, Verkauf aus Photovoltaik, Nutzungsentgelte Windkraft, u.a.	29.115,00 €
Kostenerstattung	Erstattungen Grabaushub, Forstzweckverband, Bauhof	7.870,00 €
sonstige laufende Erträge	Konzessionsabgaben, u.a.	23.600,00 €
Zinsen	Zinserträge	200,00 €
Gesamt		609.185,00 €



Die Aufwendungen des Ergebnishaushaltes stellen sich im Wesentlichen wie folgt dar:

Aufwendungen		
Titel	Inhalt	2024
Personal- und Versorgungsaufwendungen	Bürgermeister, Beigeordnete und Ratmitglieder, Gemeindearbeiter	27.260,00 €
Sach- und Dienstleistungen	Energie- & Wasserkosten, Gebäude- & Straßenunterhaltung, Kostenbeteiligung Kita, Unterhaltung Fahrzeuge, u.a.	118.830,00 €
Abschreibungen	Werteverzehr Anlagevermögen (nicht zahlungswirksam)	91.150,00 €
Zuwendungen, Umlagen	Kreisumlage und Verbandsgemeindeumlage, Gewerbesteuerumlage	263.700,00 €
sonstige laufende Aufwendungen	Umweltgutachten Neubaugebiet, Versicherungsbeiträge, u.a.	20.760,00 €
Zinsen	Kassenkreditzinsen, Investitionskreditzinsen	6.950,00 €
Gesamt		528.650,00 €



AUFWENDUNGEN 2024

Im Ergebnishaushalt des Jahres 2024 sind folgende größere Unterhaltungsmaßnahmen vorgesehen:

Haushaltsjahr 2024				
Leistung	Titel	Konto	Beschreibung	Ansatz
114200	Liegenschaften	523100	Renovierung feuchter Kellerräume	5.000,00 €
573100	Bürgerhaus (BGA)	523100	Heizungsreparaturen	4.000,00 €
573100	Bürgerhaus (BGA)	523100	Terrassensanierung inkl. Baggerarbeiten aufgrund Absetzung der Terrasse durch Starkregen	35.000,00 €
573100	Bürgerhaus (BGA)	523800	Installation WLAN-Router + WLAN-Hotspot	1.500,00 €
Gesamt				45.500,00 €

2.3 Finanzhaushalt

Haushaltsjahr 2024

Im Finanzhaushalt werden die Einzahlungen (Kontenklasse 6) und die Auszahlungen (Kontenklasse 7) nach dem Kassenwirksamkeitsprinzip abgebildet.

Dabei wird im Haushaltsjahr 2024 ein Finanzmittelüberschuss (F 34) in Höhe von 68.865,00 € erwartet.

Diese ergeben sich aus

			2024	
Summe der ordentlichen und außerordentlichen Ein- und Auszahlungen (F 23)	in Höhe von	120.785,00	EUR	
Saldo der Ein- und Auszahlungen aus Investitionstätigkeit (F 33)	in Höhe von	-51.920,00	EUR	
Finanzmittelüberschuss/Finanzmittelfehlbetrag (F 34)	In Höhe von	68.865,00	EUR	

Der Finanzhaushalt hat die Aufgabe, die Ein- und Auszahlungen insbesondere für Investitionen zu planen. Daher werden hier sämtliche Investitionen und deren Finanzierung sowie Tilgungen von Krediten nach dem Kassenwirksamkeitsprinzip erfasst. Der Finanzhaushalt stellt die Zahlungsströme eines Haushaltsjahres mit deren Finanzierungsquellen nach Mittelherkunft und Mittelverwendung dar. Ebenso wird die Veränderung des Zahlungsmittelbestandes aufgezeigt.

Dies gestaltet sich wie folgt:

			2024	
Einzahlungen aus Investitionstätigkeit	(F 27) In Höhe von	19.280,00	EUR	
Auszahlungen aus Investitionstätigkeit	(F 32) In Höhe von	71.200,00	EUR	
Saldo der Ein- und Auszahlungen aus Investitionstätigkeit	(F 33) In Höhe von	-51.920,00	EUR	
Investitionskredite werden veranschlagt	(F 35) In Höhe von	51.920,00	EUR	
Verbindlichkeiten gegenüber der Einheitskasse vermindern sich	(F 39) In Höhe von	105.702,00	EUR	

2.4 Teilhaushalte

Kern des Haushaltes sind die sogenannte Teilhaushalte, die eine produktorientierte Betrachtung aller relevanten Finanz- und Leistungsdaten ermöglichen. Der Haushalt der Ortsgemeinde Oberweiler-Tiefenbach ist in zwei Teilhaushalte gegliedert und zwar in die Teilhaushalte

Teilhaushalt 1 : Zentrale Dienste und Einrichtungen
Teilhaushalt 2 : Finanzwirtschaft

Der Teilhaushalt 1 bildet die gesamte Verwaltung der Ortsgemeinde ab. Die zentralen Finanzdienstleistungen (z.B. Steuern, allgemeine Zuweisungen und Umlagen) werden im Teilhaushalt 2 ausgewiesen.

Grundsätzlich besteht innerhalb eines Teilhaushaltes gegenseitige Deckungsfähigkeit der Aufwendungen und den entsprechenden Auszahlungen (§ 16 Abs.1 GemHVO). Den Teilhaushalten sind Produkte zugeordnet, auf deren Ebene jeweils der Teilergebnishaushalt und der Teilfinanzhaushalt ausgewertet wird. Im Teilhaushalt sind auf Ebene der Produkte alle Aufwendungen und Erträge, sowie Einzahlungen und Auszahlungen mit den dazugehörigen Investitionsmaßnahmen dargestellt.

2.5 Haushaltsausgleich

Der Haushalt ist gem. § 93 Abs. 4 GemO in jedem Haushaltsjahr in Planung und Rechnung auszugleichen.

Der Haushaltsausgleich in der Planung richtet sich nach § 18 Abs.1 GemHVO. Demnach ist der Haushalt in der Planung ausgeglichen, wenn:

1. Der Ergebnishaushalt mindestens ausgeglichen ist.
2. Im Finanzhaushalt der Saldo der ordentlichen und außerordentlichen Ein- und Auszahlungen gem. § 2 Abs.1 Satz 1 Posten F 23 GemHVO ausreicht, um die Auszahlungen zur planmäßigen Tilgung von Investitionskrediten und den Mindest-Rückführungsbetrag nach § 105 Abs.4 Satz 2 GemO zu decken, soweit die Auszahlungen zur Tilgung nicht anderweitig gedeckt sind.

Ergebnishaushalt

Haushaltsjahr	Aufwendungen	Erträge	Überschuss zum Haushaltsausgleich
2024	528.650,00 Euro	609.185,00 Euro	80.535,00 Euro

Der Ausgleich des Ergebnishaushaltes ist im Haushaltsjahr 2024 **erreicht**.

Finanzhaushalt

Der Ausgleich des Finanzhaushaltes ist im Haushaltsjahr 2024 **erreicht**.

Der Ausgleich des Finanzhaushaltes gestaltet sich dabei wie folgt:

Titel	Position	2024
ordentliche Auszahlungen	F 15	425.700,00 €
Zinsauszahlungen	F 18	6.950,00 €
Plantilgungen	F 36	15.083,00 €
Gesamtauszahlungen		447.733,00 €
ordentliche Einzahlungen	F 8	553.235,00 €
Zinseinzahlungen	F 17	200,00 €
Gesamteinzahlungen		553.435,00 €
freie Finanzspitze		105.702,00 €

3. Entwicklung der Investitionen

Übersicht über die geplanten Investitionsmaßnahmen der Ortsgemeinde Oberweiler-Tiefenbach 2024

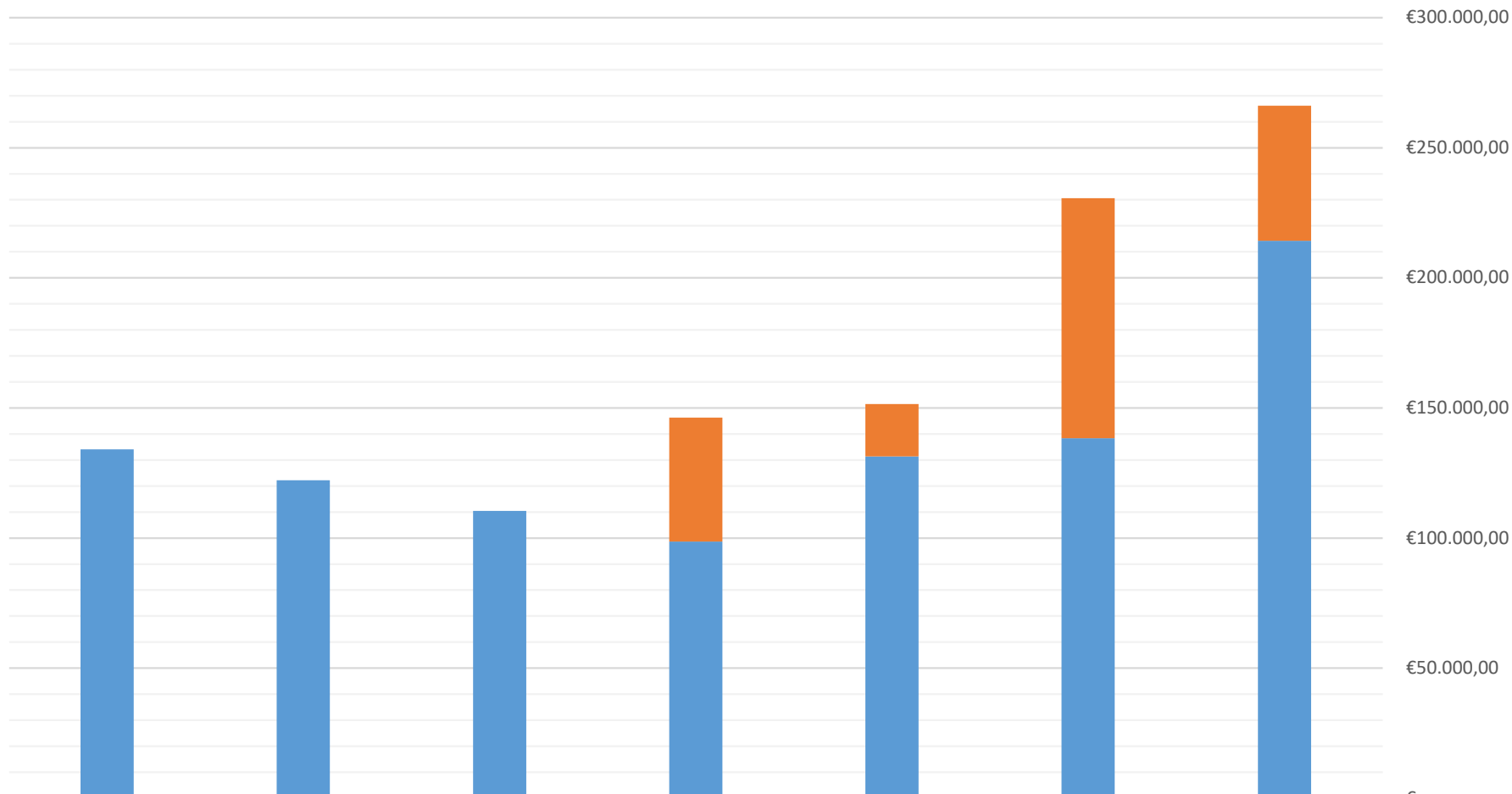
2024				Einzahlungen			Kreditermächtigung Vorjahre		Kreditbedarf 2024
Produkt	Bezeichnung	Maßnahmentitel	Auszahlungen	Beiträge	Förderung	Spende	Höhe	Ursprungsjahr	
114300	Bauhof	Kauf eines Freischneiders	1.500,00 €	- €	- €	- €			1.500,00 €
511000	Räumliche Planungs- und Entwicklungsmaßnahmen	Hochwasserschutzkonzept	19.200,00 €	- €	17.280,00 €	- €			1.920,00 €
551000	Öffentliche Grünflächen, Dorfplätze	Mehrzweckplatz am Dorfgemeinschaftshaus	10.000,00 €	- €	- €	- €	14.500,00 €	2023	10.000,00 €
551000	Öffentliche Grünflächen, Dorfplätze	Sitzgruppe für Mehrzweckplatz	2.000,00 €	- €	- €	2.000,00 €			- €
553100	Friedhofswesen	Neuanlage von Grabfeldern	6.000,00 €	- €	- €	- €			6.000,00 €
573100	Bürgerhaus	Anschaffung neue Terrassenmöbel	6.000,00 €	- €	- €	- €			6.000,00 €
573100	Bürgerhaus	Austausch/Erneuerung Fenster	20.500,00 €	- €	- €	- €			20.500,00 €
573100	Bürgerhaus	Brandschutz	6.000,00 €	- €	- €	- €			6.000,00 €
Gesamt			71.200,00 €	19.280,00 €			14.500,00 €		51.920,00 €

4. Entwicklung der Kredite

4.1 Entwicklung der Investitionskredite

Entwicklung der Investitionskredite

■ Investitionskredite ■ Neuaufnahme

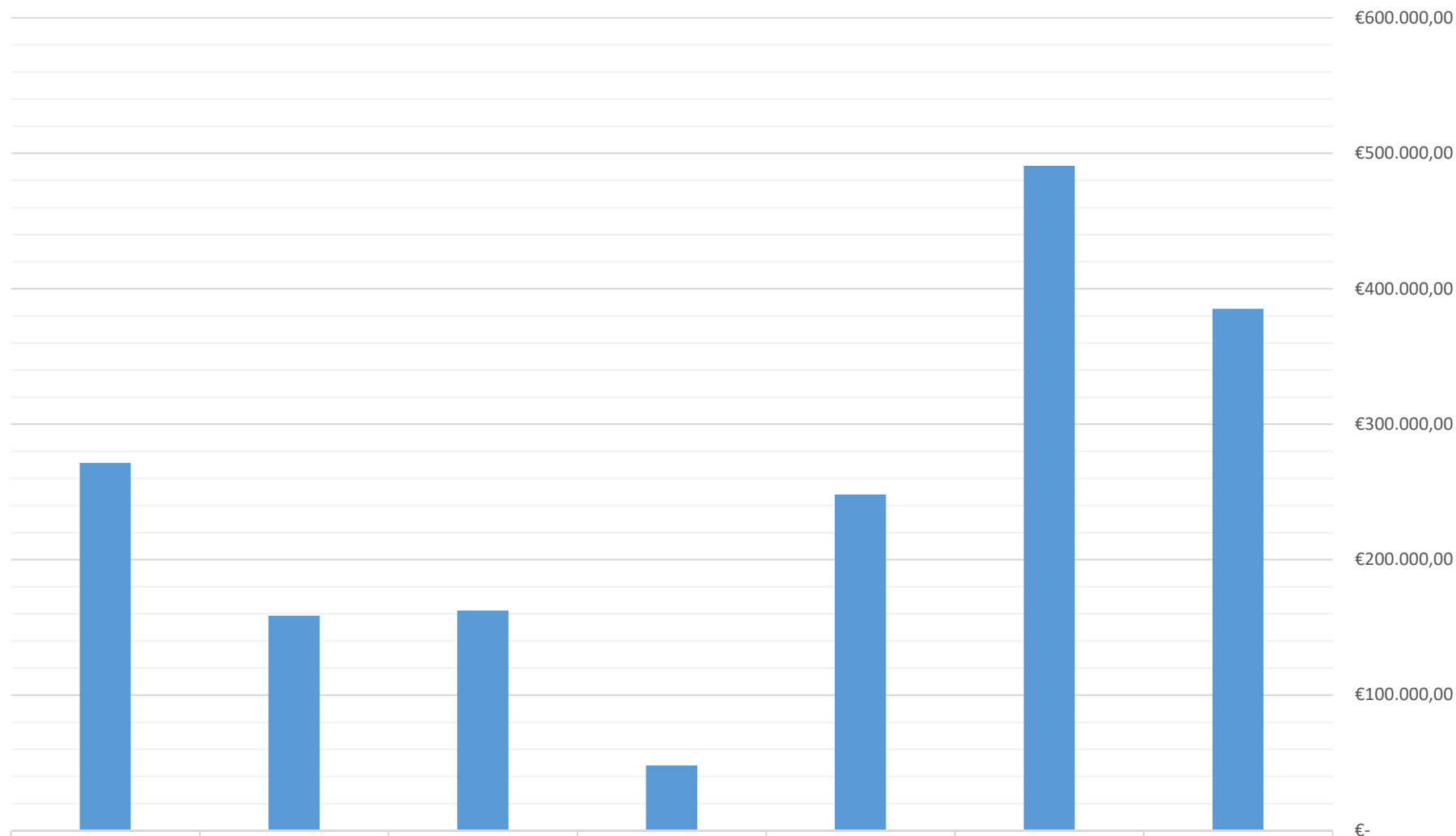


	2018	2019	2020	2021	2022	2023	2024
■ Neuaufnahme	€-	€-	€-	€47.600,00	€20.170,00	€92.200,00	€51.920,00
■ Investitionskredite	€133.993,19	€122.192,15	€110.391,11	€98.641,00	€131.325,00	€138.329,12	214.231,28 €

4.2 Entwicklung der Liquiditätskredite

Entwicklung der Liquiditätskredite

■ Stand zum 31.12.



■ Stand zum 31.12.

€271.287,17

€158.487,17

€162.437,52

€48.051,52

€247.961,00

€490.818,07

385.116,07 €

5. Statistische Daten

5.1 Entwicklung der Einwohnerzahlen

(Stand 30.06.)

Jahr	Hauptwohnsitz	Nebenwohnsitz	GESAMT
2019	274	20	294
2020	277	21	298
2021	271	21	292
2022	275	21	296
2023	281	22	303

5.2 Entwicklung der Steuerkraftmesszahlen

Jahr	Steuerkraftmesszahl
2019	400.254 €
2020	486.142 €
2021	432.947 €
2022	532.829 €
2023	384.752 €

5.3 Entwicklung der Realsteuerhebesätze

Steuerart	2018	2019	2020	2021	2022	2023	2024
Grundsteuer A	300	300	300	300	320	365	365
Grundsteuer B	375	375	375	375	395	505	505
Gewerbsteuer	380	380	380	380	380	410	410

Bilanz 2018

Muster 18(zu § 47 GemHVO)

Aktiva			Passiva		
Nr.	Bezeichnung	31.12.2018	Nr.	Bezeichnung	31.12.2018
	Aktivseite			Passivseite	
1.	Anlagevermögen	3.642.489,38	1.	Eigenkapital	1.627.193,24
1.1.	Immaterielle Vermögensgegenstände	42.259,36	1.1.	Kapitalrücklage	1.554.633,03
1.1.1.	Gewerbliche Schutzrechte und ähnliche Rechte und Werte sowie Lizenzen an solchen Rechten und Werten	0,00	1.2.	Sonstige Rücklagen	0,00
1.1.2.	Geleistete Zuwendungen	0,00	1.3.	Jahresüberschuss / Jahresfehlbetrag	72.560,21
1.1.3.	Gezahlte Investitionszuschüsse	42.259,36	1.4.	Nicht durch Eigenkapital gedeckter Fehlbetrag	0,00
1.1.4.	Geschäfts- oder Firmenwert	0,00	2.	Sonderposten	1.570.653,93
1.1.5.	Anzahlungen auf immaterielle Vermögensgegenstände	0,00	2.1.	Sonderposten für Belastungen aus dem kommunalen Finanzausgleich	24.435,11
1.2.	Sachanlagen	3.587.111,94	2.2.	Sonderposten zum Anlagevermögen	1.499.076,83
1.2.1.	Wald, Forsten	490.243,59	2.2.1.	Sonderposten aus Zuwendungen	936.053,23
1.2.2.	Sonstige unbebaute Grundstücke und grundstücksgleiche Rechte	13.897,30	2.2.2.	Sonderposten aus Beiträgen und ähnlichen Entgelten	563.023,60
1.2.3.	Bebaute Grundstücke und grundstücksgleiche Rechte	2.055.528,12	2.2.3.	Sonderposten aus Anzahlungen für Anlagevermögen	0,00
1.2.4.	Infrastrukturvermögen	991.448,35	2.3.	Sonderposten für den Gebührenaussgleich	26.986,76
1.2.5.	Bauten auf fremdem Grund und Boden	0,00	2.4.	Sonderposten mit Rücklageanteil	0,00
1.2.6.	Kunstgegenstände, Denkmäler	2,00	2.5.	Sonderposten aus Grabnutzungsentgelten	20.155,23
1.2.7.	Maschinen, technische Anlagen, Fahrzeuge	15.828,51	2.6.	Sonderposten aus Anzahlungen für Grabnutzungsentgelte	0,00
1.2.8.	Betriebs- und Geschäftsausstattung	14.556,59	2.7.	sonstige Sonderposten	0,00
1.2.9.	Pflanzen, Tiere	0,00	3.	Rückstellungen	22.234,00
1.2.10	Geleistete Anzahlungen, Anlagen im Bau	5.607,48	3.1.	Rückstellungen für Pensionen und ähnliche Verpflichtungen	22.234,00
1.3.	Finanzanlagen	13.118,08	3.2.	Steuerrückstellungen	0,00
1.3.1.	Anteile an verbundenen Unternehmen	0,00	3.3.	Rückstellungen für latente Steuern	0,00
1.3.2.	Ausleihungen an verbundene Unternehmen	0,00	3.4.	Sonstige Rückstellungen	0,00
1.3.3.	Beteiligungen	0,00	4.	Verbindlichkeiten	442.797,92
1.3.4.	Ausleihungen an Unternehmen, mit denen ein Beteiligungsverhältnis besteht	0,00	4.1.	Anleihen	0,00
1.3.5.	Sondervermögen, Zweckverbände, Anstalten des öffentlichen Rechts, rechtsfähige kommunale Stiftungen	0,00	4.2.	Verbindlichkeiten aus Kreditaufnahmen	133.993,19
1.3.6.	Ausleihungen an Sondervermögen, Zweckverbände, Anstalten des öffentlichen Rechts, rechsfähige kommunale Stiftungen	0,00	4.2.1.	Verbindlichkeiten aus Kreditaufnahmen für Investitionen	133.993,19

Bilanz 2018

Muster 18(zu § 47 GemHVO)

Aktiva			Passiva		
Nr.	Bezeichnung	31.12.2018	Nr.	Bezeichnung	31.12.2018
1.3.7.	Sonstige Wertpapiere des Anlagevermögens	0,00	4.2.2.	Verbindlichkeiten aus Kreditaufnahmen zur Liquiditätssicherung	0,00
1.3.8.	Sonstige Ausleihungen	13.118,08	4.3.	Verbindlichkeiten aus Vorgängen, die Kreditaufnahmen wirtschaftlich gleichkommen	0,00
2.	Umlaufvermögen	19.748,71	4.4.	Erhaltene Anzahlungen auf Bestellungen	0,00
2.1.	Vorräte	1.151,00	4.5.	Verbindlichkeiten aus Lieferungen und Leistungen	12.394,39
2.1.1.	Roh-, Hilfs- und Betriebsstoffe	0,00	4.6.	Verbindlichkeiten aus Transferleistungen	0,00
2.1.2.	Unfertige Erzeugnisse, unfertige Leistungen	0,00	4.7.	Verbindlichkeiten gegenüber verbundenen Unternehmen	0,00
2.1.3.	Fertige Erzeugnisse, fertige Leistungen und Waren	1.151,00	4.8.	Verbindlichkeiten gegenüber Unternehmen, mit denen ein Beteiligungsverhältnis besteht	0,00
2.1.4.	Geleistete Anzahlungen auf Vorräte	0,00	4.9.	Verbindlichkeiten gegenüber Sondervermögen, Zweckverbänden, Anstalten des öffentlichen Rechts, rechtsfähige kommunale Stiftungen	0,00
2.2.	Forderungen und sonstige Vermögensgegenstände	18.597,71	4.10.	Verbindlichkeiten gegenüber dem sonstigen öffentlichen Bereich	292.232,46
2.2.1.	Öffentlich-rechtliche Forderungen, Forderungen aus Transferleistungen	12.232,97	4.11.	Sonstige Verbindlichkeiten	4.177,88
2.2.2.	Privatrechtliche Forderungen aus Lieferungen und Leistungen	5.760,82	5.	Rechnungsabgrenzungsposten	0,00
2.2.3.	Forderungen gegen verbundene Unternehmen	0,00			
2.2.4.	Forderungen gegen Unternehmen, mit denen ein Beteiligungsverhältnis besteht	0,00			
2.2.5.	Forderungen gegen Sondervermögen, Zweckverbände, Anstalten des öffentlichen Rechts, rechtsfähige kommunale Stiftungen	157,04			
2.2.6.	Forderungen gegen den sonstigen öffentlichen Bereich	446,88			
2.2.7.	sonstige Vermögensgegenstände	0,00			
2.2.8.	Einzelwertberichtigung / Zweifelhafte Forderungen	0,00			
2.3.	Wertpapiere des Umlaufvermögens	0,00			
2.3.1.	Anteile an verbundenen Unternehmen	0,00			
2.3.2.	Sonstige Wertpapiere des Umlaufvermögens	0,00			
2.4.	Kassenbestand, Bundesbankguthaben, Guthaben bei der Europäischen Zentralbank, Guthaben bei Kreditinstituten und Schecks	0,00			
3.	Ausgleichsposten für latente Steuern	0,00			
4.	Rechnungsabgrenzungsposten	641,00			
4.1.	Disagio	0,00			
4.2.	Sonstige Rechnungsabgrenzungsposten	641,00			

Bilanz 2018

Muster 18(zu § 47 GemHVO)

Aktiva			Passiva		
Nr.	Bezeichnung	31.12.2018	Nr.	Bezeichnung	31.12.2018
5.	Nicht durch Eigenkapital gedeckter Fehlbetrag	0,00			
	Summe Aktiv	3.662.879,09		Summe Passiv	3.662.879,09

Ergebnis- und Finanzhaushalt Oberweiler-Tiefenbach

Hauptplan 2024

73 Oberweiler-Tiefenbach

Muster 6
(zu § 2 Abs. 1 GemHVO)

Ifd. Nr.	Ergebnis- und Finanzhaushalt	Ergebnisse des Haushaltsvorvorjahres	Ansätze des Haushaltsvorjahres einschl. Nachträge	Ansätze des Haushaltsjahres	Planungsdaten des Haushaltsfolgejahres	Planungsdaten des zweiten Haushaltsfolgejahres	Planungsdaten des dritten Haushaltsfolgejahres
		2022	2023	2024	2025	2026	2027
E1	Steuern und ähnliche Abgaben	336.720,02	292.650,00	306.600,00	306.600,00	306.600,00	306.600,00
	401100 Grundsteuer A	2.211,43	2.400,00	2.450,00	2.450,00	2.450,00	2.450,00
	401200 Grundsteuer B	89.278,32	107.500,00	116.750,00	116.750,00	116.750,00	116.750,00
	401310 Gewerbesteuer - Gewerbesteuerzahlungen	71.319,09	9.450,00	4.300,00	4.300,00	4.300,00	4.300,00
	402100 Gemeindeanteil an der Einkommensteuer	150.118,28	149.250,00	157.950,00	157.950,00	157.950,00	157.950,00
	402200 Gemeindeanteil an der Umsatzsteuer	7.021,51	7.350,00	6.950,00	6.950,00	6.950,00	6.950,00
	403300 Hundesteuer	1.438,00	1.500,00	1.850,00	1.850,00	1.850,00	1.850,00
	405210 vom Land - Familienleistungsausgleich	15.333,39	15.200,00	16.350,00	16.350,00	16.350,00	16.350,00
E2	Zuwendungen, allgemeine Umlagen und sonstige	17.032,00	42.932,00	202.200,00	201.300,00	201.200,00	197.600,00
	411110 vom Land - Schlüsselzuweisung A	0,00	0,00	146.150,00	146.150,00	146.150,00	146.150,00
	411120 vom Land - Schlüsselzuweisung B	0,00	0,00	11.400,00	11.400,00	11.400,00	11.400,00
	413200 vom Land	17.032,00	17.032,00	17.050,00	17.050,00	17.050,00	17.050,00
	414900 von Sonstigen	0,00	0,00	1.800,00	1.800,00	1.800,00	1.800,00
	415100 Sonderposten aus Zuwendungen	0,00	25.900,00	25.800,00	24.900,00	24.800,00	21.200,00
E3	Erträge der sozialen Sicherung	0,00	0,00	0,00	0,00	0,00	0,00
E4	Öffentlich-rechtliche Leistungsentgelte	5.814,88	36.150,00	39.600,00	39.600,00	38.050,00	38.050,00
	431200 Gebühren für die Erteilung von Bescheiden (u.a. Genehmigungen, Ablehnungen, Untersagungen)	194,00	350,00	250,00	250,00	250,00	250,00
	432240 Entgelte - für das Bestattungswesen	80,00	200,00	3.800,00	3.800,00	3.800,00	3.800,00
	432300 Entgelte für die Unterhaltung von Straßen, Wirtschaftswegen u.a. öffentlichen Einrichtungen	5.540,88	5.600,00	5.600,00	5.600,00	5.600,00	5.600,00
	437100 Erträge aus der Auflösung von Sonderposten für Beiträge und ähnliche Entgelte - Auflösung von Sonderposten aus Beiträgen nach BauGB und KAG	0,00	29.950,00	29.950,00	29.950,00	28.400,00	28.400,00
	439100 Erträge aus der Auflösung von Sonderposten für Grabnutzungsentgelte - Auflösung von Grabnutzungsentgelten	0,00	50,00	0,00	0,00	0,00	0,00
E5	Privatrechtliche Leistungsentgelte	33.832,27	27.865,00	29.115,00	29.115,00	29.115,00	29.115,00
	441100 Erträge aus Verkäufen von Vorräten	9.504,72	5.000,00	0,00	0,00	0,00	0,00
	441200 Mieten und Pachten	8.126,05	8.765,00	8.465,00	8.465,00	8.465,00	8.465,00
	441210 Privatrechtliche Leistungsentgelte - Nebenkosten für Miet- und Pachtobjekte	4.019,87	4.600,00	5.650,00	5.650,00	5.650,00	5.650,00
	441410 Kegelbahngebühren	468,94	500,00	200,00	200,00	200,00	200,00
	441800 Privatrechtliche Leistungsentgelte - Verkauf von Strom aus Fotovoltaik oder Wasserkraft	7.712,69	9.000,00	7.800,00	7.800,00	7.800,00	7.800,00

Ergebnis- und Finanzhaushalt Oberweiler-Tiefenbach

Hauptplan 2024

73 Oberweiler-Tiefenbach

Muster 6
(zu § 2 Abs. 1 GemHVO)

Ifd. Nr.	Ergebnis- und Finanzhaushalt	Ergebnisse des Haushaltsvorvorjahres	Ansätze des Haushaltsvorjahres einschl. Nachträge	Ansätze des Haushaltsjahres	Planungsdaten des Haushaltsfolgejahres	Planungsdaten des zweiten Haushaltsfolgejahres	Planungsdaten des dritten Haushaltsfolgejahres
		2022	2023	2024	2025	2026	2027
	441900 Sonstige	4.000,00	0,00	7.000,00	7.000,00	7.000,00	7.000,00
E6	Kostenerstattungen und Kostenumlagen	1.428,00	7.300,00	7.870,00	8.070,00	7.920,00	8.120,00
	442430 vom öffentlichen Bereich - von Gemeinden und Gemeindeverbänden	0,00	6.100,00	5.170,00	5.370,00	5.220,00	5.420,00
	442590 vom privaten Bereich - vom sonstigen privaten Bereich	1.428,00	1.200,00	1.200,00	1.200,00	1.200,00	1.200,00
	442900 von Sonstigen	0,00	0,00	1.500,00	1.500,00	1.500,00	1.500,00
E7	Sonstige laufende Erträge	23.699,73	26.110,00	23.600,00	23.600,00	23.600,00	23.600,00
	462500 Konzessionsabgaben - Stromversorgung	22.446,58	23.000,00	22.500,00	22.500,00	22.500,00	22.500,00
	462510 Weitere sonstige laufende Erträge - Weitere sonstige Erträge - Konzessionsabgabe Gasversorgung	803,15	1.200,00	850,00	850,00	850,00	850,00
	462910 Weitere sonstige laufende Erträge - Spenden für Laufendes	450,00	700,00	250,00	250,00	250,00	250,00
	466190 Erträge aus der Auflösung von Wertberichtigungen, Sonderposten und Rückstellungen - Sonstige	0,00	1.200,00	0,00	0,00	0,00	0,00
	469000 Andere sonstige ordentliche Erträge	0,00	10,00	0,00	0,00	0,00	0,00
E8	Summe der laufenden Erträge aus Verwaltungstätigkeit	418.526,90	433.007,00	608.985,00	608.285,00	606.485,00	603.085,00
E9	Personal- und Versorgungsaufwendungen	13.652,39	23.400,00	27.260,00	28.530,00	28.890,00	29.170,00
	501100 Bürgermeister	6.622,00	7.200,00	8.140,00	8.140,00	8.140,00	8.140,00
	501200 Beigeordnete	182,76	550,00	560,00	560,00	600,00	600,00
	501900 Sonstige (u.a. ehrenamtlich Tätige der Feuerwehr)	0,00	0,00	350,00	0,00	0,00	0,00
	502210 Arbeitnehmer - Vergütungen	4.015,32	8.200,00	10.220,00	10.430,00	10.630,00	10.830,00
	502220 Arbeitnehmer - Leistungszulagen	49,42	200,00	190,00	210,00	210,00	220,00
	503200 Arbeitnehmer - ZVK	315,06	950,00	880,00	900,00	930,00	940,00
	504200 Arbeitnehmer - SV	1.149,16	2.550,00	2.880,00	2.930,00	3.000,00	3.060,00
	504900 Sonstige	1.237,60	1.500,00	1.510,00	1.510,00	1.520,00	1.520,00
	507910 Sonstige - Ehrensoldrückstellungen	0,00	2.100,00	1.000,00	1.000,00	1.000,00	1.000,00
	509000 Pauschalierte Lohnsteuer	81,07	150,00	170,00	140,00	150,00	150,00
	511300 ehrenamtlich Tätige	0,00	0,00	1.360,00	2.710,00	2.710,00	2.710,00
E10	Aufwendungen für Sach- und Dienstleistungen	93.984,74	98.990,00	118.830,00	76.930,00	76.730,00	76.930,00
	521000 Aufwendungen für Fertigung, Vertrieb und Waren	5.582,19	4.600,00	0,00	0,00	0,00	0,00
	522110 Aufwendungen für Energie / Wasser / Abwasser / Abfall - Aufwendungen für Stromlieferungen	6.490,95	6.800,00	10.050,00	10.050,00	10.050,00	10.050,00

Ergebnis- und Finanzhaushalt Oberweiler-Tiefenbach

Hauptplan 2024

73 Oberweiler-Tiefenbach

Muster 6
(zu § 2 Abs. 1 GemHVO)

Ifd. Nr.	Ergebnis- und Finanzhaushalt	Ergebnisse des Haushaltsvorvorjahres	Ansätze des Haushaltsvorjahres einschl. Nachträge	Ansätze des Haushaltsjahres	Planungsdaten des Haushaltsfolgejahres	Planungsdaten des zweiten Haushaltsfolgejahres	Planungsdaten des dritten Haushaltsfolgejahres
		2022	2023	2024	2025	2026	2027
	522120 Aufwendungen für Energie / Wasser / Abwasser / Abfall - Aufwendungen für Wasserlieferungen und Abwasserbeseitigung	2.550,92	2.500,00	2.850,00	2.850,00	2.850,00	2.850,00
	522130 Aufwendungen für Energie / Wasser / Abwasser / Abfall - Aufwendungen für die Abfallbeseitigung	808,67	800,00	780,00	780,00	780,00	780,00
	522140 Aufwendungen für Energie / Wasser / Abwasser / Abfall - Aufwendungen für Heizenergie	6.112,70	6.750,00	13.650,00	13.650,00	13.650,00	13.650,00
	523100 Aufwendungen für Unterhaltung und Bewirtschaftung von Gebäuden, Grundstücken und Außenanlage	7.543,53	20.200,00	50.100,00	9.700,00	9.700,00	9.700,00
	523220 Bewirtschaftung der Grundstücke, Außenanlagen, Gebäude und Gebäudeeinrichtungen - Außenanlagen	59,98	250,00	0,00	0,00	0,00	0,00
	523330 Unterhaltung des Infrastrukturvermögens - Stromversorgungsanlagen	2.270,53	2.500,00	2.300,00	2.300,00	2.300,00	2.300,00
	523370 Unterhaltung des Infrastrukturvermögens - Entwässerungs- und Abwasserbeseitigungsanlagen	0,00	200,00	0,00	0,00	0,00	0,00
	523380 Unterhaltung des Infrastrukturvermögens - Straßen, Wege, Plätze und Verkehrslenkungsanlagen	47.890,44	25.200,00	15.300,00	15.300,00	15.300,00	15.300,00
	523390 Unterhaltung des Infrastrukturvermögens - Sonstiges	0,00	2.250,00	0,00	0,00	0,00	0,00
	523410 Unterhaltung von Kunstgegenständen und Denkmälern - Denkmäler (Grundstücke und bauliche Anlagen)	22,20	0,00	50,00	50,00	50,00	50,00
	523510 Fahrzeugunterhaltung - Wartungs- und Instandsetzungskosten	2.679,37	1.500,00	1.800,00	2.000,00	1.800,00	2.000,00
	523520 Fahrzeugunterhaltung - Betriebs- und Schmierstoffe	543,28	900,00	500,00	500,00	500,00	500,00
	523600 Unterhaltung der Maschinen und technischen Anlagen	1.192,45	1.150,00	700,00	700,00	700,00	700,00
	523700 Unterhaltung der Betriebs- und Geschäftsausstattung	1.519,09	1.800,00	1.750,00	1.750,00	1.750,00	1.750,00
	523800 Geringwertige Geräte, Ausstattungs-, Ausrüstungs- und sonstige Gebrauchsgegenstände	565,40	1.800,00	2.300,00	600,00	600,00	600,00
	524200 Essenskosten	943,52	550,00	500,00	500,00	500,00	500,00
	524700 Sonstige Verbrauchsmittel	0,00	40,00	0,00	0,00	0,00	0,00
	524900 Sonstige Aufwendungen für Sachleistungen	773,76	500,00	500,00	500,00	500,00	500,00
	525420 an den öffentlichen Bereich - an das Land	1.715,00	3.000,00	0,00	0,00	0,00	0,00
	525430 an den öffentlichen Bereich - an Gemeinden und Gemeindeverbände	0,00	8.800,00	9.500,00	9.500,00	9.500,00	9.500,00
	525900 an Sonstige	3.300,00	4.500,00	4.500,00	4.500,00	4.500,00	4.500,00
	525910 Aufwendungen für Versicherungsfälle (Schadenskosten)	- 404,48	0,00	0,00	0,00	0,00	0,00
	529200 sonstige Aufwendungen für Dienstleistungen	1.825,24	2.400,00	1.700,00	1.700,00	1.700,00	1.700,00
E11	Abschreibungen	0,00	91.550,00	91.150,00	90.000,00	88.300,00	79.100,00
	532100 gewerbliche Schutzrechte und ähnliche Rechte und Werte sowie Lizenzen an solchen Rechten und Werten	0,00	800,00	800,00	800,00	800,00	800,00
	533100 Abschreibungen auf unbebaute Grundstücke	0,00	200,00	200,00	200,00	200,00	200,00
	534200 mit sozialen Einrichtungen	0,00	2.250,00	2.250,00	2.250,00	2.250,00	2.250,00

Ergebnis- und Finanzhaushalt Oberweiler-Tiefenbach

Hauptplan 2024

73 Oberweiler-Tiefenbach

Muster 6
(zu § 2 Abs. 1 GemHVO)

Ifd. Nr.	Ergebnis- und Finanzhaushalt	Ergebnisse des Haushaltsvorvorjahres	Ansätze des Haushaltsvorjahres einschl. Nachträge	Ansätze des Haushaltsjahres	Planungsdaten des Haushaltsfolgejahres	Planungsdaten des zweiten Haushaltsfolgejahres	Planungsdaten des dritten Haushaltsfolgejahres
		2022	2023	2024	2025	2026	2027
	534900 mit sonstigen Gebäuden	0,00	45.400,00	45.150,00	45.150,00	45.150,00	36.200,00
	535100 Brücken, Tunnel und ingenieurtechnische Anlagen	0,00	1.750,00	1.750,00	1.750,00	1.750,00	1.750,00
	535800 Straßen, Wege, Plätze und Verkehrslenkungsanlagen	0,00	39.050,00	39.050,00	39.050,00	37.500,00	37.500,00
	538320 Betriebs- und Geschäftsausstattung - Betriebsausstattung	0,00	2.100,00	1.950,00	800,00	650,00	400,00
E12	Zuwendungen, Umlagen und sonstige Transferaufwendungen	496.840,54	331.000,00	263.700,00	263.700,00	263.700,00	263.700,00
	541430 an den öffentlichen Bereich - an Gemeinden und Gemeindeverbände	0,00	150,00	0,00	0,00	0,00	0,00
	543100 Gewerbesteuerumlage	6.511,54	900,00	350,00	350,00	350,00	350,00
	544120 Allgemeine Umlagen an das Land - Finanzausgleichsumlage	20.109,00	0,00	0,00	0,00	0,00	0,00
	544210 Allgemeine Umlagen an Gemeindeverbände - Landkreise	233.112,00	168.350,00	137.650,00	137.650,00	137.650,00	137.650,00
	544230 Allgemeine Umlagen an Gemeindeverbände - Verbandsgemeinden	237.108,00	161.600,00	125.700,00	125.700,00	125.700,00	125.700,00
E13	Aufwendungen der sozialen Sicherung	0,00	0,00	0,00	0,00	0,00	0,00
E14	Sonstige laufende Aufwendungen	10.487,38	22.070,00	20.760,00	16.910,00	17.250,00	17.500,00
	561200 Aufwendungen für Aus- und Fortbildung, Umschulung	0,00	100,00	0,00	0,00	0,00	0,00
	561300 Aufwendungen für übernommene Reisekosten für Dienstreisen und Dienstgänge	0,00	50,00	0,00	0,00	0,00	0,00
	561500 Aufwendungen für Dienst- und Schutzkleidung, persönliche Ausrüstungsgegenstände	11,97	0,00	100,00	100,00	100,00	100,00
	562100 Mieten, Pachten und Erbbauzinsen	50,00	360,00	50,00	50,00	50,00	50,00
	562430 Datenverarbeitung - Unterhaltung Software, Updates	9,48	10,00	10,00	10,00	10,00	10,00
	562550 Sachverständigen-, Gerichts- und ähnliche Aufwendungen - Aufwendungen für die Erstellung von Bebauungsplänen	0,00	10.000,00	4.000,00	0,00	0,00	0,00
	563100 Büromaterial	0,00	50,00	0,00	0,00	0,00	0,00
	563210 Fachliteratur, Zeitschriften - Bücher	0,00	50,00	0,00	0,00	0,00	0,00
	563410 Telefon, Datenübertragungskosten - Fernmeldegebühren	486,59	550,00	850,00	850,00	850,00	850,00
	563510 öffentliche Bekanntmachungen - Annoncen	0,00	400,00	0,00	0,00	0,00	0,00
	563900 Sonstiges	0,00	100,00	0,00	0,00	0,00	0,00
	564110 Versicherungsbeiträge - Gebäudeversicherungen	2.988,48	2.840,00	3.800,00	4.000,00	4.250,00	4.450,00
	564120 Versicherungsbeiträge - Kfz-Versicherungen	414,67	500,00	450,00	450,00	500,00	500,00
	564130 Versicherungsbeiträge - Haftpflichtversicherungen	1.288,47	1.250,00	1.250,00	1.250,00	1.250,00	1.250,00
	564160 Versicherungsbeiträge - Umlagen an Schadensausgleichskassen	1.659,61	2.000,00	1.700,00	1.700,00	1.700,00	1.700,00
	564190 Versicherungsbeiträge - Sonstige Versicherungen	803,25	510,00	700,00	750,00	800,00	850,00
	564200 Beiträge zu Wirtschaftsverbänden, Berufsvertretungen und Vereinen	130,20	160,00	170,00	170,00	170,00	170,00
	564300 Sonstige Beiträge	63,53	0,00	1.255,00	1.255,00	1.255,00	1.255,00
	565600 Einstellungen und Zuschreibungen in die Sonderposten	0,00	0,00	4.750,00	4.750,00	4.740,00	4.740,00

Ergebnis- und Finanzhaushalt Oberweiler-Tiefenbach

Hauptplan 2024

73 Oberweiler-Tiefenbach

Muster 6
(zu § 2 Abs. 1 GemHVO)

Ifd. Nr.	Ergebnis- und Finanzhaushalt	Ergebnisse des Haushaltsvorvorjahres	Ansätze des Haushaltsvorjahres einschl. Nachträge	Ansätze des Haushaltsjahres	Planungsdaten des Haushaltsfolgejahres	Planungsdaten des zweiten Haushaltsfolgejahres	Planungsdaten des dritten Haushaltsfolgejahres
		2022	2023	2024	2025	2026	2027
	565900 Sonstiges	0,00	0,00	100,00	0,00	0,00	0,00
	568100 Grundsteuer	1.874,71	2.130,00	855,00	855,00	855,00	855,00
	568200 Kraftfahrzeugsteuer	17,91	200,00	20,00	20,00	20,00	20,00
	569200 Verfügungsmittel	0,00	150,00	0,00	0,00	0,00	0,00
	569300 Repräsentationen	688,51	550,00	700,00	700,00	700,00	700,00
	569900 Sonstige	0,00	110,00	0,00	0,00	0,00	0,00
E15	Summe der laufenden Aufwendungen aus Verwaltungstätigkeit	614.965,05	567.010,00	521.700,00	476.070,00	474.870,00	466.400,00
E16	Laufendes Ergebnis aus Verwaltungstätigkeit	- 196.438,15	- 134.003,00	87.285,00	132.215,00	131.615,00	136.685,00
E17	Zinserträge und sonstige Finanzerträge	- 564,00	2.300,00	200,00	200,00	200,00	200,00
	471430 vom öffentlichen Bereich - von Gemeinden und Gemeindeverbänden	0,00	300,00	100,00	100,00	100,00	100,00
	479200 Vollverzinsung aus Gewerbesteuer (§ 233a AO)	- 564,00	2.000,00	100,00	100,00	100,00	100,00
E18	Zinsaufwendungen und sonstige Finanzaufwendungen	2.587,11	8.800,00	6.950,00	8.550,00	8.000,00	7.250,00
	574300 an Gemeinden und Gemeindeverbände	349,40	4.500,00	350,00	350,00	350,00	350,00
	574500 an Anstalten	23,87	50,00	0,00	0,00	0,00	0,00
	575110 an inländische Kreditinstitute - an Banken	1.541,09	1.400,00	1.250,00	1.100,00	950,00	800,00
	575120 an inländische Kreditinstitute - an Sparkassen	532,15	1.850,00	2.800,00	4.700,00	4.400,00	3.950,00
	575122 an den inländischen Geldmarkt - an Sparkassen (Kreditermächtigung Vorjahre)	140,60	0,00	2.450,00	2.300,00	2.200,00	2.050,00
	579100 aus der Vollverzinsung der Gewerbesteuer (§ 233a AO)	0,00	1.000,00	100,00	100,00	100,00	100,00
E19	Saldo der Zins- und sonstigen Finanzerträge und -aufwendungen	- 3.151,11	- 6.500,00	- 6.750,00	- 8.350,00	- 7.800,00	- 7.050,00
E20	Ordentliches Ergebnis	- 199.589,26	- 140.503,00	80.535,00	123.865,00	123.815,00	129.635,00
E21a	Außerordentliche Erträge	0,00	0,00	0,00	0,00	0,00	0,00
E21b	Außerordentliche Aufwendungen	0,00	0,00	0,00	0,00	0,00	0,00
E21	Außerordentliches Ergebnis	0,00	0,00	0,00	0,00	0,00	0,00
E22a	Erträge aus internen Leistungsbeziehungen	0,00	0,00	0,00	0,00	0,00	0,00
E22b	Aufwendungen aus internen Leistungsbeziehungen	0,00	0,00	0,00	0,00	0,00	0,00
E22	Saldo aus internen Leistungsbeziehungen	0,00	0,00	0,00	0,00	0,00	0,00
E23	Jahresergebnis (Jahresüberschuss / Jahresfehlbetrag)	- 199.589,26	- 140.503,00	80.535,00	123.865,00	123.815,00	129.635,00

Ergebnis- und Finanzhaushalt Oberweiler-Tiefenbach

Hauptplan 2024

73 Oberweiler-Tiefenbach

Muster 6
(zu § 2 Abs. 1 GemHVO)

Ifd. Nr.	Ergebnis- und Finanzhaushalt	Ergebnisse des Haushaltsvorvorjahres	Ansätze des Haushaltsvorjahres einschl. Nachträge	Ansätze des Haushaltsjahres	Planungsdaten des Haushaltsfolgejahres	Planungsdaten des zweiten Haushaltsfolgejahres	Planungsdaten des dritten Haushaltsfolgejahres
		2022	2023	2024	2025	2026	2027
F1	Steuern und ähnliche Abgaben	338.523,73	292.650,00	306.600,00	306.600,00	306.600,00	306.600,00
	601100 Grundsteuer A	2.223,25	2.400,00	2.450,00	2.450,00	2.450,00	2.450,00
	601200 Grundsteuer B	89.368,49	107.500,00	116.750,00	116.750,00	116.750,00	116.750,00
	601310 Gewerbesteuer - Gewerbesteuerzahlungen laufendes Jahr	70.696,79	9.450,00	4.300,00	4.300,00	4.300,00	4.300,00
	602100 Gemeindeanteil an der Einkommensteuer	151.715,85	149.250,00	157.950,00	157.950,00	157.950,00	157.950,00
	602200 Gemeindeanteil an der Umsatzsteuer	7.033,62	7.350,00	6.950,00	6.950,00	6.950,00	6.950,00
	603300 Hundesteuer	1.426,00	1.500,00	1.850,00	1.850,00	1.850,00	1.850,00
	605210 vom Land - Familienleistungsausgleich	16.059,73	15.200,00	16.350,00	16.350,00	16.350,00	16.350,00
F2	Zuwendungen, allgemeine Umlagen und sonstige Transfereinzahlungen	17.032,00	17.032,00	176.400,00	176.400,00	176.400,00	176.400,00
	611110 vom Land - Schlüsselzuweisung A	0,00	0,00	146.150,00	146.150,00	146.150,00	146.150,00
	611120 vom Land - Schlüsselzuweisung B	0,00	0,00	11.400,00	11.400,00	11.400,00	11.400,00
	613200 vom Land	17.032,00	17.032,00	17.050,00	17.050,00	17.050,00	17.050,00
	614900 von Sonstigen	0,00	0,00	1.800,00	1.800,00	1.800,00	1.800,00
F3	Einzahlungen der sozialen Sicherung	0,00	0,00	0,00	0,00	0,00	0,00
F4	Öffentlich-rechtliche Leistungsentgelte	5.840,03	6.150,00	9.650,00	9.650,00	9.650,00	9.650,00
	631200 Gebühren für die Erteilung von Bescheiden (u.a. Genehmigungen, Ablehnungen, Untersagungen)	194,00	350,00	250,00	250,00	250,00	250,00
	632240 Entgelte - für das Bestattungswesen	80,00	200,00	3.800,00	3.800,00	3.800,00	3.800,00
	632300 Entgelte für die Unterhaltung von Straßen, Wirtschaftswegen u.a. öffentlichen Einrichtungen	5.566,03	5.600,00	5.600,00	5.600,00	5.600,00	5.600,00
F5	Privatrechtliche Leistungsentgelte	34.979,56	27.865,00	29.115,00	29.115,00	29.115,00	29.115,00
	641100 Einzahlungen aus Verkäufen von Vorräten	9.504,72	5.000,00	0,00	0,00	0,00	0,00
	641200 Mieten und Pachten	7.922,15	8.765,00	8.465,00	8.465,00	8.465,00	8.465,00
	641210 Privatrechtliche Leistungsentgelte - Nebenkosten für Miet- und Pachtobjekte	4.579,60	4.600,00	5.650,00	5.650,00	5.650,00	5.650,00
	641410 Kegelbahngebühren	442,88	500,00	200,00	200,00	200,00	200,00
	641800 Verkauf von Strom aus Fotovoltaik oder Wasserkraft	6.530,21	9.000,00	7.800,00	7.800,00	7.800,00	7.800,00
	641900 Sonstige	6.000,00	0,00	7.000,00	7.000,00	7.000,00	7.000,00
F6	Kostenerstattungen und Kostenumlagen	1.047,20	7.300,00	7.870,00	8.070,00	7.920,00	8.120,00
	642430 vom öffentlichen Bereich - von Gemeinden und Gemeindeverbänden	0,00	6.100,00	5.170,00	5.370,00	5.220,00	5.420,00
	642590 vom privaten Bereich - vom sonstigen privaten Bereich	1.047,20	1.200,00	1.200,00	1.200,00	1.200,00	1.200,00

Ergebnis- und Finanzhaushalt Oberweiler-Tiefenbach

Hauptplan 2024

73 Oberweiler-Tiefenbach

Muster 6
(zu § 2 Abs. 1 GemHVO)

Ifd. Nr.	Ergebnis- und Finanzhaushalt	Ergebnisse des Haushaltsvorvorjahres	Ansätze des Haushaltsvorjahres einschl. Nachträge	Ansätze des Haushaltsjahres	Planungsdaten des Haushaltsfolgejahres	Planungsdaten des zweiten Haushaltsfolgejahres	Planungsdaten des dritten Haushaltsfolgejahres
		2022	2023	2024	2025	2026	2027
	642900 von Sonstigen	0,00	0,00	1.500,00	1.500,00	1.500,00	1.500,00
F7	Sonstige laufende Einzahlungen	21.756,14	24.910,00	23.600,00	23.600,00	23.600,00	23.600,00
	662500 Konzessionsabgaben	19.836,35	23.000,00	22.500,00	22.500,00	22.500,00	22.500,00
	662510 Weitere sonstige Erträge - Konzessionsabgabe Gasversorgung	875,86	1.200,00	850,00	850,00	850,00	850,00
	662910 Spenden für Laufendes	450,00	700,00	250,00	250,00	250,00	250,00
	668000 Andere sonstige ordentliche Erträge	593,93	10,00	0,00	0,00	0,00	0,00
F8	Summe der laufenden Einzahlungen aus Verwaltungstätigkeit	419.178,66	375.907,00	553.235,00	553.435,00	553.285,00	553.485,00
F9	Personal- und Versorgungsauszahlungen	14.567,89	23.400,00	27.260,00	28.530,00	28.890,00	29.170,00
	701100 Bürgermeister	7.224,00	7.200,00	8.140,00	8.140,00	8.140,00	8.140,00
	701200 Beigeordnete	472,13	550,00	560,00	560,00	600,00	600,00
	701400 Rats- und Ausschussmitglieder	0,00	0,00	0,00	0,00	0,00	0,00
	701900 Sonstige (u.a. ehrenamtlich Tätige der Feuerwehr)	0,00	0,00	350,00	0,00	0,00	0,00
	702210 Arbeitnehmer - Vergütungen	4.015,32	8.200,00	10.220,00	10.430,00	10.630,00	10.830,00
	702220 Arbeitnehmer - Leistungszulagen	49,42	200,00	190,00	210,00	210,00	220,00
	703200 Arbeitnehmer	315,06	950,00	880,00	900,00	930,00	940,00
	704200 Arbeitnehmer	1.149,16	2.550,00	2.880,00	2.930,00	3.000,00	3.060,00
	704900 Sonstige	1.253,26	1.500,00	1.510,00	1.510,00	1.520,00	1.520,00
	707910 Sonstige - Auszahlungen für künftige Ehrensoldzahlungen	0,00	2.100,00	1.000,00	1.000,00	1.000,00	1.000,00
	709000 Pauschalierte Lohnsteuer	89,54	150,00	170,00	140,00	150,00	150,00
	711300 ehrenamtlich Tätige	0,00	0,00	1.360,00	2.710,00	2.710,00	2.710,00
F10	Auszahlungen für Sach- und Dienstleistungen	113.075,65	98.990,00	118.830,00	76.930,00	76.730,00	76.930,00
	721000 Aufwendungen für Fertigung, Vertrieb und Waren	5.582,19	4.600,00	0,00	0,00	0,00	0,00
	722110 Auszahlungen für Energie / Wasser / Abwasser / Abfall - Aufwendungen für Energielieferungen	8.112,83	6.800,00	10.050,00	10.050,00	10.050,00	10.050,00
	722120 Auszahlungen für Energie / Wasser / Abwasser / Abfall - Aufwendungen für Wasserlieferung und Abwasserbeseitigung	1.872,98	2.500,00	2.850,00	2.850,00	2.850,00	2.850,00
	722130 Aufwendungen für Energie / Wasser / Abwasser / Abfall - Aufwendungen für die Abfallbeseitigung	808,67	800,00	780,00	780,00	780,00	780,00
	722140 Aufwendungen für Heizenergie	8.653,30	6.750,00	13.650,00	13.650,00	13.650,00	13.650,00
	723100 Aufwendungen für Unterhaltung und Bewirtschaftung von Gebäuden, Grundstücken und Außenanlagen	5.963,93	20.200,00	50.100,00	9.700,00	9.700,00	9.700,00
	723220 Bewirtschaftung der Grundstücke, Außenanlagen, Gebäude und Gebäudeeinrichtungen - Außenanlagen	59,98	250,00	0,00	0,00	0,00	0,00

Ergebnis- und Finanzhaushalt Oberweiler-Tiefenbach

Hauptplan 2024

73 Oberweiler-Tiefenbach

Muster 6
(zu § 2 Abs. 1 GemHVO)

Ifd. Nr.	Ergebnis- und Finanzhaushalt	Ergebnisse des Haushaltsvorvorjahres	Ansätze des Haushaltsvorjahres einschl. Nachträge	Ansätze des Haushaltsjahres	Planungsdaten des Haushaltsfolgejahres	Planungsdaten des zweiten Haushaltsfolgejahres	Planungsdaten des dritten Haushaltsfolgejahres
		2022	2023	2024	2025	2026	2027
	723330 Unterhaltung des Infrastrukturvermögens - Stromversorgungsanlagen	2.266,27	2.500,00	2.300,00	2.300,00	2.300,00	2.300,00
	723370 Unterhaltung des Infrastrukturvermögens - Entwässerungs- und Abwasserbeseitigungsanlagen	0,00	200,00	0,00	0,00	0,00	0,00
	723380 Unterhaltung des Infrastrukturvermögens - Straßen, Wege, Plätze und Verkehrslenkungsanlagen	56.420,89	25.200,00	15.300,00	15.300,00	15.300,00	15.300,00
	723390 Unterhaltung des Infrastrukturvermögens - Sonstige	0,00	2.250,00	0,00	0,00	0,00	0,00
	723410 Unterhaltung von Kunstgegenständen und Denkmälern - Denkmäler (Grundstücke und bauliche Anlagen)	22,20	0,00	50,00	50,00	50,00	50,00
	723510 Fahrzeugunterhaltung - Wartungs- und Instandsetzungskosten	2.679,37	1.500,00	1.800,00	2.000,00	1.800,00	2.000,00
	723520 Fahrzeugunterhaltung - Betriebs- und Schmierstoffe	605,12	900,00	500,00	500,00	500,00	500,00
	723600 Unterhaltung der Maschinen und technischen Anlagen	3.504,34	1.150,00	700,00	700,00	700,00	700,00
	723700 Unterhaltung der Betriebs- und Geschäftsausstattung	1.519,09	1.800,00	1.750,00	1.750,00	1.750,00	1.750,00
	723800 Geringwertige Geräte, Ausstattungs-, Ausrüstungs- und sonstige Gebrauchsgegenstände	565,40	1.800,00	2.300,00	600,00	600,00	600,00
	724200 Essenskosten	943,52	550,00	500,00	500,00	500,00	500,00
	724700 Sonstige Verbrauchsmittel	0,00	40,00	0,00	0,00	0,00	0,00
	724900 sonstige Auszahlungen für Sachleistungen	713,46	500,00	500,00	500,00	500,00	500,00
	725420 an den öffentlichen Bereich - an das Land	1.715,00	3.000,00	0,00	0,00	0,00	0,00
	725430 an den öffentlichen Bereich - an die Gemeinden und Gemeindeverbände	4.173,15	8.800,00	9.500,00	9.500,00	9.500,00	9.500,00
	725900 an Sonstige	4.857,34	4.500,00	4.500,00	4.500,00	4.500,00	4.500,00
	725910 Aufwendungen für Versicherungsfälle (Schadenskosten)	0,00	0,00	0,00	0,00	0,00	0,00
	729100 Sonstige Auszahlungen für Sachleistungen	399,02	0,00	0,00	0,00	0,00	0,00
	729200 Sonstige Auszahlungen für Dienstleistungen	1.637,60	2.400,00	1.700,00	1.700,00	1.700,00	1.700,00
F11	nicht besetzt	0,00	0,00	0,00	0,00	0,00	0,00
F12	Zuwendungen, Umlagen und sonstige Transferauszahlungen	499.897,45	331.000,00	263.700,00	263.700,00	263.700,00	263.700,00
	741430 an den öffentlichen Bereich - an die Gemeinden und Gemeindeverbände	0,00	150,00	0,00	0,00	0,00	0,00
	743100 Gewerbesteuerumlage	9.568,45	900,00	350,00	350,00	350,00	350,00
	744120 an das Land - Finanzausgleichsumlage	20.109,00	0,00	0,00	0,00	0,00	0,00
	744210 an Gemeinden und Gemeindeverbände - Landkreise	233.112,00	168.350,00	137.650,00	137.650,00	137.650,00	137.650,00
	744230 an Gemeinden und Gemeindeverbände - Verbandsgemeinden	237.108,00	161.600,00	125.700,00	125.700,00	125.700,00	125.700,00
F13	Auszahlungen der sozialen Sicherung	0,00	0,00	0,00	0,00	0,00	0,00
F14	Sonstige laufende Auszahlungen	27.122,04	22.070,00	15.910,00	12.160,00	12.510,00	12.760,00
	761200 Auszahlungen für Aus- und Fortbildung, Umschulung	0,00	100,00	0,00	0,00	0,00	0,00

Ergebnis- und Finanzhaushalt Oberweiler-Tiefenbach

Hauptplan 2024

73 Oberweiler-Tiefenbach

Muster 6
(zu § 2 Abs. 1 GemHVO)

Ifd. Nr.	Ergebnis- und Finanzhaushalt	Ergebnisse des Haushaltsvorvorjahres	Ansätze des Haushaltsvorjahres einschl. Nachträge	Ansätze des Haushaltsjahres	Planungsdaten des Haushaltsfolgejahres	Planungsdaten des zweiten Haushaltsfolgejahres	Planungsdaten des dritten Haushaltsfolgejahres
		2022	2023	2024	2025	2026	2027
	761300 Aufwendungen für übernommene Reisekosten für Dienstreisen und Dienstgänge	0,00	50,00	0,00	0,00	0,00	0,00
	761500 Auszahlungen für Dienst- und Schutzkleidung, persönliche Ausrüstungsgegenstände	11,97	0,00	100,00	100,00	100,00	100,00
	762100 Mieten, Pachten und Erbbauzinsen	50,00	360,00	50,00	50,00	50,00	50,00
	762430 Datenverarbeitung - Unterhaltung Software, Updates	9,48	10,00	10,00	10,00	10,00	10,00
	762550 Sachverständigen-, Gerichts- und ähnliche Auszahlungen - Auszahlungen für die Erstellung von Bebauungsplänen	0,00	10.000,00	4.000,00	0,00	0,00	0,00
	763100 Büromaterial	0,00	50,00	0,00	0,00	0,00	0,00
	763210 Fachliteratur, Zeitschriften - Bücher	0,00	50,00	0,00	0,00	0,00	0,00
	763410 Telefon, Datenübertragungskosten - Fernmeldegebühren	527,36	550,00	850,00	850,00	850,00	850,00
	763510 öffentliche Bekanntmachungen - Annoncen	0,00	400,00	0,00	0,00	0,00	0,00
	763900 Sonstige	115,86	100,00	0,00	0,00	0,00	0,00
	764110 Versicherungsbeiträge - Gebäudeversicherungen	2.988,48	2.840,00	3.800,00	4.000,00	4.250,00	4.450,00
	764120 Versicherungsbeiträge - Kfz-Versicherungen	414,67	500,00	450,00	450,00	500,00	500,00
	764130 Versicherungsbeiträge - Haftpflichtversicherungen	1.288,47	1.250,00	1.250,00	1.250,00	1.250,00	1.250,00
	764160 Versicherungsbeiträge - Umlagen an Schadensausgleichskassen	1.707,14	2.000,00	1.700,00	1.700,00	1.700,00	1.700,00
	764190 Versicherungsbeiträge - Sonstige Versicherungen	546,93	510,00	700,00	750,00	800,00	850,00
	764200 Beiträge zu Wirtschaftsverbänden, Berufsvertretungen und Vereinen	80,20	160,00	170,00	170,00	170,00	170,00
	764300 sonstige Beiträge	63,19	0,00	1.255,00	1.255,00	1.255,00	1.255,00
	768100 Grundsteuer	1.873,71	2.130,00	855,00	855,00	855,00	855,00
	768200 Kraftfahrzeugsteuer	172,00	200,00	20,00	20,00	20,00	20,00
	769200 Verfügungsmittel	0,00	150,00	0,00	0,00	0,00	0,00
	769300 Repräsentationen	688,51	550,00	700,00	700,00	700,00	700,00
	769900 Sonstige	16.584,07	110,00	0,00	0,00	0,00	0,00
F15	Summe der laufenden Auszahlungen aus Verwaltungstätigkeit	654.663,03	475.460,00	425.700,00	381.320,00	381.830,00	382.560,00
F16	Saldo der laufenden Ein- und Auszahlungen aus Verwaltungstätigkeit	- 235.484,37	- 99.553,00	127.535,00	172.115,00	171.455,00	170.925,00
F17	Zinseinzahlungen und sonstige Finanzeinzahlungen	- 288,00	2.300,00	200,00	200,00	200,00	200,00
	671430 vom öffentlichen Bereich - von Gemeinden und Gemeindeverbänden	0,00	300,00	100,00	100,00	100,00	100,00
	679200 Vollverzinsung aus Gewerbesteuer (§ 233a AO)	- 288,00	2.000,00	100,00	100,00	100,00	100,00
F18	Zinsauszahlungen und sonstige Finanzauszahlungen	2.640,07	8.800,00	6.950,00	8.550,00	8.000,00	7.250,00
	774300 an Gemeinden und Gemeindeverbände	399,29	4.500,00	350,00	350,00	350,00	350,00
	774500 an Anstalten	26,94	50,00	0,00	0,00	0,00	0,00
	775110 an inländische Kreditinstitute - an Banken	1.541,09	1.400,00	1.250,00	1.100,00	950,00	800,00

Ergebnis- und Finanzhaushalt Oberweiler-Tiefenbach

Hauptplan 2024

73 Oberweiler-Tiefenbach

Muster 6
(zu § 2 Abs. 1 GemHVO)

Ifd. Nr.	Ergebnis- und Finanzhaushalt	Ergebnisse des Haushaltsvorvorjahres	Ansätze des Haushaltsvorjahres einschl. Nachträge	Ansätze des Haushaltsjahres	Planungsdaten des Haushaltsfolgejahres	Planungsdaten des zweiten Haushaltsfolgejahres	Planungsdaten des dritten Haushaltsfolgejahres
		2022	2023	2024	2025	2026	2027
	775120 an inländische Kreditinstitute - an Sparkassen	672,75	1.850,00	2.800,00	4.700,00	4.400,00	3.950,00
	775122 an den inländischen Geldmarkt - an Sparkassen (Kreditermächtigung Vorjahre)	0,00	0,00	2.450,00	2.300,00	2.200,00	2.050,00
	779100 aus der Vollverzinsung der Gewerbesteuer (§ 233a AO)	0,00	1.000,00	100,00	100,00	100,00	100,00
F19	Saldo der Zins- und sonstigen Finanzein- und -auszahlungen	- 2.928,07	- 6.500,00	- 6.750,00	- 8.350,00	- 7.800,00	- 7.050,00
F20	Saldo der ordentlichen Ein- und Auszahlungen	- 238.412,44	- 106.053,00	120.785,00	163.765,00	163.655,00	163.875,00
F21a	Außerordentliche Einzahlungen	0,00	0,00	0,00	0,00	0,00	0,00
F21b	Außerordentliche Auszahlungen	0,00	0,00	0,00	0,00	0,00	0,00
F21	Saldo der außerordentlichen Ein- und Auszahlungen	0,00	0,00	0,00	0,00	0,00	0,00
F22a	Einzahlungen aus internen Leistungsbeziehungen	0,00	0,00	0,00	0,00	0,00	0,00
F22b	Auszahlungen aus internen Leistungsbeziehungen	0,00	0,00	0,00	0,00	0,00	0,00
F22	Saldo der Ein- und Auszahlungen aus internen Leistungsbeziehungen	0,00	0,00	0,00	0,00	0,00	0,00
F23	Saldo der ordentlichen und außerordentlichen Ein- und Auszahlungen	- 238.412,44	- 106.053,00	120.785,00	163.765,00	163.655,00	163.875,00
F24	Einzahlungen aus Investitionszuwendungen	42.000,00	9.000,00	19.280,00	0,00	0,00	0,00
	681410 vom öffentlichen Bereich - von dem Bund	0,00	0,00	0,00	0,00	0,00	0,00
	681420 vom öffentlichen Bereich - von dem Land	42.000,00	9.000,00	17.280,00	0,00	0,00	0,00
	681590 vom privaten Bereich - vom sonstigen privaten Bereich	0,00	0,00	2.000,00	0,00	0,00	0,00
F25	Einzahlungen aus Beiträgen und ähnlichen Entgelten	3.680,00	3.600,00	0,00	0,00	0,00	0,00
	682700 Grabnutzungsentgelte	3.680,00	3.600,00	0,00	0,00	0,00	0,00
F26	Sonstige Investitionseinzahlungen	0,00	0,00	0,00	0,00	0,00	0,00
F27	Summe der Einzahlungen aus Investitionstätigkeit	45.680,00	12.600,00	19.280,00	0,00	0,00	0,00
F28	Auszahlungen für immaterielle Vermögensgegenstände	0,00	0,00	0,00	0,00	0,00	0,00
F29	Auszahlungen für Sachanlagen	13.589,26	44.000,00	71.200,00	0,00	0,00	0,00
	785100 Auszahlungen für unbebaute Grundstücke und grundstücksgleiche Rechte	0,00	0,00	0,00	0,00	0,00	0,00
	785330 Auszahlungen für Infrastrukturvermögen, einschließlich Grundstücke und grundstücksgleiche Rechte - für Baumaßnahmen	0,00	0,00	19.200,00	0,00	0,00	0,00
	785600 Auszahlungen für Fahrzeuge, Maschinen und technische Anlagen	0,00	3.600,00	1.500,00	0,00	0,00	0,00

Ergebnis- und Finanzhaushalt Oberweiler-Tiefenbach

Hauptplan 2024

73 Oberweiler-Tiefenbach

Muster 6
(zu § 2 Abs. 1 GemHVO)

Ifd. Nr.	Ergebnis- und Finanzhaushalt	Ergebnisse des Haushaltsvorvorjahres	Ansätze des Haushaltsvorjahres einschl. Nachträge	Ansätze des Haushaltsjahres	Planungsdaten des Haushaltsfolgejahres	Planungsdaten des zweiten Haushaltsfolgejahres	Planungsdaten des dritten Haushaltsfolgejahres
		2022	2023	2024	2025	2026	2027
	785710 Auszahlungen für Betriebs- und Geschäftsausstattung, Pflanzen und Tiere und geringwertige Vermögensgegenstände - Auszahlungen für bewegliche Sachen des Anlagevermögens oberhalb der Wertgrenze i.H.v. 410,00 Euro	636,65	6.000,00	8.000,00	0,00	0,00	0,00
	785920 Auszahlungen für Anlagen im Bau und für geleistete Anzahlungen - für den Erwerb von Gebäuden und Grundstückseinrichtungen	0,00	0,00	12.000,00	0,00	0,00	0,00
	785930 Auszahlungen für Anlagen im Bau und für geleistete Anzahlungen - für Baumaßnahmen	12.952,61	34.400,00	30.500,00	0,00	0,00	0,00
F30	Auszahlungen für Finanzanlagen	0,00	0,00	0,00	0,00	0,00	0,00
F31	Sonstige Investitionsauszahlungen	0,00	0,00	0,00	0,00	0,00	0,00
F32	Summe der Auszahlungen aus Investitionstätigkeit	13.589,26	44.000,00	71.200,00	0,00	0,00	0,00
F33	Saldo der Ein- und Auszahlungen aus Investitionstätigkeit	32.090,74	- 31.400,00	- 51.920,00	0,00	0,00	0,00
F34	Finanzmittelüberschuss /-fehlbetrag	- 206.321,70	- 137.453,00	68.865,00	163.765,00	163.655,00	163.875,00
F35	Aufnahme von Investitionskrediten	20.170,00	81.200,00	51.920,00	0,00	0,00	0,00
	692531 Kredite für Investitionen vom inländischen Geldmarkt - Euro-Währung (fester Zins) - Laufzeit 5 Jahre und mehr	0,00	31.400,00	51.920,00	0,00	0,00	0,00
	692535 Aufnahme von Krediten für Investitionen - vom Vorjahr	20.170,00	49.800,00	0,00	0,00	0,00	0,00
F36	Tilgung von Investitionskrediten	14.217,96	13.919,00	15.083,00	16.904,00	14.299,00	12.749,00
	792453 vom öffentlichen Bereich - von Anstalten - Euro-Währung (fester Zins) - Laufzeit 5 Jahre und mehr	4.016,00	1.980,00	0,00	0,00	0,00	0,00
	792531 Kredite für Investitionen vom inländischen Geldmarkt - Euro-Währung (fester Zins) - Laufzeit 5 Jahre und mehr	10.201,96	10.694,00	11.670,00	13.491,00	10.886,00	9.336,00
	792535 Tilgung von Krediten für Investitionen - Kreditaufnahme Vorjahr	0,00	1.245,00	3.413,00	3.413,00	3.413,00	3.413,00
F37	Saldo der Ein- und Auszahlungen aus Investitionskrediten	5.952,04	67.281,00	36.837,00	- 16.904,00	- 14.299,00	- 12.749,00
F38a	+ Einzahlungen Forderungen Einheitskasse	0,00	0,00	0,00	0,00	0,00	0,00
F38b	- Auszahlungen Forderungen Einheitskasse	0,00	0,00	0,00	0,00	0,00	0,00
F38c	+ Einzahlungen durchlaufende Gelder	12.702,96	5.100,00	3.000,00	3.000,00	3.000,00	3.000,00
F38d	- Auszahlungen durchlaufende Gelder	12.242,78	5.100,00	3.000,00	3.000,00	3.000,00	3.000,00
F38	Veränderung der Forderungen gegenüber der Verbandsgemeinde im Rahmen der Einheitskasse	460,18	0,00	0,00	0,00	0,00	0,00
F39a	Einzahlungen Verbindlichkeiten Einheitskasse	199.909,48	70.172,00	0,00	0,00	0,00	0,00

Ergebnis- und Finanzhaushalt Oberweiler-Tiefenbach

Hauptplan 2024

73 Oberweiler-Tiefenbach

Muster 6
(zu § 2 Abs. 1 GemHVO)

Ifd. Nr.	Ergebnis- und Finanzhaushalt	Ergebnisse des Haushaltsvorvorjahres	Ansätze des Haushaltsvorjahres einschl. Nachträge	Ansätze des Haushaltsjahres	Planungsdaten des Haushaltsfolgejahres	Planungsdaten des zweiten Haushaltsfolgejahres	Planungsdaten des dritten Haushaltsfolgejahres
		2022	2023	2024	2025	2026	2027
	694440 Aufnahme von Krediten zur Liquiditätssicherung - bei der Verbandsgemeindekasse (Aufnahme Verbindlichkeiten)	199.909,48	70.172,00	0,00	0,00	0,00	0,00
F39b	Auszahlungen Verbindlichkeiten Einheitskasse	0,00	0,00	105.702,00	146.861,00	149.356,00	151.126,00
	794430 Tilgung von Krediten zur Liquiditätssicherung - bei der Verbandsgemeinde (Tilgung von Verbindlichkeiten)	0,00	0,00	105.702,00	146.861,00	149.356,00	151.126,00
F39	Veränderung der Verbindlichkeiten gegenüber der Verbandsgemeinde im Rahmen der Einheitskasse	199.909,48	70.172,00	- 105.702,00	- 146.861,00	- 149.356,00	- 151.126,00
F40	Saldo der Ein- und Auszahlungen aus Finanzierungstätigkeit	206.321,70	137.453,00	- 68.865,00	- 163.765,00	- 163.655,00	- 163.875,00
F41a	Einzahlungen durchlaufende Gelder	12.702,96	5.100,00	3.000,00	3.000,00	3.000,00	3.000,00
	699210 Kautionen	0,00	0,00	0,00	0,00	0,00	0,00
	699300 Ungeklärte Zahlungseingänge	9.571,74	0,00	0,00	0,00	0,00	0,00
	699500 USt-Vorauszahlungen lfd. Jahr	939,82	2.000,00	1.000,00	1.000,00	1.000,00	1.000,00
	699906 Umsatzsteuer 19 %	2.191,40	2.100,00	2.000,00	2.000,00	2.000,00	2.000,00
	699916 Umsatzsteuer 16 %	0,00	1.000,00	0,00	0,00	0,00	0,00
F41b	Auszahlungen durchlaufende Gelder	12.242,78	5.100,00	3.000,00	3.000,00	3.000,00	3.000,00
	799300 Ungeklärte Zahlungseingänge	9.571,74	0,00	0,00	0,00	0,00	0,00
	799500 USt-Vorauszahlungen lfd. Jahr	581,15	3.700,00	800,00	800,00	800,00	800,00
	799901 Vorsteuer 7 %	86,40	50,00	100,00	100,00	100,00	100,00
	799902 Vorsteuer 19 %	1.981,30	850,00	2.050,00	2.050,00	2.050,00	2.050,00
	799908 Vorsteuer 16 %	22,19	450,00	50,00	50,00	50,00	50,00
	799909 Vorsteuer 5 %	0,00	50,00	0,00	0,00	0,00	0,00
F41	Saldo der durchlaufenden Gelder	460,18	0,00	0,00	0,00	0,00	0,00
F42	Verwendung Finanzmittelüberschuss / Deckung Finanzmittelfehlbetrag	206.781,88	137.453,00	- 68.865,00	- 163.765,00	- 163.655,00	- 163.875,00
F43	Veränderung der liquiden Mittel (einschl. durchlaufende Gelder)	0,00	0,00	0,00	0,00	0,00	0,00
F44	nachrichtlich: Ausgleich Finanzhaushalt (F23 - F36-F45)	- 252.630,40	- 119.972,00	89.125,30	130.284,30	132.779,30	134.549,30
F45	nachrichtlich: Mindest-Rückführungsbetrag gemäß Tilgungsplan	0,00	0,00	16.576,70	16.576,70	16.576,70	16.576,70
	800000 Rückführung Kassenkredit	0,00	0,00	16.576,70	16.576,70	16.576,70	16.576,70
F90	Kontrolle F34 F40 = 0,00	0,00	0,00	0,00	0,00	0,00	0,00

Ergebnis- und Finanzhaushalt Oberweiler-Tiefenbach

Hauptplan 2024

73 Oberweiler-Tiefenbach

Muster 6
(zu § 2 Abs. 1 GemHVO)

Produkt: 111000 Verwaltungssteuerung

Ifd. Nr.	Ergebnis- und Finanzhaushalt	Ergebnisse des Haushaltsvorvorjahres	Ansätze des Haushaltsvorjahres einschl. Nachträge	Ansätze des Haushaltsjahres	Planungsdaten des Haushaltsfolgejahres	Planungsdaten des zweiten Haushaltsfolgejahres	Planungsdaten des dritten Haushaltsfolgejahres
		2022	2023	2024	2025	2026	2027
E1	Steuern und ähnliche Abgaben	0,00	0,00	0,00	0,00	0,00	0,00
E2	Zuwendungen, allgemeine Umlagen und sonstige	0,00	0,00	0,00	0,00	0,00	0,00
E3	Erträge der sozialen Sicherung	0,00	0,00	0,00	0,00	0,00	0,00
E4	Öffentlich-rechtliche Leistungsentgelte	0,00	0,00	0,00	0,00	0,00	0,00
E5	Privatrechtliche Leistungsentgelte	0,00	0,00	0,00	0,00	0,00	0,00
E6	Kostenerstattungen und Kostenumlagen	0,00	0,00	0,00	0,00	0,00	0,00
E7	Sonstige laufende Erträge	0,00	0,00	0,00	0,00	0,00	0,00
E8	Summe der laufenden Erträge aus Verwaltungstätigkeit	0,00	0,00	0,00	0,00	0,00	0,00
E9	Personal- und Versorgungsaufwendungen	8.123,43	11.500,00	12.790,00	14.150,00	14.210,00	14.220,00
	501100 Bürgermeister	6.622,00	7.200,00	8.140,00	8.140,00	8.140,00	8.140,00
	501200 Beigeordnete	182,76	550,00	560,00	560,00	600,00	600,00
	502210 Arbeitnehmer - Vergütungen	0,00	0,00	70,00	70,00	70,00	80,00
	502220 Arbeitnehmer - Leistungszulagen	0,00	0,00	0,00	0,00	0,00	0,00
	503200 Arbeitnehmer - ZVK	0,00	0,00	10,00	10,00	10,00	10,00
	504200 Arbeitnehmer - SV	0,00	0,00	20,00	20,00	20,00	20,00
	504900 Sonstige	1.237,60	1.500,00	1.510,00	1.510,00	1.520,00	1.520,00
	507910 Sonstige - Ehrensoldrückstellungen	0,00	2.100,00	1.000,00	1.000,00	1.000,00	1.000,00
	509000 Pauschalierter Lohnsteuer	81,07	150,00	120,00	130,00	140,00	140,00
	511300 ehrenamtlich Tätige	0,00	0,00	1.360,00	2.710,00	2.710,00	2.710,00
E10	Aufwendungen für Sach- und Dienstleistungen	0,00	100,00	0,00	0,00	0,00	0,00
	524200 Essenskosten	0,00	100,00	0,00	0,00	0,00	0,00
E11	Abschreibungen	0,00	0,00	0,00	0,00	0,00	0,00
E12	Zuwendungen, Umlagen und sonstige Transferaufwendungen	0,00	0,00	0,00	0,00	0,00	0,00
E13	Aufwendungen der sozialen Sicherung	0,00	0,00	0,00	0,00	0,00	0,00
E14	Sonstige laufende Aufwendungen	2.463,28	3.670,00	2.760,00	2.810,00	2.860,00	2.910,00

Ergebnis- und Finanzhaushalt Oberweiler-Tiefenbach

Hauptplan 2024

73 Oberweiler-Tiefenbach

Muster 6
(zu § 2 Abs. 1 GemHVO)

Produkt: 111000 Verwaltungssteuerung

Ifd. Nr.	Ergebnis- und Finanzhaushalt	Ergebnisse des Haushaltsvorvorjahres	Ansätze des Haushaltsvorjahres einschl. Nachträge	Ansätze des Haushaltsjahres	Planungsdaten des Haushaltsfolgejahres	Planungsdaten des zweiten Haushaltsfolgejahres	Planungsdaten des dritten Haushaltsfolgejahres
		2022	2023	2024	2025	2026	2027
	561200 Aufwendungen für Aus- und Fortbildung, Umschulung	0,00	100,00	0,00	0,00	0,00	0,00
	561300 Aufwendungen für übernommene Reisekosten für Dienstreisen und Dienstgänge	0,00	50,00	0,00	0,00	0,00	0,00
	562100 Mieten, Pachten und Erbbauzinsen	0,00	300,00	0,00	0,00	0,00	0,00
	562430 Datenverarbeitung - Unterhaltung Software, Updates	9,48	10,00	10,00	10,00	10,00	10,00
	563100 Büromaterial	0,00	50,00	0,00	0,00	0,00	0,00
	563210 Fachliteratur, Zeitschriften - Bücher	0,00	50,00	0,00	0,00	0,00	0,00
	563410 Telefon, Datenübertragungskosten - Fernmeldegebühren	284,96	350,00	300,00	300,00	300,00	300,00
	563510 öffentliche Bekanntmachungen - Annoncen	0,00	200,00	0,00	0,00	0,00	0,00
	563900 Sonstiges	0,00	100,00	0,00	0,00	0,00	0,00
	564130 Versicherungsbeiträge - Haftpflichtversicherungen	999,37	1.100,00	1.100,00	1.100,00	1.100,00	1.100,00
	564160 Versicherungsbeiträge - Umlagen an Schadensausgleichskassen	183,97	400,00	200,00	200,00	200,00	200,00
	564190 Versicherungsbeiträge - Sonstige Versicherungen	279,58	200,00	400,00	450,00	500,00	550,00
	564200 Beiträge zu Wirtschaftsverbänden, Berufsvertretungen und Vereinen	17,41	60,00	50,00	50,00	50,00	50,00
	569200 Verfügungsmittel	0,00	150,00	0,00	0,00	0,00	0,00
	569300 Repräsentationen	688,51	550,00	700,00	700,00	700,00	700,00
E15	Summe der laufenden Aufwendungen aus Verwaltungstätigkeit	10.586,71	15.270,00	15.550,00	16.960,00	17.070,00	17.130,00
E16	Laufendes Ergebnis aus Verwaltungstätigkeit	- 10.586,71	- 15.270,00	- 15.550,00	- 16.960,00	- 17.070,00	- 17.130,00
E17	Zinserträge und sonstige Finanzerträge	0,00	0,00	0,00	0,00	0,00	0,00
E18	Zinsaufwendungen und sonstige Finanzaufwendungen	0,00	0,00	0,00	0,00	0,00	0,00
E19	Saldo der Zins- und sonstigen Finanzerträge und -aufwendungen	0,00	0,00	0,00	0,00	0,00	0,00
E20	Ordentliches Ergebnis	- 10.586,71	- 15.270,00	- 15.550,00	- 16.960,00	- 17.070,00	- 17.130,00
E21	Außerordentliches Ergebnis	0,00	0,00	0,00	0,00	0,00	0,00
E22	Saldo aus internen Leistungsbeziehungen	0,00	0,00	0,00	0,00	0,00	0,00
E23	Jahresergebnis (Jahresüberschuss / Jahresfehlbetrag)	- 10.586,71	- 15.270,00	- 15.550,00	- 16.960,00	- 17.070,00	- 17.130,00
F23	Saldo der ordentlichen und außerordentlichen Ein- und Auszahlungen	- 11.483,51	- 15.270,00	- 15.550,00	- 16.960,00	- 17.070,00	- 17.130,00
F24	Einzahlungen aus Investitionszuwendungen	0,00	0,00	0,00	0,00	0,00	0,00

Ergebnis- und Finanzhaushalt Oberweiler-Tiefenbach

Hauptplan 2024

73 Oberweiler-Tiefenbach

Muster 6
(zu § 2 Abs. 1 GemHVO)

Produkt: 111000 Verwaltungssteuerung

Ifd. Nr.	Ergebnis- und Finanzhaushalt	Ergebnisse des Haushaltsvorvorjahres	Ansätze des Haushaltsvorjahres einschl. Nachträge	Ansätze des Haushaltsjahres	Planungsdaten des Haushaltsfolgejahres	Planungsdaten des zweiten Haushaltsfolgejahres	Planungsdaten des dritten Haushaltsfolgejahres
		2022	2023	2024	2025	2026	2027
F25	Einzahlungen aus Beiträgen und ähnlichen Entgelten	0,00	0,00	0,00	0,00	0,00	0,00
F26	Sonstige Investitionseinzahlungen	0,00	0,00	0,00	0,00	0,00	0,00
F27	Summe der Einzahlungen aus Investitionstätigkeit	0,00	0,00	0,00	0,00	0,00	0,00
F28	Auszahlungen für immaterielle Vermögensgegenstände	0,00	0,00	0,00	0,00	0,00	0,00
F29	Auszahlungen für Sachanlagen	0,00	0,00	0,00	0,00	0,00	0,00
F30	Auszahlungen für Finanzanlagen	0,00	0,00	0,00	0,00	0,00	0,00
F31	Sonstige Investitionsauszahlungen	0,00	0,00	0,00	0,00	0,00	0,00
F32	Summe der Auszahlungen aus Investitionstätigkeit	0,00	0,00	0,00	0,00	0,00	0,00
F33	Saldo der Ein- und Auszahlungen aus Investitionstätigkeit	0,00	0,00	0,00	0,00	0,00	0,00
F34	<u>Finanzmittelüberschuss /-fehlbetrag</u>	<u>- 11.483,51</u>	<u>- 15.270,00</u>	<u>- 15.550,00</u>	<u>- 16.960,00</u>	<u>- 17.070,00</u>	<u>- 17.130,00</u>
F35	Aufnahme von Investitionskrediten	0,00	0,00	0,00	0,00	0,00	0,00
F36	Tilgung von Investitionskrediten	0,00	0,00	0,00	0,00	0,00	0,00
F37	Saldo der Ein- und Auszahlungen aus Investitionskrediten	0,00	0,00	0,00	0,00	0,00	0,00
F38	Veränderung der Forderungen gegenüber der Verbandsgemeinde im Rahmen der Einheitskasse	0,00	0,00	0,00	0,00	0,00	0,00
F39	Veränderung der Verbindlichkeiten gegenüber der Verbandsgemeinde im Rahmen der Einheitskasse	0,00	0,00	0,00	0,00	0,00	0,00
F40	<u>Saldo der Ein- und Auszahlungen aus Finanzierungstätigkeit</u>	<u>0,00</u>	<u>0,00</u>	<u>0,00</u>	<u>0,00</u>	<u>0,00</u>	<u>0,00</u>
F41	Saldo der durchlaufenden Gelder	0,00	0,00	0,00	0,00	0,00	0,00
F42	<u>Verwendung Finanzmittelüberschuss / Deckung Finanzmittelfehlbetrag</u>	<u>0,00</u>	<u>0,00</u>	<u>0,00</u>	<u>0,00</u>	<u>0,00</u>	<u>0,00</u>
F43	Veränderung der liquiden Mittel (einschl. durchlaufende Gelder)	0,00	0,00	0,00	0,00	0,00	0,00
F44	nachrichtlich: Ausgleich Finanzhaushalt (F23 - F36-F45)	- 11.483,51	- 15.270,00	- 15.550,00	- 16.960,00	- 17.070,00	- 17.130,00

Ergebnis- und Finanzhaushalt Oberweiler-Tiefenbach

Hauptplan 2024

73 Oberweiler-Tiefenbach

Muster 6
(zu § 2 Abs. 1 GemHVO)

Produkt: 114200 Liegenschaften

Ifd. Nr.	Ergebnis- und Finanzhaushalt	Ergebnisse des Haushaltsvorvorjahres	Ansätze des Haushaltsvorjahres einschl. Nachträge	Ansätze des Haushaltsjahres	Planungsdaten des Haushaltsfolgejahres	Planungsdaten des zweiten Haushaltsfolgejahres	Planungsdaten des dritten Haushaltsfolgejahres
		2022	2023	2024	2025	2026	2027
E1	Steuern und ähnliche Abgaben	0,00	0,00	0,00	0,00	0,00	0,00
E2	Zuwendungen, allgemeine Umlagen und sonstige	0,00	550,00	550,00	550,00	550,00	550,00
	415100 Sonderposten aus Zuwendungen	0,00	550,00	550,00	550,00	550,00	550,00
E3	Erträge der sozialen Sicherung	0,00	0,00	0,00	0,00	0,00	0,00
E4	Öffentlich-rechtliche Leistungsentgelte	144,00	150,00	150,00	150,00	150,00	150,00
	431200 Gebühren für die Erteilung von Bescheiden (u.a. Genehmigungen, Ablehnungen, Untersagungen)	144,00	150,00	150,00	150,00	150,00	150,00
E5	Privatrechtliche Leistungsentgelte	4.119,58	4.600,00	6.000,00	6.000,00	6.000,00	6.000,00
	441200 Mieten und Pachten	3.069,58	3.100,00	3.100,00	3.100,00	3.100,00	3.100,00
	441210 Privatrechtliche Leistungsentgelte - Nebenkosten für Miet- und Pachtobjekte	1.050,00	1.500,00	2.900,00	2.900,00	2.900,00	2.900,00
E6	Kostenerstattungen und Kostenumlagen	0,00	0,00	0,00	0,00	0,00	0,00
E7	Sonstige laufende Erträge	0,00	0,00	0,00	0,00	0,00	0,00
E8	Summe der laufenden Erträge aus Verwaltungstätigkeit	4.263,58	5.300,00	6.700,00	6.700,00	6.700,00	6.700,00
E9	Personal- und Versorgungsaufwendungen	450,97	2.400,00	3.780,00	3.850,00	3.920,00	4.000,00
	502210 Arbeitnehmer - Vergütungen	331,53	1.650,00	2.720,00	2.770,00	2.820,00	2.880,00
	502220 Arbeitnehmer - Leistungszulagen	0,00	50,00	50,00	60,00	60,00	60,00
	503200 Arbeitnehmer - ZVK	25,71	200,00	230,00	240,00	240,00	250,00
	504200 Arbeitnehmer - SV	93,73	500,00	770,00	780,00	800,00	810,00
	509000 Pauschalierte Lohnsteuer	0,00	0,00	10,00	0,00	0,00	0,00
E10	Aufwendungen für Sach- und Dienstleistungen	328,67	1.400,00	6.300,00	1.300,00	1.300,00	1.300,00
	522130 Aufwendungen für Energie / Wasser / Abwasser / Abfall - Aufwendungen für die Abfallbeseitigung	328,67	300,00	300,00	300,00	300,00	300,00
	523100 Aufwendungen für Unterhaltung und Bewirtschaftung von Gebäuden, Grundstücken und Außenanlage	0,00	1.000,00	6.000,00	1.000,00	1.000,00	1.000,00
	523800 Geringwertige Geräte, Ausstattungs-, Ausrüstungs- und sonstige Gebrauchsgegenstände	0,00	100,00	0,00	0,00	0,00	0,00
E11	Abschreibungen	0,00	700,00	700,00	700,00	700,00	700,00

Ergebnis- und Finanzhaushalt Oberweiler-Tiefenbach

Hauptplan 2024

73 Oberweiler-Tiefenbach

Muster 6
(zu § 2 Abs. 1 GemHVO)

Produkt: 114200 Liegenschaften

Ifd. Nr.	Ergebnis- und Finanzhaushalt	Ergebnisse des Haushaltsvorvorjahres	Ansätze des Haushaltsvorjahres einschl. Nachträge	Ansätze des Haushaltsjahres	Planungsdaten des Haushaltsfolgejahres	Planungsdaten des zweiten Haushaltsfolgejahres	Planungsdaten des dritten Haushaltsfolgejahres
		2022	2023	2024	2025	2026	2027
	534900 mit sonstigen Gebäuden	0,00	700,00	700,00	700,00	700,00	700,00
E12	Zuwendungen, Umlagen und sonstige Transferaufwendungen	0,00	0,00	0,00	0,00	0,00	0,00
E13	Aufwendungen der sozialen Sicherung	0,00	0,00	0,00	0,00	0,00	0,00
E14	Sonstige laufende Aufwendungen	3,47	10,00	10,00	10,00	10,00	10,00
	564300 Sonstige Beiträge	0,34	0,00	5,00	5,00	5,00	5,00
	568100 Grundsteuer	3,13	10,00	5,00	5,00	5,00	5,00
E15	Summe der laufenden Aufwendungen aus Verwaltungstätigkeit	783,11	4.510,00	10.790,00	5.860,00	5.930,00	6.010,00
E16	Laufendes Ergebnis aus Verwaltungstätigkeit	3.480,47	790,00	- 4.090,00	840,00	770,00	690,00
E17	Zinserträge und sonstige Finanzerträge	0,00	0,00	0,00	0,00	0,00	0,00
E18	Zinsaufwendungen und sonstige Finanzaufwendungen	0,00	0,00	0,00	0,00	0,00	0,00
E19	Saldo der Zins- und sonstigen Finanzerträge und -aufwendungen	0,00	0,00	0,00	0,00	0,00	0,00
E20	Ordentliches Ergebnis	3.480,47	790,00	- 4.090,00	840,00	770,00	690,00
E21	Außerordentliches Ergebnis	0,00	0,00	0,00	0,00	0,00	0,00
E22	Saldo aus internen Leistungsbeziehungen	0,00	0,00	0,00	0,00	0,00	0,00
E23	<u>Jahresergebnis (Jahresüberschuss / Jahresfehlbetrag)</u>	<u>3.480,47</u>	<u>790,00</u>	<u>- 4.090,00</u>	<u>840,00</u>	<u>770,00</u>	<u>690,00</u>
F23	Saldo der ordentlichen und außerordentlichen Ein- und Auszahlungen	5.510,42	940,00	- 3.940,00	990,00	920,00	840,00
F24	Einzahlungen aus Investitionszuwendungen	0,00	0,00	0,00	0,00	0,00	0,00
F25	Einzahlungen aus Beiträgen und ähnlichen Entgelten	0,00	0,00	0,00	0,00	0,00	0,00
F26	Sonstige Investitionseinzahlungen	0,00	0,00	0,00	0,00	0,00	0,00
F27	Summe der Einzahlungen aus Investitionstätigkeit	0,00	0,00	0,00	0,00	0,00	0,00
F28	Auszahlungen für immaterielle Vermögensgegenstände	0,00	0,00	0,00	0,00	0,00	0,00
F29	Auszahlungen für Sachanlagen	0,00	0,00	0,00	0,00	0,00	0,00

Ergebnis- und Finanzhaushalt Oberweiler-Tiefenbach

Hauptplan 2024

73 Oberweiler-Tiefenbach

Muster 6
(zu § 2 Abs. 1 GemHVO)

Produkt: 114200 Liegenschaften

Ifd. Nr.	Ergebnis- und Finanzhaushalt	Ergebnisse des Haushaltsvorvorjahres	Ansätze des Haushaltsvorjahres einschl. Nachträge	Ansätze des Haushaltsjahres	Planungsdaten des Haushaltsfolgejahres	Planungsdaten des zweiten Haushaltsfolgejahres	Planungsdaten des dritten Haushaltsfolgejahres
		2022	2023	2024	2025	2026	2027
F30	Auszahlungen für Finanzanlagen	0,00	0,00	0,00	0,00	0,00	0,00
F31	Sonstige Investitionsauszahlungen	0,00	0,00	0,00	0,00	0,00	0,00
F32	Summe der Auszahlungen aus Investitionstätigkeit	0,00	0,00	0,00	0,00	0,00	0,00
F33	Saldo der Ein- und Auszahlungen aus Investitionstätigkeit	0,00	0,00	0,00	0,00	0,00	0,00
F34	<u>Finanzmittelüberschuss /-fehlbetrag</u>	<u>5.510,42</u>	<u>940,00</u>	<u>- 3.940,00</u>	<u>990,00</u>	<u>920,00</u>	<u>840,00</u>
F35	Aufnahme von Investitionskrediten	0,00	0,00	0,00	0,00	0,00	0,00
F36	Tilgung von Investitionskrediten	0,00	0,00	0,00	0,00	0,00	0,00
F37	Saldo der Ein- und Auszahlungen aus Investitionskrediten	0,00	0,00	0,00	0,00	0,00	0,00
F38	Veränderung der Forderungen gegenüber der Verbandsgemeinde im Rahmen der Einheitskasse	0,00	0,00	0,00	0,00	0,00	0,00
F39	Veränderung der Verbindlichkeiten gegenüber der Verbandsgemeinde im Rahmen der Einheitskasse	0,00	0,00	0,00	0,00	0,00	0,00
F40	<u>Saldo der Ein- und Auszahlungen aus Finanzierungstätigkeit</u>	<u>0,00</u>	<u>0,00</u>	<u>0,00</u>	<u>0,00</u>	<u>0,00</u>	<u>0,00</u>
F41	Saldo der durchlaufenden Gelder	0,00	0,00	0,00	0,00	0,00	0,00
F42	<u>Verwendung Finanzmittelüberschuss / Deckung Finanzmittelfehlbetrag</u>	<u>0,00</u>	<u>0,00</u>	<u>0,00</u>	<u>0,00</u>	<u>0,00</u>	<u>0,00</u>
F43	Veränderung der liquiden Mittel (einschl. durchlaufende Gelder)	0,00	0,00	0,00	0,00	0,00	0,00
F44	nachrichtlich: Ausgleich Finanzhaushalt (F23 - F36-F45)	5.510,42	940,00	- 3.940,00	990,00	920,00	840,00

Ergebnis- und Finanzhaushalt Oberweiler-Tiefenbach

Hauptplan 2024

73 Oberweiler-Tiefenbach

Muster 6
(zu § 2 Abs. 1 GemHVO)

Produkt: 114300 Bauhof

Ifd. Nr.	Ergebnis- und Finanzhaushalt	Ergebnisse des Haushaltsvorjahres	Ansätze des Haushaltsvorjahres einschl. Nachträge	Ansätze des Haushaltsjahres	Planungsdaten des Haushaltsfolgejahres	Planungsdaten des zweiten Haushaltsfolgejahres	Planungsdaten des dritten Haushaltsfolgejahres
		2022	2023	2024	2025	2026	2027
E1	Steuern und ähnliche Abgaben	0,00	0,00	0,00	0,00	0,00	0,00
E2	Zuwendungen, allgemeine Umlagen und sonstige	0,00	0,00	0,00	0,00	0,00	0,00
E3	Erträge der sozialen Sicherung	0,00	0,00	0,00	0,00	0,00	0,00
E4	Öffentlich-rechtliche Leistungsentgelte	0,00	0,00	0,00	0,00	0,00	0,00
E5	Privatrechtliche Leistungsentgelte	0,00	0,00	0,00	0,00	0,00	0,00
E6	Kostenerstattungen und Kostenumlagen	0,00	6.100,00	5.170,00	5.370,00	5.220,00	5.420,00
	442430 vom öffentlichen Bereich - von Gemeinden und Gemeindeverbänden	0,00	6.100,00	5.170,00	5.370,00	5.220,00	5.420,00
E7	Sonstige laufende Erträge	0,00	0,00	0,00	0,00	0,00	0,00
E8	Summe der laufenden Erträge aus Verwaltungstätigkeit	0,00	6.100,00	5.170,00	5.370,00	5.220,00	5.420,00
E9	Personal- und Versorgungsaufwendungen	0,00	0,00	0,00	0,00	0,00	0,00
E10	Aufwendungen für Sach- und Dienstleistungen	5.164,83	5.400,00	4.600,00	4.800,00	4.600,00	4.800,00
	523100 Aufwendungen für Unterhaltung und Bewirtschaftung von Gebäuden, Grundstücken und Außenanlage	35,34	1.000,00	500,00	500,00	500,00	500,00
	523510 Fahrzeugunterhaltung - Wartungs- und Instandsetzungskosten	2.679,37	1.500,00	1.800,00	2.000,00	1.800,00	2.000,00
	523520 Fahrzeugunterhaltung - Betriebs- und Schmierstoffe	543,28	900,00	500,00	500,00	500,00	500,00
	523700 Unterhaltung der Betriebs- und Geschäftsausstattung	1.519,09	1.000,00	1.500,00	1.500,00	1.500,00	1.500,00
	523800 Geringwertige Geräte, Ausstattungs-, Ausrüstungs- und sonstige Gebrauchsgegenstände	387,75	1.000,00	300,00	300,00	300,00	300,00
E11	Abschreibungen	0,00	400,00	400,00	400,00	350,00	350,00
	534900 mit sonstigen Gebäuden	0,00	250,00	250,00	250,00	250,00	250,00
	538320 Betriebs- und Geschäftsausstattung - Betriebsausstattung	0,00	150,00	150,00	150,00	100,00	100,00
E12	Zuwendungen, Umlagen und sonstige Transferaufwendungen	0,00	0,00	0,00	0,00	0,00	0,00
E13	Aufwendungen der sozialen Sicherung	0,00	0,00	0,00	0,00	0,00	0,00
E14	Sonstige laufende Aufwendungen	444,55	700,00	570,00	570,00	620,00	620,00
	561500 Aufwendungen für Dienst- und Schutzkleidung, persönliche Ausrüstungsgegenstände	11,97	0,00	100,00	100,00	100,00	100,00
	564120 Versicherungsbeiträge - Kfz-Versicherungen	414,67	500,00	450,00	450,00	500,00	500,00

Ergebnis- und Finanzhaushalt Oberweiler-Tiefenbach

Hauptplan 2024

73 Oberweiler-Tiefenbach

Muster 6
(zu § 2 Abs. 1 GemHVO)

Produkt: 114300 Bauhof

Ifd. Nr.	Ergebnis- und Finanzhaushalt	Ergebnisse des Haushaltsvorvorjahres	Ansätze des Haushaltsvorjahres einschl. Nachträge	Ansätze des Haushaltsjahres	Planungsdaten des Haushaltsfolgejahres	Planungsdaten des zweiten Haushaltsfolgejahres	Planungsdaten des dritten Haushaltsfolgejahres
		2022	2023	2024	2025	2026	2027
	568200 Kraftfahrzeugsteuer	17,91	200,00	20,00	20,00	20,00	20,00
E15	Summe der laufenden Aufwendungen aus Verwaltungstätigkeit	5.609,38	6.500,00	5.570,00	5.770,00	5.570,00	5.770,00
E16	Laufendes Ergebnis aus Verwaltungstätigkeit	- 5.609,38	- 400,00	- 400,00	- 400,00	- 350,00	- 350,00
E17	Zinserträge und sonstige Finanzerträge	0,00	0,00	0,00	0,00	0,00	0,00
E18	Zinsaufwendungen und sonstige Finanzaufwendungen	0,00	0,00	0,00	0,00	0,00	0,00
E19	Saldo der Zins- und sonstigen Finanzerträge und -aufwendungen	0,00	0,00	0,00	0,00	0,00	0,00
E20	Ordentliches Ergebnis	- 5.609,38	- 400,00	- 400,00	- 400,00	- 350,00	- 350,00
E21	Außerordentliches Ergebnis	0,00	0,00	0,00	0,00	0,00	0,00
E22	Saldo aus internen Leistungsbeziehungen	0,00	0,00	0,00	0,00	0,00	0,00
<u>E23</u>	<u>Jahresergebnis (Jahresüberschuss / Jahresfehlbetrag)</u>	<u>- 5.609,38</u>	<u>- 400,00</u>	<u>- 400,00</u>	<u>- 400,00</u>	<u>- 350,00</u>	<u>- 350,00</u>
F23	Saldo der ordentlichen und außerordentlichen Ein- und Auszahlungen	- 5.805,94	0,00	0,00	0,00	0,00	0,00
F24	Einzahlungen aus Investitionszuwendungen	0,00	0,00	0,00	0,00	0,00	0,00
F25	Einzahlungen aus Beiträgen und ähnlichen Entgelten	0,00	0,00	0,00	0,00	0,00	0,00
F26	Sonstige Investitionseinzahlungen	0,00	0,00	0,00	0,00	0,00	0,00
F27	Summe der Einzahlungen aus Investitionstätigkeit	0,00	0,00	0,00	0,00	0,00	0,00
F28	Auszahlungen für immaterielle Vermögensgegenstände	0,00	0,00	0,00	0,00	0,00	0,00
F29	Auszahlungen für Sachanlagen	636,65	3.600,00	1.500,00	0,00	0,00	0,00
	785600 Auszahlungen für Fahrzeuge, Maschinen und technische Anlagen	0,00	3.600,00	1.500,00	0,00	0,00	0,00
	785710 Auszahlungen für Betriebs- und Geschäftsausstattung, Pflanzen und Tiere und geringwertige Vermögensgegenstände - Auszahlungen für bewegliche Sachen des Anlagevermögens oberhalb der Wertgrenze i.H.v. 410,00 Euro	636,65	0,00	0,00	0,00	0,00	0,00
F30	Auszahlungen für Finanzanlagen	0,00	0,00	0,00	0,00	0,00	0,00
F31	Sonstige Investitionsauszahlungen	0,00	0,00	0,00	0,00	0,00	0,00
F32	Summe der Auszahlungen aus Investitionstätigkeit	636,65	3.600,00	1.500,00	0,00	0,00	0,00

Ergebnis- und Finanzhaushalt Oberweiler-Tiefenbach

Hauptplan 2024

73 Oberweiler-Tiefenbach

Muster 6
(zu § 2 Abs. 1 GemHVO)

Produkt: 114300 Bauhof

Ifd. Nr.	Ergebnis- und Finanzhaushalt	Ergebnisse des Haushaltsvorvorjahres	Ansätze des Haushaltsvorjahres einschl. Nachträge	Ansätze des Haushaltsjahres	Planungsdaten des Haushaltsfolgejahres	Planungsdaten des zweiten Haushaltsfolgejahres	Planungsdaten des dritten Haushaltsfolgejahres
		2022	2023	2024	2025	2026	2027
F33	Saldo der Ein- und Auszahlungen aus Investitionstätigkeit	- 636,65	- 3.600,00	- 1.500,00	0,00	0,00	0,00
F34	<u>Finanzmittelüberschuss /-fehlbetrag</u>	<u>- 6.442,59</u>	<u>- 3.600,00</u>	<u>- 1.500,00</u>	<u>0,00</u>	<u>0,00</u>	<u>0,00</u>
F35	Aufnahme von Investitionskrediten	0,00	0,00	0,00	0,00	0,00	0,00
F36	Tilgung von Investitionskrediten	0,00	0,00	0,00	0,00	0,00	0,00
F37	Saldo der Ein- und Auszahlungen aus Investitionskrediten	0,00	0,00	0,00	0,00	0,00	0,00
F38	Veränderung der Forderungen gegenüber der Verbandsgemeinde im Rahmen der Einheitskasse	0,00	0,00	0,00	0,00	0,00	0,00
F39	Veränderung der Verbindlichkeiten gegenüber der Verbandsgemeinde im Rahmen der Einheitskasse	0,00	0,00	0,00	0,00	0,00	0,00
F40	<u>Saldo der Ein- und Auszahlungen aus Finanzierungstätigkeit</u>	<u>0,00</u>	<u>0,00</u>	<u>0,00</u>	<u>0,00</u>	<u>0,00</u>	<u>0,00</u>
F41	Saldo der durchlaufenden Gelder	0,00	0,00	0,00	0,00	0,00	0,00
F42	<u>Verwendung Finanzmittelüberschuss / Deckung Finanzmittelfehlbetrag</u>	<u>0,00</u>	<u>0,00</u>	<u>0,00</u>	<u>0,00</u>	<u>0,00</u>	<u>0,00</u>
F43	Veränderung der liquiden Mittel (einschl. durchlaufende Gelder)	0,00	0,00	0,00	0,00	0,00	0,00
F44	nachrichtlich: Ausgleich Finanzhaushalt (F23 - F36-F45)	- 5.805,94	0,00	0,00	0,00	0,00	0,00

Ergebnis- und Finanzhaushalt Oberweiler-Tiefenbach

Hauptplan 2024

73 Oberweiler-Tiefenbach

Muster 6
(zu § 2 Abs. 1 GemHVO)

Produkt: 116200 Zahlungsabwicklung

Ifd. Nr.	Ergebnis- und Finanzhaushalt	Ergebnisse des Haushaltsvorvorjahres	Ansätze des Haushaltsvorjahres einschl. Nachträge	Ansätze des Haushaltsjahres	Planungsdaten des Haushaltsfolgejahres	Planungsdaten des zweiten Haushaltsfolgejahres	Planungsdaten des dritten Haushaltsfolgejahres
		2022	2023	2024	2025	2026	2027
E1	Steuern und ähnliche Abgaben	0,00	0,00	0,00	0,00	0,00	0,00
E2	Zuwendungen, allgemeine Umlagen und sonstige	0,00	0,00	0,00	0,00	0,00	0,00
E3	Erträge der sozialen Sicherung	0,00	0,00	0,00	0,00	0,00	0,00
E4	Öffentlich-rechtliche Leistungsentgelte	0,00	0,00	0,00	0,00	0,00	0,00
E5	Privatrechtliche Leistungsentgelte	0,00	0,00	0,00	0,00	0,00	0,00
E6	Kostenerstattungen und Kostenumlagen	0,00	0,00	0,00	0,00	0,00	0,00
E7	Sonstige laufende Erträge	0,00	0,00	0,00	0,00	0,00	0,00
E8	Summe der laufenden Erträge aus Verwaltungstätigkeit	0,00	0,00	0,00	0,00	0,00	0,00
E9	Personal- und Versorgungsaufwendungen	0,00	0,00	0,00	0,00	0,00	0,00
E10	Aufwendungen für Sach- und Dienstleistungen	0,00	0,00	0,00	0,00	0,00	0,00
E11	Abschreibungen	0,00	0,00	0,00	0,00	0,00	0,00
E12	Zuwendungen, Umlagen und sonstige Transferaufwendungen	0,00	0,00	0,00	0,00	0,00	0,00
E13	Aufwendungen der sozialen Sicherung	0,00	0,00	0,00	0,00	0,00	0,00
E14	Sonstige laufende Aufwendungen	0,00	0,00	0,00	0,00	0,00	0,00
E15	Summe der laufenden Aufwendungen aus Verwaltungstätigkeit	0,00	0,00	0,00	0,00	0,00	0,00
E16	Laufendes Ergebnis aus Verwaltungstätigkeit	0,00	0,00	0,00	0,00	0,00	0,00
E17	Zinserträge und sonstige Finanzerträge	0,00	0,00	0,00	0,00	0,00	0,00
E18	Zinsaufwendungen und sonstige Finanzaufwendungen	0,00	0,00	0,00	0,00	0,00	0,00
E19	Saldo der Zins- und sonstigen Finanzerträge und -aufwendungen	0,00	0,00	0,00	0,00	0,00	0,00
E20	Ordentliches Ergebnis	0,00	0,00	0,00	0,00	0,00	0,00
E21	Außerordentliches Ergebnis	0,00	0,00	0,00	0,00	0,00	0,00
E22	Saldo aus internen Leistungsbeziehungen	0,00	0,00	0,00	0,00	0,00	0,00

Ergebnis- und Finanzhaushalt Oberweiler-Tiefenbach

Hauptplan 2024

73 Oberweiler-Tiefenbach

Muster 6
(zu § 2 Abs. 1 GemHVO)

Produkt: 116200 Zahlungsabwicklung

Ifd. Nr.	Ergebnis- und Finanzhaushalt	Ergebnisse des Haushaltsvorjahres	Ansätze des Haushaltsvorjahres einschl. Nachträge	Ansätze des Haushaltsjahres	Planungsdaten des Haushaltsfolgejahres	Planungsdaten des zweiten Haushaltsfolgejahres	Planungsdaten des dritten Haushaltsfolgejahres
		2022	2023	2024	2025	2026	2027
E23	Jahresergebnis (Jahresüberschuss / Jahresfehlbetrag)	0,00	0,00	0,00	0,00	0,00	0,00
F23	Saldo der ordentlichen und außerordentlichen Ein- und Auszahlungen	0,00	0,00	0,00	0,00	0,00	0,00
F24	Einzahlungen aus Investitionszuwendungen	0,00	0,00	0,00	0,00	0,00	0,00
F25	Einzahlungen aus Beiträgen und ähnlichen Entgelten	0,00	0,00	0,00	0,00	0,00	0,00
F26	Sonstige Investitionseinzahlungen	0,00	0,00	0,00	0,00	0,00	0,00
F27	Summe der Einzahlungen aus Investitionstätigkeit	0,00	0,00	0,00	0,00	0,00	0,00
F28	Auszahlungen für immaterielle Vermögensgegenstände	0,00	0,00	0,00	0,00	0,00	0,00
F29	Auszahlungen für Sachanlagen	0,00	0,00	0,00	0,00	0,00	0,00
F30	Auszahlungen für Finanzanlagen	0,00	0,00	0,00	0,00	0,00	0,00
F31	Sonstige Investitionsauszahlungen	0,00	0,00	0,00	0,00	0,00	0,00
F32	Summe der Auszahlungen aus Investitionstätigkeit	0,00	0,00	0,00	0,00	0,00	0,00
F33	Saldo der Ein- und Auszahlungen aus Investitionstätigkeit	0,00	0,00	0,00	0,00	0,00	0,00
F34	Finanzmittelüberschuss /-fehlbetrag	0,00	0,00	0,00	0,00	0,00	0,00
F35	Aufnahme von Investitionskrediten	0,00	0,00	0,00	0,00	0,00	0,00
F36	Tilgung von Investitionskrediten	0,00	0,00	0,00	0,00	0,00	0,00
F37	Saldo der Ein- und Auszahlungen aus Investitionskrediten	0,00	0,00	0,00	0,00	0,00	0,00
F38	Veränderung der Forderungen gegenüber der Verbandsgemeinde im Rahmen der Einheitskasse	0,00	0,00	0,00	0,00	0,00	0,00
F39	Veränderung der Verbindlichkeiten gegenüber der Verbandsgemeinde im Rahmen der Einheitskasse	199.909,48	70.172,00	- 105.702,00	- 146.861,00	- 149.356,00	- 151.126,00
F40	Saldo der Ein- und Auszahlungen aus Finanzierungstätigkeit	199.909,48	70.172,00	- 105.702,00	- 146.861,00	- 149.356,00	- 151.126,00
F41	Saldo der durchlaufenden Gelder	0,00	0,00	0,00	0,00	0,00	0,00
F42	Verwendung Finanzmittelüberschuss / Deckung Finanzmittelfehlbetrag	199.909,48	70.172,00	- 105.702,00	- 146.861,00	- 149.356,00	- 151.126,00

Ergebnis- und Finanzhaushalt Oberweiler-Tiefenbach

Hauptplan 2024

73 Oberweiler-Tiefenbach

Muster 6
(zu § 2 Abs. 1 GemHVO)

Produkt: 116200 Zahlungsabwicklung

Ifd. Nr.	Ergebnis- und Finanzhaushalt	Ergebnisse des Haushalts- vorvorjahres	Ansätze des Haushalts- vorjahres einschl. Nachträge	Ansätze des Haushalts- jahres	Planungsdaten des Haushalts- folgejahres	Planungsdaten des zweiten Haushalts- folgejahres	Planungsdaten des dritten Haushalts- folgejahres
		2022	2023	2024	2025	2026	2027
F43	Veränderung der liquiden Mittel (einschl. durchlaufende Gelder)	0,00	0,00	0,00	0,00	0,00	0,00
F44	nachrichtlich: Ausgleich Finanzhaushalt (F23 - F36-F45)	0,00	0,00	0,00	0,00	0,00	0,00

Ergebnis- und Finanzhaushalt Oberweiler-Tiefenbach

Hauptplan 2024

73 Oberweiler-Tiefenbach

Muster 6
(zu § 2 Abs. 1 GemHVO)

Produkt: 121200 Abstimmungen, Bürgerentscheide, Bürgerbegehren, Bürgermeisterwahl, Ortsbürgermeisterwahl, Volksabstimmungen u.ä.

Ifd. Nr.	Ergebnis- und Finanzhaushalt	Ergebnisse des Haushaltsvorjahres	Ansätze des Haushaltsvorjahres einschl. Nachträge	Ansätze des Haushaltsjahres	Planungsdaten des Haushaltsfolgejahres	Planungsdaten des zweiten Haushaltsfolgejahres	Planungsdaten des dritten Haushaltsfolgejahres
		2022	2023	2024	2025	2026	2027
E1	Steuern und ähnliche Abgaben	0,00	0,00	0,00	0,00	0,00	0,00
E2	Zuwendungen, allgemeine Umlagen und sonstige	0,00	0,00	0,00	0,00	0,00	0,00
E3	Erträge der sozialen Sicherung	0,00	0,00	0,00	0,00	0,00	0,00
E4	Öffentlich-rechtliche Leistungsentgelte	0,00	0,00	0,00	0,00	0,00	0,00
E5	Privatrechtliche Leistungsentgelte	0,00	0,00	0,00	0,00	0,00	0,00
E6	Kostenerstattungen und Kostenumlagen	0,00	0,00	0,00	0,00	0,00	0,00
E7	Sonstige laufende Erträge	0,00	0,00	0,00	0,00	0,00	0,00
E8	Summe der laufenden Erträge aus Verwaltungstätigkeit	0,00	0,00	0,00	0,00	0,00	0,00
E9	Personal- und Versorgungsaufwendungen	0,00	0,00	350,00	0,00	0,00	0,00
	501900 Sonstige (u.a. ehrenamtlich Tätige der Feuerwehr)	0,00	0,00	350,00	0,00	0,00	0,00
E10	Aufwendungen für Sach- und Dienstleistungen	0,00	0,00	0,00	0,00	0,00	0,00
E11	Abschreibungen	0,00	0,00	0,00	0,00	0,00	0,00
E12	Zuwendungen, Umlagen und sonstige Transferaufwendungen	0,00	0,00	0,00	0,00	0,00	0,00
E13	Aufwendungen der sozialen Sicherung	0,00	0,00	0,00	0,00	0,00	0,00
E14	Sonstige laufende Aufwendungen	0,00	0,00	100,00	0,00	0,00	0,00
	565900 Sonstiges	0,00	0,00	100,00	0,00	0,00	0,00
E15	Summe der laufenden Aufwendungen aus Verwaltungstätigkeit	0,00	0,00	450,00	0,00	0,00	0,00
E16	Laufendes Ergebnis aus Verwaltungstätigkeit	0,00	0,00	- 450,00	0,00	0,00	0,00
E17	Zinserträge und sonstige Finanzerträge	0,00	0,00	0,00	0,00	0,00	0,00
E18	Zinsaufwendungen und sonstige Finanzaufwendungen	0,00	0,00	0,00	0,00	0,00	0,00
E19	Saldo der Zins- und sonstigen Finanzerträge und -aufwendungen	0,00	0,00	0,00	0,00	0,00	0,00
E20	Ordentliches Ergebnis	0,00	0,00	- 450,00	0,00	0,00	0,00

Ergebnis- und Finanzhaushalt Oberweiler-Tiefenbach

Hauptplan 2024

73 Oberweiler-Tiefenbach

Muster 6
(zu § 2 Abs. 1 GemHVO)

Produkt: 121200 Abstimmungen, Bürgerentscheide, Bürgerbegehren, Bürgermeisterwahl, Ortsbürgermeisterwahl, Volksabstimmungen u.ä.

Ifd. Nr.	Ergebnis- und Finanzhaushalt	Ergebnisse des Haushaltsvorvorjahres	Ansätze des Haushaltsvorjahres einschl. Nachträge	Ansätze des Haushaltsjahres	Planungsdaten des Haushaltsfolgejahres	Planungsdaten des zweiten Haushaltsfolgejahres	Planungsdaten des dritten Haushaltsfolgejahres
		2022	2023	2024	2025	2026	2027
E21	Außerordentliches Ergebnis	0,00	0,00	0,00	0,00	0,00	0,00
E22	Saldo aus internen Leistungsbeziehungen	0,00	0,00	0,00	0,00	0,00	0,00
E23	<u>Jahresergebnis (Jahresüberschuss / Jahresfehlbetrag)</u>	<u>0,00</u>	<u>0,00</u>	<u>- 450,00</u>	<u>0,00</u>	<u>0,00</u>	<u>0,00</u>
F23	Saldo der ordentlichen und außerordentlichen Ein- und Auszahlungen	- 115,86	0,00	- 350,00	0,00	0,00	0,00
F24	Einzahlungen aus Investitionszuwendungen	0,00	0,00	0,00	0,00	0,00	0,00
F25	Einzahlungen aus Beiträgen und ähnlichen Entgelten	0,00	0,00	0,00	0,00	0,00	0,00
F26	Sonstige Investitionseinzahlungen	0,00	0,00	0,00	0,00	0,00	0,00
F27	Summe der Einzahlungen aus Investitionstätigkeit	0,00	0,00	0,00	0,00	0,00	0,00
F28	Auszahlungen für immaterielle Vermögensgegenstände	0,00	0,00	0,00	0,00	0,00	0,00
F29	Auszahlungen für Sachanlagen	0,00	0,00	0,00	0,00	0,00	0,00
F30	Auszahlungen für Finanzanlagen	0,00	0,00	0,00	0,00	0,00	0,00
F31	Sonstige Investitionsauszahlungen	0,00	0,00	0,00	0,00	0,00	0,00
F32	Summe der Auszahlungen aus Investitionstätigkeit	0,00	0,00	0,00	0,00	0,00	0,00
F33	Saldo der Ein- und Auszahlungen aus Investitionstätigkeit	0,00	0,00	0,00	0,00	0,00	0,00
F34	<u>Finanzmittelüberschuss /-fehlbetrag</u>	<u>- 115,86</u>	<u>0,00</u>	<u>- 350,00</u>	<u>0,00</u>	<u>0,00</u>	<u>0,00</u>
F35	Aufnahme von Investitionskrediten	0,00	0,00	0,00	0,00	0,00	0,00
F36	Tilgung von Investitionskrediten	0,00	0,00	0,00	0,00	0,00	0,00
F37	Saldo der Ein- und Auszahlungen aus Investitionskrediten	0,00	0,00	0,00	0,00	0,00	0,00
F38	Veränderung der Forderungen gegenüber der Verbandsgemeinde im Rahmen der Einheitskasse	0,00	0,00	0,00	0,00	0,00	0,00
F39	Veränderung der Verbindlichkeiten gegenüber der Verbandsgemeinde im Rahmen der Einheitskasse	0,00	0,00	0,00	0,00	0,00	0,00
F40	<u>Saldo der Ein- und Auszahlungen aus Finanzierungstätigkeit</u>	<u>0,00</u>	<u>0,00</u>	<u>0,00</u>	<u>0,00</u>	<u>0,00</u>	<u>0,00</u>

Ergebnis- und Finanzhaushalt Oberweiler-Tiefenbach

Hauptplan 2024

73 Oberweiler-Tiefenbach

Muster 6
(zu § 2 Abs. 1 GemHVO)

Produkt: 121200 Abstimmungen, Bürgerentscheide, Bürgerbegehren, Bürgermeisterwahl, Ortsbürgermeisterwahl, Volksabstimmungen u.ä.

Ifd. Nr.	Ergebnis- und Finanzhaushalt	Ergebnisse des Haushalts- vorvorjahres	Ansätze des Haushalts- vorjahres einschl. Nachträge	Ansätze des Haushalts- jahres	Planungsdaten des Haushalts- folgejahres	Planungsdaten des zweiten Haushalts- folgejahres	Planungsdaten des dritten Haushalts- folgejahres
		2022	2023	2024	2025	2026	2027
F41	Saldo der durchlaufenden Gelder	0,00	0,00	0,00	0,00	0,00	0,00
F42	<u>Verwendung Finanzmittelüberschuss / Deckung Finanzmittelfehlbetrag</u>	<u>0,00</u>	<u>0,00</u>	<u>0,00</u>	<u>0,00</u>	<u>0,00</u>	<u>0,00</u>
F43	Veränderung der liquiden Mittel (einschl. durchlaufende Gelder)	0,00	0,00	0,00	0,00	0,00	0,00
F44	nachrichtlich: Ausgleich Finanzhaushalt (F23 - F36-F45)	- 115,86	0,00	- 350,00	0,00	0,00	0,00

Ergebnis- und Finanzhaushalt Oberweiler-Tiefenbach

Hauptplan 2024

73 Oberweiler-Tiefenbach

Muster 6
(zu § 2 Abs. 1 GemHVO)

Produkt: 281000 Heimat- und sonstige Kulturpflege, Kirmes, Märkte

Ifd. Nr.	Ergebnis- und Finanzhaushalt	Ergebnisse des Haushaltsvorvorjahres	Ansätze des Haushaltsvorjahres einschl. Nachträge	Ansätze des Haushaltsjahres	Planungsdaten des Haushaltsfolgejahres	Planungsdaten des zweiten Haushaltsfolgejahres	Planungsdaten des dritten Haushaltsfolgejahres
		2022	2023	2024	2025	2026	2027
E1	Steuern und ähnliche Abgaben	0,00	0,00	0,00	0,00	0,00	0,00
E2	Zuwendungen, allgemeine Umlagen und sonstige	0,00	0,00	0,00	0,00	0,00	0,00
E3	Erträge der sozialen Sicherung	0,00	0,00	0,00	0,00	0,00	0,00
E4	Öffentlich-rechtliche Leistungsentgelte	0,00	0,00	0,00	0,00	0,00	0,00
E5	Privatrechtliche Leistungsentgelte	0,00	0,00	0,00	0,00	0,00	0,00
E6	Kostenerstattungen und Kostenumlagen	0,00	0,00	0,00	0,00	0,00	0,00
E7	Sonstige laufende Erträge	450,00	300,00	250,00	250,00	250,00	250,00
	462910 Weitere sonstige laufende Erträge - Spenden für Laufendes	450,00	300,00	250,00	250,00	250,00	250,00
E8	Summe der laufenden Erträge aus Verwaltungstätigkeit	450,00	300,00	250,00	250,00	250,00	250,00
E9	Personal- und Versorgungsaufwendungen	0,00	0,00	0,00	0,00	0,00	0,00
E10	Aufwendungen für Sach- und Dienstleistungen	1.361,40	1.250,00	1.000,00	1.000,00	1.000,00	1.000,00
	521000 Aufwendungen für Fertigung, Vertrieb und Waren	0,00	500,00	0,00	0,00	0,00	0,00
	524900 Sonstige Aufwendungen für Sachleistungen	773,76	500,00	500,00	500,00	500,00	500,00
	529200 sonstige Aufwendungen für Dienstleistungen	587,64	250,00	500,00	500,00	500,00	500,00
E11	Abschreibungen	0,00	0,00	0,00	0,00	0,00	0,00
E12	Zuwendungen, Umlagen und sonstige Transferaufwendungen	0,00	150,00	0,00	0,00	0,00	0,00
	541430 an den öffentlichen Bereich - an Gemeinden und Gemeindeverbände	0,00	150,00	0,00	0,00	0,00	0,00
E13	Aufwendungen der sozialen Sicherung	0,00	0,00	0,00	0,00	0,00	0,00
E14	Sonstige laufende Aufwendungen	451,89	500,00	320,00	320,00	320,00	320,00
	562100 Mieten, Pachten und Erbbauzinsen	50,00	50,00	50,00	50,00	50,00	50,00
	563510 öffentliche Bekanntmachungen - Annoncen	0,00	200,00	0,00	0,00	0,00	0,00
	564130 Versicherungsbeiträge - Haftpflichtversicherungen	289,10	150,00	150,00	150,00	150,00	150,00
	564200 Beiträge zu Wirtschaftsverbänden, Berufsvertretungen und Vereinen	112,79	100,00	120,00	120,00	120,00	120,00
E15	Summe der laufenden Aufwendungen aus Verwaltungstätigkeit	1.813,29	1.900,00	1.320,00	1.320,00	1.320,00	1.320,00

Ergebnis- und Finanzhaushalt Oberweiler-Tiefenbach

Hauptplan 2024

73 Oberweiler-Tiefenbach

Muster 6
(zu § 2 Abs. 1 GemHVO)

Produkt: 281000 Heimat- und sonstige Kulturpflege, Kirmes, Märkte

Ifd. Nr.	Ergebnis- und Finanzhaushalt	Ergebnisse des Haushaltsvorvorjahres	Ansätze des Haushaltsvorjahres einschl. Nachträge	Ansätze des Haushaltsjahres	Planungsdaten des Haushaltsfolgejahres	Planungsdaten des zweiten Haushaltsfolgejahres	Planungsdaten des dritten Haushaltsfolgejahres
		2022	2023	2024	2025	2026	2027
E16	Laufendes Ergebnis aus Verwaltungstätigkeit	- 1.363,29	- 1.600,00	- 1.070,00	- 1.070,00	- 1.070,00	- 1.070,00
E17	Zinserträge und sonstige Finanzerträge	0,00	0,00	0,00	0,00	0,00	0,00
E18	Zinsaufwendungen und sonstige Finanzaufwendungen	0,00	0,00	0,00	0,00	0,00	0,00
E19	Saldo der Zins- und sonstigen Finanzerträge und -aufwendungen	0,00	0,00	0,00	0,00	0,00	0,00
E20	Ordentliches Ergebnis	- 1.363,29	- 1.600,00	- 1.070,00	- 1.070,00	- 1.070,00	- 1.070,00
E21	Außerordentliches Ergebnis	0,00	0,00	0,00	0,00	0,00	0,00
E22	Saldo aus internen Leistungsbeziehungen	0,00	0,00	0,00	0,00	0,00	0,00
<u>E23</u>	<u>Jahresergebnis (Jahresüberschuss / Jahresfehlbetrag)</u>	<u>- 1.363,29</u>	<u>- 1.600,00</u>	<u>- 1.070,00</u>	<u>- 1.070,00</u>	<u>- 1.070,00</u>	<u>- 1.070,00</u>
F23	Saldo der ordentlichen und außerordentlichen Ein- und Auszahlungen	- 1.065,35	- 1.600,00	- 1.070,00	- 1.070,00	- 1.070,00	- 1.070,00
F24	Einzahlungen aus Investitionszuwendungen	0,00	0,00	0,00	0,00	0,00	0,00
F25	Einzahlungen aus Beiträgen und ähnlichen Entgelten	0,00	0,00	0,00	0,00	0,00	0,00
F26	Sonstige Investitionseinzahlungen	0,00	0,00	0,00	0,00	0,00	0,00
F27	Summe der Einzahlungen aus Investitionstätigkeit	0,00	0,00	0,00	0,00	0,00	0,00
F28	Auszahlungen für immaterielle Vermögensgegenstände	0,00	0,00	0,00	0,00	0,00	0,00
F29	Auszahlungen für Sachanlagen	0,00	0,00	0,00	0,00	0,00	0,00
F30	Auszahlungen für Finanzanlagen	0,00	0,00	0,00	0,00	0,00	0,00
F31	Sonstige Investitionsauszahlungen	0,00	0,00	0,00	0,00	0,00	0,00
F32	Summe der Auszahlungen aus Investitionstätigkeit	0,00	0,00	0,00	0,00	0,00	0,00
F33	Saldo der Ein- und Auszahlungen aus Investitionstätigkeit	0,00	0,00	0,00	0,00	0,00	0,00
<u>F34</u>	<u>Finanzmittelüberschuss /-fehlbetrag</u>	<u>- 1.065,35</u>	<u>- 1.600,00</u>	<u>- 1.070,00</u>	<u>- 1.070,00</u>	<u>- 1.070,00</u>	<u>- 1.070,00</u>
F35	Aufnahme von Investitionskrediten	0,00	0,00	0,00	0,00	0,00	0,00
F36	Tilgung von Investitionskrediten	0,00	0,00	0,00	0,00	0,00	0,00

Ergebnis- und Finanzhaushalt Oberweiler-Tiefenbach

Hauptplan 2024

73 Oberweiler-Tiefenbach

Muster 6
(zu § 2 Abs. 1 GemHVO)

Produkt: 281000 Heimat- und sonstige Kulturpflege, Kirmes, Märkte

Ifd. Nr.	Ergebnis- und Finanzhaushalt	Ergebnisse des Haushaltsvorvorjahres	Ansätze des Haushaltsvorjahres einschl. Nachträge	Ansätze des Haushaltsjahres	Planungsdaten des Haushaltsfolgejahres	Planungsdaten des zweiten Haushaltsfolgejahres	Planungsdaten des dritten Haushaltsfolgejahres
		2022	2023	2024	2025	2026	2027
F37	Saldo der Ein- und Auszahlungen aus Investitionskrediten	0,00	0,00	0,00	0,00	0,00	0,00
F38	Veränderung der Forderungen gegenüber der Verbandsgemeinde im Rahmen der Einheitskasse	0,00	0,00	0,00	0,00	0,00	0,00
F39	Veränderung der Verbindlichkeiten gegenüber der Verbandsgemeinde im Rahmen der Einheitskasse	0,00	0,00	0,00	0,00	0,00	0,00
F40	<u>Saldo der Ein- und Auszahlungen aus Finanzierungstätigkeit</u>	<u>0,00</u>	<u>0,00</u>	<u>0,00</u>	<u>0,00</u>	<u>0,00</u>	<u>0,00</u>
F41	Saldo der durchlaufenden Gelder	0,00	0,00	0,00	0,00	0,00	0,00
F42	<u>Verwendung Finanzmittelüberschuss / Deckung Finanzmittelfehlbetrag</u>	<u>0,00</u>	<u>0,00</u>	<u>0,00</u>	<u>0,00</u>	<u>0,00</u>	<u>0,00</u>
F43	Veränderung der liquiden Mittel (einschl. durchlaufende Gelder)	0,00	0,00	0,00	0,00	0,00	0,00
F44	nachrichtlich: Ausgleich Finanzhaushalt (F23 - F36-F45)	- 1.065,35	- 1.600,00	- 1.070,00	- 1.070,00	- 1.070,00	- 1.070,00

Ergebnis- und Finanzhaushalt Oberweiler-Tiefenbach

Hauptplan 2024

73 Oberweiler-Tiefenbach

Muster 6
(zu § 2 Abs. 1 GemHVO)

Produkt: 281400 Seniorenarbeit und Seniorenveranstaltungen

Ifd. Nr.	Ergebnis- und Finanzhaushalt	Ergebnisse des Haushaltsvorvorjahres	Ansätze des Haushaltsvorjahres einschl. Nachträge	Ansätze des Haushaltsjahres	Planungsdaten des Haushaltsfolgejahres	Planungsdaten des zweiten Haushaltsfolgejahres	Planungsdaten des dritten Haushaltsfolgejahres
		2022	2023	2024	2025	2026	2027
E1	Steuern und ähnliche Abgaben	0,00	0,00	0,00	0,00	0,00	0,00
E2	Zuwendungen, allgemeine Umlagen und sonstige	0,00	0,00	0,00	0,00	0,00	0,00
E3	Erträge der sozialen Sicherung	0,00	0,00	0,00	0,00	0,00	0,00
E4	Öffentlich-rechtliche Leistungsentgelte	0,00	0,00	0,00	0,00	0,00	0,00
E5	Privatrechtliche Leistungsentgelte	0,00	0,00	0,00	0,00	0,00	0,00
E6	Kostenerstattungen und Kostenumlagen	0,00	0,00	0,00	0,00	0,00	0,00
E7	Sonstige laufende Erträge	0,00	0,00	0,00	0,00	0,00	0,00
E8	Summe der laufenden Erträge aus Verwaltungstätigkeit	0,00	0,00	0,00	0,00	0,00	0,00
E9	Personal- und Versorgungsaufwendungen	0,00	0,00	0,00	0,00	0,00	0,00
E10	Aufwendungen für Sach- und Dienstleistungen	943,52	600,00	500,00	500,00	500,00	500,00
	524200 Essenskosten	943,52	250,00	500,00	500,00	500,00	500,00
	529200 sonstige Aufwendungen für Dienstleistungen	0,00	350,00	0,00	0,00	0,00	0,00
E11	Abschreibungen	0,00	0,00	0,00	0,00	0,00	0,00
E12	Zuwendungen, Umlagen und sonstige Transferaufwendungen	0,00	0,00	0,00	0,00	0,00	0,00
E13	Aufwendungen der sozialen Sicherung	0,00	0,00	0,00	0,00	0,00	0,00
E14	Sonstige laufende Aufwendungen	0,00	0,00	0,00	0,00	0,00	0,00
E15	Summe der laufenden Aufwendungen aus Verwaltungstätigkeit	943,52	600,00	500,00	500,00	500,00	500,00
E16	Laufendes Ergebnis aus Verwaltungstätigkeit	- 943,52	- 600,00	- 500,00	- 500,00	- 500,00	- 500,00
E17	Zinserträge und sonstige Finanzerträge	0,00	0,00	0,00	0,00	0,00	0,00
E18	Zinsaufwendungen und sonstige Finanzaufwendungen	0,00	0,00	0,00	0,00	0,00	0,00
E19	Saldo der Zins- und sonstigen Finanzerträge und -aufwendungen	0,00	0,00	0,00	0,00	0,00	0,00
E20	Ordentliches Ergebnis	- 943,52	- 600,00	- 500,00	- 500,00	- 500,00	- 500,00

Ergebnis- und Finanzhaushalt Oberweiler-Tiefenbach

Hauptplan 2024

73 Oberweiler-Tiefenbach

Muster 6
(zu § 2 Abs. 1 GemHVO)

Produkt: 281400 Seniorenarbeit und Seniorenveranstaltungen

Ifd. Nr.	Ergebnis- und Finanzhaushalt	Ergebnisse des Haushaltsvorvorjahres	Ansätze des Haushaltsvorjahres einschl. Nachträge	Ansätze des Haushaltsjahres	Planungsdaten des Haushaltsfolgejahres	Planungsdaten des zweiten Haushaltsfolgejahres	Planungsdaten des dritten Haushaltsfolgejahres
		2022	2023	2024	2025	2026	2027
E21	Außerordentliches Ergebnis	0,00	0,00	0,00	0,00	0,00	0,00
E22	Saldo aus internen Leistungsbeziehungen	0,00	0,00	0,00	0,00	0,00	0,00
E23	<u>Jahresergebnis (Jahresüberschuss / Jahresfehlbetrag)</u>	<u>- 943,52</u>	<u>- 600,00</u>	<u>- 500,00</u>	<u>- 500,00</u>	<u>- 500,00</u>	<u>- 500,00</u>
F23	Saldo der ordentlichen und außerordentlichen Ein- und Auszahlungen	- 1.342,54	- 600,00	- 500,00	- 500,00	- 500,00	- 500,00
F24	Einzahlungen aus Investitionszuwendungen	0,00	0,00	0,00	0,00	0,00	0,00
F25	Einzahlungen aus Beiträgen und ähnlichen Entgelten	0,00	0,00	0,00	0,00	0,00	0,00
F26	Sonstige Investitionseinzahlungen	0,00	0,00	0,00	0,00	0,00	0,00
F27	Summe der Einzahlungen aus Investitionstätigkeit	0,00	0,00	0,00	0,00	0,00	0,00
F28	Auszahlungen für immaterielle Vermögensgegenstände	0,00	0,00	0,00	0,00	0,00	0,00
F29	Auszahlungen für Sachanlagen	0,00	0,00	0,00	0,00	0,00	0,00
F30	Auszahlungen für Finanzanlagen	0,00	0,00	0,00	0,00	0,00	0,00
F31	Sonstige Investitionsauszahlungen	0,00	0,00	0,00	0,00	0,00	0,00
F32	Summe der Auszahlungen aus Investitionstätigkeit	0,00	0,00	0,00	0,00	0,00	0,00
F33	Saldo der Ein- und Auszahlungen aus Investitionstätigkeit	0,00	0,00	0,00	0,00	0,00	0,00
F34	<u>Finanzmittelüberschuss /-fehlbetrag</u>	<u>- 1.342,54</u>	<u>- 600,00</u>	<u>- 500,00</u>	<u>- 500,00</u>	<u>- 500,00</u>	<u>- 500,00</u>
F35	Aufnahme von Investitionskrediten	0,00	0,00	0,00	0,00	0,00	0,00
F36	Tilgung von Investitionskrediten	0,00	0,00	0,00	0,00	0,00	0,00
F37	Saldo der Ein- und Auszahlungen aus Investitionskrediten	0,00	0,00	0,00	0,00	0,00	0,00
F38	Veränderung der Forderungen gegenüber der Verbandsgemeinde im Rahmen der Einheitskasse	0,00	0,00	0,00	0,00	0,00	0,00
F39	Veränderung der Verbindlichkeiten gegenüber der Verbandsgemeinde im Rahmen der Einheitskasse	0,00	0,00	0,00	0,00	0,00	0,00
F40	<u>Saldo der Ein- und Auszahlungen aus Finanzierungstätigkeit</u>	<u>0,00</u>	<u>0,00</u>	<u>0,00</u>	<u>0,00</u>	<u>0,00</u>	<u>0,00</u>

Ergebnis- und Finanzhaushalt Oberweiler-Tiefenbach

Hauptplan 2024

73 Oberweiler-Tiefenbach

Muster 6
(zu § 2 Abs. 1 GemHVO)

Produkt: 281400 Seniorenarbeit und Seniorenveranstaltungen

Ifd. Nr.	Ergebnis- und Finanzhaushalt	Ergebnisse des Haushalts- vorvorjahres	Ansätze des Haushalts- vorjahres einschl. Nachträge	Ansätze des Haushalts- jahres	Planungsdaten des Haushalts- folgejahres	Planungsdaten des zweiten Haushalts- folgejahres	Planungsdaten des dritten Haushalts- folgejahres
		2022	2023	2024	2025	2026	2027
F41	Saldo der durchlaufenden Gelder	0,00	0,00	0,00	0,00	0,00	0,00
F42	<u>Verwendung Finanzmittelüberschuss / Deckung Finanzmittelfehlbetrag</u>	<u>0,00</u>	<u>0,00</u>	<u>0,00</u>	<u>0,00</u>	<u>0,00</u>	<u>0,00</u>
F43	Veränderung der liquiden Mittel (einschl. durchlaufende Gelder)	0,00	0,00	0,00	0,00	0,00	0,00
F44	nachrichtlich: Ausgleich Finanzhaushalt (F23 - F36-F45)	- 1.342,54	- 600,00	- 500,00	- 500,00	- 500,00	- 500,00

Ergebnis- und Finanzhaushalt Oberweiler-Tiefenbach

Hauptplan 2024

73 Oberweiler-Tiefenbach

Muster 6
(zu § 2 Abs. 1 GemHVO)

Produkt: 365200 Kindertagesstätten, Kindergärten, Spiel- und Lernstuben

Ifd. Nr.	Ergebnis- und Finanzhaushalt	Ergebnisse des Haushaltsvorvorjahres	Ansätze des Haushaltsvorjahres einschl. Nachträge	Ansätze des Haushaltsjahres	Planungsdaten des Haushaltsfolgejahres	Planungsdaten des zweiten Haushaltsfolgejahres	Planungsdaten des dritten Haushaltsfolgejahres
		2022	2023	2024	2025	2026	2027
E1	Steuern und ähnliche Abgaben	0,00	0,00	0,00	0,00	0,00	0,00
E2	Zuwendungen, allgemeine Umlagen und sonstige	0,00	0,00	0,00	0,00	0,00	0,00
E3	Erträge der sozialen Sicherung	0,00	0,00	0,00	0,00	0,00	0,00
E4	Öffentlich-rechtliche Leistungsentgelte	0,00	0,00	0,00	0,00	0,00	0,00
E5	Privatrechtliche Leistungsentgelte	0,00	0,00	0,00	0,00	0,00	0,00
E6	Kostenerstattungen und Kostenumlagen	0,00	0,00	0,00	0,00	0,00	0,00
E7	Sonstige laufende Erträge	0,00	0,00	0,00	0,00	0,00	0,00
E8	Summe der laufenden Erträge aus Verwaltungstätigkeit	0,00	0,00	0,00	0,00	0,00	0,00
E9	Personal- und Versorgungsaufwendungen	0,00	0,00	0,00	0,00	0,00	0,00
E10	Aufwendungen für Sach- und Dienstleistungen	3.300,00	13.300,00	14.000,00	14.000,00	14.000,00	14.000,00
	525430 an den öffentlichen Bereich - an Gemeinden und Gemeindeverbände	0,00	8.800,00	9.500,00	9.500,00	9.500,00	9.500,00
	525900 an Sonstige	3.300,00	4.500,00	4.500,00	4.500,00	4.500,00	4.500,00
E11	Abschreibungen	0,00	800,00	800,00	800,00	800,00	800,00
	532100 gewerbliche Schutzrechte und ähnliche Rechte und Werte sowie Lizenzen an solchen Rechten und Werten	0,00	800,00	800,00	800,00	800,00	800,00
E12	Zuwendungen, Umlagen und sonstige Transferaufwendungen	0,00	0,00	0,00	0,00	0,00	0,00
E13	Aufwendungen der sozialen Sicherung	0,00	0,00	0,00	0,00	0,00	0,00
E14	Sonstige laufende Aufwendungen	0,00	0,00	0,00	0,00	0,00	0,00
E15	Summe der laufenden Aufwendungen aus Verwaltungstätigkeit	3.300,00	14.100,00	14.800,00	14.800,00	14.800,00	14.800,00
E16	Laufendes Ergebnis aus Verwaltungstätigkeit	- 3.300,00	- 14.100,00	- 14.800,00	- 14.800,00	- 14.800,00	- 14.800,00
E17	Zinserträge und sonstige Finanzerträge	0,00	0,00	0,00	0,00	0,00	0,00
E18	Zinsaufwendungen und sonstige Finanzaufwendungen	0,00	0,00	0,00	0,00	0,00	0,00
E19	Saldo der Zins- und sonstigen Finanzerträge und -aufwendungen	0,00	0,00	0,00	0,00	0,00	0,00

Ergebnis- und Finanzhaushalt Oberweiler-Tiefenbach

Hauptplan 2024

73 Oberweiler-Tiefenbach

Muster 6
(zu § 2 Abs. 1 GemHVO)

Produkt: 365200 Kindertagesstätten, Kindergärten, Spiel- und Lernstuben

Ifd. Nr.	Ergebnis- und Finanzhaushalt	Ergebnisse des Haushaltsvorvorjahres	Ansätze des Haushaltsvorjahres einschl. Nachträge	Ansätze des Haushaltsjahres	Planungsdaten des Haushaltsfolgejahres	Planungsdaten des zweiten Haushaltsfolgejahres	Planungsdaten des dritten Haushaltsfolgejahres
		2022	2023	2024	2025	2026	2027
E20	Ordentliches Ergebnis	- 3.300,00	- 14.100,00	- 14.800,00	- 14.800,00	- 14.800,00	- 14.800,00
E21	Außerordentliches Ergebnis	0,00	0,00	0,00	0,00	0,00	0,00
E22	Saldo aus internen Leistungsbeziehungen	0,00	0,00	0,00	0,00	0,00	0,00
<u>E23</u>	<u>Jahresergebnis (Jahresüberschuss / Jahresfehlbetrag)</u>	<u>- 3.300,00</u>	<u>- 14.100,00</u>	<u>- 14.800,00</u>	<u>- 14.800,00</u>	<u>- 14.800,00</u>	<u>- 14.800,00</u>
F23	Saldo der ordentlichen und außerordentlichen Ein- und Auszahlungen	- 9.030,49	- 13.300,00	- 14.000,00	- 14.000,00	- 14.000,00	- 14.000,00
F24	Einzahlungen aus Investitionszuwendungen	0,00	0,00	0,00	0,00	0,00	0,00
F25	Einzahlungen aus Beiträgen und ähnlichen Entgelten	0,00	0,00	0,00	0,00	0,00	0,00
F26	Sonstige Investitionseinzahlungen	0,00	0,00	0,00	0,00	0,00	0,00
F27	Summe der Einzahlungen aus Investitionstätigkeit	0,00	0,00	0,00	0,00	0,00	0,00
F28	Auszahlungen für immaterielle Vermögensgegenstände	0,00	0,00	0,00	0,00	0,00	0,00
F29	Auszahlungen für Sachanlagen	0,00	0,00	0,00	0,00	0,00	0,00
F30	Auszahlungen für Finanzanlagen	0,00	0,00	0,00	0,00	0,00	0,00
F31	Sonstige Investitionsauszahlungen	0,00	0,00	0,00	0,00	0,00	0,00
F32	Summe der Auszahlungen aus Investitionstätigkeit	0,00	0,00	0,00	0,00	0,00	0,00
F33	Saldo der Ein- und Auszahlungen aus Investitionstätigkeit	0,00	0,00	0,00	0,00	0,00	0,00
<u>F34</u>	<u>Finanzmittelüberschuss /-fehlbetrag</u>	<u>- 9.030,49</u>	<u>- 13.300,00</u>	<u>- 14.000,00</u>	<u>- 14.000,00</u>	<u>- 14.000,00</u>	<u>- 14.000,00</u>
F35	Aufnahme von Investitionskrediten	0,00	0,00	0,00	0,00	0,00	0,00
F36	Tilgung von Investitionskrediten	0,00	0,00	0,00	0,00	0,00	0,00
F37	Saldo der Ein- und Auszahlungen aus Investitionskrediten	0,00	0,00	0,00	0,00	0,00	0,00
F38	Veränderung der Forderungen gegenüber der Verbandsgemeinde im Rahmen der Einheitskasse	0,00	0,00	0,00	0,00	0,00	0,00
F39	Veränderung der Verbindlichkeiten gegenüber der Verbandsgemeinde im Rahmen der Einheitskasse	0,00	0,00	0,00	0,00	0,00	0,00

Ergebnis- und Finanzhaushalt Oberweiler-Tiefenbach

Hauptplan 2024

73 Oberweiler-Tiefenbach

Muster 6
(zu § 2 Abs. 1 GemHVO)

Produkt: 365200 Kindertagesstätten, Kindergärten, Spiel- und Lernstuben

Ifd. Nr.	Ergebnis- und Finanzhaushalt	Ergebnisse des Haushalts- vorvorjahres	Ansätze des Haushalts- vorjahres einschl. Nachträge	Ansätze des Haushalts- jahres	Planungsdaten des Haushalts- folgejahres	Planungsdaten des zweiten Haushalts- folgejahres	Planungsdaten des dritten Haushalts- folgejahres
		2022	2023	2024	2025	2026	2027
F40	<u>Saldo der Ein- und Auszahlungen aus Finanzierungstätigkeit</u>	<u>0,00</u>	<u>0,00</u>	<u>0,00</u>	<u>0,00</u>	<u>0,00</u>	<u>0,00</u>
F41	Saldo der durchlaufenden Gelder	0,00	0,00	0,00	0,00	0,00	0,00
F42	<u>Verwendung Finanzmittelüberschuss / Deckung Finanzmittelfehlbetrag</u>	<u>0,00</u>	<u>0,00</u>	<u>0,00</u>	<u>0,00</u>	<u>0,00</u>	<u>0,00</u>
F43	Veränderung der liquiden Mittel (einschl. durchlaufende Gelder)	0,00	0,00	0,00	0,00	0,00	0,00
F44	nachrichtlich: Ausgleich Finanzhaushalt (F23 - F36-F45)	- 9.030,49	- 13.300,00	- 14.000,00	- 14.000,00	- 14.000,00	- 14.000,00

Ergebnis- und Finanzhaushalt Oberweiler-Tiefenbach

Hauptplan 2024

73 Oberweiler-Tiefenbach

Muster 6
(zu § 2 Abs. 1 GemHVO)

Produkt: 366000 Einrichtungen der Jugendarbeit, Kinderspielplatz

Ifd. Nr.	Ergebnis- und Finanzhaushalt	Ergebnisse des Haushaltsvorvorjahres	Ansätze des Haushaltsvorjahres einschl. Nachträge	Ansätze des Haushaltsjahres	Planungsdaten des Haushaltsfolgejahres	Planungsdaten des zweiten Haushaltsfolgejahres	Planungsdaten des dritten Haushaltsfolgejahres
		2022	2023	2024	2025	2026	2027
E1	Steuern und ähnliche Abgaben	0,00	0,00	0,00	0,00	0,00	0,00
E2	Zuwendungen, allgemeine Umlagen und sonstige	0,00	1.000,00	900,00	250,00	150,00	150,00
	415100 Sonderposten aus Zuwendungen	0,00	1.000,00	900,00	250,00	150,00	150,00
E3	Erträge der sozialen Sicherung	0,00	0,00	0,00	0,00	0,00	0,00
E4	Öffentlich-rechtliche Leistungsentgelte	0,00	0,00	0,00	0,00	0,00	0,00
E5	Privatrechtliche Leistungsentgelte	0,00	0,00	0,00	0,00	0,00	0,00
E6	Kostenerstattungen und Kostenumlagen	0,00	0,00	0,00	0,00	0,00	0,00
E7	Sonstige laufende Erträge	0,00	100,00	0,00	0,00	0,00	0,00
	462910 Weitere sonstige laufende Erträge - Spenden für Laufendes	0,00	100,00	0,00	0,00	0,00	0,00
E8	Summe der laufenden Erträge aus Verwaltungstätigkeit	0,00	1.100,00	900,00	250,00	150,00	150,00
E9	Personal- und Versorgungsaufwendungen	0,00	3.000,00	1.800,00	1.820,00	1.870,00	1.900,00
	502210 Arbeitnehmer - Vergütungen	0,00	2.050,00	1.290,00	1.310,00	1.340,00	1.360,00
	502220 Arbeitnehmer - Leistungszulagen	0,00	50,00	30,00	30,00	30,00	30,00
	503200 Arbeitnehmer - ZVK	0,00	250,00	110,00	110,00	120,00	120,00
	504200 Arbeitnehmer - SV	0,00	650,00	360,00	370,00	380,00	390,00
	509000 Pauschalierte Lohnsteuer	0,00	0,00	10,00	0,00	0,00	0,00
E10	Aufwendungen für Sach- und Dienstleistungen	544,06	2.850,00	800,00	400,00	400,00	400,00
	523100 Aufwendungen für Unterhaltung und Bewirtschaftung von Gebäuden, Grundstücken und Außenanlage	484,08	2.500,00	800,00	400,00	400,00	400,00
	523220 Bewirtschaftung der Grundstücke, Außenanlagen, Gebäude und Gebäudeeinrichtungen - Außenanlagen	59,98	250,00	0,00	0,00	0,00	0,00
	523700 Unterhaltung der Betriebs- und Geschäftsausstattung	0,00	100,00	0,00	0,00	0,00	0,00
E11	Abschreibungen	0,00	1.300,00	1.200,00	300,00	200,00	200,00
	533100 Abschreibungen auf unbebaute Grundstücke	0,00	200,00	200,00	200,00	200,00	200,00
	538320 Betriebs- und Geschäftsausstattung - Betriebsausstattung	0,00	1.100,00	1.000,00	100,00	0,00	0,00

Ergebnis- und Finanzhaushalt Oberweiler-Tiefenbach

Hauptplan 2024

73 Oberweiler-Tiefenbach

Muster 6
(zu § 2 Abs. 1 GemHVO)

Produkt: 366000 Einrichtungen der Jugendarbeit, Kinderspielplatz

Ifd. Nr.	Ergebnis- und Finanzhaushalt	Ergebnisse des Haushaltsvorjahres	Ansätze des Haushaltsvorjahres einschl. Nachträge	Ansätze des Haushaltsjahres	Planungsdaten des Haushaltsfolgejahres	Planungsdaten des zweiten Haushaltsfolgejahres	Planungsdaten des dritten Haushaltsfolgejahres
		2022	2023	2024	2025	2026	2027
E12	Zuwendungen, Umlagen und sonstige Transferaufwendungen	0,00	0,00	0,00	0,00	0,00	0,00
E13	Aufwendungen der sozialen Sicherung	0,00	0,00	0,00	0,00	0,00	0,00
E14	Sonstige laufende Aufwendungen	0,00	0,00	0,00	0,00	0,00	0,00
E15	Summe der laufenden Aufwendungen aus Verwaltungstätigkeit	544,06	7.150,00	3.800,00	2.520,00	2.470,00	2.500,00
E16	Laufendes Ergebnis aus Verwaltungstätigkeit	- 544,06	- 6.050,00	- 2.900,00	- 2.270,00	- 2.320,00	- 2.350,00
E17	Zinserträge und sonstige Finanzerträge	0,00	0,00	0,00	0,00	0,00	0,00
E18	Zinsaufwendungen und sonstige Finanzaufwendungen	0,00	0,00	0,00	0,00	0,00	0,00
E19	Saldo der Zins- und sonstigen Finanzerträge und -aufwendungen	0,00	0,00	0,00	0,00	0,00	0,00
E20	Ordentliches Ergebnis	- 544,06	- 6.050,00	- 2.900,00	- 2.270,00	- 2.320,00	- 2.350,00
E21	Außerordentliches Ergebnis	0,00	0,00	0,00	0,00	0,00	0,00
E22	Saldo aus internen Leistungsbeziehungen	0,00	0,00	0,00	0,00	0,00	0,00
E23	<u>Jahresergebnis (Jahresüberschuss / Jahresfehlbetrag)</u>	<u>- 544,06</u>	<u>- 6.050,00</u>	<u>- 2.900,00</u>	<u>- 2.270,00</u>	<u>- 2.320,00</u>	<u>- 2.350,00</u>
F23	Saldo der ordentlichen und außerordentlichen Ein- und Auszahlungen	- 911,31	- 5.750,00	- 2.600,00	- 2.220,00	- 2.270,00	- 2.300,00
F24	Einzahlungen aus Investitionszuwendungen	0,00	0,00	0,00	0,00	0,00	0,00
F25	Einzahlungen aus Beiträgen und ähnlichen Entgelten	0,00	0,00	0,00	0,00	0,00	0,00
F26	Sonstige Investitionseinzahlungen	0,00	0,00	0,00	0,00	0,00	0,00
F27	Summe der Einzahlungen aus Investitionstätigkeit	0,00	0,00	0,00	0,00	0,00	0,00
F28	Auszahlungen für immaterielle Vermögensgegenstände	0,00	0,00	0,00	0,00	0,00	0,00
F29	Auszahlungen für Sachanlagen	0,00	0,00	0,00	0,00	0,00	0,00
F30	Auszahlungen für Finanzanlagen	0,00	0,00	0,00	0,00	0,00	0,00
F31	Sonstige Investitionsauszahlungen	0,00	0,00	0,00	0,00	0,00	0,00
F32	Summe der Auszahlungen aus Investitionstätigkeit	0,00	0,00	0,00	0,00	0,00	0,00

Ergebnis- und Finanzhaushalt Oberweiler-Tiefenbach

Hauptplan 2024

73 Oberweiler-Tiefenbach

Muster 6
(zu § 2 Abs. 1 GemHVO)

Produkt: 366000 Einrichtungen der Jugendarbeit, Kinderspielplatz

Ifd. Nr.	Ergebnis- und Finanzhaushalt	Ergebnisse des Haushalts- vorvorjahres	Ansätze des Haushalts- vorjahres einschl. Nachträge	Ansätze des Haushalts- jahres	Planungsdaten des Haushalts- folgejahres	Planungsdaten des zweiten Haushalts- folgejahres	Planungsdaten des dritten Haushalts- folgejahres
		2022	2023	2024	2025	2026	2027
F33	Saldo der Ein- und Auszahlungen aus Investitionstätigkeit	0,00	0,00	0,00	0,00	0,00	0,00
F34	<u>Finanzmittelüberschuss /-fehlbetrag</u>	<u>- 911,31</u>	<u>- 5.750,00</u>	<u>- 2.600,00</u>	<u>- 2.220,00</u>	<u>- 2.270,00</u>	<u>- 2.300,00</u>
F35	Aufnahme von Investitionskrediten	0,00	0,00	0,00	0,00	0,00	0,00
F36	Tilgung von Investitionskrediten	0,00	0,00	0,00	0,00	0,00	0,00
F37	Saldo der Ein- und Auszahlungen aus Investitionskrediten	0,00	0,00	0,00	0,00	0,00	0,00
F38	Veränderung der Forderungen gegenüber der Verbandsgemeinde im Rahmen der Einheitskasse	0,00	0,00	0,00	0,00	0,00	0,00
F39	Veränderung der Verbindlichkeiten gegenüber der Verbandsgemeinde im Rahmen der Einheitskasse	0,00	0,00	0,00	0,00	0,00	0,00
F40	<u>Saldo der Ein- und Auszahlungen aus Finanzierungstätigkeit</u>	<u>0,00</u>	<u>0,00</u>	<u>0,00</u>	<u>0,00</u>	<u>0,00</u>	<u>0,00</u>
F41	Saldo der durchlaufenden Gelder	0,00	0,00	0,00	0,00	0,00	0,00
F42	<u>Verwendung Finanzmittelüberschuss / Deckung Finanzmittelfehlbetrag</u>	<u>0,00</u>	<u>0,00</u>	<u>0,00</u>	<u>0,00</u>	<u>0,00</u>	<u>0,00</u>
F43	Veränderung der liquiden Mittel (einschl. durchlaufende Gelder)	0,00	0,00	0,00	0,00	0,00	0,00
F44	nachrichtlich: Ausgleich Finanzhaushalt (F23 - F36-F45)	- 911,31	- 5.750,00	- 2.600,00	- 2.220,00	- 2.270,00	- 2.300,00

Ergebnis- und Finanzhaushalt Oberweiler-Tiefenbach

Hauptplan 2024

73 Oberweiler-Tiefenbach

Muster 6
(zu § 2 Abs. 1 GemHVO)

Produkt: 424100 Kommunale Sportstätten und Bäder, Förderung Vereine

Ifd. Nr.	Ergebnis- und Finanzhaushalt	Ergebnisse des Haushaltsvorvorjahres	Ansätze des Haushaltsvorjahres einschl. Nachträge	Ansätze des Haushaltsjahres	Planungsdaten des Haushaltsfolgejahres	Planungsdaten des zweiten Haushaltsfolgejahres	Planungsdaten des dritten Haushaltsfolgejahres
		2022	2023	2024	2025	2026	2027
E1	Steuern und ähnliche Abgaben	0,00	0,00	0,00	0,00	0,00	0,00
E2	Zuwendungen, allgemeine Umlagen und sonstige	0,00	0,00	0,00	0,00	0,00	0,00
E3	Erträge der sozialen Sicherung	0,00	0,00	0,00	0,00	0,00	0,00
E4	Öffentlich-rechtliche Leistungsentgelte	0,00	0,00	0,00	0,00	0,00	0,00
E5	Privatrechtliche Leistungsentgelte	0,00	0,00	0,00	0,00	0,00	0,00
E6	Kostenerstattungen und Kostenumlagen	0,00	0,00	0,00	0,00	0,00	0,00
E7	Sonstige laufende Erträge	0,00	0,00	0,00	0,00	0,00	0,00
E8	Summe der laufenden Erträge aus Verwaltungstätigkeit	0,00	0,00	0,00	0,00	0,00	0,00
E9	Personal- und Versorgungsaufwendungen	0,00	0,00	0,00	0,00	0,00	0,00
E10	Aufwendungen für Sach- und Dienstleistungen	0,00	0,00	0,00	0,00	0,00	0,00
E11	Abschreibungen	0,00	0,00	0,00	0,00	0,00	0,00
E12	Zuwendungen, Umlagen und sonstige Transferaufwendungen	0,00	0,00	0,00	0,00	0,00	0,00
E13	Aufwendungen der sozialen Sicherung	0,00	0,00	0,00	0,00	0,00	0,00
E14	Sonstige laufende Aufwendungen	0,00	0,00	0,00	0,00	0,00	0,00
E15	Summe der laufenden Aufwendungen aus Verwaltungstätigkeit	0,00	0,00	0,00	0,00	0,00	0,00
E16	Laufendes Ergebnis aus Verwaltungstätigkeit	0,00	0,00	0,00	0,00	0,00	0,00
E17	Zinserträge und sonstige Finanzerträge	0,00	0,00	0,00	0,00	0,00	0,00
E18	Zinsaufwendungen und sonstige Finanzaufwendungen	0,00	0,00	0,00	0,00	0,00	0,00
E19	Saldo der Zins- und sonstigen Finanzerträge und -aufwendungen	0,00	0,00	0,00	0,00	0,00	0,00
E20	Ordentliches Ergebnis	0,00	0,00	0,00	0,00	0,00	0,00
E21	Außerordentliches Ergebnis	0,00	0,00	0,00	0,00	0,00	0,00
E22	Saldo aus internen Leistungsbeziehungen	0,00	0,00	0,00	0,00	0,00	0,00

Ergebnis- und Finanzhaushalt Oberweiler-Tiefenbach

Hauptplan 2024

73 Oberweiler-Tiefenbach

Muster 6
(zu § 2 Abs. 1 GemHVO)

Produkt: 424100 Kommunale Sportstätten und Bäder, Förderung Vereine

Ifd. Nr.	Ergebnis- und Finanzhaushalt	Ergebnisse des Haushaltsvorjahres	Ansätze des Haushaltsvorjahres einschl. Nachträge	Ansätze des Haushaltsjahres	Planungsdaten des Haushaltsfolgejahres	Planungsdaten des zweiten Haushaltsfolgejahres	Planungsdaten des dritten Haushaltsfolgejahres
		2022	2023	2024	2025	2026	2027
E23	Jahresergebnis (Jahresüberschuss / Jahresfehlbetrag)	0,00	0,00	0,00	0,00	0,00	0,00
F23	Saldo der ordentlichen und außerordentlichen Ein- und Auszahlungen	0,00	0,00	0,00	0,00	0,00	0,00
F24	Einzahlungen aus Investitionszuwendungen	0,00	0,00	0,00	0,00	0,00	0,00
F25	Einzahlungen aus Beiträgen und ähnlichen Entgelten	0,00	0,00	0,00	0,00	0,00	0,00
F26	Sonstige Investitionseinzahlungen	0,00	0,00	0,00	0,00	0,00	0,00
F27	Summe der Einzahlungen aus Investitionstätigkeit	0,00	0,00	0,00	0,00	0,00	0,00
F28	Auszahlungen für immaterielle Vermögensgegenstände	0,00	0,00	0,00	0,00	0,00	0,00
F29	Auszahlungen für Sachanlagen	0,00	0,00	0,00	0,00	0,00	0,00
F30	Auszahlungen für Finanzanlagen	0,00	0,00	0,00	0,00	0,00	0,00
F31	Sonstige Investitionsauszahlungen	0,00	0,00	0,00	0,00	0,00	0,00
F32	Summe der Auszahlungen aus Investitionstätigkeit	0,00	0,00	0,00	0,00	0,00	0,00
F33	Saldo der Ein- und Auszahlungen aus Investitionstätigkeit	0,00	0,00	0,00	0,00	0,00	0,00
F34	Finanzmittelüberschuss /-fehlbetrag	0,00	0,00	0,00	0,00	0,00	0,00
F35	Aufnahme von Investitionskrediten	0,00	0,00	0,00	0,00	0,00	0,00
F36	Tilgung von Investitionskrediten	0,00	0,00	0,00	0,00	0,00	0,00
F37	Saldo der Ein- und Auszahlungen aus Investitionskrediten	0,00	0,00	0,00	0,00	0,00	0,00
F38	Veränderung der Forderungen gegenüber der Verbandsgemeinde im Rahmen der Einheitskasse	0,00	0,00	0,00	0,00	0,00	0,00
F39	Veränderung der Verbindlichkeiten gegenüber der Verbandsgemeinde im Rahmen der Einheitskasse	0,00	0,00	0,00	0,00	0,00	0,00
F40	Saldo der Ein- und Auszahlungen aus Finanzierungstätigkeit	0,00	0,00	0,00	0,00	0,00	0,00
F41	Saldo der durchlaufenden Gelder	0,00	0,00	0,00	0,00	0,00	0,00
F42	Verwendung Finanzmittelüberschuss / Deckung Finanzmittelfehlbetrag	0,00	0,00	0,00	0,00	0,00	0,00

Ergebnis- und Finanzhaushalt Oberweiler-Tiefenbach

Hauptplan 2024

73 Oberweiler-Tiefenbach

Muster 6
(zu § 2 Abs. 1 GemHVO)

Produkt: 424100 Kommunale Sportstätten und Bäder, Förderung Vereine

Ifd. Nr.	Ergebnis- und Finanzhaushalt	Ergebnisse des Haushaltsvorvorjahres	Ansätze des Haushaltsvorjahres einschl. Nachträge	Ansätze des Haushaltsjahres	Planungsdaten des Haushaltsfolgejahres	Planungsdaten des zweiten Haushaltsfolgejahres	Planungsdaten des dritten Haushaltsfolgejahres
		2022	2023	2024	2025	2026	2027
F43	Veränderung der liquiden Mittel (einschl. durchlaufende Gelder)	0,00	0,00	0,00	0,00	0,00	0,00
F44	nachrichtlich: Ausgleich Finanzhaushalt (F23 - F36-F45)	0,00	0,00	0,00	0,00	0,00	0,00

Ergebnis- und Finanzhaushalt Oberweiler-Tiefenbach

Hauptplan 2024

73 Oberweiler-Tiefenbach

Muster 6
(zu § 2 Abs. 1 GemHVO)

Produkt: 511000 Räumliche Planungs- und Entwicklungsmaßnahmen

Ifd. Nr.	Ergebnis- und Finanzhaushalt	Ergebnisse des Haushaltsvorjahres	Ansätze des Haushaltsvorjahres einschl. Nachträge	Ansätze des Haushaltsjahres	Planungsdaten des Haushaltsfolgejahres	Planungsdaten des zweiten Haushaltsfolgejahres	Planungsdaten des dritten Haushaltsfolgejahres
		2022	2023	2024	2025	2026	2027
E1	Steuern und ähnliche Abgaben	0,00	0,00	0,00	0,00	0,00	0,00
E2	Zuwendungen, allgemeine Umlagen und sonstige	0,00	0,00	0,00	0,00	0,00	0,00
E3	Erträge der sozialen Sicherung	0,00	0,00	0,00	0,00	0,00	0,00
E4	Öffentlich-rechtliche Leistungsentgelte	0,00	0,00	0,00	0,00	0,00	0,00
E5	Privatrechtliche Leistungsentgelte	0,00	0,00	0,00	0,00	0,00	0,00
E6	Kostenerstattungen und Kostenumlagen	0,00	0,00	0,00	0,00	0,00	0,00
E7	Sonstige laufende Erträge	0,00	0,00	0,00	0,00	0,00	0,00
E8	Summe der laufenden Erträge aus Verwaltungstätigkeit	0,00	0,00	0,00	0,00	0,00	0,00
E9	Personal- und Versorgungsaufwendungen	0,00	0,00	0,00	0,00	0,00	0,00
E10	Aufwendungen für Sach- und Dienstleistungen	0,00	0,00	0,00	0,00	0,00	0,00
E11	Abschreibungen	0,00	0,00	0,00	0,00	0,00	0,00
E12	Zuwendungen, Umlagen und sonstige Transferaufwendungen	0,00	0,00	0,00	0,00	0,00	0,00
E13	Aufwendungen der sozialen Sicherung	0,00	0,00	0,00	0,00	0,00	0,00
E14	Sonstige laufende Aufwendungen	0,00	10.000,00	4.000,00	0,00	0,00	0,00
	562550 Sachverständigen-, Gerichts- und ähnliche Aufwendungen - Aufwendungen für die Erstellung von Bebauungsplänen	0,00	10.000,00	4.000,00	0,00	0,00	0,00
E15	Summe der laufenden Aufwendungen aus Verwaltungstätigkeit	0,00	10.000,00	4.000,00	0,00	0,00	0,00
E16	Laufendes Ergebnis aus Verwaltungstätigkeit	0,00	- 10.000,00	- 4.000,00	0,00	0,00	0,00
E17	Zinserträge und sonstige Finanzerträge	0,00	0,00	0,00	0,00	0,00	0,00
E18	Zinsaufwendungen und sonstige Finanzaufwendungen	0,00	0,00	0,00	0,00	0,00	0,00
E19	Saldo der Zins- und sonstigen Finanzerträge und -aufwendungen	0,00	0,00	0,00	0,00	0,00	0,00
E20	Ordentliches Ergebnis	0,00	- 10.000,00	- 4.000,00	0,00	0,00	0,00

Ergebnis- und Finanzhaushalt Oberweiler-Tiefenbach

Hauptplan 2024

73 Oberweiler-Tiefenbach

Muster 6
(zu § 2 Abs. 1 GemHVO)

Produkt: 511000 Räumliche Planungs- und Entwicklungsmaßnahmen

Ifd. Nr.	Ergebnis- und Finanzhaushalt	Ergebnisse des Haushaltsvorvorjahres	Ansätze des Haushaltsvorjahres einschl. Nachträge	Ansätze des Haushaltsjahres	Planungsdaten des Haushaltsfolgejahres	Planungsdaten des zweiten Haushaltsfolgejahres	Planungsdaten des dritten Haushaltsfolgejahres
		2022	2023	2024	2025	2026	2027
E21	Außerordentliches Ergebnis	0,00	0,00	0,00	0,00	0,00	0,00
E22	Saldo aus internen Leistungsbeziehungen	0,00	0,00	0,00	0,00	0,00	0,00
E23	<u>Jahresergebnis (Jahresüberschuss / Jahresfehlbetrag)</u>	<u>0,00</u>	<u>- 10.000,00</u>	<u>- 4.000,00</u>	<u>0,00</u>	<u>0,00</u>	<u>0,00</u>
F23	Saldo der ordentlichen und außerordentlichen Ein- und Auszahlungen	0,00	- 10.000,00	- 4.000,00	0,00	0,00	0,00
F24	Einzahlungen aus Investitionszuwendungen	0,00	0,00	17.280,00	0,00	0,00	0,00
	681420 vom öffentlichen Bereich - von dem Land	0,00	0,00	17.280,00	0,00	0,00	0,00
F25	Einzahlungen aus Beiträgen und ähnlichen Entgelten	0,00	0,00	0,00	0,00	0,00	0,00
F26	Sonstige Investitionseinzahlungen	0,00	0,00	0,00	0,00	0,00	0,00
F27	Summe der Einzahlungen aus Investitionstätigkeit	0,00	0,00	17.280,00	0,00	0,00	0,00
F28	Auszahlungen für immaterielle Vermögensgegenstände	0,00	0,00	0,00	0,00	0,00	0,00
F29	Auszahlungen für Sachanlagen	0,00	0,00	19.200,00	0,00	0,00	0,00
	785330 Auszahlungen für Infrastrukturvermögen, einschließlich Grundstücke und grundstücksgleiche Rechte - für Baumaßnahmen	0,00	0,00	19.200,00	0,00	0,00	0,00
F30	Auszahlungen für Finanzanlagen	0,00	0,00	0,00	0,00	0,00	0,00
F31	Sonstige Investitionsauszahlungen	0,00	0,00	0,00	0,00	0,00	0,00
F32	Summe der Auszahlungen aus Investitionstätigkeit	0,00	0,00	19.200,00	0,00	0,00	0,00
F33	Saldo der Ein- und Auszahlungen aus Investitionstätigkeit	0,00	0,00	- 1.920,00	0,00	0,00	0,00
F34	<u>Finanzmittelüberschuss /-fehlbetrag</u>	<u>0,00</u>	<u>- 10.000,00</u>	<u>- 5.920,00</u>	<u>0,00</u>	<u>0,00</u>	<u>0,00</u>
F35	Aufnahme von Investitionskrediten	0,00	0,00	0,00	0,00	0,00	0,00
F36	Tilgung von Investitionskrediten	0,00	0,00	0,00	0,00	0,00	0,00
F37	Saldo der Ein- und Auszahlungen aus Investitionskrediten	0,00	0,00	0,00	0,00	0,00	0,00
F38	Veränderung der Forderungen gegenüber der Verbandsgemeinde im Rahmen der Einheitskasse	0,00	0,00	0,00	0,00	0,00	0,00

Ergebnis- und Finanzhaushalt Oberweiler-Tiefenbach

Hauptplan 2024

73 Oberweiler-Tiefenbach

Muster 6
(zu § 2 Abs. 1 GemHVO)

Produkt: 511000 Räumliche Planungs- und Entwicklungsmaßnahmen

Ifd. Nr.	Ergebnis- und Finanzhaushalt	Ergebnisse des Haushalts- vorvorjahres	Ansätze des Haushalts- vorjahres einschl. Nachträge	Ansätze des Haushalts- jahres	Planungsdaten des Haushalts- folgejahres	Planungsdaten des zweiten Haushalts- folgejahres	Planungsdaten des dritten Haushalts- folgejahres
		2022	2023	2024	2025	2026	2027
F39	Veränderung der Verbindlichkeiten gegenüber der Verbandsgemeinde im Rahmen der Einheitskasse	0,00	0,00	0,00	0,00	0,00	0,00
F40	<u>Saldo der Ein- und Auszahlungen aus Finanzierungstätigkeit</u>	<u>0,00</u>	<u>0,00</u>	<u>0,00</u>	<u>0,00</u>	<u>0,00</u>	<u>0,00</u>
F41	Saldo der durchlaufenden Gelder	0,00	0,00	0,00	0,00	0,00	0,00
F42	<u>Verwendung Finanzmittelüberschuss / Deckung Finanzmittelfehlbetrag</u>	<u>0,00</u>	<u>0,00</u>	<u>0,00</u>	<u>0,00</u>	<u>0,00</u>	<u>0,00</u>
F43	Veränderung der liquiden Mittel (einschl. durchlaufende Gelder)	0,00	0,00	0,00	0,00	0,00	0,00
F44	nachrichtlich: Ausgleich Finanzhaushalt (F23 - F36-F45)	0,00	- 10.000,00	- 4.000,00	0,00	0,00	0,00

Ergebnis- und Finanzhaushalt Oberweiler-Tiefenbach

Hauptplan 2024

73 Oberweiler-Tiefenbach

Muster 6
(zu § 2 Abs. 1 GemHVO)

Produkt: 522500 Grunderwerb zur Weiterveräußerung

Ifd. Nr.	Ergebnis- und Finanzhaushalt	Ergebnisse des Haushaltsvorvorjahres	Ansätze des Haushaltsvorjahres einschl. Nachträge	Ansätze des Haushaltsjahres	Planungsdaten des Haushaltsfolgejahres	Planungsdaten des zweiten Haushaltsfolgejahres	Planungsdaten des dritten Haushaltsfolgejahres
		2022	2023	2024	2025	2026	2027
E1	Steuern und ähnliche Abgaben	0,00	0,00	0,00	0,00	0,00	0,00
E2	Zuwendungen, allgemeine Umlagen und sonstige	0,00	0,00	0,00	0,00	0,00	0,00
E3	Erträge der sozialen Sicherung	0,00	0,00	0,00	0,00	0,00	0,00
E4	Öffentlich-rechtliche Leistungsentgelte	0,00	0,00	0,00	0,00	0,00	0,00
E5	Privatrechtliche Leistungsentgelte	0,00	0,00	0,00	0,00	0,00	0,00
E6	Kostenerstattungen und Kostenumlagen	0,00	0,00	0,00	0,00	0,00	0,00
E7	Sonstige laufende Erträge	0,00	0,00	0,00	0,00	0,00	0,00
E8	Summe der laufenden Erträge aus Verwaltungstätigkeit	0,00	0,00	0,00	0,00	0,00	0,00
E9	Personal- und Versorgungsaufwendungen	0,00	0,00	0,00	0,00	0,00	0,00
E10	Aufwendungen für Sach- und Dienstleistungen	0,00	0,00	0,00	0,00	0,00	0,00
E11	Abschreibungen	0,00	0,00	0,00	0,00	0,00	0,00
E12	Zuwendungen, Umlagen und sonstige Transferaufwendungen	0,00	0,00	0,00	0,00	0,00	0,00
E13	Aufwendungen der sozialen Sicherung	0,00	0,00	0,00	0,00	0,00	0,00
E14	Sonstige laufende Aufwendungen	12,72	20,00	50,00	50,00	50,00	50,00
	568100 Grundsteuer	12,72	20,00	50,00	50,00	50,00	50,00
E15	Summe der laufenden Aufwendungen aus Verwaltungstätigkeit	12,72	20,00	50,00	50,00	50,00	50,00
E16	Laufendes Ergebnis aus Verwaltungstätigkeit	- 12,72	- 20,00	- 50,00	- 50,00	- 50,00	- 50,00
E17	Zinserträge und sonstige Finanzerträge	0,00	0,00	0,00	0,00	0,00	0,00
E18	Zinsaufwendungen und sonstige Finanzaufwendungen	0,00	0,00	0,00	0,00	0,00	0,00
E19	Saldo der Zins- und sonstigen Finanzerträge und -aufwendungen	0,00	0,00	0,00	0,00	0,00	0,00
E20	Ordentliches Ergebnis	- 12,72	- 20,00	- 50,00	- 50,00	- 50,00	- 50,00
E21	Außerordentliches Ergebnis	0,00	0,00	0,00	0,00	0,00	0,00

Ergebnis- und Finanzhaushalt Oberweiler-Tiefenbach

Hauptplan 2024

73 Oberweiler-Tiefenbach

Muster 6
(zu § 2 Abs. 1 GemHVO)

Produkt: 522500 Grunderwerb zur Weiterveräußerung

Ifd. Nr.	Ergebnis- und Finanzhaushalt	Ergebnisse des Haushaltsvorvorjahres	Ansätze des Haushaltsvorjahres einschl. Nachträge	Ansätze des Haushaltsjahres	Planungsdaten des Haushaltsfolgejahres	Planungsdaten des zweiten Haushaltsfolgejahres	Planungsdaten des dritten Haushaltsfolgejahres
		2022	2023	2024	2025	2026	2027
E22	Saldo aus internen Leistungsbeziehungen	0,00	0,00	0,00	0,00	0,00	0,00
E23	<u>Jahresergebnis (Jahresüberschuss / Jahresfehlbetrag)</u>	<u>- 12,72</u>	<u>- 20,00</u>	<u>- 50,00</u>	<u>- 50,00</u>	<u>- 50,00</u>	<u>- 50,00</u>
F23	Saldo der ordentlichen und außerordentlichen Ein- und Auszahlungen	- 12,72	- 20,00	- 50,00	- 50,00	- 50,00	- 50,00
F24	Einzahlungen aus Investitionszuwendungen	0,00	0,00	0,00	0,00	0,00	0,00
F25	Einzahlungen aus Beiträgen und ähnlichen Entgelten	0,00	0,00	0,00	0,00	0,00	0,00
F26	Sonstige Investitionseinzahlungen	0,00	0,00	0,00	0,00	0,00	0,00
F27	Summe der Einzahlungen aus Investitionstätigkeit	0,00	0,00	0,00	0,00	0,00	0,00
F28	Auszahlungen für immaterielle Vermögensgegenstände	0,00	0,00	0,00	0,00	0,00	0,00
F29	Auszahlungen für Sachanlagen	0,00	0,00	0,00	0,00	0,00	0,00
	785100 Auszahlungen für unbebaute Grundstücke und grundstücksgleiche Rechte	0,00	0,00	0,00	0,00	0,00	0,00
F30	Auszahlungen für Finanzanlagen	0,00	0,00	0,00	0,00	0,00	0,00
F31	Sonstige Investitionsauszahlungen	0,00	0,00	0,00	0,00	0,00	0,00
F32	Summe der Auszahlungen aus Investitionstätigkeit	0,00	0,00	0,00	0,00	0,00	0,00
F33	Saldo der Ein- und Auszahlungen aus Investitionstätigkeit	0,00	0,00	0,00	0,00	0,00	0,00
F34	<u>Finanzmittelüberschuss /-fehlbetrag</u>	<u>- 12,72</u>	<u>- 20,00</u>	<u>- 50,00</u>	<u>- 50,00</u>	<u>- 50,00</u>	<u>- 50,00</u>
F35	Aufnahme von Investitionskrediten	0,00	0,00	0,00	0,00	0,00	0,00
F36	Tilgung von Investitionskrediten	0,00	0,00	0,00	0,00	0,00	0,00
F37	Saldo der Ein- und Auszahlungen aus Investitionskrediten	0,00	0,00	0,00	0,00	0,00	0,00
F38	Veränderung der Forderungen gegenüber der Verbandsgemeinde im Rahmen der Einheitskasse	0,00	0,00	0,00	0,00	0,00	0,00
F39	Veränderung der Verbindlichkeiten gegenüber der Verbandsgemeinde im Rahmen der Einheitskasse	0,00	0,00	0,00	0,00	0,00	0,00
F40	<u>Saldo der Ein- und Auszahlungen aus Finanzierungstätigkeit</u>	<u>0,00</u>	<u>0,00</u>	<u>0,00</u>	<u>0,00</u>	<u>0,00</u>	<u>0,00</u>

Ergebnis- und Finanzhaushalt Oberweiler-Tiefenbach

Hauptplan 2024

73 Oberweiler-Tiefenbach

Muster 6
(zu § 2 Abs. 1 GemHVO)

Produkt: 522500 Grunderwerb zur Weiterveräußerung

Ifd. Nr.	Ergebnis- und Finanzhaushalt	Ergebnisse des Haushalts- vorvorjahres	Ansätze des Haushalts- vorjahres einschl. Nachträge	Ansätze des Haushalts- jahres	Planungsdaten des Haushalts- folgejahres	Planungsdaten des zweiten Haushalts- folgejahres	Planungsdaten des dritten Haushalts- folgejahres
		2022	2023	2024	2025	2026	2027
F41	Saldo der durchlaufenden Gelder	0,00	0,00	0,00	0,00	0,00	0,00
F42	<u>Verwendung Finanzmittelüberschuss / Deckung Finanzmittelfehlbetrag</u>	<u>0,00</u>	<u>0,00</u>	<u>0,00</u>	<u>0,00</u>	<u>0,00</u>	<u>0,00</u>
F43	Veränderung der liquiden Mittel (einschl. durchlaufende Gelder)	0,00	0,00	0,00	0,00	0,00	0,00
F44	nachrichtlich: Ausgleich Finanzhaushalt (F23 - F36-F45)	- 12,72	- 20,00	- 50,00	- 50,00	- 50,00	- 50,00

Ergebnis- und Finanzhaushalt Oberweiler-Tiefenbach

Hauptplan 2024

73 Oberweiler-Tiefenbach

Muster 6
(zu § 2 Abs. 1 GemHVO)

Produkt: 523000 Denkmalschutz und Denkmalpflege

Ifd. Nr.	Ergebnis- und Finanzhaushalt	Ergebnisse des Haushaltsvorvorjahres	Ansätze des Haushaltsvorjahres einschl. Nachträge	Ansätze des Haushaltsjahres	Planungsdaten des Haushaltsfolgejahres	Planungsdaten des zweiten Haushaltsfolgejahres	Planungsdaten des dritten Haushaltsfolgejahres
		2022	2023	2024	2025	2026	2027
E1	Steuern und ähnliche Abgaben	0,00	0,00	0,00	0,00	0,00	0,00
E2	Zuwendungen, allgemeine Umlagen und sonstige	0,00	0,00	0,00	0,00	0,00	0,00
E3	Erträge der sozialen Sicherung	0,00	0,00	0,00	0,00	0,00	0,00
E4	Öffentlich-rechtliche Leistungsentgelte	0,00	0,00	0,00	0,00	0,00	0,00
E5	Privatrechtliche Leistungsentgelte	0,00	0,00	0,00	0,00	0,00	0,00
E6	Kostenerstattungen und Kostenumlagen	0,00	0,00	0,00	0,00	0,00	0,00
E7	Sonstige laufende Erträge	0,00	0,00	0,00	0,00	0,00	0,00
E8	Summe der laufenden Erträge aus Verwaltungstätigkeit	0,00	0,00	0,00	0,00	0,00	0,00
E9	Personal- und Versorgungsaufwendungen	0,00	0,00	0,00	0,00	0,00	0,00
E10	Aufwendungen für Sach- und Dienstleistungen	22,20	0,00	50,00	50,00	50,00	50,00
	523410 Unterhaltung von Kunstgegenständen und Denkmälern - Denkmäler (Grundstücke und bauliche Anlagen)	22,20	0,00	50,00	50,00	50,00	50,00
E11	Abschreibungen	0,00	0,00	0,00	0,00	0,00	0,00
E12	Zuwendungen, Umlagen und sonstige Transferaufwendungen	0,00	0,00	0,00	0,00	0,00	0,00
E13	Aufwendungen der sozialen Sicherung	0,00	0,00	0,00	0,00	0,00	0,00
E14	Sonstige laufende Aufwendungen	0,00	0,00	0,00	0,00	0,00	0,00
E15	Summe der laufenden Aufwendungen aus Verwaltungstätigkeit	22,20	0,00	50,00	50,00	50,00	50,00
E16	Laufendes Ergebnis aus Verwaltungstätigkeit	- 22,20	0,00	- 50,00	- 50,00	- 50,00	- 50,00
E17	Zinserträge und sonstige Finanzerträge	0,00	0,00	0,00	0,00	0,00	0,00
E18	Zinsaufwendungen und sonstige Finanzaufwendungen	0,00	0,00	0,00	0,00	0,00	0,00
E19	Saldo der Zins- und sonstigen Finanzerträge und -aufwendungen	0,00	0,00	0,00	0,00	0,00	0,00
E20	Ordentliches Ergebnis	- 22,20	0,00	- 50,00	- 50,00	- 50,00	- 50,00

Ergebnis- und Finanzhaushalt Oberweiler-Tiefenbach

Hauptplan 2024

73 Oberweiler-Tiefenbach

Muster 6
(zu § 2 Abs. 1 GemHVO)

Produkt: 523000 Denkmalschutz und Denkmalpflege

Ifd. Nr.	Ergebnis- und Finanzhaushalt	Ergebnisse des Haushaltsvorvorjahres	Ansätze des Haushaltsvorjahres einschl. Nachträge	Ansätze des Haushaltsjahres	Planungsdaten des Haushaltsfolgejahres	Planungsdaten des zweiten Haushaltsfolgejahres	Planungsdaten des dritten Haushaltsfolgejahres
		2022	2023	2024	2025	2026	2027
E21	Außerordentliches Ergebnis	0,00	0,00	0,00	0,00	0,00	0,00
E22	Saldo aus internen Leistungsbeziehungen	0,00	0,00	0,00	0,00	0,00	0,00
E23	<u>Jahresergebnis (Jahresüberschuss / Jahresfehlbetrag)</u>	<u>- 22,20</u>	<u>0,00</u>	<u>- 50,00</u>	<u>- 50,00</u>	<u>- 50,00</u>	<u>- 50,00</u>
F23	Saldo der ordentlichen und außerordentlichen Ein- und Auszahlungen	- 22,20	0,00	- 50,00	- 50,00	- 50,00	- 50,00
F24	Einzahlungen aus Investitionszuwendungen	0,00	0,00	0,00	0,00	0,00	0,00
F25	Einzahlungen aus Beiträgen und ähnlichen Entgelten	0,00	0,00	0,00	0,00	0,00	0,00
F26	Sonstige Investitionseinzahlungen	0,00	0,00	0,00	0,00	0,00	0,00
F27	Summe der Einzahlungen aus Investitionstätigkeit	0,00	0,00	0,00	0,00	0,00	0,00
F28	Auszahlungen für immaterielle Vermögensgegenstände	0,00	0,00	0,00	0,00	0,00	0,00
F29	Auszahlungen für Sachanlagen	0,00	0,00	0,00	0,00	0,00	0,00
F30	Auszahlungen für Finanzanlagen	0,00	0,00	0,00	0,00	0,00	0,00
F31	Sonstige Investitionsauszahlungen	0,00	0,00	0,00	0,00	0,00	0,00
F32	Summe der Auszahlungen aus Investitionstätigkeit	0,00	0,00	0,00	0,00	0,00	0,00
F33	Saldo der Ein- und Auszahlungen aus Investitionstätigkeit	0,00	0,00	0,00	0,00	0,00	0,00
F34	<u>Finanzmittelüberschuss /-fehlbetrag</u>	<u>- 22,20</u>	<u>0,00</u>	<u>- 50,00</u>	<u>- 50,00</u>	<u>- 50,00</u>	<u>- 50,00</u>
F35	Aufnahme von Investitionskrediten	0,00	0,00	0,00	0,00	0,00	0,00
F36	Tilgung von Investitionskrediten	0,00	0,00	0,00	0,00	0,00	0,00
F37	Saldo der Ein- und Auszahlungen aus Investitionskrediten	0,00	0,00	0,00	0,00	0,00	0,00
F38	Veränderung der Forderungen gegenüber der Verbandsgemeinde im Rahmen der Einheitskasse	0,00	0,00	0,00	0,00	0,00	0,00
F39	Veränderung der Verbindlichkeiten gegenüber der Verbandsgemeinde im Rahmen der Einheitskasse	0,00	0,00	0,00	0,00	0,00	0,00
F40	<u>Saldo der Ein- und Auszahlungen aus Finanzierungstätigkeit</u>	<u>0,00</u>	<u>0,00</u>	<u>0,00</u>	<u>0,00</u>	<u>0,00</u>	<u>0,00</u>

Ergebnis- und Finanzhaushalt Oberweiler-Tiefenbach

Hauptplan 2024

73 Oberweiler-Tiefenbach

Muster 6
(zu § 2 Abs. 1 GemHVO)

Produkt: 523000 Denkmalschutz und Denkmalpflege

Ifd. Nr.	Ergebnis- und Finanzhaushalt	Ergebnisse des Haushalts- vorvorjahres	Ansätze des Haushalts- vorjahres einschl. Nachträge	Ansätze des Haushalts- jahres	Planungsdaten des Haushalts- folgejahres	Planungsdaten des zweiten Haushalts- folgejahres	Planungsdaten des dritten Haushalts- folgejahres
		2022	2023	2024	2025	2026	2027
F41	Saldo der durchlaufenden Gelder	0,00	0,00	0,00	0,00	0,00	0,00
F42	<u>Verwendung Finanzmittelüberschuss / Deckung Finanzmittelfehlbetrag</u>	<u>0,00</u>	<u>0,00</u>	<u>0,00</u>	<u>0,00</u>	<u>0,00</u>	<u>0,00</u>
F43	Veränderung der liquiden Mittel (einschl. durchlaufende Gelder)	0,00	0,00	0,00	0,00	0,00	0,00
F44	nachrichtlich: Ausgleich Finanzhaushalt (F23 - F36-F45)	- 22,20	0,00	- 50,00	- 50,00	- 50,00	- 50,00

Ergebnis- und Finanzhaushalt Oberweiler-Tiefenbach

Hauptplan 2024

73 Oberweiler-Tiefenbach

Muster 6
(zu § 2 Abs. 1 GemHVO)

Produkt: 531000 Elektrizitätsversorgung

Ifd. Nr.	Ergebnis- und Finanzhaushalt	Ergebnisse des Haushaltsvorvorjahres	Ansätze des Haushaltsvorjahres einschl. Nachträge	Ansätze des Haushaltsjahres	Planungsdaten des Haushaltsfolgejahres	Planungsdaten des zweiten Haushaltsfolgejahres	Planungsdaten des dritten Haushaltsfolgejahres
		2022	2023	2024	2025	2026	2027
E1	Steuern und ähnliche Abgaben	0,00	0,00	0,00	0,00	0,00	0,00
E2	Zuwendungen, allgemeine Umlagen und sonstige	0,00	0,00	0,00	0,00	0,00	0,00
E3	Erträge der sozialen Sicherung	0,00	0,00	0,00	0,00	0,00	0,00
E4	Öffentlich-rechtliche Leistungsentgelte	0,00	0,00	0,00	0,00	0,00	0,00
E5	Privatrechtliche Leistungsentgelte	11.712,69	9.000,00	14.800,00	14.800,00	14.800,00	14.800,00
	441800 Privatrechtliche Leistungsentgelte - Verkauf von Strom aus Fotovoltaik oder Wasserkraft	7.712,69	9.000,00	7.800,00	7.800,00	7.800,00	7.800,00
	441900 Sonstige	4.000,00	0,00	7.000,00	7.000,00	7.000,00	7.000,00
E6	Kostenerstattungen und Kostenumlagen	0,00	0,00	0,00	0,00	0,00	0,00
E7	Sonstige laufende Erträge	0,00	0,00	0,00	0,00	0,00	0,00
E8	Summe der laufenden Erträge aus Verwaltungstätigkeit	11.712,69	9.000,00	14.800,00	14.800,00	14.800,00	14.800,00
E9	Personal- und Versorgungsaufwendungen	0,00	0,00	0,00	0,00	0,00	0,00
E10	Aufwendungen für Sach- und Dienstleistungen	0,00	150,00	0,00	0,00	0,00	0,00
	523600 Unterhaltung der Maschinen und technischen Anlagen	0,00	150,00	0,00	0,00	0,00	0,00
E11	Abschreibungen	0,00	0,00	0,00	0,00	0,00	0,00
E12	Zuwendungen, Umlagen und sonstige Transferaufwendungen	0,00	0,00	0,00	0,00	0,00	0,00
E13	Aufwendungen der sozialen Sicherung	0,00	0,00	0,00	0,00	0,00	0,00
E14	Sonstige laufende Aufwendungen	178,50	200,00	200,00	200,00	200,00	200,00
	564190 Versicherungsbeiträge - Sonstige Versicherungen	178,50	200,00	200,00	200,00	200,00	200,00
E15	Summe der laufenden Aufwendungen aus Verwaltungstätigkeit	178,50	350,00	200,00	200,00	200,00	200,00
E16	Laufendes Ergebnis aus Verwaltungstätigkeit	11.534,19	8.650,00	14.600,00	14.600,00	14.600,00	14.600,00
E17	Zinserträge und sonstige Finanzerträge	0,00	0,00	0,00	0,00	0,00	0,00
E18	Zinsaufwendungen und sonstige Finanzaufwendungen	0,00	0,00	0,00	0,00	0,00	0,00

Ergebnis- und Finanzhaushalt Oberweiler-Tiefenbach

Hauptplan 2024

73 Oberweiler-Tiefenbach

Muster 6
(zu § 2 Abs. 1 GemHVO)

Produkt: 531000 Elektrizitätsversorgung

Ifd. Nr.	Ergebnis- und Finanzhaushalt	Ergebnisse des Haushaltsvorjahres	Ansätze des Haushaltsvorjahres einschl. Nachträge	Ansätze des Haushaltsjahres	Planungsdaten des Haushaltsfolgejahres	Planungsdaten des zweiten Haushaltsfolgejahres	Planungsdaten des dritten Haushaltsfolgejahres
		2022	2023	2024	2025	2026	2027
E19	Saldo der Zins- und sonstigen Finanzerträge und -aufwendungen	0,00	0,00	0,00	0,00	0,00	0,00
E20	Ordentliches Ergebnis	11.534,19	8.650,00	14.600,00	14.600,00	14.600,00	14.600,00
E21	Außerordentliches Ergebnis	0,00	0,00	0,00	0,00	0,00	0,00
E22	Saldo aus internen Leistungsbeziehungen	0,00	0,00	0,00	0,00	0,00	0,00
E23	Jahresergebnis (Jahresüberschuss / Jahresfehlbetrag)	11.534,19	8.650,00	14.600,00	14.600,00	14.600,00	14.600,00
F23	Saldo der ordentlichen und außerordentlichen Ein- und Auszahlungen	12.351,71	8.650,00	14.600,00	14.600,00	14.600,00	14.600,00
F24	Einzahlungen aus Investitionszuwendungen	0,00	0,00	0,00	0,00	0,00	0,00
F25	Einzahlungen aus Beiträgen und ähnlichen Entgelten	0,00	0,00	0,00	0,00	0,00	0,00
F26	Sonstige Investitionseinzahlungen	0,00	0,00	0,00	0,00	0,00	0,00
F27	Summe der Einzahlungen aus Investitionstätigkeit	0,00	0,00	0,00	0,00	0,00	0,00
F28	Auszahlungen für immaterielle Vermögensgegenstände	0,00	0,00	0,00	0,00	0,00	0,00
F29	Auszahlungen für Sachanlagen	0,00	0,00	0,00	0,00	0,00	0,00
F30	Auszahlungen für Finanzanlagen	0,00	0,00	0,00	0,00	0,00	0,00
F31	Sonstige Investitionsauszahlungen	0,00	0,00	0,00	0,00	0,00	0,00
F32	Summe der Auszahlungen aus Investitionstätigkeit	0,00	0,00	0,00	0,00	0,00	0,00
F33	Saldo der Ein- und Auszahlungen aus Investitionstätigkeit	0,00	0,00	0,00	0,00	0,00	0,00
F34	Finanzmittelüberschuss /-fehlbetrag	12.351,71	8.650,00	14.600,00	14.600,00	14.600,00	14.600,00
F35	Aufnahme von Investitionskrediten	0,00	0,00	0,00	0,00	0,00	0,00
F36	Tilgung von Investitionskrediten	0,00	0,00	0,00	0,00	0,00	0,00
F37	Saldo der Ein- und Auszahlungen aus Investitionskrediten	0,00	0,00	0,00	0,00	0,00	0,00
F38	Veränderung der Forderungen gegenüber der Verbandsgemeinde im Rahmen der Einheitskasse	783,93	- 1.900,00	450,00	450,00	450,00	450,00

Ergebnis- und Finanzhaushalt Oberweiler-Tiefenbach

Hauptplan 2024

73 Oberweiler-Tiefenbach

Muster 6
(zu § 2 Abs. 1 GemHVO)

Produkt: 531000 Elektrizitätsversorgung

Ifd. Nr.	Ergebnis- und Finanzhaushalt	Ergebnisse des Haushaltsvorvorjahres	Ansätze des Haushaltsvorjahres einschl. Nachträge	Ansätze des Haushaltsjahres	Planungsdaten des Haushaltsfolgejahres	Planungsdaten des zweiten Haushaltsfolgejahres	Planungsdaten des dritten Haushaltsfolgejahres
		2022	2023	2024	2025	2026	2027
F39	Veränderung der Verbindlichkeiten gegenüber der Verbandsgemeinde im Rahmen der Einheitskasse	0,00	0,00	0,00	0,00	0,00	0,00
F40	<u>Saldo der Ein- und Auszahlungen aus Finanzierungstätigkeit</u>	<u>783,93</u>	<u>- 1.900,00</u>	<u>450,00</u>	<u>450,00</u>	<u>450,00</u>	<u>450,00</u>
F41	Saldo der durchlaufenden Gelder	783,93	- 1.900,00	450,00	450,00	450,00	450,00
F42	<u>Verwendung Finanzmittelüberschuss / Deckung Finanzmittelfehlbetrag</u>	<u>1.567,86</u>	<u>- 3.800,00</u>	<u>900,00</u>	<u>900,00</u>	<u>900,00</u>	<u>900,00</u>
F43	Veränderung der liquiden Mittel (einschl. durchlaufende Gelder)	0,00	0,00	0,00	0,00	0,00	0,00
F44	nachrichtlich: Ausgleich Finanzhaushalt (F23 - F36-F45)	12.351,71	8.650,00	14.600,00	14.600,00	14.600,00	14.600,00

Ergebnis- und Finanzhaushalt Oberweiler-Tiefenbach

Hauptplan 2024

73 Oberweiler-Tiefenbach

Muster 6
(zu § 2 Abs. 1 GemHVO)

Produkt: 541100 Straßen

Ifd. Nr.	Ergebnis- und Finanzhaushalt	Ergebnisse des Haushaltsvorvorjahres	Ansätze des Haushaltsvorjahres einschl. Nachträge	Ansätze des Haushaltsjahres	Planungsdaten des Haushaltsfolgejahres	Planungsdaten des zweiten Haushaltsfolgejahres	Planungsdaten des dritten Haushaltsfolgejahres
		2022	2023	2024	2025	2026	2027
E1	Steuern und ähnliche Abgaben	0,00	0,00	0,00	0,00	0,00	0,00
E2	Zuwendungen, allgemeine Umlagen und sonstige	0,00	2.850,00	2.850,00	2.850,00	2.850,00	2.850,00
	415100 Sonderposten aus Zuwendungen	0,00	2.850,00	2.850,00	2.850,00	2.850,00	2.850,00
E3	Erträge der sozialen Sicherung	0,00	0,00	0,00	0,00	0,00	0,00
E4	Öffentlich-rechtliche Leistungsentgelte	0,00	6.600,00	6.600,00	6.600,00	6.600,00	6.600,00
	437100 Erträge aus der Auflösung von Sonderposten für Beiträge und ähnliche Entgelte - Auflösung von Sonderposten aus Beiträgen nach BauGB und KAG	0,00	6.600,00	6.600,00	6.600,00	6.600,00	6.600,00
E5	Privatrechtliche Leistungsentgelte	0,00	0,00	0,00	0,00	0,00	0,00
E6	Kostenerstattungen und Kostenumlagen	0,00	0,00	0,00	0,00	0,00	0,00
E7	Sonstige laufende Erträge	23.249,73	24.210,00	23.350,00	23.350,00	23.350,00	23.350,00
	462500 Konzessionsabgaben - Stromversorgung	22.446,58	23.000,00	22.500,00	22.500,00	22.500,00	22.500,00
	462510 Weitere sonstige laufende Erträge - Weitere sonstige Erträge - Konzessionsabgabe Gasversorgung	803,15	1.200,00	850,00	850,00	850,00	850,00
	469000 Andere sonstige ordentliche Erträge	0,00	10,00	0,00	0,00	0,00	0,00
E8	Summe der laufenden Erträge aus Verwaltungstätigkeit	23.249,73	33.660,00	32.800,00	32.800,00	32.800,00	32.800,00
E9	Personal- und Versorgungsaufwendungen	0,00	0,00	600,00	610,00	630,00	630,00
	502210 Arbeitnehmer - Vergütungen	0,00	0,00	430,00	440,00	450,00	450,00
	502220 Arbeitnehmer - Leistungszulagen	0,00	0,00	10,00	10,00	10,00	10,00
	503200 Arbeitnehmer - ZVK	0,00	0,00	40,00	40,00	40,00	40,00
	504200 Arbeitnehmer - SV	0,00	0,00	120,00	120,00	130,00	130,00
	509000 Pauschalierte Lohnsteuer	0,00	0,00	0,00	0,00	0,00	0,00
E10	Aufwendungen für Sach- und Dienstleistungen	17.175,17	21.250,00	19.850,00	19.850,00	19.850,00	19.850,00
	522110 Aufwendungen für Energie / Wasser / Abwasser / Abfall - Aufwendungen für Stromlieferungen	3.348,19	3.500,00	5.050,00	5.050,00	5.050,00	5.050,00
	523330 Unterhaltung des Infrastrukturvermögens - Stromversorgungsanlagen	2.270,53	2.500,00	2.300,00	2.300,00	2.300,00	2.300,00
	523380 Unterhaltung des Infrastrukturvermögens - Straßen, Wege, Plätze und Verkehrslenkungsanlagen	11.556,45	15.000,00	12.500,00	12.500,00	12.500,00	12.500,00

Ergebnis- und Finanzhaushalt Oberweiler-Tiefenbach

Hauptplan 2024

73 Oberweiler-Tiefenbach

Muster 6
(zu § 2 Abs. 1 GemHVO)

Produkt: 541100 Straßen

Ifd. Nr.	Ergebnis- und Finanzhaushalt	Ergebnisse des Haushaltsvorvorjahres	Ansätze des Haushaltsvorjahres einschl. Nachträge	Ansätze des Haushaltsjahres	Planungsdaten des Haushaltsfolgejahres	Planungsdaten des zweiten Haushaltsfolgejahres	Planungsdaten des dritten Haushaltsfolgejahres
		2022	2023	2024	2025	2026	2027
	523390 Unterhaltung des Infrastrukturvermögens - Sonstiges	0,00	250,00	0,00	0,00	0,00	0,00
E11	Abschreibungen	0,00	16.000,00	16.000,00	16.000,00	16.000,00	16.000,00
	535100 Brücken, Tunnel und ingenieurtechnische Anlagen	0,00	1.750,00	1.750,00	1.750,00	1.750,00	1.750,00
	535800 Straßen, Wege, Plätze und Verkehrslenkungsanlagen	0,00	14.250,00	14.250,00	14.250,00	14.250,00	14.250,00
E12	Zuwendungen, Umlagen und sonstige Transferaufwendungen	0,00	0,00	0,00	0,00	0,00	0,00
E13	Aufwendungen der sozialen Sicherung	0,00	0,00	0,00	0,00	0,00	0,00
E14	Sonstige laufende Aufwendungen	0,00	20,00	0,00	0,00	0,00	0,00
	562100 Mieten, Pachten und Erbbauzinsen	0,00	10,00	0,00	0,00	0,00	0,00
	569900 Sonstige	0,00	10,00	0,00	0,00	0,00	0,00
E15	Summe der laufenden Aufwendungen aus Verwaltungstätigkeit	17.175,17	37.270,00	36.450,00	36.460,00	36.480,00	36.480,00
E16	Laufendes Ergebnis aus Verwaltungstätigkeit	6.074,56	- 3.610,00	- 3.650,00	- 3.660,00	- 3.680,00	- 3.680,00
E17	Zinserträge und sonstige Finanzerträge	0,00	0,00	0,00	0,00	0,00	0,00
E18	Zinsaufwendungen und sonstige Finanzaufwendungen	0,00	0,00	0,00	0,00	0,00	0,00
E19	Saldo der Zins- und sonstigen Finanzerträge und -aufwendungen	0,00	0,00	0,00	0,00	0,00	0,00
E20	Ordentliches Ergebnis	6.074,56	- 3.610,00	- 3.650,00	- 3.660,00	- 3.680,00	- 3.680,00
E21	Außerordentliches Ergebnis	0,00	0,00	0,00	0,00	0,00	0,00
E22	Saldo aus internen Leistungsbeziehungen	0,00	0,00	0,00	0,00	0,00	0,00
E23	Jahresergebnis (Jahresüberschuss / Jahresfehlbetrag)	6.074,56	- 3.610,00	- 3.650,00	- 3.660,00	- 3.680,00	- 3.680,00
F23	Saldo der ordentlichen und außerordentlichen Ein- und Auszahlungen	- 21.469,97	2.940,00	2.900,00	2.890,00	2.870,00	2.870,00
F24	Einzahlungen aus Investitionszuwendungen	0,00	0,00	0,00	0,00	0,00	0,00
	681410 vom öffentlichen Bereich - von dem Bund	0,00	0,00	0,00	0,00	0,00	0,00
F25	Einzahlungen aus Beiträgen und ähnlichen Entgelten	0,00	0,00	0,00	0,00	0,00	0,00
F26	Sonstige Investitionseinzahlungen	0,00	0,00	0,00	0,00	0,00	0,00

Ergebnis- und Finanzhaushalt Oberweiler-Tiefenbach

Hauptplan 2024

73 Oberweiler-Tiefenbach

Muster 6
(zu § 2 Abs. 1 GemHVO)

Produkt: 541100 Straßen

Ifd. Nr.	Ergebnis- und Finanzhaushalt	Ergebnisse des Haushaltsvorvorjahres	Ansätze des Haushaltsvorjahres einschl. Nachträge	Ansätze des Haushaltsjahres	Planungsdaten des Haushaltsfolgejahres	Planungsdaten des zweiten Haushaltsfolgejahres	Planungsdaten des dritten Haushaltsfolgejahres
		2022	2023	2024	2025	2026	2027
F27	Summe der Einzahlungen aus Investitionstätigkeit	0,00	0,00	0,00	0,00	0,00	0,00
F28	Auszahlungen für immaterielle Vermögensgegenstände	0,00	0,00	0,00	0,00	0,00	0,00
F29	Auszahlungen für Sachanlagen	0,00	0,00	0,00	0,00	0,00	0,00
	785930 Auszahlungen für Anlagen im Bau und für geleistete Anzahlungen - für Baumaßnahmen	0,00	0,00	0,00	0,00	0,00	0,00
F30	Auszahlungen für Finanzanlagen	0,00	0,00	0,00	0,00	0,00	0,00
F31	Sonstige Investitionsauszahlungen	0,00	0,00	0,00	0,00	0,00	0,00
F32	Summe der Auszahlungen aus Investitionstätigkeit	0,00	0,00	0,00	0,00	0,00	0,00
F33	Saldo der Ein- und Auszahlungen aus Investitionstätigkeit	0,00	0,00	0,00	0,00	0,00	0,00
F34	<u>Finanzmittelüberschuss /-fehlbetrag</u>	<u>- 21.469,97</u>	<u>2.940,00</u>	<u>2.900,00</u>	<u>2.890,00</u>	<u>2.870,00</u>	<u>2.870,00</u>
F35	Aufnahme von Investitionskrediten	0,00	0,00	0,00	0,00	0,00	0,00
F36	Tilgung von Investitionskrediten	0,00	0,00	0,00	0,00	0,00	0,00
F37	Saldo der Ein- und Auszahlungen aus Investitionskrediten	0,00	0,00	0,00	0,00	0,00	0,00
F38	Veränderung der Forderungen gegenüber der Verbandsgemeinde im Rahmen der Einheitskasse	0,00	0,00	0,00	0,00	0,00	0,00
F39	Veränderung der Verbindlichkeiten gegenüber der Verbandsgemeinde im Rahmen der Einheitskasse	0,00	0,00	0,00	0,00	0,00	0,00
F40	<u>Saldo der Ein- und Auszahlungen aus Finanzierungstätigkeit</u>	<u>0,00</u>	<u>0,00</u>	<u>0,00</u>	<u>0,00</u>	<u>0,00</u>	<u>0,00</u>
F41	Saldo der durchlaufenden Gelder	0,00	0,00	0,00	0,00	0,00	0,00
F42	<u>Verwendung Finanzmittelüberschuss / Deckung Finanzmittelfehlbetrag</u>	<u>0,00</u>	<u>0,00</u>	<u>0,00</u>	<u>0,00</u>	<u>0,00</u>	<u>0,00</u>
F43	Veränderung der liquiden Mittel (einschl. durchlaufende Gelder)	0,00	0,00	0,00	0,00	0,00	0,00
F44	nachrichtlich: Ausgleich Finanzhaushalt (F23 - F36-F45)	- 21.469,97	2.940,00	2.900,00	2.890,00	2.870,00	2.870,00

Ergebnis- und Finanzhaushalt Oberweiler-Tiefenbach

Hauptplan 2024

73 Oberweiler-Tiefenbach

Muster 6
(zu § 2 Abs. 1 GemHVO)

Produkt: 546100 Kommunale Parkplätze und -buchten

Ifd. Nr.	Ergebnis- und Finanzhaushalt	Ergebnisse des Haushaltsvorvorjahres	Ansätze des Haushaltsvorjahres einschl. Nachträge	Ansätze des Haushaltsjahres	Planungsdaten des Haushaltsfolgejahres	Planungsdaten des zweiten Haushaltsfolgejahres	Planungsdaten des dritten Haushaltsfolgejahres
		2022	2023	2024	2025	2026	2027
E1	Steuern und ähnliche Abgaben	0,00	0,00	0,00	0,00	0,00	0,00
E2	Zuwendungen, allgemeine Umlagen und sonstige	0,00	250,00	250,00	250,00	250,00	250,00
	415100 Sonderposten aus Zuwendungen	0,00	250,00	250,00	250,00	250,00	250,00
E3	Erträge der sozialen Sicherung	0,00	0,00	0,00	0,00	0,00	0,00
E4	Öffentlich-rechtliche Leistungsentgelte	0,00	0,00	0,00	0,00	0,00	0,00
E5	Privatrechtliche Leistungsentgelte	0,00	0,00	0,00	0,00	0,00	0,00
E6	Kostenerstattungen und Kostenumlagen	0,00	0,00	0,00	0,00	0,00	0,00
E7	Sonstige laufende Erträge	0,00	0,00	0,00	0,00	0,00	0,00
E8	Summe der laufenden Erträge aus Verwaltungstätigkeit	0,00	250,00	250,00	250,00	250,00	250,00
E9	Personal- und Versorgungsaufwendungen	0,00	0,00	0,00	0,00	0,00	0,00
E10	Aufwendungen für Sach- und Dienstleistungen	0,00	0,00	0,00	0,00	0,00	0,00
E11	Abschreibungen	0,00	500,00	500,00	500,00	500,00	500,00
	535800 Straßen, Wege, Plätze und Verkehrslenkungsanlagen	0,00	500,00	500,00	500,00	500,00	500,00
E12	Zuwendungen, Umlagen und sonstige Transferaufwendungen	0,00	0,00	0,00	0,00	0,00	0,00
E13	Aufwendungen der sozialen Sicherung	0,00	0,00	0,00	0,00	0,00	0,00
E14	Sonstige laufende Aufwendungen	0,00	0,00	0,00	0,00	0,00	0,00
E15	Summe der laufenden Aufwendungen aus Verwaltungstätigkeit	0,00	500,00	500,00	500,00	500,00	500,00
E16	Laufendes Ergebnis aus Verwaltungstätigkeit	0,00	- 250,00	- 250,00	- 250,00	- 250,00	- 250,00
E17	Zinserträge und sonstige Finanzerträge	0,00	0,00	0,00	0,00	0,00	0,00
E18	Zinsaufwendungen und sonstige Finanzaufwendungen	0,00	0,00	0,00	0,00	0,00	0,00
E19	Saldo der Zins- und sonstigen Finanzerträge und -aufwendungen	0,00	0,00	0,00	0,00	0,00	0,00
E20	Ordentliches Ergebnis	0,00	- 250,00	- 250,00	- 250,00	- 250,00	- 250,00

Ergebnis- und Finanzhaushalt Oberweiler-Tiefenbach

Hauptplan 2024

73 Oberweiler-Tiefenbach

Muster 6
(zu § 2 Abs. 1 GemHVO)

Produkt: 546100 Kommunale Parkplätze und -buchten

Ifd. Nr.	Ergebnis- und Finanzhaushalt	Ergebnisse des Haushaltsvorvorjahres	Ansätze des Haushaltsvorjahres einschl. Nachträge	Ansätze des Haushaltsjahres	Planungsdaten des Haushaltsfolgejahres	Planungsdaten des zweiten Haushaltsfolgejahres	Planungsdaten des dritten Haushaltsfolgejahres
		2022	2023	2024	2025	2026	2027
E21	Außerordentliches Ergebnis	0,00	0,00	0,00	0,00	0,00	0,00
E22	Saldo aus internen Leistungsbeziehungen	0,00	0,00	0,00	0,00	0,00	0,00
E23	<u>Jahresergebnis (Jahresüberschuss / Jahresfehlbetrag)</u>	<u>0,00</u>	<u>- 250,00</u>	<u>- 250,00</u>	<u>- 250,00</u>	<u>- 250,00</u>	<u>- 250,00</u>
F23	Saldo der ordentlichen und außerordentlichen Ein- und Auszahlungen	0,00	0,00	0,00	0,00	0,00	0,00
F24	Einzahlungen aus Investitionszuwendungen	0,00	0,00	0,00	0,00	0,00	0,00
F25	Einzahlungen aus Beiträgen und ähnlichen Entgelten	0,00	0,00	0,00	0,00	0,00	0,00
F26	Sonstige Investitionseinzahlungen	0,00	0,00	0,00	0,00	0,00	0,00
F27	Summe der Einzahlungen aus Investitionstätigkeit	0,00	0,00	0,00	0,00	0,00	0,00
F28	Auszahlungen für immaterielle Vermögensgegenstände	0,00	0,00	0,00	0,00	0,00	0,00
F29	Auszahlungen für Sachanlagen	0,00	0,00	0,00	0,00	0,00	0,00
F30	Auszahlungen für Finanzanlagen	0,00	0,00	0,00	0,00	0,00	0,00
F31	Sonstige Investitionsauszahlungen	0,00	0,00	0,00	0,00	0,00	0,00
F32	Summe der Auszahlungen aus Investitionstätigkeit	0,00	0,00	0,00	0,00	0,00	0,00
F33	Saldo der Ein- und Auszahlungen aus Investitionstätigkeit	0,00	0,00	0,00	0,00	0,00	0,00
F34	<u>Finanzmittelüberschuss /-fehlbetrag</u>	<u>0,00</u>	<u>0,00</u>	<u>0,00</u>	<u>0,00</u>	<u>0,00</u>	<u>0,00</u>
F35	Aufnahme von Investitionskrediten	0,00	0,00	0,00	0,00	0,00	0,00
F36	Tilgung von Investitionskrediten	0,00	0,00	0,00	0,00	0,00	0,00
F37	Saldo der Ein- und Auszahlungen aus Investitionskrediten	0,00	0,00	0,00	0,00	0,00	0,00
F38	Veränderung der Forderungen gegenüber der Verbandsgemeinde im Rahmen der Einheitskasse	0,00	0,00	0,00	0,00	0,00	0,00
F39	Veränderung der Verbindlichkeiten gegenüber der Verbandsgemeinde im Rahmen der Einheitskasse	0,00	0,00	0,00	0,00	0,00	0,00
F40	<u>Saldo der Ein- und Auszahlungen aus Finanzierungstätigkeit</u>	<u>0,00</u>	<u>0,00</u>	<u>0,00</u>	<u>0,00</u>	<u>0,00</u>	<u>0,00</u>

Ergebnis- und Finanzhaushalt Oberweiler-Tiefenbach

Hauptplan 2024

73 Oberweiler-Tiefenbach

Muster 6
(zu § 2 Abs. 1 GemHVO)

Produkt: 546100 Kommunale Parkplätze und -buchten

Ifd. Nr.	Ergebnis- und Finanzhaushalt	Ergebnisse des Haushalts- vorvorjahres	Ansätze des Haushalts- vorjahres einschl. Nachträge	Ansätze des Haushalts- jahres	Planungsdaten des Haushalts- folgejahres	Planungsdaten des zweiten Haushalts- folgejahres	Planungsdaten des dritten Haushalts- folgejahres
		2022	2023	2024	2025	2026	2027
F41	Saldo der durchlaufenden Gelder	0,00	0,00	0,00	0,00	0,00	0,00
F42	<u>Verwendung Finanzmittelüberschuss / Deckung Finanzmittelfehlbetrag</u>	<u>0,00</u>	<u>0,00</u>	<u>0,00</u>	<u>0,00</u>	<u>0,00</u>	<u>0,00</u>
F43	Veränderung der liquiden Mittel (einschl. durchlaufende Gelder)	0,00	0,00	0,00	0,00	0,00	0,00
F44	nachrichtlich: Ausgleich Finanzhaushalt (F23 - F36-F45)	0,00	0,00	0,00	0,00	0,00	0,00

Ergebnis- und Finanzhaushalt Oberweiler-Tiefenbach

Hauptplan 2024

73 Oberweiler-Tiefenbach

Muster 6
(zu § 2 Abs. 1 GemHVO)

Produkt: 551000 Öffentliche Grünflächen, Dorfplätze

Ifd. Nr.	Ergebnis- und Finanzhaushalt	Ergebnisse des Haushaltsvorvorjahres	Ansätze des Haushaltsvorjahres einschl. Nachträge	Ansätze des Haushaltsjahres	Planungsdaten des Haushaltsfolgejahres	Planungsdaten des zweiten Haushaltsfolgejahres	Planungsdaten des dritten Haushaltsfolgejahres
		2022	2023	2024	2025	2026	2027
E1	Steuern und ähnliche Abgaben	0,00	0,00	0,00	0,00	0,00	0,00
E2	Zuwendungen, allgemeine Umlagen und sonstige	0,00	0,00	0,00	0,00	0,00	0,00
E3	Erträge der sozialen Sicherung	0,00	0,00	0,00	0,00	0,00	0,00
E4	Öffentlich-rechtliche Leistungsentgelte	0,00	0,00	0,00	0,00	0,00	0,00
E5	Privatrechtliche Leistungsentgelte	0,00	0,00	0,00	0,00	0,00	0,00
E6	Kostenerstattungen und Kostenumlagen	0,00	0,00	0,00	0,00	0,00	0,00
E7	Sonstige laufende Erträge	0,00	300,00	0,00	0,00	0,00	0,00
	462910 Weitere sonstige laufende Erträge - Spenden für Laufendes	0,00	300,00	0,00	0,00	0,00	0,00
E8	Summe der laufenden Erträge aus Verwaltungstätigkeit	0,00	300,00	0,00	0,00	0,00	0,00
E9	Personal- und Versorgungsaufwendungen	0,00	0,00	190,00	200,00	200,00	200,00
	502210 Arbeitnehmer - Vergütungen	0,00	0,00	140,00	150,00	150,00	150,00
	502220 Arbeitnehmer - Leistungszulagen	0,00	0,00	0,00	0,00	0,00	0,00
	503200 Arbeitnehmer - ZVK	0,00	0,00	10,00	10,00	10,00	10,00
	504200 Arbeitnehmer - SV	0,00	0,00	40,00	40,00	40,00	40,00
	509000 Pauschalierte Lohnsteuer	0,00	0,00	0,00	0,00	0,00	0,00
E10	Aufwendungen für Sach- und Dienstleistungen	0,00	6.500,00	300,00	300,00	300,00	300,00
	523380 Unterhaltung des Infrastrukturvermögens - Straßen, Wege, Plätze und Verkehrslenkungsanlagen	0,00	6.500,00	300,00	300,00	300,00	300,00
E11	Abschreibungen	0,00	650,00	650,00	650,00	650,00	650,00
	535800 Straßen, Wege, Plätze und Verkehrslenkungsanlagen	0,00	650,00	650,00	650,00	650,00	650,00
E12	Zuwendungen, Umlagen und sonstige Transferaufwendungen	0,00	0,00	0,00	0,00	0,00	0,00
E13	Aufwendungen der sozialen Sicherung	0,00	0,00	0,00	0,00	0,00	0,00
E14	Sonstige laufende Aufwendungen	0,00	0,00	0,00	0,00	0,00	0,00
E15	Summe der laufenden Aufwendungen aus Verwaltungstätigkeit	0,00	7.150,00	1.140,00	1.150,00	1.150,00	1.150,00

Ergebnis- und Finanzhaushalt Oberweiler-Tiefenbach

Hauptplan 2024

73 Oberweiler-Tiefenbach

Muster 6
(zu § 2 Abs. 1 GemHVO)

Produkt: 551000 Öffentliche Grünflächen, Dorfplätze

Ifd. Nr.	Ergebnis- und Finanzhaushalt	Ergebnisse des Haushaltsvorvorjahres	Ansätze des Haushaltsvorjahres einschl. Nachträge	Ansätze des Haushaltsjahres	Planungsdaten des Haushaltsfolgejahres	Planungsdaten des zweiten Haushaltsfolgejahres	Planungsdaten des dritten Haushaltsfolgejahres
		2022	2023	2024	2025	2026	2027
E16	Laufendes Ergebnis aus Verwaltungstätigkeit	0,00	- 6.850,00	- 1.140,00	- 1.150,00	- 1.150,00	- 1.150,00
E17	Zinserträge und sonstige Finanzerträge	0,00	0,00	0,00	0,00	0,00	0,00
E18	Zinsaufwendungen und sonstige Finanzaufwendungen	0,00	0,00	0,00	0,00	0,00	0,00
E19	Saldo der Zins- und sonstigen Finanzerträge und -aufwendungen	0,00	0,00	0,00	0,00	0,00	0,00
E20	Ordentliches Ergebnis	0,00	- 6.850,00	- 1.140,00	- 1.150,00	- 1.150,00	- 1.150,00
E21	Außerordentliches Ergebnis	0,00	0,00	0,00	0,00	0,00	0,00
E22	Saldo aus internen Leistungsbeziehungen	0,00	0,00	0,00	0,00	0,00	0,00
<u>E23</u>	<u>Jahresergebnis (Jahresüberschuss / Jahresfehlbetrag)</u>	<u>0,00</u>	<u>- 6.850,00</u>	<u>- 1.140,00</u>	<u>- 1.150,00</u>	<u>- 1.150,00</u>	<u>- 1.150,00</u>
F23	Saldo der ordentlichen und außerordentlichen Ein- und Auszahlungen	0,00	- 6.200,00	- 490,00	- 500,00	- 500,00	- 500,00
F24	Einzahlungen aus Investitionszuwendungen	42.000,00	9.000,00	2.000,00	0,00	0,00	0,00
	681420 vom öffentlichen Bereich - von dem Land	42.000,00	9.000,00	0,00	0,00	0,00	0,00
	681590 vom privaten Bereich - vom sonstigen privaten Bereich	0,00	0,00	2.000,00	0,00	0,00	0,00
F25	Einzahlungen aus Beiträgen und ähnlichen Entgelten	0,00	0,00	0,00	0,00	0,00	0,00
F26	Sonstige Investitionseinzahlungen	0,00	0,00	0,00	0,00	0,00	0,00
F27	Summe der Einzahlungen aus Investitionstätigkeit	42.000,00	9.000,00	2.000,00	0,00	0,00	0,00
F28	Auszahlungen für immaterielle Vermögensgegenstände	0,00	0,00	0,00	0,00	0,00	0,00
F29	Auszahlungen für Sachanlagen	12.890,73	15.000,00	12.000,00	0,00	0,00	0,00
	785710 Auszahlungen für Betriebs- und Geschäftsausstattung, Pflanzen und Tiere und geringwertige Vermögensgegenstände - Auszahlungen für bewegliche Sachen des Anlagevermögens oberhalb der Wertgrenze i.H.v. 410,00 Euro	0,00	0,00	2.000,00	0,00	0,00	0,00
	785930 Auszahlungen für Anlagen im Bau und für geleistete Anzahlungen - für Baumaßnahmen	12.890,73	15.000,00	10.000,00	0,00	0,00	0,00
F30	Auszahlungen für Finanzanlagen	0,00	0,00	0,00	0,00	0,00	0,00
F31	Sonstige Investitionsauszahlungen	0,00	0,00	0,00	0,00	0,00	0,00
F32	Summe der Auszahlungen aus Investitionstätigkeit	12.890,73	15.000,00	12.000,00	0,00	0,00	0,00

Ergebnis- und Finanzhaushalt Oberweiler-Tiefenbach

Hauptplan 2024

73 Oberweiler-Tiefenbach

Muster 6
(zu § 2 Abs. 1 GemHVO)

Produkt: 551000 Öffentliche Grünflächen, Dorfplätze

Ifd. Nr.	Ergebnis- und Finanzhaushalt	Ergebnisse des Haushaltsvorvorjahres	Ansätze des Haushaltsvorjahres einschl. Nachträge	Ansätze des Haushaltsjahres	Planungsdaten des Haushaltsfolgejahres	Planungsdaten des zweiten Haushaltsfolgejahres	Planungsdaten des dritten Haushaltsfolgejahres
		2022	2023	2024	2025	2026	2027
F33	Saldo der Ein- und Auszahlungen aus Investitionstätigkeit	29.109,27	- 6.000,00	- 10.000,00	0,00	0,00	0,00
F34	<u>Finanzmittelüberschuss /-fehlbetrag</u>	<u>29.109,27</u>	<u>- 12.200,00</u>	<u>- 10.490,00</u>	<u>- 500,00</u>	<u>- 500,00</u>	<u>- 500,00</u>
F35	Aufnahme von Investitionskrediten	0,00	0,00	0,00	0,00	0,00	0,00
F36	Tilgung von Investitionskrediten	0,00	0,00	0,00	0,00	0,00	0,00
F37	Saldo der Ein- und Auszahlungen aus Investitionskrediten	0,00	0,00	0,00	0,00	0,00	0,00
F38	Veränderung der Forderungen gegenüber der Verbandsgemeinde im Rahmen der Einheitskasse	0,00	0,00	0,00	0,00	0,00	0,00
F39	Veränderung der Verbindlichkeiten gegenüber der Verbandsgemeinde im Rahmen der Einheitskasse	0,00	0,00	0,00	0,00	0,00	0,00
F40	<u>Saldo der Ein- und Auszahlungen aus Finanzierungstätigkeit</u>	<u>0,00</u>	<u>0,00</u>	<u>0,00</u>	<u>0,00</u>	<u>0,00</u>	<u>0,00</u>
F41	Saldo der durchlaufenden Gelder	0,00	0,00	0,00	0,00	0,00	0,00
F42	<u>Verwendung Finanzmittelüberschuss / Deckung Finanzmittelfehlbetrag</u>	<u>0,00</u>	<u>0,00</u>	<u>0,00</u>	<u>0,00</u>	<u>0,00</u>	<u>0,00</u>
F43	Veränderung der liquiden Mittel (einschl. durchlaufende Gelder)	0,00	0,00	0,00	0,00	0,00	0,00
F44	nachrichtlich: Ausgleich Finanzhaushalt (F23 - F36-F45)	0,00	- 6.200,00	- 490,00	- 500,00	- 500,00	- 500,00

Ergebnis- und Finanzhaushalt Oberweiler-Tiefenbach

Hauptplan 2024

73 Oberweiler-Tiefenbach

Muster 6
(zu § 2 Abs. 1 GemHVO)

Produkt: 551200 Sonstige Erholungseinrichtungen (Radwege, Wanderwege)

Ifd. Nr.	Ergebnis- und Finanzhaushalt	Ergebnisse des Haushaltsvorvorjahres	Ansätze des Haushaltsvorjahres einschl. Nachträge	Ansätze des Haushaltsjahres	Planungsdaten des Haushaltsfolgejahres	Planungsdaten des zweiten Haushaltsfolgejahres	Planungsdaten des dritten Haushaltsfolgejahres
		2022	2023	2024	2025	2026	2027
E1	Steuern und ähnliche Abgaben	0,00	0,00	0,00	0,00	0,00	0,00
E2	Zuwendungen, allgemeine Umlagen und sonstige	0,00	50,00	50,00	50,00	50,00	50,00
	415100 Sonderposten aus Zuwendungen	0,00	50,00	50,00	50,00	50,00	50,00
E3	Erträge der sozialen Sicherung	0,00	0,00	0,00	0,00	0,00	0,00
E4	Öffentlich-rechtliche Leistungsentgelte	0,00	0,00	0,00	0,00	0,00	0,00
E5	Privatrechtliche Leistungsentgelte	0,00	0,00	0,00	0,00	0,00	0,00
E6	Kostenerstattungen und Kostenumlagen	0,00	0,00	0,00	0,00	0,00	0,00
E7	Sonstige laufende Erträge	0,00	0,00	0,00	0,00	0,00	0,00
E8	Summe der laufenden Erträge aus Verwaltungstätigkeit	0,00	50,00	50,00	50,00	50,00	50,00
E9	Personal- und Versorgungsaufwendungen	0,00	0,00	0,00	0,00	0,00	0,00
E10	Aufwendungen für Sach- und Dienstleistungen	0,00	200,00	0,00	0,00	0,00	0,00
	523380 Unterhaltung des Infrastrukturvermögens - Straßen, Wege, Plätze und Verkehrslenkungsanlagen	0,00	200,00	0,00	0,00	0,00	0,00
E11	Abschreibungen	0,00	50,00	50,00	50,00	50,00	50,00
	538320 Betriebs- und Geschäftsausstattung - Betriebsausstattung	0,00	50,00	50,00	50,00	50,00	50,00
E12	Zuwendungen, Umlagen und sonstige Transferaufwendungen	0,00	0,00	0,00	0,00	0,00	0,00
E13	Aufwendungen der sozialen Sicherung	0,00	0,00	0,00	0,00	0,00	0,00
E14	Sonstige laufende Aufwendungen	0,00	0,00	0,00	0,00	0,00	0,00
E15	Summe der laufenden Aufwendungen aus Verwaltungstätigkeit	0,00	250,00	50,00	50,00	50,00	50,00
E16	Laufendes Ergebnis aus Verwaltungstätigkeit	0,00	- 200,00	0,00	0,00	0,00	0,00
E17	Zinserträge und sonstige Finanzerträge	0,00	0,00	0,00	0,00	0,00	0,00
E18	Zinsaufwendungen und sonstige Finanzaufwendungen	0,00	0,00	0,00	0,00	0,00	0,00
E19	Saldo der Zins- und sonstigen Finanzerträge und -aufwendungen	0,00	0,00	0,00	0,00	0,00	0,00

Ergebnis- und Finanzhaushalt Oberweiler-Tiefenbach

Hauptplan 2024

73 Oberweiler-Tiefenbach

Muster 6
(zu § 2 Abs. 1 GemHVO)

Produkt: 551200 Sonstige Erholungseinrichtungen (Radwege, Wanderwege)

Ifd. Nr.	Ergebnis- und Finanzhaushalt	Ergebnisse des Haushaltsvorvorjahres	Ansätze des Haushaltsvorjahres einschl. Nachträge	Ansätze des Haushaltsjahres	Planungsdaten des Haushaltsfolgejahres	Planungsdaten des zweiten Haushaltsfolgejahres	Planungsdaten des dritten Haushaltsfolgejahres
		2022	2023	2024	2025	2026	2027
E20	Ordentliches Ergebnis	0,00	- 200,00	0,00	0,00	0,00	0,00
E21	Außerordentliches Ergebnis	0,00	0,00	0,00	0,00	0,00	0,00
E22	Saldo aus internen Leistungsbeziehungen	0,00	0,00	0,00	0,00	0,00	0,00
<u>E23</u>	<u>Jahresergebnis (Jahresüberschuss / Jahresfehlbetrag)</u>	<u>0,00</u>	<u>- 200,00</u>	<u>0,00</u>	<u>0,00</u>	<u>0,00</u>	<u>0,00</u>
F23	Saldo der ordentlichen und außerordentlichen Ein- und Auszahlungen	0,00	- 200,00	0,00	0,00	0,00	0,00
F24	Einzahlungen aus Investitionszuwendungen	0,00	0,00	0,00	0,00	0,00	0,00
F25	Einzahlungen aus Beiträgen und ähnlichen Entgelten	0,00	0,00	0,00	0,00	0,00	0,00
F26	Sonstige Investitionseinzahlungen	0,00	0,00	0,00	0,00	0,00	0,00
F27	Summe der Einzahlungen aus Investitionstätigkeit	0,00	0,00	0,00	0,00	0,00	0,00
F28	Auszahlungen für immaterielle Vermögensgegenstände	0,00	0,00	0,00	0,00	0,00	0,00
F29	Auszahlungen für Sachanlagen	0,00	0,00	0,00	0,00	0,00	0,00
F30	Auszahlungen für Finanzanlagen	0,00	0,00	0,00	0,00	0,00	0,00
F31	Sonstige Investitionsauszahlungen	0,00	0,00	0,00	0,00	0,00	0,00
F32	Summe der Auszahlungen aus Investitionstätigkeit	0,00	0,00	0,00	0,00	0,00	0,00
F33	Saldo der Ein- und Auszahlungen aus Investitionstätigkeit	0,00	0,00	0,00	0,00	0,00	0,00
<u>F34</u>	<u>Finanzmittelüberschuss /-fehlbetrag</u>	<u>0,00</u>	<u>- 200,00</u>	<u>0,00</u>	<u>0,00</u>	<u>0,00</u>	<u>0,00</u>
F35	Aufnahme von Investitionskrediten	0,00	0,00	0,00	0,00	0,00	0,00
F36	Tilgung von Investitionskrediten	0,00	0,00	0,00	0,00	0,00	0,00
F37	Saldo der Ein- und Auszahlungen aus Investitionskrediten	0,00	0,00	0,00	0,00	0,00	0,00
F38	Veränderung der Forderungen gegenüber der Verbandsgemeinde im Rahmen der Einheitskasse	0,00	0,00	0,00	0,00	0,00	0,00
F39	Veränderung der Verbindlichkeiten gegenüber der Verbandsgemeinde im Rahmen der Einheitskasse	0,00	0,00	0,00	0,00	0,00	0,00

Ergebnis- und Finanzhaushalt Oberweiler-Tiefenbach

Hauptplan 2024

73 Oberweiler-Tiefenbach

Muster 6
(zu § 2 Abs. 1 GemHVO)

Produkt: 551200 Sonstige Erholungseinrichtungen (Radwege, Wanderwege)

Ifd. Nr.	Ergebnis- und Finanzhaushalt	Ergebnisse des Haushalts- vorvorjahres	Ansätze des Haushalts- vorjahres einschl. Nachträge	Ansätze des Haushalts- jahres	Planungsdaten des Haushalts- folgejahres	Planungsdaten des zweiten Haushalts- folgejahres	Planungsdaten des dritten Haushalts- folgejahres
		2022	2023	2024	2025	2026	2027
F40	<u>Saldo der Ein- und Auszahlungen aus Finanzierungstätigkeit</u>	<u>0,00</u>	<u>0,00</u>	<u>0,00</u>	<u>0,00</u>	<u>0,00</u>	<u>0,00</u>
F41	Saldo der durchlaufenden Gelder	0,00	0,00	0,00	0,00	0,00	0,00
F42	<u>Verwendung Finanzmittelüberschuss / Deckung Finanzmittelfehlbetrag</u>	<u>0,00</u>	<u>0,00</u>	<u>0,00</u>	<u>0,00</u>	<u>0,00</u>	<u>0,00</u>
F43	Veränderung der liquiden Mittel (einschl. durchlaufende Gelder)	0,00	0,00	0,00	0,00	0,00	0,00
F44	nachrichtlich: Ausgleich Finanzhaushalt (F23 - F36-F45)	0,00	- 200,00	0,00	0,00	0,00	0,00

Ergebnis- und Finanzhaushalt Oberweiler-Tiefenbach

Hauptplan 2024

73 Oberweiler-Tiefenbach

Muster 6
(zu § 2 Abs. 1 GemHVO)

Produkt: 552110 Gewässerunterhaltung

Ifd. Nr.	Ergebnis- und Finanzhaushalt	Ergebnisse des Haushaltsvorvorjahres	Ansätze des Haushaltsvorjahres einschl. Nachträge	Ansätze des Haushaltsjahres	Planungsdaten des Haushaltsfolgejahres	Planungsdaten des zweiten Haushaltsfolgejahres	Planungsdaten des dritten Haushaltsfolgejahres
		2022	2023	2024	2025	2026	2027
E1	Steuern und ähnliche Abgaben	0,00	0,00	0,00	0,00	0,00	0,00
E2	Zuwendungen, allgemeine Umlagen und sonstige	0,00	0,00	0,00	0,00	0,00	0,00
E3	Erträge der sozialen Sicherung	0,00	0,00	0,00	0,00	0,00	0,00
E4	Öffentlich-rechtliche Leistungsentgelte	0,00	0,00	0,00	0,00	0,00	0,00
E5	Privatrechtliche Leistungsentgelte	0,00	0,00	0,00	0,00	0,00	0,00
E6	Kostenerstattungen und Kostenumlagen	0,00	0,00	0,00	0,00	0,00	0,00
E7	Sonstige laufende Erträge	0,00	0,00	0,00	0,00	0,00	0,00
E8	Summe der laufenden Erträge aus Verwaltungstätigkeit	0,00	0,00	0,00	0,00	0,00	0,00
E9	Personal- und Versorgungsaufwendungen	0,00	0,00	0,00	0,00	0,00	0,00
E10	Aufwendungen für Sach- und Dienstleistungen	0,00	200,00	0,00	0,00	0,00	0,00
	523370 Unterhaltung des Infrastrukturvermögens - Entwässerungs- und Abwasserbeseitigungsanlagen	0,00	200,00	0,00	0,00	0,00	0,00
E11	Abschreibungen	0,00	0,00	0,00	0,00	0,00	0,00
E12	Zuwendungen, Umlagen und sonstige Transferaufwendungen	0,00	0,00	0,00	0,00	0,00	0,00
E13	Aufwendungen der sozialen Sicherung	0,00	0,00	0,00	0,00	0,00	0,00
E14	Sonstige laufende Aufwendungen	0,00	0,00	0,00	0,00	0,00	0,00
E15	Summe der laufenden Aufwendungen aus Verwaltungstätigkeit	0,00	200,00	0,00	0,00	0,00	0,00
E16	Laufendes Ergebnis aus Verwaltungstätigkeit	0,00	- 200,00	0,00	0,00	0,00	0,00
E17	Zinserträge und sonstige Finanzerträge	0,00	0,00	0,00	0,00	0,00	0,00
E18	Zinsaufwendungen und sonstige Finanzaufwendungen	0,00	0,00	0,00	0,00	0,00	0,00
E19	Saldo der Zins- und sonstigen Finanzerträge und -aufwendungen	0,00	0,00	0,00	0,00	0,00	0,00
E20	Ordentliches Ergebnis	0,00	- 200,00	0,00	0,00	0,00	0,00

Ergebnis- und Finanzhaushalt Oberweiler-Tiefenbach

Hauptplan 2024

73 Oberweiler-Tiefenbach

Muster 6
(zu § 2 Abs. 1 GemHVO)

Produkt: 552110 Gewässerunterhaltung

Ifd. Nr.	Ergebnis- und Finanzhaushalt	Ergebnisse des Haushaltsvorvorjahres	Ansätze des Haushaltsvorjahres einschl. Nachträge	Ansätze des Haushaltsjahres	Planungsdaten des Haushaltsfolgejahres	Planungsdaten des zweiten Haushaltsfolgejahres	Planungsdaten des dritten Haushaltsfolgejahres
		2022	2023	2024	2025	2026	2027
E21	Außerordentliches Ergebnis	0,00	0,00	0,00	0,00	0,00	0,00
E22	Saldo aus internen Leistungsbeziehungen	0,00	0,00	0,00	0,00	0,00	0,00
E23	<u>Jahresergebnis (Jahresüberschuss / Jahresfehlbetrag)</u>	<u>0,00</u>	<u>- 200,00</u>	<u>0,00</u>	<u>0,00</u>	<u>0,00</u>	<u>0,00</u>
F23	Saldo der ordentlichen und außerordentlichen Ein- und Auszahlungen	0,00	- 200,00	0,00	0,00	0,00	0,00
F24	Einzahlungen aus Investitionszuwendungen	0,00	0,00	0,00	0,00	0,00	0,00
F25	Einzahlungen aus Beiträgen und ähnlichen Entgelten	0,00	0,00	0,00	0,00	0,00	0,00
F26	Sonstige Investitionseinzahlungen	0,00	0,00	0,00	0,00	0,00	0,00
F27	Summe der Einzahlungen aus Investitionstätigkeit	0,00	0,00	0,00	0,00	0,00	0,00
F28	Auszahlungen für immaterielle Vermögensgegenstände	0,00	0,00	0,00	0,00	0,00	0,00
F29	Auszahlungen für Sachanlagen	0,00	0,00	0,00	0,00	0,00	0,00
F30	Auszahlungen für Finanzanlagen	0,00	0,00	0,00	0,00	0,00	0,00
F31	Sonstige Investitionsauszahlungen	0,00	0,00	0,00	0,00	0,00	0,00
F32	Summe der Auszahlungen aus Investitionstätigkeit	0,00	0,00	0,00	0,00	0,00	0,00
F33	Saldo der Ein- und Auszahlungen aus Investitionstätigkeit	0,00	0,00	0,00	0,00	0,00	0,00
F34	<u>Finanzmittelüberschuss /-fehlbetrag</u>	<u>0,00</u>	<u>- 200,00</u>	<u>0,00</u>	<u>0,00</u>	<u>0,00</u>	<u>0,00</u>
F35	Aufnahme von Investitionskrediten	0,00	0,00	0,00	0,00	0,00	0,00
F36	Tilgung von Investitionskrediten	0,00	0,00	0,00	0,00	0,00	0,00
F37	Saldo der Ein- und Auszahlungen aus Investitionskrediten	0,00	0,00	0,00	0,00	0,00	0,00
F38	Veränderung der Forderungen gegenüber der Verbandsgemeinde im Rahmen der Einheitskasse	0,00	0,00	0,00	0,00	0,00	0,00
F39	Veränderung der Verbindlichkeiten gegenüber der Verbandsgemeinde im Rahmen der Einheitskasse	0,00	0,00	0,00	0,00	0,00	0,00
F40	<u>Saldo der Ein- und Auszahlungen aus Finanzierungstätigkeit</u>	<u>0,00</u>	<u>0,00</u>	<u>0,00</u>	<u>0,00</u>	<u>0,00</u>	<u>0,00</u>

Ergebnis- und Finanzhaushalt Oberweiler-Tiefenbach

Hauptplan 2024

73 Oberweiler-Tiefenbach

Muster 6
(zu § 2 Abs. 1 GemHVO)

Produkt: 552110 Gewässerunterhaltung

Ifd. Nr.	Ergebnis- und Finanzhaushalt	Ergebnisse des Haushalts- vorvorjahres	Ansätze des Haushalts- vorjahres einschl. Nachträge	Ansätze des Haushalts- jahres	Planungsdaten des Haushalts- folgejahres	Planungsdaten des zweiten Haushalts- folgejahres	Planungsdaten des dritten Haushalts- folgejahres
		2022	2023	2024	2025	2026	2027
F41	Saldo der durchlaufenden Gelder	0,00	0,00	0,00	0,00	0,00	0,00
F42	<u>Verwendung Finanzmittelüberschuss / Deckung Finanzmittelfehlbetrag</u>	<u>0,00</u>	<u>0,00</u>	<u>0,00</u>	<u>0,00</u>	<u>0,00</u>	<u>0,00</u>
F43	Veränderung der liquiden Mittel (einschl. durchlaufende Gelder)	0,00	0,00	0,00	0,00	0,00	0,00
F44	nachrichtlich: Ausgleich Finanzhaushalt (F23 - F36-F45)	0,00	- 200,00	0,00	0,00	0,00	0,00

Ergebnis- und Finanzhaushalt Oberweiler-Tiefenbach

Hauptplan 2024

73 Oberweiler-Tiefenbach

Muster 6
(zu § 2 Abs. 1 GemHVO)

Produkt: 553100 Friedhofswesen

Ifd. Nr.	Ergebnis- und Finanzhaushalt	Ergebnisse des Haushaltsvorvorjahres	Ansätze des Haushaltsvorjahres einschl. Nachträge	Ansätze des Haushaltsjahres	Planungsdaten des Haushaltsfolgejahres	Planungsdaten des zweiten Haushaltsfolgejahres	Planungsdaten des dritten Haushaltsfolgejahres
		2022	2023	2024	2025	2026	2027
E1	Steuern und ähnliche Abgaben	0,00	0,00	0,00	0,00	0,00	0,00
E2	Zuwendungen, allgemeine Umlagen und sonstige	0,00	6.900,00	6.900,00	6.650,00	6.650,00	6.650,00
	415100 Sonderposten aus Zuwendungen	0,00	6.900,00	6.900,00	6.650,00	6.650,00	6.650,00
E3	Erträge der sozialen Sicherung	0,00	0,00	0,00	0,00	0,00	0,00
E4	Öffentlich-rechtliche Leistungsentgelte	130,00	450,00	3.900,00	3.900,00	3.900,00	3.900,00
	431200 Gebühren für die Erteilung von Bescheiden (u.a. Genehmigungen, Ablehnungen, Untersagungen)	50,00	200,00	100,00	100,00	100,00	100,00
	432240 Entgelte - für das Bestattungswesen	80,00	200,00	3.800,00	3.800,00	3.800,00	3.800,00
	439100 Erträge aus der Auflösung von Sonderposten für Grabnutzungsentgelte - Auflösung von Grabnutzungsentgelten	0,00	50,00	0,00	0,00	0,00	0,00
E5	Privatrechtliche Leistungsentgelte	0,00	0,00	0,00	0,00	0,00	0,00
E6	Kostenerstattungen und Kostenumlagen	1.428,00	1.200,00	1.200,00	1.200,00	1.200,00	1.200,00
	442590 vom privaten Bereich - vom sonstigen privaten Bereich	1.428,00	1.200,00	1.200,00	1.200,00	1.200,00	1.200,00
E7	Sonstige laufende Erträge	0,00	0,00	0,00	0,00	0,00	0,00
E8	Summe der laufenden Erträge aus Verwaltungstätigkeit	1.558,00	8.550,00	12.000,00	11.750,00	11.750,00	11.750,00
E9	Personal- und Versorgungsaufwendungen	1.564,56	2.600,00	2.410,00	2.460,00	2.510,00	2.560,00
	502210 Arbeitnehmer - Vergütungen	1.144,30	1.800,00	1.730,00	1.770,00	1.800,00	1.840,00
	502220 Arbeitnehmer - Leistungszulagen	5,92	50,00	30,00	40,00	40,00	40,00
	503200 Arbeitnehmer - ZVK	89,15	200,00	150,00	150,00	160,00	160,00
	504200 Arbeitnehmer - SV	325,19	550,00	490,00	500,00	510,00	520,00
	509000 Pauschalierte Lohnsteuer	0,00	0,00	10,00	0,00	0,00	0,00
E10	Aufwendungen für Sach- und Dienstleistungen	1.472,40	12.900,00	2.500,00	2.500,00	2.500,00	2.500,00
	522120 Aufwendungen für Energie / Wasser / Abwasser / Abfall - Aufwendungen für Wasserlieferungen und Abwasserbeseitigung	153,43	200,00	200,00	200,00	200,00	200,00
	523100 Aufwendungen für Unterhaltung und Bewirtschaftung von Gebäuden, Grundstücken und Außenanlage	81,37	11.000,00	1.000,00	1.000,00	1.000,00	1.000,00
	523700 Unterhaltung der Betriebs- und Geschäftsausstattung	0,00	100,00	0,00	0,00	0,00	0,00

Ergebnis- und Finanzhaushalt Oberweiler-Tiefenbach

Hauptplan 2024

73 Oberweiler-Tiefenbach

Muster 6
(zu § 2 Abs. 1 GemHVO)

Produkt: 553100 Friedhofswesen

Ifd. Nr.	Ergebnis- und Finanzhaushalt	Ergebnisse des Haushaltsvorvorjahres	Ansätze des Haushaltsvorjahres einschl. Nachträge	Ansätze des Haushaltsjahres	Planungsdaten des Haushaltsfolgejahres	Planungsdaten des zweiten Haushaltsfolgejahres	Planungsdaten des dritten Haushaltsfolgejahres
		2022	2023	2024	2025	2026	2027
	523800 Geringwertige Geräte, Ausstattungs-, Ausrüstungs- und sonstige Gebrauchsgegenstände	0,00	400,00	100,00	100,00	100,00	100,00
	529200 sonstige Aufwendungen für Dienstleistungen	1.237,60	1.200,00	1.200,00	1.200,00	1.200,00	1.200,00
E11	Abschreibungen	0,00	11.700,00	11.400,00	11.150,00	11.150,00	11.150,00
	534900 mit sonstigen Gebäuden	0,00	11.400,00	11.150,00	11.150,00	11.150,00	11.150,00
	538320 Betriebs- und Geschäftsausstattung - Betriebsausstattung	0,00	300,00	250,00	0,00	0,00	0,00
E12	Zuwendungen, Umlagen und sonstige Transferaufwendungen	0,00	0,00	0,00	0,00	0,00	0,00
E13	Aufwendungen der sozialen Sicherung	0,00	0,00	0,00	0,00	0,00	0,00
E14	Sonstige laufende Aufwendungen	204,72	210,00	250,00	250,00	250,00	250,00
	564110 Versicherungsbeiträge - Gebäudeversicherungen	113,10	110,00	150,00	150,00	150,00	150,00
	564160 Versicherungsbeiträge - Umlagen an Schadensausgleichskassen	91,62	100,00	100,00	100,00	100,00	100,00
E15	Summe der laufenden Aufwendungen aus Verwaltungstätigkeit	3.241,68	27.410,00	16.560,00	16.360,00	16.410,00	16.460,00
E16	Laufendes Ergebnis aus Verwaltungstätigkeit	- 1.683,68	- 18.860,00	- 4.560,00	- 4.610,00	- 4.660,00	- 4.710,00
E17	Zinserträge und sonstige Finanzerträge	0,00	0,00	0,00	0,00	0,00	0,00
E18	Zinsaufwendungen und sonstige Finanzaufwendungen	0,00	0,00	0,00	0,00	0,00	0,00
E19	Saldo der Zins- und sonstigen Finanzerträge und -aufwendungen	0,00	0,00	0,00	0,00	0,00	0,00
E20	Ordentliches Ergebnis	- 1.683,68	- 18.860,00	- 4.560,00	- 4.610,00	- 4.660,00	- 4.710,00
E21	Außerordentliches Ergebnis	0,00	0,00	0,00	0,00	0,00	0,00
E22	Saldo aus internen Leistungsbeziehungen	0,00	0,00	0,00	0,00	0,00	0,00
E23	Jahresergebnis (Jahresüberschuss / Jahresfehlbetrag)	- 1.683,68	- 18.860,00	- 4.560,00	- 4.610,00	- 4.660,00	- 4.710,00
F23	Saldo der ordentlichen und außerordentlichen Ein- und Auszahlungen	- 1.371,80	- 14.110,00	- 60,00	- 110,00	- 160,00	- 210,00
F24	Einzahlungen aus Investitionszuwendungen	0,00	0,00	0,00	0,00	0,00	0,00
F25	Einzahlungen aus Beiträgen und ähnlichen Entgelten	3.680,00	3.600,00	0,00	0,00	0,00	0,00
	682700 Grabnutzungsentgelte	3.680,00	3.600,00	0,00	0,00	0,00	0,00

Ergebnis- und Finanzhaushalt Oberweiler-Tiefenbach

Hauptplan 2024

73 Oberweiler-Tiefenbach

Muster 6
(zu § 2 Abs. 1 GemHVO)

Produkt: 553100 Friedhofswesen

Ifd. Nr.	Ergebnis- und Finanzhaushalt	Ergebnisse des Haushaltsvorvorjahres	Ansätze des Haushaltsvorjahres einschl. Nachträge	Ansätze des Haushaltsjahres	Planungsdaten des Haushaltsfolgejahres	Planungsdaten des zweiten Haushaltsfolgejahres	Planungsdaten des dritten Haushaltsfolgejahres
		2022	2023	2024	2025	2026	2027
F26	Sonstige Investitionseinzahlungen	0,00	0,00	0,00	0,00	0,00	0,00
F27	Summe der Einzahlungen aus Investitionstätigkeit	3.680,00	3.600,00	0,00	0,00	0,00	0,00
F28	Auszahlungen für immaterielle Vermögensgegenstände	0,00	0,00	0,00	0,00	0,00	0,00
F29	Auszahlungen für Sachanlagen	0,00	0,00	6.000,00	0,00	0,00	0,00
	785920 Auszahlungen für Anlagen im Bau und für geleistete Anzahlungen - für den Erwerb von Gebäuden und Grundstückseinrichtungen	0,00	0,00	6.000,00	0,00	0,00	0,00
F30	Auszahlungen für Finanzanlagen	0,00	0,00	0,00	0,00	0,00	0,00
F31	Sonstige Investitionsauszahlungen	0,00	0,00	0,00	0,00	0,00	0,00
F32	Summe der Auszahlungen aus Investitionstätigkeit	0,00	0,00	6.000,00	0,00	0,00	0,00
F33	Saldo der Ein- und Auszahlungen aus Investitionstätigkeit	3.680,00	3.600,00	- 6.000,00	0,00	0,00	0,00
F34	<u>Finanzmittelüberschuss /-fehlbetrag</u>	<u>2.308,20</u>	<u>- 10.510,00</u>	<u>- 6.060,00</u>	<u>- 110,00</u>	<u>- 160,00</u>	<u>- 210,00</u>
F35	Aufnahme von Investitionskrediten	0,00	0,00	0,00	0,00	0,00	0,00
F36	Tilgung von Investitionskrediten	0,00	0,00	0,00	0,00	0,00	0,00
F37	Saldo der Ein- und Auszahlungen aus Investitionskrediten	0,00	0,00	0,00	0,00	0,00	0,00
F38	Veränderung der Forderungen gegenüber der Verbandsgemeinde im Rahmen der Einheitskasse	0,00	0,00	0,00	0,00	0,00	0,00
F39	Veränderung der Verbindlichkeiten gegenüber der Verbandsgemeinde im Rahmen der Einheitskasse	0,00	0,00	0,00	0,00	0,00	0,00
F40	<u>Saldo der Ein- und Auszahlungen aus Finanzierungstätigkeit</u>	<u>0,00</u>	<u>0,00</u>	<u>0,00</u>	<u>0,00</u>	<u>0,00</u>	<u>0,00</u>
F41	Saldo der durchlaufenden Gelder	0,00	0,00	0,00	0,00	0,00	0,00
F42	<u>Verwendung Finanzmittelüberschuss / Deckung Finanzmittelfehlbetrag</u>	<u>0,00</u>	<u>0,00</u>	<u>0,00</u>	<u>0,00</u>	<u>0,00</u>	<u>0,00</u>
F43	Veränderung der liquiden Mittel (einschl. durchlaufende Gelder)	0,00	0,00	0,00	0,00	0,00	0,00
F44	nachrichtlich: Ausgleich Finanzhaushalt (F23 - F36-F45)	- 1.371,80	- 14.110,00	- 60,00	- 110,00	- 160,00	- 210,00

Ergebnis- und Finanzhaushalt Oberweiler-Tiefenbach

Hauptplan 2024

73 Oberweiler-Tiefenbach

Muster 6
(zu § 2 Abs. 1 GemHVO)

Produkt: 555100 Kommunale Forstwirtschaft

Ifd. Nr.	Ergebnis- und Finanzhaushalt	Ergebnisse des Haushaltsvorvorjahres	Ansätze des Haushaltsvorjahres einschl. Nachträge	Ansätze des Haushaltsjahres	Planungsdaten des Haushaltsfolgejahres	Planungsdaten des zweiten Haushaltsfolgejahres	Planungsdaten des dritten Haushaltsfolgejahres
		2022	2023	2024	2025	2026	2027
E1	Steuern und ähnliche Abgaben	0,00	0,00	0,00	0,00	0,00	0,00
E2	Zuwendungen, allgemeine Umlagen und sonstige	0,00	0,00	0,00	0,00	0,00	0,00
E3	Erträge der sozialen Sicherung	0,00	0,00	0,00	0,00	0,00	0,00
E4	Öffentlich-rechtliche Leistungsentgelte	0,00	0,00	0,00	0,00	0,00	0,00
E5	Privatrechtliche Leistungsentgelte	9.504,72	5.000,00	0,00	0,00	0,00	0,00
	441100 Erträge aus Verkäufen von Vorräten	9.504,72	5.000,00	0,00	0,00	0,00	0,00
E6	Kostenerstattungen und Kostenumlagen	0,00	0,00	1.500,00	1.500,00	1.500,00	1.500,00
	442900 von Sonstigen	0,00	0,00	1.500,00	1.500,00	1.500,00	1.500,00
E7	Sonstige laufende Erträge	0,00	0,00	0,00	0,00	0,00	0,00
E8	Summe der laufenden Erträge aus Verwaltungstätigkeit	9.504,72	5.000,00	1.500,00	1.500,00	1.500,00	1.500,00
E9	Personal- und Versorgungsaufwendungen	0,00	0,00	0,00	0,00	0,00	0,00
E10	Aufwendungen für Sach- und Dienstleistungen	7.297,19	7.140,00	0,00	0,00	0,00	0,00
	521000 Aufwendungen für Fertigung, Vertrieb und Waren	5.582,19	4.100,00	0,00	0,00	0,00	0,00
	524700 Sonstige Verbrauchsmittel	0,00	40,00	0,00	0,00	0,00	0,00
	525420 an den öffentlichen Bereich - an das Land	1.715,00	3.000,00	0,00	0,00	0,00	0,00
E11	Abschreibungen	0,00	0,00	0,00	0,00	0,00	0,00
E12	Zuwendungen, Umlagen und sonstige Transferaufwendungen	0,00	0,00	0,00	0,00	0,00	0,00
E13	Aufwendungen der sozialen Sicherung	0,00	0,00	0,00	0,00	0,00	0,00
E14	Sonstige laufende Aufwendungen	3.067,25	3.110,00	2.800,00	2.800,00	2.800,00	2.800,00
	564160 Versicherungsbeiträge - Umlagen an Schadensausgleichskassen	1.384,02	1.500,00	1.400,00	1.400,00	1.400,00	1.400,00
	564190 Versicherungsbeiträge - Sonstige Versicherungen	345,17	110,00	100,00	100,00	100,00	100,00
	564300 Sonstige Beiträge	63,19	0,00	1.250,00	1.250,00	1.250,00	1.250,00
	568100 Grundsteuer	1.274,87	1.500,00	50,00	50,00	50,00	50,00
E15	Summe der laufenden Aufwendungen aus Verwaltungstätigkeit	10.364,44	10.250,00	2.800,00	2.800,00	2.800,00	2.800,00

Ergebnis- und Finanzhaushalt Oberweiler-Tiefenbach

Hauptplan 2024

73 Oberweiler-Tiefenbach

Muster 6
(zu § 2 Abs. 1 GemHVO)

Produkt: 555100 Kommunale Forstwirtschaft

Ifd. Nr.	Ergebnis- und Finanzhaushalt	Ergebnisse des Haushaltsvorvorjahres	Ansätze des Haushaltsvorjahres einschl. Nachträge	Ansätze des Haushaltsjahres	Planungsdaten des Haushaltsfolgejahres	Planungsdaten des zweiten Haushaltsfolgejahres	Planungsdaten des dritten Haushaltsfolgejahres
		2022	2023	2024	2025	2026	2027
E16	Laufendes Ergebnis aus Verwaltungstätigkeit	- 859,72	- 5.250,00	- 1.300,00	- 1.300,00	- 1.300,00	- 1.300,00
E17	Zinserträge und sonstige Finanzerträge	0,00	0,00	0,00	0,00	0,00	0,00
E18	Zinsaufwendungen und sonstige Finanzaufwendungen	0,00	0,00	0,00	0,00	0,00	0,00
E19	Saldo der Zins- und sonstigen Finanzerträge und -aufwendungen	0,00	0,00	0,00	0,00	0,00	0,00
E20	Ordentliches Ergebnis	- 859,72	- 5.250,00	- 1.300,00	- 1.300,00	- 1.300,00	- 1.300,00
E21	Außerordentliches Ergebnis	0,00	0,00	0,00	0,00	0,00	0,00
E22	Saldo aus internen Leistungsbeziehungen	0,00	0,00	0,00	0,00	0,00	0,00
<u>E23</u>	<u>Jahresergebnis (Jahresüberschuss / Jahresfehlbetrag)</u>	<u>- 859,72</u>	<u>- 5.250,00</u>	<u>- 1.300,00</u>	<u>- 1.300,00</u>	<u>- 1.300,00</u>	<u>- 1.300,00</u>
F23	Saldo der ordentlichen und außerordentlichen Ein- und Auszahlungen	- 742,55	- 5.250,00	- 1.300,00	- 1.300,00	- 1.300,00	- 1.300,00
F24	Einzahlungen aus Investitionszuwendungen	0,00	0,00	0,00	0,00	0,00	0,00
F25	Einzahlungen aus Beiträgen und ähnlichen Entgelten	0,00	0,00	0,00	0,00	0,00	0,00
F26	Sonstige Investitionseinzahlungen	0,00	0,00	0,00	0,00	0,00	0,00
F27	Summe der Einzahlungen aus Investitionstätigkeit	0,00	0,00	0,00	0,00	0,00	0,00
F28	Auszahlungen für immaterielle Vermögensgegenstände	0,00	0,00	0,00	0,00	0,00	0,00
F29	Auszahlungen für Sachanlagen	0,00	0,00	0,00	0,00	0,00	0,00
F30	Auszahlungen für Finanzanlagen	0,00	0,00	0,00	0,00	0,00	0,00
F31	Sonstige Investitionsauszahlungen	0,00	0,00	0,00	0,00	0,00	0,00
F32	Summe der Auszahlungen aus Investitionstätigkeit	0,00	0,00	0,00	0,00	0,00	0,00
F33	Saldo der Ein- und Auszahlungen aus Investitionstätigkeit	0,00	0,00	0,00	0,00	0,00	0,00
<u>F34</u>	<u>Finanzmittelüberschuss /-fehlbetrag</u>	<u>- 742,55</u>	<u>- 5.250,00</u>	<u>- 1.300,00</u>	<u>- 1.300,00</u>	<u>- 1.300,00</u>	<u>- 1.300,00</u>
F35	Aufnahme von Investitionskrediten	0,00	0,00	0,00	0,00	0,00	0,00
F36	Tilgung von Investitionskrediten	0,00	0,00	0,00	0,00	0,00	0,00

Ergebnis- und Finanzhaushalt Oberweiler-Tiefenbach

Hauptplan 2024

73 Oberweiler-Tiefenbach

Muster 6
(zu § 2 Abs. 1 GemHVO)

Produkt: 555100 Kommunale Forstwirtschaft

Ifd. Nr.	Ergebnis- und Finanzhaushalt	Ergebnisse des Haushaltsvorvorjahres	Ansätze des Haushaltsvorjahres einschl. Nachträge	Ansätze des Haushaltsjahres	Planungsdaten des Haushaltsfolgejahres	Planungsdaten des zweiten Haushaltsfolgejahres	Planungsdaten des dritten Haushaltsfolgejahres
		2022	2023	2024	2025	2026	2027
F37	Saldo der Ein- und Auszahlungen aus Investitionskrediten	0,00	0,00	0,00	0,00	0,00	0,00
F38	Veränderung der Forderungen gegenüber der Verbandsgemeinde im Rahmen der Einheitskasse	0,00	0,00	0,00	0,00	0,00	0,00
F39	Veränderung der Verbindlichkeiten gegenüber der Verbandsgemeinde im Rahmen der Einheitskasse	0,00	0,00	0,00	0,00	0,00	0,00
F40	<u>Saldo der Ein- und Auszahlungen aus Finanzierungstätigkeit</u>	<u>0,00</u>	<u>0,00</u>	<u>0,00</u>	<u>0,00</u>	<u>0,00</u>	<u>0,00</u>
F41	Saldo der durchlaufenden Gelder	0,00	0,00	0,00	0,00	0,00	0,00
F42	<u>Verwendung Finanzmittelüberschuss / Deckung Finanzmittelfehlbetrag</u>	<u>0,00</u>	<u>0,00</u>	<u>0,00</u>	<u>0,00</u>	<u>0,00</u>	<u>0,00</u>
F43	Veränderung der liquiden Mittel (einschl. durchlaufende Gelder)	0,00	0,00	0,00	0,00	0,00	0,00
F44	nachrichtlich: Ausgleich Finanzhaushalt (F23 - F36-F45)	- 742,55	- 5.250,00	- 1.300,00	- 1.300,00	- 1.300,00	- 1.300,00

Ergebnis- und Finanzhaushalt Oberweiler-Tiefenbach

Hauptplan 2024

73 Oberweiler-Tiefenbach

Muster 6
(zu § 2 Abs. 1 GemHVO)

Produkt: 555300 Landwirtschaftliche Grundstücke

Ifd. Nr.	Ergebnis- und Finanzhaushalt	Ergebnisse des Haushaltsvorvorjahres	Ansätze des Haushaltsvorjahres einschl. Nachträge	Ansätze des Haushaltsjahres	Planungsdaten des Haushaltsfolgejahres	Planungsdaten des zweiten Haushaltsfolgejahres	Planungsdaten des dritten Haushaltsfolgejahres
		2022	2023	2024	2025	2026	2027
E1	Steuern und ähnliche Abgaben	0,00	0,00	0,00	0,00	0,00	0,00
E2	Zuwendungen, allgemeine Umlagen und sonstige	0,00	0,00	0,00	0,00	0,00	0,00
E3	Erträge der sozialen Sicherung	0,00	0,00	0,00	0,00	0,00	0,00
E4	Öffentlich-rechtliche Leistungsentgelte	0,00	0,00	0,00	0,00	0,00	0,00
E5	Privatrechtliche Leistungsentgelte	1.162,42	1.165,00	1.165,00	1.165,00	1.165,00	1.165,00
	441200 Mieten und Pachten	1.162,42	1.165,00	1.165,00	1.165,00	1.165,00	1.165,00
E6	Kostenerstattungen und Kostenumlagen	0,00	0,00	0,00	0,00	0,00	0,00
E7	Sonstige laufende Erträge	0,00	0,00	0,00	0,00	0,00	0,00
E8	Summe der laufenden Erträge aus Verwaltungstätigkeit	1.162,42	1.165,00	1.165,00	1.165,00	1.165,00	1.165,00
E9	Personal- und Versorgungsaufwendungen	0,00	0,00	0,00	0,00	0,00	0,00
E10	Aufwendungen für Sach- und Dienstleistungen	0,00	100,00	0,00	0,00	0,00	0,00
	523100 Aufwendungen für Unterhaltung und Bewirtschaftung von Gebäuden, Grundstücken und Außenanlage	0,00	100,00	0,00	0,00	0,00	0,00
E11	Abschreibungen	0,00	0,00	0,00	0,00	0,00	0,00
E12	Zuwendungen, Umlagen und sonstige Transferaufwendungen	0,00	0,00	0,00	0,00	0,00	0,00
E13	Aufwendungen der sozialen Sicherung	0,00	0,00	0,00	0,00	0,00	0,00
E14	Sonstige laufende Aufwendungen	89,88	100,00	100,00	100,00	100,00	100,00
	568100 Grundsteuer	89,88	100,00	100,00	100,00	100,00	100,00
E15	Summe der laufenden Aufwendungen aus Verwaltungstätigkeit	89,88	200,00	100,00	100,00	100,00	100,00
E16	Laufendes Ergebnis aus Verwaltungstätigkeit	1.072,54	965,00	1.065,00	1.065,00	1.065,00	1.065,00
E17	Zinserträge und sonstige Finanzerträge	0,00	0,00	0,00	0,00	0,00	0,00
E18	Zinsaufwendungen und sonstige Finanzaufwendungen	0,00	0,00	0,00	0,00	0,00	0,00
E19	Saldo der Zins- und sonstigen Finanzerträge und -aufwendungen	0,00	0,00	0,00	0,00	0,00	0,00

Ergebnis- und Finanzhaushalt Oberweiler-Tiefenbach

Hauptplan 2024

73 Oberweiler-Tiefenbach

Muster 6
(zu § 2 Abs. 1 GemHVO)

Produkt: 555300 Landwirtschaftliche Grundstücke

Ifd. Nr.	Ergebnis- und Finanzhaushalt	Ergebnisse des Haushaltsvorvorjahres	Ansätze des Haushaltsvorjahres einschl. Nachträge	Ansätze des Haushaltsjahres	Planungsdaten des Haushaltsfolgejahres	Planungsdaten des zweiten Haushaltsfolgejahres	Planungsdaten des dritten Haushaltsfolgejahres
		2022	2023	2024	2025	2026	2027
E20	Ordentliches Ergebnis	1.072,54	965,00	1.065,00	1.065,00	1.065,00	1.065,00
E21	Außerordentliches Ergebnis	0,00	0,00	0,00	0,00	0,00	0,00
E22	Saldo aus internen Leistungsbeziehungen	0,00	0,00	0,00	0,00	0,00	0,00
<u>E23</u>	<u>Jahresergebnis (Jahresüberschuss / Jahresfehlbetrag)</u>	<u>1.072,54</u>	<u>965,00</u>	<u>1.065,00</u>	<u>1.065,00</u>	<u>1.065,00</u>	<u>1.065,00</u>
F23	Saldo der ordentlichen und außerordentlichen Ein- und Auszahlungen	1.072,03	965,00	1.065,00	1.065,00	1.065,00	1.065,00
F24	Einzahlungen aus Investitionszuwendungen	0,00	0,00	0,00	0,00	0,00	0,00
F25	Einzahlungen aus Beiträgen und ähnlichen Entgelten	0,00	0,00	0,00	0,00	0,00	0,00
F26	Sonstige Investitionseinzahlungen	0,00	0,00	0,00	0,00	0,00	0,00
F27	Summe der Einzahlungen aus Investitionstätigkeit	0,00	0,00	0,00	0,00	0,00	0,00
F28	Auszahlungen für immaterielle Vermögensgegenstände	0,00	0,00	0,00	0,00	0,00	0,00
F29	Auszahlungen für Sachanlagen	0,00	0,00	0,00	0,00	0,00	0,00
F30	Auszahlungen für Finanzanlagen	0,00	0,00	0,00	0,00	0,00	0,00
F31	Sonstige Investitionsauszahlungen	0,00	0,00	0,00	0,00	0,00	0,00
F32	Summe der Auszahlungen aus Investitionstätigkeit	0,00	0,00	0,00	0,00	0,00	0,00
F33	Saldo der Ein- und Auszahlungen aus Investitionstätigkeit	0,00	0,00	0,00	0,00	0,00	0,00
<u>F34</u>	<u>Finanzmittelüberschuss /-fehlbetrag</u>	<u>1.072,03</u>	<u>965,00</u>	<u>1.065,00</u>	<u>1.065,00</u>	<u>1.065,00</u>	<u>1.065,00</u>
F35	Aufnahme von Investitionskrediten	0,00	0,00	0,00	0,00	0,00	0,00
F36	Tilgung von Investitionskrediten	0,00	0,00	0,00	0,00	0,00	0,00
F37	Saldo der Ein- und Auszahlungen aus Investitionskrediten	0,00	0,00	0,00	0,00	0,00	0,00
F38	Veränderung der Forderungen gegenüber der Verbandsgemeinde im Rahmen der Einheitskasse	0,00	0,00	0,00	0,00	0,00	0,00
F39	Veränderung der Verbindlichkeiten gegenüber der Verbandsgemeinde im Rahmen der Einheitskasse	0,00	0,00	0,00	0,00	0,00	0,00

Ergebnis- und Finanzhaushalt Oberweiler-Tiefenbach

Hauptplan 2024

73 Oberweiler-Tiefenbach

Muster 6
(zu § 2 Abs. 1 GemHVO)

Produkt: 555300 Landwirtschaftliche Grundstücke

Ifd. Nr.	Ergebnis- und Finanzhaushalt	Ergebnisse des Haushalts- vorvorjahres	Ansätze des Haushalts- vorjahres einschl. Nachträge	Ansätze des Haushalts- jahres	Planungsdaten des Haushalts- folgejahres	Planungsdaten des zweiten Haushalts- folgejahres	Planungsdaten des dritten Haushalts- folgejahres
		2022	2023	2024	2025	2026	2027
F40	<u>Saldo der Ein- und Auszahlungen aus Finanzierungstätigkeit</u>	<u>0,00</u>	<u>0,00</u>	<u>0,00</u>	<u>0,00</u>	<u>0,00</u>	<u>0,00</u>
F41	Saldo der durchlaufenden Gelder	0,00	0,00	0,00	0,00	0,00	0,00
F42	<u>Verwendung Finanzmittelüberschuss / Deckung Finanzmittelfehlbetrag</u>	<u>0,00</u>	<u>0,00</u>	<u>0,00</u>	<u>0,00</u>	<u>0,00</u>	<u>0,00</u>
F43	Veränderung der liquiden Mittel (einschl. durchlaufende Gelder)	0,00	0,00	0,00	0,00	0,00	0,00
F44	nachrichtlich: Ausgleich Finanzhaushalt (F23 - F36-F45)	1.072,03	965,00	1.065,00	1.065,00	1.065,00	1.065,00

Ergebnis- und Finanzhaushalt Oberweiler-Tiefenbach

Hauptplan 2024

73 Oberweiler-Tiefenbach

Muster 6
(zu § 2 Abs. 1 GemHVO)

Produkt: 555900 Feldwege, Wirtschaftswege, Forstwege

Ifd. Nr.	Ergebnis- und Finanzhaushalt	Ergebnisse des Haushaltsvorvorjahres	Ansätze des Haushaltsvorjahres einschl. Nachträge	Ansätze des Haushaltsjahres	Planungsdaten des Haushaltsfolgejahres	Planungsdaten des zweiten Haushaltsfolgejahres	Planungsdaten des dritten Haushaltsfolgejahres
		2022	2023	2024	2025	2026	2027
E1	Steuern und ähnliche Abgaben	0,00	0,00	0,00	0,00	0,00	0,00
E2	Zuwendungen, allgemeine Umlagen und sonstige	0,00	0,00	1.800,00	1.800,00	1.800,00	1.800,00
	414900 von Sonstigen	0,00	0,00	1.800,00	1.800,00	1.800,00	1.800,00
E3	Erträge der sozialen Sicherung	0,00	0,00	0,00	0,00	0,00	0,00
E4	Öffentlich-rechtliche Leistungsentgelte	5.540,88	28.950,00	28.950,00	28.950,00	27.400,00	27.400,00
	432300 Entgelte für die Unterhaltung von Straßen, Wirtschaftswegen u.a. öffentlichen Einrichtungen	5.540,88	5.600,00	5.600,00	5.600,00	5.600,00	5.600,00
	437100 Erträge aus der Auflösung von Sonderposten für Beiträge und ähnliche Entgelte - Auflösung von Sonderposten aus Beiträgen nach BauGB und KAG	0,00	23.350,00	23.350,00	23.350,00	21.800,00	21.800,00
E5	Privatrechtliche Leistungsentgelte	0,00	0,00	0,00	0,00	0,00	0,00
E6	Kostenerstattungen und Kostenumlagen	0,00	0,00	0,00	0,00	0,00	0,00
E7	Sonstige laufende Erträge	0,00	1.200,00	0,00	0,00	0,00	0,00
	466190 Erträge aus der Auflösung von Wertberichtigungen, Sonderposten und Rückstellungen - Sonstige	0,00	1.200,00	0,00	0,00	0,00	0,00
E8	Summe der laufenden Erträge aus Verwaltungstätigkeit	5.540,88	30.150,00	30.750,00	30.750,00	29.200,00	29.200,00
E9	Personal- und Versorgungsaufwendungen	300,65	0,00	250,00	250,00	260,00	260,00
	502210 Arbeitnehmer - Vergütungen	221,04	0,00	180,00	180,00	190,00	190,00
	502220 Arbeitnehmer - Leistungszulagen	0,00	0,00	0,00	0,00	0,00	0,00
	503200 Arbeitnehmer - ZVK	17,11	0,00	20,00	20,00	20,00	20,00
	504200 Arbeitnehmer - SV	62,50	0,00	50,00	50,00	50,00	50,00
	509000 Pauschalierte Lohnsteuer	0,00	0,00	0,00	0,00	0,00	0,00
E10	Aufwendungen für Sach- und Dienstleistungen	36.333,99	6.100,00	2.500,00	2.500,00	2.500,00	2.500,00
	523380 Unterhaltung des Infrastrukturvermögens - Straßen, Wege, Plätze und Verkehrslenkungsanlagen	36.333,99	3.500,00	2.500,00	2.500,00	2.500,00	2.500,00
	523390 Unterhaltung des Infrastrukturvermögens - Sonstiges	0,00	2.000,00	0,00	0,00	0,00	0,00
	529200 sonstige Aufwendungen für Dienstleistungen	0,00	600,00	0,00	0,00	0,00	0,00

Ergebnis- und Finanzhaushalt Oberweiler-Tiefenbach

Hauptplan 2024

73 Oberweiler-Tiefenbach

Muster 6
(zu § 2 Abs. 1 GemHVO)

Produkt: 555900 Feldwege, Wirtschaftswege, Forstwege

Ifd. Nr.	Ergebnis- und Finanzhaushalt	Ergebnisse des Haushaltsvorvorjahres	Ansätze des Haushaltsvorjahres einschl. Nachträge	Ansätze des Haushaltsjahres	Planungsdaten des Haushaltsfolgejahres	Planungsdaten des zweiten Haushaltsfolgejahres	Planungsdaten des dritten Haushaltsfolgejahres
		2022	2023	2024	2025	2026	2027
E11	Abschreibungen	0,00	23.350,00	23.350,00	23.350,00	21.800,00	21.800,00
	535800 Straßen, Wege, Plätze und Verkehrslenkungsanlagen	0,00	23.350,00	23.350,00	23.350,00	21.800,00	21.800,00
E12	Zuwendungen, Umlagen und sonstige Transferaufwendungen	0,00	0,00	0,00	0,00	0,00	0,00
E13	Aufwendungen der sozialen Sicherung	0,00	0,00	0,00	0,00	0,00	0,00
E14	Sonstige laufende Aufwendungen	0,00	0,00	4.750,00	4.750,00	4.740,00	4.740,00
	565600 Einstellungen und Zuschreibungen in die Sonderposten	0,00	0,00	4.750,00	4.750,00	4.740,00	4.740,00
E15	Summe der laufenden Aufwendungen aus Verwaltungstätigkeit	36.634,64	29.450,00	30.850,00	30.850,00	29.300,00	29.300,00
E16	Laufendes Ergebnis aus Verwaltungstätigkeit	- 31.093,76	700,00	- 100,00	- 100,00	- 100,00	- 100,00
E17	Zinserträge und sonstige Finanzerträge	0,00	300,00	100,00	100,00	100,00	100,00
	471430 vom öffentlichen Bereich - von Gemeinden und Gemeindeverbänden	0,00	300,00	100,00	100,00	100,00	100,00
E18	Zinsaufwendungen und sonstige Finanzaufwendungen	0,00	1.000,00	0,00	0,00	0,00	0,00
	574300 an Gemeinden und Gemeindeverbände	0,00	1.000,00	0,00	0,00	0,00	0,00
E19	Saldo der Zins- und sonstigen Finanzerträge und -aufwendungen	0,00	- 700,00	100,00	100,00	100,00	100,00
E20	Ordentliches Ergebnis	- 31.093,76	0,00	0,00	0,00	0,00	0,00
E21	Außerordentliches Ergebnis	0,00	0,00	0,00	0,00	0,00	0,00
E22	Saldo aus internen Leistungsbeziehungen	0,00	0,00	0,00	0,00	0,00	0,00
E23	<u>Jahresergebnis (Jahresüberschuss / Jahresfehlbetrag)</u>	<u>- 31.093,76</u>	<u>0,00</u>	<u>0,00</u>	<u>0,00</u>	<u>0,00</u>	<u>0,00</u>
F23	Saldo der ordentlichen und außerordentlichen Ein- und Auszahlungen	- 29.997,96	- 1.200,00	4.750,00	4.750,00	4.740,00	4.740,00
F24	Einzahlungen aus Investitionszuwendungen	0,00	0,00	0,00	0,00	0,00	0,00
F25	Einzahlungen aus Beiträgen und ähnlichen Entgelten	0,00	0,00	0,00	0,00	0,00	0,00
F26	Sonstige Investitionseinzahlungen	0,00	0,00	0,00	0,00	0,00	0,00
F27	Summe der Einzahlungen aus Investitionstätigkeit	0,00	0,00	0,00	0,00	0,00	0,00

Ergebnis- und Finanzhaushalt Oberweiler-Tiefenbach

Hauptplan 2024

73 Oberweiler-Tiefenbach

Muster 6
(zu § 2 Abs. 1 GemHVO)

Produkt: 555900 Feldwege, Wirtschaftswege, Forstwege

Ifd. Nr.	Ergebnis- und Finanzhaushalt	Ergebnisse des Haushaltsvorjahres	Ansätze des Haushaltsvorjahres einschl. Nachträge	Ansätze des Haushaltsjahres	Planungsdaten des Haushaltsfolgejahres	Planungsdaten des zweiten Haushaltsfolgejahres	Planungsdaten des dritten Haushaltsfolgejahres
		2022	2023	2024	2025	2026	2027
F28	Auszahlungen für immaterielle Vermögensgegenstände	0,00	0,00	0,00	0,00	0,00	0,00
F29	Auszahlungen für Sachanlagen	0,00	0,00	0,00	0,00	0,00	0,00
F30	Auszahlungen für Finanzanlagen	0,00	0,00	0,00	0,00	0,00	0,00
F31	Sonstige Investitionsauszahlungen	0,00	0,00	0,00	0,00	0,00	0,00
F32	Summe der Auszahlungen aus Investitionstätigkeit	0,00	0,00	0,00	0,00	0,00	0,00
F33	Saldo der Ein- und Auszahlungen aus Investitionstätigkeit	0,00	0,00	0,00	0,00	0,00	0,00
F34	<u>Finanzmittelüberschuss /-fehlbetrag</u>	<u>- 29.997,96</u>	<u>- 1.200,00</u>	<u>4.750,00</u>	<u>4.750,00</u>	<u>4.740,00</u>	<u>4.740,00</u>
F35	Aufnahme von Investitionskrediten	0,00	0,00	0,00	0,00	0,00	0,00
F36	Tilgung von Investitionskrediten	0,00	0,00	0,00	0,00	0,00	0,00
F37	Saldo der Ein- und Auszahlungen aus Investitionskrediten	0,00	0,00	0,00	0,00	0,00	0,00
F38	Veränderung der Forderungen gegenüber der Verbandsgemeinde im Rahmen der Einheitskasse	0,00	0,00	0,00	0,00	0,00	0,00
F39	Veränderung der Verbindlichkeiten gegenüber der Verbandsgemeinde im Rahmen der Einheitskasse	0,00	0,00	0,00	0,00	0,00	0,00
F40	<u>Saldo der Ein- und Auszahlungen aus Finanzierungstätigkeit</u>	<u>0,00</u>	<u>0,00</u>	<u>0,00</u>	<u>0,00</u>	<u>0,00</u>	<u>0,00</u>
F41	Saldo der durchlaufenden Gelder	0,00	0,00	0,00	0,00	0,00	0,00
F42	<u>Verwendung Finanzmittelüberschuss / Deckung Finanzmittelfehlbetrag</u>	<u>0,00</u>	<u>0,00</u>	<u>0,00</u>	<u>0,00</u>	<u>0,00</u>	<u>0,00</u>
F43	Veränderung der liquiden Mittel (einschl. durchlaufende Gelder)	0,00	0,00	0,00	0,00	0,00	0,00
F44	nachrichtlich: Ausgleich Finanzhaushalt (F23 - F36-F45)	- 29.997,96	- 1.200,00	4.750,00	4.750,00	4.740,00	4.740,00

Ergebnis- und Finanzhaushalt Oberweiler-Tiefenbach

Hauptplan 2024

73 Oberweiler-Tiefenbach

Muster 6
(zu § 2 Abs. 1 GemHVO)

Produkt: 573100 Bürgerhaus (BGA)

Ifd. Nr.	Ergebnis- und Finanzhaushalt	Ergebnisse des Haushaltsvorvorjahres	Ansätze des Haushaltsvorjahres einschl. Nachträge	Ansätze des Haushaltsjahres	Planungsdaten des Haushaltsfolgejahres	Planungsdaten des zweiten Haushaltsfolgejahres	Planungsdaten des dritten Haushaltsfolgejahres
		2022	2023	2024	2025	2026	2027
E1	Steuern und ähnliche Abgaben	0,00	0,00	0,00	0,00	0,00	0,00
E2	Zuwendungen, allgemeine Umlagen und sonstige	0,00	12.850,00	12.850,00	12.850,00	12.850,00	9.250,00
	415100 Sonderposten aus Zuwendungen	0,00	12.850,00	12.850,00	12.850,00	12.850,00	9.250,00
E3	Erträge der sozialen Sicherung	0,00	0,00	0,00	0,00	0,00	0,00
E4	Öffentlich-rechtliche Leistungsentgelte	0,00	0,00	0,00	0,00	0,00	0,00
E5	Privatrechtliche Leistungsentgelte	7.052,86	7.700,00	6.100,00	6.100,00	6.100,00	6.100,00
	441200 Mieten und Pachten	3.654,05	4.200,00	3.500,00	3.500,00	3.500,00	3.500,00
	441210 Privatrechtliche Leistungsentgelte - Nebenkosten für Miet- und Pachtobjekte	2.929,87	3.000,00	2.400,00	2.400,00	2.400,00	2.400,00
	441410 Kegelbahnggebühren	468,94	500,00	200,00	200,00	200,00	200,00
E6	Kostenerstattungen und Kostenumlagen	0,00	0,00	0,00	0,00	0,00	0,00
E7	Sonstige laufende Erträge	0,00	0,00	0,00	0,00	0,00	0,00
E8	Summe der laufenden Erträge aus Verwaltungstätigkeit	7.052,86	20.550,00	18.950,00	18.950,00	18.950,00	15.350,00
E9	Personal- und Versorgungsaufwendungen	3.116,29	2.800,00	2.950,00	3.020,00	3.070,00	3.140,00
	502210 Arbeitnehmer - Vergütungen	2.248,87	1.950,00	2.120,00	2.170,00	2.210,00	2.250,00
	502220 Arbeitnehmer - Leistungszulagen	42,20	50,00	40,00	40,00	40,00	50,00
	503200 Arbeitnehmer - ZVK	177,62	200,00	180,00	190,00	190,00	190,00
	504200 Arbeitnehmer - SV	647,60	600,00	600,00	610,00	620,00	640,00
	509000 Pauschalierte Lohnsteuer	0,00	0,00	10,00	10,00	10,00	10,00
E10	Aufwendungen für Sach- und Dienstleistungen	18.527,60	16.900,00	63.080,00	26.580,00	26.580,00	26.580,00
	522110 Aufwendungen für Energie / Wasser / Abwasser / Abfall - Aufwendungen für Stromlieferungen	2.536,80	2.700,00	4.150,00	4.150,00	4.150,00	4.150,00
	522120 Aufwendungen für Energie / Wasser / Abwasser / Abfall - Aufwendungen für Wasserlieferungen und Abwasserbeseitigung	2.129,24	2.000,00	2.350,00	2.350,00	2.350,00	2.350,00
	522130 Aufwendungen für Energie / Wasser / Abwasser / Abfall - Aufwendungen für die Abfallbeseitigung	480,00	500,00	480,00	480,00	480,00	480,00
	522140 Aufwendungen für Energie / Wasser / Abwasser / Abfall - Aufwendungen für Heizenergie	5.465,82	6.000,00	12.200,00	12.200,00	12.200,00	12.200,00

Ergebnis- und Finanzhaushalt Oberweiler-Tiefenbach

Hauptplan 2024

73 Oberweiler-Tiefenbach

Muster 6
(zu § 2 Abs. 1 GemHVO)

Produkt: 573100 Bürgerhaus (BGA)

Ifd. Nr.	Ergebnis- und Finanzhaushalt	Ergebnisse des Haushaltsvorvorjahres	Ansätze des Haushaltsvorjahres einschl. Nachträge	Ansätze des Haushaltsjahres	Planungsdaten des Haushaltsfolgejahres	Planungsdaten des zweiten Haushaltsfolgejahres	Planungsdaten des dritten Haushaltsfolgejahres
		2022	2023	2024	2025	2026	2027
	523100 Aufwendungen für Unterhaltung und Bewirtschaftung von Gebäuden, Grundstücken und Außenanlage	6.545,64	4.000,00	41.500,00	6.500,00	6.500,00	6.500,00
	523600 Unterhaltung der Maschinen und technischen Anlagen	1.192,45	1.000,00	700,00	700,00	700,00	700,00
	523700 Unterhaltung der Betriebs- und Geschäftsausstattung	0,00	500,00	0,00	0,00	0,00	0,00
	523800 Geringwertige Geräte, Ausstattungs-, Ausrüstungs- und sonstige Gebrauchsgegenstände	177,65	200,00	1.700,00	200,00	200,00	200,00
E11	Abschreibungen	0,00	33.650,00	33.650,00	33.650,00	33.650,00	24.450,00
	534900 mit sonstigen Gebäuden	0,00	32.850,00	32.850,00	32.850,00	32.850,00	23.900,00
	535800 Straßen, Wege, Plätze und Verkehrslenkungsanlagen	0,00	300,00	300,00	300,00	300,00	300,00
	538320 Betriebs- und Geschäftsausstattung - Betriebsausstattung	0,00	500,00	500,00	500,00	500,00	250,00
E12	Zuwendungen, Umlagen und sonstige Transferaufwendungen	0,00	0,00	0,00	0,00	0,00	0,00
E13	Aufwendungen der sozialen Sicherung	0,00	0,00	0,00	0,00	0,00	0,00
E14	Sonstige laufende Aufwendungen	3.079,89	3.000,00	4.200,00	4.400,00	4.600,00	4.800,00
	563410 Telefon, Datenübertragungskosten - Fernmeldegebühren	201,63	200,00	550,00	550,00	550,00	550,00
	564110 Versicherungsbeiträge - Gebäudeversicherungen	2.384,15	2.300,00	3.000,00	3.200,00	3.400,00	3.600,00
	568100 Grundsteuer	494,11	500,00	650,00	650,00	650,00	650,00
E15	Summe der laufenden Aufwendungen aus Verwaltungstätigkeit	24.723,78	56.350,00	103.880,00	67.650,00	67.900,00	58.970,00
E16	Laufendes Ergebnis aus Verwaltungstätigkeit	- 17.670,92	- 35.800,00	- 84.930,00	- 48.700,00	- 48.950,00	- 43.620,00
E17	Zinserträge und sonstige Finanzerträge	0,00	0,00	0,00	0,00	0,00	0,00
E18	Zinsaufwendungen und sonstige Finanzaufwendungen	0,00	0,00	0,00	0,00	0,00	0,00
E19	Saldo der Zins- und sonstigen Finanzerträge und -aufwendungen	0,00	0,00	0,00	0,00	0,00	0,00
E20	Ordentliches Ergebnis	- 17.670,92	- 35.800,00	- 84.930,00	- 48.700,00	- 48.950,00	- 43.620,00
E21	Außerordentliches Ergebnis	0,00	0,00	0,00	0,00	0,00	0,00
E22	Saldo aus internen Leistungsbeziehungen	0,00	0,00	0,00	0,00	0,00	0,00
E23	Jahresergebnis (Jahresüberschuss / Jahresfehlbetrag)	- 17.670,92	- 35.800,00	- 84.930,00	- 48.700,00	- 48.950,00	- 43.620,00
F23	Saldo der ordentlichen und außerordentlichen Ein- und Auszahlungen	- 21.383,23	- 15.000,00	- 64.130,00	- 27.900,00	- 28.150,00	- 28.420,00

Ergebnis- und Finanzhaushalt Oberweiler-Tiefenbach

Hauptplan 2024

73 Oberweiler-Tiefenbach

Muster 6
(zu § 2 Abs. 1 GemHVO)

Produkt: 573100 Bürgerhaus (BGA)

Ifd. Nr.	Ergebnis- und Finanzhaushalt	Ergebnisse des Haushaltsvorvorjahres	Ansätze des Haushaltsvorjahres einschl. Nachträge	Ansätze des Haushaltsjahres	Planungsdaten des Haushaltsfolgejahres	Planungsdaten des zweiten Haushaltsfolgejahres	Planungsdaten des dritten Haushaltsfolgejahres
		2022	2023	2024	2025	2026	2027
F24	Einzahlungen aus Investitionszuwendungen	0,00	0,00	0,00	0,00	0,00	0,00
	681420 vom öffentlichen Bereich - von dem Land	0,00	0,00	0,00	0,00	0,00	0,00
F25	Einzahlungen aus Beiträgen und ähnlichen Entgelten	0,00	0,00	0,00	0,00	0,00	0,00
F26	Sonstige Investitionseinzahlungen	0,00	0,00	0,00	0,00	0,00	0,00
F27	Summe der Einzahlungen aus Investitionstätigkeit	0,00	0,00	0,00	0,00	0,00	0,00
F28	Auszahlungen für immaterielle Vermögensgegenstände	0,00	0,00	0,00	0,00	0,00	0,00
F29	Auszahlungen für Sachanlagen	61,88	25.400,00	32.500,00	0,00	0,00	0,00
	785710 Auszahlungen für Betriebs- und Geschäftsausstattung, Pflanzen und Tiere und geringwertige Vermögensgegenstände - Auszahlungen für bewegliche Sachen des Anlagevermögens oberhalb der Wertgrenze i.H.v. 410,00 Euro	0,00	6.000,00	6.000,00	0,00	0,00	0,00
	785920 Auszahlungen für Anlagen im Bau und für geleistete Anzahlungen - für den Erwerb von Gebäuden und Grundstückseinrichtungen	0,00	0,00	6.000,00	0,00	0,00	0,00
	785930 Auszahlungen für Anlagen im Bau und für geleistete Anzahlungen - für Baumaßnahmen	61,88	19.400,00	20.500,00	0,00	0,00	0,00
F30	Auszahlungen für Finanzanlagen	0,00	0,00	0,00	0,00	0,00	0,00
F31	Sonstige Investitionsauszahlungen	0,00	0,00	0,00	0,00	0,00	0,00
F32	Summe der Auszahlungen aus Investitionstätigkeit	61,88	25.400,00	32.500,00	0,00	0,00	0,00
F33	Saldo der Ein- und Auszahlungen aus Investitionstätigkeit	- 61,88	- 25.400,00	- 32.500,00	0,00	0,00	0,00
F34	Finanzmittelüberschuss /-fehlbetrag	- 21.445,11	- 40.400,00	- 96.630,00	- 27.900,00	- 28.150,00	- 28.420,00
F35	Aufnahme von Investitionskrediten	0,00	0,00	0,00	0,00	0,00	0,00
F36	Tilgung von Investitionskrediten	0,00	0,00	0,00	0,00	0,00	0,00
F37	Saldo der Ein- und Auszahlungen aus Investitionskrediten	0,00	0,00	0,00	0,00	0,00	0,00
F38	Veränderung der Forderungen gegenüber der Verbandsgemeinde im Rahmen der Einheitskasse	- 323,75	1.900,00	- 450,00	- 450,00	- 450,00	- 450,00
F39	Veränderung der Verbindlichkeiten gegenüber der Verbandsgemeinde im Rahmen der Einheitskasse	0,00	0,00	0,00	0,00	0,00	0,00

Ergebnis- und Finanzhaushalt Oberweiler-Tiefenbach

Hauptplan 2024

73 Oberweiler-Tiefenbach

Muster 6
(zu § 2 Abs. 1 GemHVO)

Produkt: 573100 Bürgerhaus (BGA)

Ifd. Nr.	Ergebnis- und Finanzhaushalt	Ergebnisse des Haushalts- vorvorjahres	Ansätze des Haushalts- vorjahres einschl. Nachträge	Ansätze des Haushalts- jahres	Planungsdaten des Haushalts- folgejahres	Planungsdaten des zweiten Haushalts- folgejahres	Planungsdaten des dritten Haushalts- folgejahres
		2022	2023	2024	2025	2026	2027
F40	<u>Saldo der Ein- und Auszahlungen aus Finanzierungstätigkeit</u>	<u>- 323,75</u>	<u>1.900,00</u>	<u>- 450,00</u>	<u>- 450,00</u>	<u>- 450,00</u>	<u>- 450,00</u>
F41	Saldo der durchlaufenden Gelder	- 323,75	1.900,00	- 450,00	- 450,00	- 450,00	- 450,00
F42	<u>Verwendung Finanzmittelüberschuss / Deckung Finanzmittelfehlbetrag</u>	<u>- 647,50</u>	<u>3.800,00</u>	<u>- 900,00</u>	<u>- 900,00</u>	<u>- 900,00</u>	<u>- 900,00</u>
F43	Veränderung der liquiden Mittel (einschl. durchlaufende Gelder)	0,00	0,00	0,00	0,00	0,00	0,00
F44	nachrichtlich: Ausgleich Finanzhaushalt (F23 - F36-F45)	- 21.383,23	- 15.000,00	- 64.130,00	- 27.900,00	- 28.150,00	- 28.420,00

Ergebnis- und Finanzhaushalt Oberweiler-Tiefenbach

Hauptplan 2024

73 Oberweiler-Tiefenbach

Muster 6
(zu § 2 Abs. 1 GemHVO)

Produkt: 573104 Haus der Generationen

Ifd. Nr.	Ergebnis- und Finanzhaushalt	Ergebnisse des Haushaltsvorvorjahres	Ansätze des Haushaltsvorjahres einschl. Nachträge	Ansätze des Haushaltsjahres	Planungsdaten des Haushaltsfolgejahres	Planungsdaten des zweiten Haushaltsfolgejahres	Planungsdaten des dritten Haushaltsfolgejahres
		2022	2023	2024	2025	2026	2027
E1	Steuern und ähnliche Abgaben	0,00	0,00	0,00	0,00	0,00	0,00
E2	Zuwendungen, allgemeine Umlagen und sonstige	0,00	1.400,00	1.400,00	1.400,00	1.400,00	1.400,00
	415100 Sonderposten aus Zuwendungen	0,00	1.400,00	1.400,00	1.400,00	1.400,00	1.400,00
E3	Erträge der sozialen Sicherung	0,00	0,00	0,00	0,00	0,00	0,00
E4	Öffentlich-rechtliche Leistungsentgelte	0,00	0,00	0,00	0,00	0,00	0,00
E5	Privatrechtliche Leistungsentgelte	280,00	400,00	1.050,00	1.050,00	1.050,00	1.050,00
	441200 Mieten und Pachten	240,00	300,00	700,00	700,00	700,00	700,00
	441210 Privatrechtliche Leistungsentgelte - Nebenkosten für Miet- und Pachtobjekte	40,00	100,00	350,00	350,00	350,00	350,00
E6	Kostenerstattungen und Kostenumlagen	0,00	0,00	0,00	0,00	0,00	0,00
E7	Sonstige laufende Erträge	0,00	0,00	0,00	0,00	0,00	0,00
E8	Summe der laufenden Erträge aus Verwaltungstätigkeit	280,00	1.800,00	2.450,00	2.450,00	2.450,00	2.450,00
E9	Personal- und Versorgungsaufwendungen	96,49	1.100,00	2.140,00	2.170,00	2.220,00	2.260,00
	502210 Arbeitnehmer - Vergütungen	69,58	750,00	1.540,00	1.570,00	1.600,00	1.630,00
	502220 Arbeitnehmer - Leistungszulagen	1,30	0,00	30,00	30,00	30,00	30,00
	503200 Arbeitnehmer - ZVK	5,47	100,00	130,00	130,00	140,00	140,00
	504200 Arbeitnehmer - SV	20,14	250,00	430,00	440,00	450,00	460,00
	509000 Pauschalierte Lohnsteuer	0,00	0,00	10,00	0,00	0,00	0,00
E10	Aufwendungen für Sach- und Dienstleistungen	1.918,19	2.350,00	2.900,00	2.900,00	2.900,00	2.900,00
	522110 Aufwendungen für Energie / Wasser / Abwasser / Abfall - Aufwendungen für Stromlieferungen	605,96	600,00	850,00	850,00	850,00	850,00
	522120 Aufwendungen für Energie / Wasser / Abwasser / Abfall - Aufwendungen für Wasserlieferungen und Abwasserbeseitigung	268,25	300,00	300,00	300,00	300,00	300,00
	522140 Aufwendungen für Energie / Wasser / Abwasser / Abfall - Aufwendungen für Heizenergie	646,88	750,00	1.450,00	1.450,00	1.450,00	1.450,00
	523100 Aufwendungen für Unterhaltung und Bewirtschaftung von Gebäuden, Grundstücken und Außenanlage	397,10	500,00	300,00	300,00	300,00	300,00
	523700 Unterhaltung der Betriebs- und Geschäftsausstattung	0,00	100,00	0,00	0,00	0,00	0,00
	523800 Geringwertige Geräte, Ausstattungs-, Ausrüstungs- und sonstige Gebrauchsgegenstände	0,00	100,00	0,00	0,00	0,00	0,00

Ergebnis- und Finanzhaushalt Oberweiler-Tiefenbach

Hauptplan 2024

73 Oberweiler-Tiefenbach

Muster 6
(zu § 2 Abs. 1 GemHVO)

Produkt: 573104 Haus der Generationen

Ifd. Nr.	Ergebnis- und Finanzhaushalt	Ergebnisse des Haushaltsvorvorjahres	Ansätze des Haushaltsvorjahres einschl. Nachträge	Ansätze des Haushaltsjahres	Planungsdaten des Haushaltsfolgejahres	Planungsdaten des zweiten Haushaltsfolgejahres	Planungsdaten des dritten Haushaltsfolgejahres
		2022	2023	2024	2025	2026	2027
E11	Abschreibungen	0,00	2.250,00	2.250,00	2.250,00	2.250,00	2.250,00
	534200 mit sozialen Einrichtungen	0,00	2.250,00	2.250,00	2.250,00	2.250,00	2.250,00
E12	Zuwendungen, Umlagen und sonstige Transferaufwendungen	0,00	0,00	0,00	0,00	0,00	0,00
E13	Aufwendungen der sozialen Sicherung	0,00	0,00	0,00	0,00	0,00	0,00
E14	Sonstige laufende Aufwendungen	433,78	420,00	550,00	550,00	600,00	600,00
	564110 Versicherungsbeiträge - Gebäudeversicherungen	433,78	420,00	550,00	550,00	600,00	600,00
E15	Summe der laufenden Aufwendungen aus Verwaltungstätigkeit	2.448,46	6.120,00	7.840,00	7.870,00	7.970,00	8.010,00
E16	Laufendes Ergebnis aus Verwaltungstätigkeit	- 2.168,46	- 4.320,00	- 5.390,00	- 5.420,00	- 5.520,00	- 5.560,00
E17	Zinserträge und sonstige Finanzerträge	0,00	0,00	0,00	0,00	0,00	0,00
E18	Zinsaufwendungen und sonstige Finanzaufwendungen	0,00	0,00	0,00	0,00	0,00	0,00
E19	Saldo der Zins- und sonstigen Finanzerträge und -aufwendungen	0,00	0,00	0,00	0,00	0,00	0,00
E20	Ordentliches Ergebnis	- 2.168,46	- 4.320,00	- 5.390,00	- 5.420,00	- 5.520,00	- 5.560,00
E21	Außerordentliches Ergebnis	0,00	0,00	0,00	0,00	0,00	0,00
E22	Saldo aus internen Leistungsbeziehungen	0,00	0,00	0,00	0,00	0,00	0,00
E23	Jahresergebnis (Jahresüberschuss / Jahresfehlbetrag)	- 2.168,46	- 4.320,00	- 5.390,00	- 5.420,00	- 5.520,00	- 5.560,00
F23	Saldo der ordentlichen und außerordentlichen Ein- und Auszahlungen	- 5.263,93	- 3.470,00	- 4.540,00	- 4.570,00	- 4.670,00	- 4.710,00
F24	Einzahlungen aus Investitionszuwendungen	0,00	0,00	0,00	0,00	0,00	0,00
F25	Einzahlungen aus Beiträgen und ähnlichen Entgelten	0,00	0,00	0,00	0,00	0,00	0,00
F26	Sonstige Investitionseinzahlungen	0,00	0,00	0,00	0,00	0,00	0,00
F27	Summe der Einzahlungen aus Investitionstätigkeit	0,00	0,00	0,00	0,00	0,00	0,00
F28	Auszahlungen für immaterielle Vermögensgegenstände	0,00	0,00	0,00	0,00	0,00	0,00
F29	Auszahlungen für Sachanlagen	0,00	0,00	0,00	0,00	0,00	0,00

Ergebnis- und Finanzhaushalt Oberweiler-Tiefenbach

Hauptplan 2024

73 Oberweiler-Tiefenbach

Muster 6
(zu § 2 Abs. 1 GemHVO)

Produkt: 573104 Haus der Generationen

Ifd. Nr.	Ergebnis- und Finanzhaushalt	Ergebnisse des Haushaltsvorvorjahres	Ansätze des Haushaltsvorjahres einschl. Nachträge	Ansätze des Haushaltsjahres	Planungsdaten des Haushaltsfolgejahres	Planungsdaten des zweiten Haushaltsfolgejahres	Planungsdaten des dritten Haushaltsfolgejahres
		2022	2023	2024	2025	2026	2027
F30	Auszahlungen für Finanzanlagen	0,00	0,00	0,00	0,00	0,00	0,00
F31	Sonstige Investitionsauszahlungen	0,00	0,00	0,00	0,00	0,00	0,00
F32	Summe der Auszahlungen aus Investitionstätigkeit	0,00	0,00	0,00	0,00	0,00	0,00
F33	Saldo der Ein- und Auszahlungen aus Investitionstätigkeit	0,00	0,00	0,00	0,00	0,00	0,00
F34	<u>Finanzmittelüberschuss /-fehlbetrag</u>	<u>- 5.263,93</u>	<u>- 3.470,00</u>	<u>- 4.540,00</u>	<u>- 4.570,00</u>	<u>- 4.670,00</u>	<u>- 4.710,00</u>
F35	Aufnahme von Investitionskrediten	0,00	0,00	0,00	0,00	0,00	0,00
F36	Tilgung von Investitionskrediten	0,00	0,00	0,00	0,00	0,00	0,00
F37	Saldo der Ein- und Auszahlungen aus Investitionskrediten	0,00	0,00	0,00	0,00	0,00	0,00
F38	Veränderung der Forderungen gegenüber der Verbandsgemeinde im Rahmen der Einheitskasse	0,00	0,00	0,00	0,00	0,00	0,00
F39	Veränderung der Verbindlichkeiten gegenüber der Verbandsgemeinde im Rahmen der Einheitskasse	0,00	0,00	0,00	0,00	0,00	0,00
F40	<u>Saldo der Ein- und Auszahlungen aus Finanzierungstätigkeit</u>	<u>0,00</u>	<u>0,00</u>	<u>0,00</u>	<u>0,00</u>	<u>0,00</u>	<u>0,00</u>
F41	Saldo der durchlaufenden Gelder	0,00	0,00	0,00	0,00	0,00	0,00
F42	<u>Verwendung Finanzmittelüberschuss / Deckung Finanzmittelfehlbetrag</u>	<u>0,00</u>	<u>0,00</u>	<u>0,00</u>	<u>0,00</u>	<u>0,00</u>	<u>0,00</u>
F43	Veränderung der liquiden Mittel (einschl. durchlaufende Gelder)	0,00	0,00	0,00	0,00	0,00	0,00
F44	nachrichtlich: Ausgleich Finanzhaushalt (F23 - F36-F45)	- 5.263,93	- 3.470,00	- 4.540,00	- 4.570,00	- 4.670,00	- 4.710,00

Ergebnis- und Finanzhaushalt Oberweiler-Tiefenbach

Hauptplan 2024

73 Oberweiler-Tiefenbach

Muster 6
(zu § 2 Abs. 1 GemHVO)

Produkt: 573180 Glocken, Uhrenanlagen

Ifd. Nr.	Ergebnis- und Finanzhaushalt	Ergebnisse des Haushaltsvorvorjahres	Ansätze des Haushaltsvorjahres einschl. Nachträge	Ansätze des Haushaltsjahres	Planungsdaten des Haushaltsfolgejahres	Planungsdaten des zweiten Haushaltsfolgejahres	Planungsdaten des dritten Haushaltsfolgejahres
		2022	2023	2024	2025	2026	2027
E1	Steuern und ähnliche Abgaben	0,00	0,00	0,00	0,00	0,00	0,00
E2	Zuwendungen, allgemeine Umlagen und sonstige	0,00	0,00	0,00	0,00	0,00	0,00
E3	Erträge der sozialen Sicherung	0,00	0,00	0,00	0,00	0,00	0,00
E4	Öffentlich-rechtliche Leistungsentgelte	0,00	0,00	0,00	0,00	0,00	0,00
E5	Privatrechtliche Leistungsentgelte	0,00	0,00	0,00	0,00	0,00	0,00
E6	Kostenerstattungen und Kostenumlagen	0,00	0,00	0,00	0,00	0,00	0,00
E7	Sonstige laufende Erträge	0,00	0,00	0,00	0,00	0,00	0,00
E8	Summe der laufenden Erträge aus Verwaltungstätigkeit	0,00	0,00	0,00	0,00	0,00	0,00
E9	Personal- und Versorgungsaufwendungen	0,00	0,00	0,00	0,00	0,00	0,00
E10	Aufwendungen für Sach- und Dienstleistungen	0,00	0,00	0,00	0,00	0,00	0,00
E11	Abschreibungen	0,00	0,00	0,00	0,00	0,00	0,00
E12	Zuwendungen, Umlagen und sonstige Transferaufwendungen	0,00	0,00	0,00	0,00	0,00	0,00
E13	Aufwendungen der sozialen Sicherung	0,00	0,00	0,00	0,00	0,00	0,00
E14	Sonstige laufende Aufwendungen	0,00	0,00	0,00	0,00	0,00	0,00
E15	Summe der laufenden Aufwendungen aus Verwaltungstätigkeit	0,00	0,00	0,00	0,00	0,00	0,00
E16	Laufendes Ergebnis aus Verwaltungstätigkeit	0,00	0,00	0,00	0,00	0,00	0,00
E17	Zinserträge und sonstige Finanzerträge	0,00	0,00	0,00	0,00	0,00	0,00
E18	Zinsaufwendungen und sonstige Finanzaufwendungen	0,00	0,00	0,00	0,00	0,00	0,00
E19	Saldo der Zins- und sonstigen Finanzerträge und -aufwendungen	0,00	0,00	0,00	0,00	0,00	0,00
E20	Ordentliches Ergebnis	0,00	0,00	0,00	0,00	0,00	0,00
E21	Außerordentliches Ergebnis	0,00	0,00	0,00	0,00	0,00	0,00
E22	Saldo aus internen Leistungsbeziehungen	0,00	0,00	0,00	0,00	0,00	0,00

Ergebnis- und Finanzhaushalt Oberweiler-Tiefenbach

Hauptplan 2024

73 Oberweiler-Tiefenbach

Muster 6
(zu § 2 Abs. 1 GemHVO)

Produkt: 573180 Glocken, Uhrenanlagen

Ifd. Nr.	Ergebnis- und Finanzhaushalt	Ergebnisse des Haushaltsvorjahres	Ansätze des Haushaltsvorjahres einschl. Nachträge	Ansätze des Haushaltsjahres	Planungsdaten des Haushaltsfolgejahres	Planungsdaten des zweiten Haushaltsfolgejahres	Planungsdaten des dritten Haushaltsfolgejahres
		2022	2023	2024	2025	2026	2027
E23	Jahresergebnis (Jahresüberschuss / Jahresfehlbetrag)	0,00	0,00	0,00	0,00	0,00	0,00
F23	Saldo der ordentlichen und außerordentlichen Ein- und Auszahlungen	0,00	0,00	0,00	0,00	0,00	0,00
F24	Einzahlungen aus Investitionszuwendungen	0,00	0,00	0,00	0,00	0,00	0,00
F25	Einzahlungen aus Beiträgen und ähnlichen Entgelten	0,00	0,00	0,00	0,00	0,00	0,00
F26	Sonstige Investitionseinzahlungen	0,00	0,00	0,00	0,00	0,00	0,00
F27	Summe der Einzahlungen aus Investitionstätigkeit	0,00	0,00	0,00	0,00	0,00	0,00
F28	Auszahlungen für immaterielle Vermögensgegenstände	0,00	0,00	0,00	0,00	0,00	0,00
F29	Auszahlungen für Sachanlagen	0,00	0,00	0,00	0,00	0,00	0,00
F30	Auszahlungen für Finanzanlagen	0,00	0,00	0,00	0,00	0,00	0,00
F31	Sonstige Investitionsauszahlungen	0,00	0,00	0,00	0,00	0,00	0,00
F32	Summe der Auszahlungen aus Investitionstätigkeit	0,00	0,00	0,00	0,00	0,00	0,00
F33	Saldo der Ein- und Auszahlungen aus Investitionstätigkeit	0,00	0,00	0,00	0,00	0,00	0,00
F34	Finanzmittelüberschuss /-fehlbetrag	0,00	0,00	0,00	0,00	0,00	0,00
F35	Aufnahme von Investitionskrediten	0,00	0,00	0,00	0,00	0,00	0,00
F36	Tilgung von Investitionskrediten	0,00	0,00	0,00	0,00	0,00	0,00
F37	Saldo der Ein- und Auszahlungen aus Investitionskrediten	0,00	0,00	0,00	0,00	0,00	0,00
F38	Veränderung der Forderungen gegenüber der Verbandsgemeinde im Rahmen der Einheitskasse	0,00	0,00	0,00	0,00	0,00	0,00
F39	Veränderung der Verbindlichkeiten gegenüber der Verbandsgemeinde im Rahmen der Einheitskasse	0,00	0,00	0,00	0,00	0,00	0,00
F40	Saldo der Ein- und Auszahlungen aus Finanzierungstätigkeit	0,00	0,00	0,00	0,00	0,00	0,00
F41	Saldo der durchlaufenden Gelder	0,00	0,00	0,00	0,00	0,00	0,00
F42	Verwendung Finanzmittelüberschuss / Deckung Finanzmittelfehlbetrag	0,00	0,00	0,00	0,00	0,00	0,00

Ergebnis- und Finanzhaushalt Oberweiler-Tiefenbach

Hauptplan 2024

73 Oberweiler-Tiefenbach

Muster 6
(zu § 2 Abs. 1 GemHVO)

Produkt: 573180 Glocken, Uhrenanlagen

Ifd. Nr.	Ergebnis- und Finanzhaushalt	Ergebnisse des Haushalts- vorvorjahres	Ansätze des Haushalts- vorjahres einschl. Nachträge	Ansätze des Haushalts- jahres	Planungsdaten des Haushalts- folgejahres	Planungsdaten des zweiten Haushalts- folgejahres	Planungsdaten des dritten Haushalts- folgejahres
		2022	2023	2024	2025	2026	2027
F43	Veränderung der liquiden Mittel (einschl. durchlaufende Gelder)	0,00	0,00	0,00	0,00	0,00	0,00
F44	nachrichtlich: Ausgleich Finanzhaushalt (F23 - F36-F45)	0,00	0,00	0,00	0,00	0,00	0,00

Ergebnis- und Finanzhaushalt Oberweiler-Tiefenbach

Hauptplan 2024

73 Oberweiler-Tiefenbach

Muster 6
(zu § 2 Abs. 1 GemHVO)

Produkt: 573500 Sonstige allgemeine öffentliche Einrichtungen

Ifd. Nr.	Ergebnis- und Finanzhaushalt	Ergebnisse des Haushaltsvorvorjahres	Ansätze des Haushaltsvorjahres einschl. Nachträge	Ansätze des Haushaltsjahres	Planungsdaten des Haushaltsfolgejahres	Planungsdaten des zweiten Haushaltsfolgejahres	Planungsdaten des dritten Haushaltsfolgejahres
		2022	2023	2024	2025	2026	2027
E1	Steuern und ähnliche Abgaben	0,00	0,00	0,00	0,00	0,00	0,00
E2	Zuwendungen, allgemeine Umlagen und sonstige	0,00	0,00	0,00	0,00	0,00	0,00
E3	Erträge der sozialen Sicherung	0,00	0,00	0,00	0,00	0,00	0,00
E4	Öffentlich-rechtliche Leistungsentgelte	0,00	0,00	0,00	0,00	0,00	0,00
E5	Privatrechtliche Leistungsentgelte	0,00	0,00	0,00	0,00	0,00	0,00
E6	Kostenerstattungen und Kostenumlagen	0,00	0,00	0,00	0,00	0,00	0,00
E7	Sonstige laufende Erträge	0,00	0,00	0,00	0,00	0,00	0,00
E8	Summe der laufenden Erträge aus Verwaltungstätigkeit	0,00	0,00	0,00	0,00	0,00	0,00
E9	Personal- und Versorgungsaufwendungen	0,00	0,00	0,00	0,00	0,00	0,00
E10	Aufwendungen für Sach- und Dienstleistungen	0,00	0,00	450,00	250,00	250,00	250,00
	523700 Unterhaltung der Betriebs- und Geschäftsausstattung	0,00	0,00	250,00	250,00	250,00	250,00
	523800 Geringwertige Geräte, Ausstattungs-, Ausrüstungs- und sonstige Gebrauchsgegenstände	0,00	0,00	200,00	0,00	0,00	0,00
E11	Abschreibungen	0,00	0,00	0,00	0,00	0,00	0,00
E12	Zuwendungen, Umlagen und sonstige Transferaufwendungen	0,00	0,00	0,00	0,00	0,00	0,00
E13	Aufwendungen der sozialen Sicherung	0,00	0,00	0,00	0,00	0,00	0,00
E14	Sonstige laufende Aufwendungen	0,00	0,00	0,00	0,00	0,00	0,00
E15	Summe der laufenden Aufwendungen aus Verwaltungstätigkeit	0,00	0,00	450,00	250,00	250,00	250,00
E16	Laufendes Ergebnis aus Verwaltungstätigkeit	0,00	0,00	- 450,00	- 250,00	- 250,00	- 250,00
E17	Zinserträge und sonstige Finanzerträge	0,00	0,00	0,00	0,00	0,00	0,00
E18	Zinsaufwendungen und sonstige Finanzaufwendungen	0,00	0,00	0,00	0,00	0,00	0,00
E19	Saldo der Zins- und sonstigen Finanzerträge und -aufwendungen	0,00	0,00	0,00	0,00	0,00	0,00
E20	Ordentliches Ergebnis	0,00	0,00	- 450,00	- 250,00	- 250,00	- 250,00

Ergebnis- und Finanzhaushalt Oberweiler-Tiefenbach

Hauptplan 2024

73 Oberweiler-Tiefenbach

Muster 6
(zu § 2 Abs. 1 GemHVO)

Produkt: 573500 Sonstige allgemeine öffentliche Einrichtungen

Ifd. Nr.	Ergebnis- und Finanzhaushalt	Ergebnisse des Haushaltsvorvorjahres	Ansätze des Haushaltsvorjahres einschl. Nachträge	Ansätze des Haushaltsjahres	Planungsdaten des Haushaltsfolgejahres	Planungsdaten des zweiten Haushaltsfolgejahres	Planungsdaten des dritten Haushaltsfolgejahres
		2022	2023	2024	2025	2026	2027
E21	Außerordentliches Ergebnis	0,00	0,00	0,00	0,00	0,00	0,00
E22	Saldo aus internen Leistungsbeziehungen	0,00	0,00	0,00	0,00	0,00	0,00
E23	<u>Jahresergebnis (Jahresüberschuss / Jahresfehlbetrag)</u>	<u>0,00</u>	<u>0,00</u>	<u>- 450,00</u>	<u>- 250,00</u>	<u>- 250,00</u>	<u>- 250,00</u>
F23	Saldo der ordentlichen und außerordentlichen Ein- und Auszahlungen	0,00	0,00	- 450,00	- 250,00	- 250,00	- 250,00
F24	Einzahlungen aus Investitionszuwendungen	0,00	0,00	0,00	0,00	0,00	0,00
F25	Einzahlungen aus Beiträgen und ähnlichen Entgelten	0,00	0,00	0,00	0,00	0,00	0,00
F26	Sonstige Investitionseinzahlungen	0,00	0,00	0,00	0,00	0,00	0,00
F27	Summe der Einzahlungen aus Investitionstätigkeit	0,00	0,00	0,00	0,00	0,00	0,00
F28	Auszahlungen für immaterielle Vermögensgegenstände	0,00	0,00	0,00	0,00	0,00	0,00
F29	Auszahlungen für Sachanlagen	0,00	0,00	0,00	0,00	0,00	0,00
F30	Auszahlungen für Finanzanlagen	0,00	0,00	0,00	0,00	0,00	0,00
F31	Sonstige Investitionsauszahlungen	0,00	0,00	0,00	0,00	0,00	0,00
F32	Summe der Auszahlungen aus Investitionstätigkeit	0,00	0,00	0,00	0,00	0,00	0,00
F33	Saldo der Ein- und Auszahlungen aus Investitionstätigkeit	0,00	0,00	0,00	0,00	0,00	0,00
F34	<u>Finanzmittelüberschuss /-fehlbetrag</u>	<u>0,00</u>	<u>0,00</u>	<u>- 450,00</u>	<u>- 250,00</u>	<u>- 250,00</u>	<u>- 250,00</u>
F35	Aufnahme von Investitionskrediten	0,00	0,00	0,00	0,00	0,00	0,00
F36	Tilgung von Investitionskrediten	0,00	0,00	0,00	0,00	0,00	0,00
F37	Saldo der Ein- und Auszahlungen aus Investitionskrediten	0,00	0,00	0,00	0,00	0,00	0,00
F38	Veränderung der Forderungen gegenüber der Verbandsgemeinde im Rahmen der Einheitskasse	0,00	0,00	0,00	0,00	0,00	0,00
F39	Veränderung der Verbindlichkeiten gegenüber der Verbandsgemeinde im Rahmen der Einheitskasse	0,00	0,00	0,00	0,00	0,00	0,00
F40	<u>Saldo der Ein- und Auszahlungen aus Finanzierungstätigkeit</u>	<u>0,00</u>	<u>0,00</u>	<u>0,00</u>	<u>0,00</u>	<u>0,00</u>	<u>0,00</u>

Ergebnis- und Finanzhaushalt Oberweiler-Tiefenbach

Hauptplan 2024

73 Oberweiler-Tiefenbach

Muster 6
(zu § 2 Abs. 1 GemHVO)

Produkt: 573500 Sonstige allgemeine öffentliche Einrichtungen

Ifd. Nr.	Ergebnis- und Finanzhaushalt	Ergebnisse des Haushalts- vorvorjahres	Ansätze des Haushalts- vorjahres einschl. Nachträge	Ansätze des Haushalts- jahres	Planungsdaten des Haushalts- folgejahres	Planungsdaten des zweiten Haushalts- folgejahres	Planungsdaten des dritten Haushalts- folgejahres
		2022	2023	2024	2025	2026	2027
F41	Saldo der durchlaufenden Gelder	0,00	0,00	0,00	0,00	0,00	0,00
F42	<u>Verwendung Finanzmittelüberschuss / Deckung Finanzmittelfehlbetrag</u>	<u>0,00</u>	<u>0,00</u>	<u>0,00</u>	<u>0,00</u>	<u>0,00</u>	<u>0,00</u>
F43	Veränderung der liquiden Mittel (einschl. durchlaufende Gelder)	0,00	0,00	0,00	0,00	0,00	0,00
F44	nachrichtlich: Ausgleich Finanzhaushalt (F23 - F36-F45)	0,00	0,00	- 450,00	- 250,00	- 250,00	- 250,00

Ergebnis- und Finanzhaushalt Oberweiler-Tiefenbach

Hauptplan 2024

73 Oberweiler-Tiefenbach

Muster 6
(zu § 2 Abs. 1 GemHVO)

Produkt: 575000 Kommunale Tourismusförderung, Grillhütte

Ifd. Nr.	Ergebnis- und Finanzhaushalt	Ergebnisse des Haushaltsvorvorjahres	Ansätze des Haushaltsvorjahres einschl. Nachträge	Ansätze des Haushaltsjahres	Planungsdaten des Haushaltsfolgejahres	Planungsdaten des zweiten Haushaltsfolgejahres	Planungsdaten des dritten Haushaltsfolgejahres
		2022	2023	2024	2025	2026	2027
E1	Steuern und ähnliche Abgaben	0,00	0,00	0,00	0,00	0,00	0,00
E2	Zuwendungen, allgemeine Umlagen und sonstige	0,00	50,00	50,00	50,00	50,00	50,00
	415100 Sonderposten aus Zuwendungen	0,00	50,00	50,00	50,00	50,00	50,00
E3	Erträge der sozialen Sicherung	0,00	0,00	0,00	0,00	0,00	0,00
E4	Öffentlich-rechtliche Leistungsentgelte	0,00	0,00	0,00	0,00	0,00	0,00
E5	Privatrechtliche Leistungsentgelte	0,00	0,00	0,00	0,00	0,00	0,00
E6	Kostenerstattungen und Kostenumlagen	0,00	0,00	0,00	0,00	0,00	0,00
E7	Sonstige laufende Erträge	0,00	0,00	0,00	0,00	0,00	0,00
E8	Summe der laufenden Erträge aus Verwaltungstätigkeit	0,00	50,00	50,00	50,00	50,00	50,00
E9	Personal- und Versorgungsaufwendungen	0,00	0,00	0,00	0,00	0,00	0,00
E10	Aufwendungen für Sach- und Dienstleistungen	- 404,48	300,00	0,00	0,00	0,00	0,00
	523100 Aufwendungen für Unterhaltung und Bewirtschaftung von Gebäuden, Grundstücken und Außenanlage	0,00	100,00	0,00	0,00	0,00	0,00
	524200 Essenskosten	0,00	200,00	0,00	0,00	0,00	0,00
	525910 Aufwendungen für Versicherungsfälle (Schadenskosten)	- 404,48	0,00	0,00	0,00	0,00	0,00
E11	Abschreibungen	0,00	200,00	200,00	200,00	200,00	200,00
	534900 mit sonstigen Gebäuden	0,00	200,00	200,00	200,00	200,00	200,00
E12	Zuwendungen, Umlagen und sonstige Transferaufwendungen	0,00	0,00	0,00	0,00	0,00	0,00
E13	Aufwendungen der sozialen Sicherung	0,00	0,00	0,00	0,00	0,00	0,00
E14	Sonstige laufende Aufwendungen	57,45	10,00	100,00	100,00	100,00	100,00
	564110 Versicherungsbeiträge - Gebäudeversicherungen	57,45	10,00	100,00	100,00	100,00	100,00
E15	Summe der laufenden Aufwendungen aus Verwaltungstätigkeit	- 347,03	510,00	300,00	300,00	300,00	300,00
E16	Laufendes Ergebnis aus Verwaltungstätigkeit	347,03	- 460,00	- 250,00	- 250,00	- 250,00	- 250,00

Ergebnis- und Finanzhaushalt Oberweiler-Tiefenbach

Hauptplan 2024

73 Oberweiler-Tiefenbach

Muster 6
(zu § 2 Abs. 1 GemHVO)

Produkt: 575000 Kommunale Tourismusförderung, Grillhütte

Ifd. Nr.	Ergebnis- und Finanzhaushalt	Ergebnisse des Haushaltsvorjahres	Ansätze des Haushaltsvorjahres einschl. Nachträge	Ansätze des Haushaltsjahres	Planungsdaten des Haushaltsfolgejahres	Planungsdaten des zweiten Haushaltsfolgejahres	Planungsdaten des dritten Haushaltsfolgejahres
		2022	2023	2024	2025	2026	2027
E17	Zinserträge und sonstige Finanzerträge	0,00	0,00	0,00	0,00	0,00	0,00
E18	Zinsaufwendungen und sonstige Finanzaufwendungen	0,00	0,00	0,00	0,00	0,00	0,00
E19	Saldo der Zins- und sonstigen Finanzerträge und -aufwendungen	0,00	0,00	0,00	0,00	0,00	0,00
E20	Ordentliches Ergebnis	347,03	- 460,00	- 250,00	- 250,00	- 250,00	- 250,00
E21	Außerordentliches Ergebnis	0,00	0,00	0,00	0,00	0,00	0,00
E22	Saldo aus internen Leistungsbeziehungen	0,00	0,00	0,00	0,00	0,00	0,00
E23	<u>Jahresergebnis (Jahresüberschuss / Jahresfehlbetrag)</u>	<u>347,03</u>	<u>- 460,00</u>	<u>- 250,00</u>	<u>- 250,00</u>	<u>- 250,00</u>	<u>- 250,00</u>
F23	Saldo der ordentlichen und außerordentlichen Ein- und Auszahlungen	- 57,45	- 310,00	- 100,00	- 100,00	- 100,00	- 100,00
F24	Einzahlungen aus Investitionszuwendungen	0,00	0,00	0,00	0,00	0,00	0,00
F25	Einzahlungen aus Beiträgen und ähnlichen Entgelten	0,00	0,00	0,00	0,00	0,00	0,00
F26	Sonstige Investitionseinzahlungen	0,00	0,00	0,00	0,00	0,00	0,00
F27	Summe der Einzahlungen aus Investitionstätigkeit	0,00	0,00	0,00	0,00	0,00	0,00
F28	Auszahlungen für immaterielle Vermögensgegenstände	0,00	0,00	0,00	0,00	0,00	0,00
F29	Auszahlungen für Sachanlagen	0,00	0,00	0,00	0,00	0,00	0,00
F30	Auszahlungen für Finanzanlagen	0,00	0,00	0,00	0,00	0,00	0,00
F31	Sonstige Investitionsauszahlungen	0,00	0,00	0,00	0,00	0,00	0,00
F32	Summe der Auszahlungen aus Investitionstätigkeit	0,00	0,00	0,00	0,00	0,00	0,00
F33	Saldo der Ein- und Auszahlungen aus Investitionstätigkeit	0,00	0,00	0,00	0,00	0,00	0,00
F34	<u>Finanzmittelüberschuss /-fehlbetrag</u>	<u>- 57,45</u>	<u>- 310,00</u>	<u>- 100,00</u>	<u>- 100,00</u>	<u>- 100,00</u>	<u>- 100,00</u>
F35	Aufnahme von Investitionskrediten	0,00	0,00	0,00	0,00	0,00	0,00
F36	Tilgung von Investitionskrediten	0,00	0,00	0,00	0,00	0,00	0,00
F37	Saldo der Ein- und Auszahlungen aus Investitionskrediten	0,00	0,00	0,00	0,00	0,00	0,00

Ergebnis- und Finanzhaushalt Oberweiler-Tiefenbach

Hauptplan 2024

73 Oberweiler-Tiefenbach

Muster 6
(zu § 2 Abs. 1 GemHVO)

Produkt: 575000 Kommunale Tourismusförderung, Grillhütte

Ifd. Nr.	Ergebnis- und Finanzhaushalt	Ergebnisse des Haushaltsvorvorjahres	Ansätze des Haushaltsvorjahres einschl. Nachträge	Ansätze des Haushaltsjahres	Planungsdaten des Haushaltsfolgejahres	Planungsdaten des zweiten Haushaltsfolgejahres	Planungsdaten des dritten Haushaltsfolgejahres
		2022	2023	2024	2025	2026	2027
F38	Veränderung der Forderungen gegenüber der Verbandsgemeinde im Rahmen der Einheitskasse	0,00	0,00	0,00	0,00	0,00	0,00
F39	Veränderung der Verbindlichkeiten gegenüber der Verbandsgemeinde im Rahmen der Einheitskasse	0,00	0,00	0,00	0,00	0,00	0,00
F40	<u>Saldo der Ein- und Auszahlungen aus Finanzierungstätigkeit</u>	<u>0,00</u>	<u>0,00</u>	<u>0,00</u>	<u>0,00</u>	<u>0,00</u>	<u>0,00</u>
F41	Saldo der durchlaufenden Gelder	0,00	0,00	0,00	0,00	0,00	0,00
F42	<u>Verwendung Finanzmittelüberschuss / Deckung Finanzmittelfehlbetrag</u>	<u>0,00</u>	<u>0,00</u>	<u>0,00</u>	<u>0,00</u>	<u>0,00</u>	<u>0,00</u>
F43	Veränderung der liquiden Mittel (einschl. durchlaufende Gelder)	0,00	0,00	0,00	0,00	0,00	0,00
F44	nachrichtlich: Ausgleich Finanzhaushalt (F23 - F36-F45)	- 57,45	- 310,00	- 100,00	- 100,00	- 100,00	- 100,00

Ergebnis- und Finanzhaushalt Oberweiler-Tiefenbach

Hauptplan 2024

73 Oberweiler-Tiefenbach

Muster 6
(zu § 2 Abs. 1 GemHVO)

Produkt: 611000 Steuern, allgemeine Zuweisungen, allgemeine Umlagen

Ifd. Nr.	Ergebnis- und Finanzhaushalt	Ergebnisse des Haushaltsvorvorjahres	Ansätze des Haushaltsvorjahres einschl. Nachträge	Ansätze des Haushaltsjahres	Planungsdaten des Haushaltsfolgejahres	Planungsdaten des zweiten Haushaltsfolgejahres	Planungsdaten des dritten Haushaltsfolgejahres
		2022	2023	2024	2025	2026	2027
E1	Steuern und ähnliche Abgaben	336.720,02	292.650,00	306.600,00	306.600,00	306.600,00	306.600,00
	401100 Grundsteuer A	2.211,43	2.400,00	2.450,00	2.450,00	2.450,00	2.450,00
	401200 Grundsteuer B	89.278,32	107.500,00	116.750,00	116.750,00	116.750,00	116.750,00
	401310 Gewerbesteuer - Gewerbesteuerzahlungen	71.319,09	9.450,00	4.300,00	4.300,00	4.300,00	4.300,00
	402100 Gemeindeanteil an der Einkommensteuer	150.118,28	149.250,00	157.950,00	157.950,00	157.950,00	157.950,00
	402200 Gemeindeanteil an der Umsatzsteuer	7.021,51	7.350,00	6.950,00	6.950,00	6.950,00	6.950,00
	403300 Hundesteuer	1.438,00	1.500,00	1.850,00	1.850,00	1.850,00	1.850,00
	405210 vom Land - Familienleistungsausgleich	15.333,39	15.200,00	16.350,00	16.350,00	16.350,00	16.350,00
E2	Zuwendungen, allgemeine Umlagen und sonstige	17.032,00	17.032,00	174.600,00	174.600,00	174.600,00	174.600,00
	411110 vom Land - Schlüsselzuweisung A	0,00	0,00	146.150,00	146.150,00	146.150,00	146.150,00
	411120 vom Land - Schlüsselzuweisung B	0,00	0,00	11.400,00	11.400,00	11.400,00	11.400,00
	413200 vom Land	17.032,00	17.032,00	17.050,00	17.050,00	17.050,00	17.050,00
E3	Erträge der sozialen Sicherung	0,00	0,00	0,00	0,00	0,00	0,00
E4	Öffentlich-rechtliche Leistungsentgelte	0,00	0,00	0,00	0,00	0,00	0,00
E5	Privatrechtliche Leistungsentgelte	0,00	0,00	0,00	0,00	0,00	0,00
E6	Kostenerstattungen und Kostenumlagen	0,00	0,00	0,00	0,00	0,00	0,00
E7	Sonstige laufende Erträge	0,00	0,00	0,00	0,00	0,00	0,00
E8	Summe der laufenden Erträge aus Verwaltungstätigkeit	353.752,02	309.682,00	481.200,00	481.200,00	481.200,00	481.200,00
E9	Personal- und Versorgungsaufwendungen	0,00	0,00	0,00	0,00	0,00	0,00
E10	Aufwendungen für Sach- und Dienstleistungen	0,00	0,00	0,00	0,00	0,00	0,00
E11	Abschreibungen	0,00	0,00	0,00	0,00	0,00	0,00
E12	Zuwendungen, Umlagen und sonstige Transferaufwendungen	496.840,54	330.850,00	263.700,00	263.700,00	263.700,00	263.700,00
	543100 Gewerbesteuerumlage	6.511,54	900,00	350,00	350,00	350,00	350,00
	544120 Allgemeine Umlagen an das Land - Finanzausgleichsumlage	20.109,00	0,00	0,00	0,00	0,00	0,00
	544210 Allgemeine Umlagen an Gemeindeverbände - Landkreise	233.112,00	168.350,00	137.650,00	137.650,00	137.650,00	137.650,00
	544230 Allgemeine Umlagen an Gemeindeverbände - Verbandsgemeinden	237.108,00	161.600,00	125.700,00	125.700,00	125.700,00	125.700,00

Ergebnis- und Finanzhaushalt Oberweiler-Tiefenbach

Hauptplan 2024

73 Oberweiler-Tiefenbach

Muster 6
(zu § 2 Abs. 1 GemHVO)

Produkt: 611000 Steuern, allgemeine Zuweisungen, allgemeine Umlagen

Ifd. Nr.	Ergebnis- und Finanzhaushalt	Ergebnisse des Haushaltsvorvorjahres	Ansätze des Haushaltsvorjahres einschl. Nachträge	Ansätze des Haushaltsjahres	Planungsdaten des Haushaltsfolgejahres	Planungsdaten des zweiten Haushaltsfolgejahres	Planungsdaten des dritten Haushaltsfolgejahres
		2022	2023	2024	2025	2026	2027
E13	Aufwendungen der sozialen Sicherung	0,00	0,00	0,00	0,00	0,00	0,00
E14	Sonstige laufende Aufwendungen	0,00	0,00	0,00	0,00	0,00	0,00
E15	Summe der laufenden Aufwendungen aus Verwaltungstätigkeit	496.840,54	330.850,00	263.700,00	263.700,00	263.700,00	263.700,00
E16	Laufendes Ergebnis aus Verwaltungstätigkeit	- 143.088,52	- 21.168,00	217.500,00	217.500,00	217.500,00	217.500,00
E17	Zinserträge und sonstige Finanzerträge	0,00	0,00	0,00	0,00	0,00	0,00
E18	Zinsaufwendungen und sonstige Finanzaufwendungen	0,00	0,00	0,00	0,00	0,00	0,00
E19	Saldo der Zins- und sonstigen Finanzerträge und -aufwendungen	0,00	0,00	0,00	0,00	0,00	0,00
E20	Ordentliches Ergebnis	- 143.088,52	- 21.168,00	217.500,00	217.500,00	217.500,00	217.500,00
E21	Außerordentliches Ergebnis	0,00	0,00	0,00	0,00	0,00	0,00
E22	Saldo aus internen Leistungsbeziehungen	0,00	0,00	0,00	0,00	0,00	0,00
E23	<u>Jahresergebnis (Jahresüberschuss / Jahresfehlbetrag)</u>	<u>- 143.088,52</u>	<u>- 21.168,00</u>	<u>217.500,00</u>	<u>217.500,00</u>	<u>217.500,00</u>	<u>217.500,00</u>
F23	Saldo der ordentlichen und außerordentlichen Ein- und Auszahlungen	- 144.341,72	- 21.168,00	217.500,00	217.500,00	217.500,00	217.500,00
F24	Einzahlungen aus Investitionszuwendungen	0,00	0,00	0,00	0,00	0,00	0,00
F25	Einzahlungen aus Beiträgen und ähnlichen Entgelten	0,00	0,00	0,00	0,00	0,00	0,00
F26	Sonstige Investitionseinzahlungen	0,00	0,00	0,00	0,00	0,00	0,00
F27	Summe der Einzahlungen aus Investitionstätigkeit	0,00	0,00	0,00	0,00	0,00	0,00
F28	Auszahlungen für immaterielle Vermögensgegenstände	0,00	0,00	0,00	0,00	0,00	0,00
F29	Auszahlungen für Sachanlagen	0,00	0,00	0,00	0,00	0,00	0,00
F30	Auszahlungen für Finanzanlagen	0,00	0,00	0,00	0,00	0,00	0,00
F31	Sonstige Investitionsauszahlungen	0,00	0,00	0,00	0,00	0,00	0,00
F32	Summe der Auszahlungen aus Investitionstätigkeit	0,00	0,00	0,00	0,00	0,00	0,00
F33	Saldo der Ein- und Auszahlungen aus Investitionstätigkeit	0,00	0,00	0,00	0,00	0,00	0,00

Ergebnis- und Finanzhaushalt Oberweiler-Tiefenbach

Hauptplan 2024

73 Oberweiler-Tiefenbach

Muster 6
(zu § 2 Abs. 1 GemHVO)

Produkt: 611000 Steuern, allgemeine Zuweisungen, allgemeine Umlagen

Ifd. Nr.	Ergebnis- und Finanzhaushalt	Ergebnisse des Haushalts- vorvorjahres	Ansätze des Haushalts- vorjahres einschl. Nachträge	Ansätze des Haushalts- jahres	Planungsdaten des Haushalts- folgejahres	Planungsdaten des zweiten Haushalts- folgejahres	Planungsdaten des dritten Haushalts- folgejahres
		2022	2023	2024	2025	2026	2027
F34	<u>Finanzmittelüberschuss /-fehlbetrag</u>	<u>- 144.341,72</u>	<u>- 21.168,00</u>	<u>217.500,00</u>	<u>217.500,00</u>	<u>217.500,00</u>	<u>217.500,00</u>
F35	Aufnahme von Investitionskrediten	0,00	0,00	0,00	0,00	0,00	0,00
F36	Tilgung von Investitionskrediten	0,00	0,00	0,00	0,00	0,00	0,00
F37	Saldo der Ein- und Auszahlungen aus Investitionskrediten	0,00	0,00	0,00	0,00	0,00	0,00
F38	Veränderung der Forderungen gegenüber der Verbandsgemeinde im Rahmen der Einheitskasse	0,00	0,00	0,00	0,00	0,00	0,00
F39	Veränderung der Verbindlichkeiten gegenüber der Verbandsgemeinde im Rahmen der Einheitskasse	0,00	0,00	0,00	0,00	0,00	0,00
F40	<u>Saldo der Ein- und Auszahlungen aus Finanzierungstätigkeit</u>	<u>0,00</u>	<u>0,00</u>	<u>0,00</u>	<u>0,00</u>	<u>0,00</u>	<u>0,00</u>
F41	Saldo der durchlaufenden Gelder	0,00	0,00	0,00	0,00	0,00	0,00
F42	<u>Verwendung Finanzmittelüberschuss / Deckung Finanzmittelfehlbetrag</u>	<u>0,00</u>	<u>0,00</u>	<u>0,00</u>	<u>0,00</u>	<u>0,00</u>	<u>0,00</u>
F43	Veränderung der liquiden Mittel (einschl. durchlaufende Gelder)	0,00	0,00	0,00	0,00	0,00	0,00
F44	nachrichtlich: Ausgleich Finanzhaushalt (F23 - F36-F45)	- 144.341,72	- 21.168,00	217.500,00	217.500,00	217.500,00	217.500,00

Ergebnis- und Finanzhaushalt Oberweiler-Tiefenbach

Hauptplan 2024

73 Oberweiler-Tiefenbach

Muster 6
(zu § 2 Abs. 1 GemHVO)

Produkt: 612000 Sonstige allgemeine Finanzwirtschaft

Ifd. Nr.	Ergebnis- und Finanzhaushalt	Ergebnisse des Haushaltsvorvorjahres	Ansätze des Haushaltsvorjahres einschl. Nachträge	Ansätze des Haushaltsjahres	Planungsdaten des Haushaltsfolgejahres	Planungsdaten des zweiten Haushaltsfolgejahres	Planungsdaten des dritten Haushaltsfolgejahres
		2022	2023	2024	2025	2026	2027
E1	Steuern und ähnliche Abgaben	0,00	0,00	0,00	0,00	0,00	0,00
E2	Zuwendungen, allgemeine Umlagen und sonstige	0,00	0,00	0,00	0,00	0,00	0,00
E3	Erträge der sozialen Sicherung	0,00	0,00	0,00	0,00	0,00	0,00
E4	Öffentlich-rechtliche Leistungsentgelte	0,00	0,00	0,00	0,00	0,00	0,00
E5	Privatrechtliche Leistungsentgelte	0,00	0,00	0,00	0,00	0,00	0,00
E6	Kostenerstattungen und Kostenumlagen	0,00	0,00	0,00	0,00	0,00	0,00
E7	Sonstige laufende Erträge	0,00	0,00	0,00	0,00	0,00	0,00
E8	Summe der laufenden Erträge aus Verwaltungstätigkeit	0,00	0,00	0,00	0,00	0,00	0,00
E9	Personal- und Versorgungsaufwendungen	0,00	0,00	0,00	0,00	0,00	0,00
E10	Aufwendungen für Sach- und Dienstleistungen	0,00	0,00	0,00	0,00	0,00	0,00
E11	Abschreibungen	0,00	0,00	0,00	0,00	0,00	0,00
E12	Zuwendungen, Umlagen und sonstige Transferaufwendungen	0,00	0,00	0,00	0,00	0,00	0,00
E13	Aufwendungen der sozialen Sicherung	0,00	0,00	0,00	0,00	0,00	0,00
E14	Sonstige laufende Aufwendungen	0,00	100,00	0,00	0,00	0,00	0,00
	569900 Sonstige	0,00	100,00	0,00	0,00	0,00	0,00
E15	Summe der laufenden Aufwendungen aus Verwaltungstätigkeit	0,00	100,00	0,00	0,00	0,00	0,00
E16	Laufendes Ergebnis aus Verwaltungstätigkeit	0,00	- 100,00	0,00	0,00	0,00	0,00
E17	Zinserträge und sonstige Finanzerträge	- 564,00	2.000,00	100,00	100,00	100,00	100,00
	479200 Vollverzinsung aus Gewerbesteuer (§ 233a AO)	- 564,00	2.000,00	100,00	100,00	100,00	100,00
E18	Zinsaufwendungen und sonstige Finanzaufwendungen	2.587,11	7.800,00	6.950,00	8.550,00	8.000,00	7.250,00
	574300 an Gemeinden und Gemeindeverbände	349,40	3.500,00	350,00	350,00	350,00	350,00
	574500 an Anstalten	23,87	50,00	0,00	0,00	0,00	0,00
	575110 an inländische Kreditinstitute - an Banken	1.541,09	1.400,00	1.250,00	1.100,00	950,00	800,00

Ergebnis- und Finanzhaushalt Oberweiler-Tiefenbach

Hauptplan 2024

73 Oberweiler-Tiefenbach

Muster 6
(zu § 2 Abs. 1 GemHVO)

Produkt: 612000 Sonstige allgemeine Finanzwirtschaft

Ifd. Nr.	Ergebnis- und Finanzhaushalt	Ergebnisse des Haushaltsvorjahres	Ansätze des Haushaltsvorjahres einschl. Nachträge	Ansätze des Haushaltsjahres	Planungsdaten des Haushaltsfolgejahres	Planungsdaten des zweiten Haushaltsfolgejahres	Planungsdaten des dritten Haushaltsfolgejahres
		2022	2023	2024	2025	2026	2027
	575120 an inländische Kreditinstitute - an Sparkassen	532,15	1.850,00	2.800,00	4.700,00	4.400,00	3.950,00
	575122 an den inländischen Geldmarkt - an Sparkassen (Kreditermächtigung Vorjahre)	140,60	0,00	2.450,00	2.300,00	2.200,00	2.050,00
	579100 aus der Vollverzinsung der Gewerbesteuer (§ 233a AO)	0,00	1.000,00	100,00	100,00	100,00	100,00
E19	Saldo der Zins- und sonstigen Finanzerträge und -aufwendungen	- 3.151,11	- 5.800,00	- 6.850,00	- 8.450,00	- 7.900,00	- 7.150,00
E20	Ordentliches Ergebnis	- 3.151,11	- 5.900,00	- 6.850,00	- 8.450,00	- 7.900,00	- 7.150,00
E21	Außerordentliches Ergebnis	0,00	0,00	0,00	0,00	0,00	0,00
E22	Saldo aus internen Leistungsbeziehungen	0,00	0,00	0,00	0,00	0,00	0,00
E23	<u>Jahresergebnis (Jahresüberschuss / Jahresfehlbetrag)</u>	<u>- 3.151,11</u>	<u>- 5.900,00</u>	<u>- 6.850,00</u>	<u>- 8.450,00</u>	<u>- 7.900,00</u>	<u>- 7.150,00</u>
F23	Saldo der ordentlichen und außerordentlichen Ein- und Auszahlungen	- 2.928,07	- 5.900,00	- 6.850,00	- 8.450,00	- 7.900,00	- 7.150,00
F24	Einzahlungen aus Investitionszuwendungen	0,00	0,00	0,00	0,00	0,00	0,00
F25	Einzahlungen aus Beiträgen und ähnlichen Entgelten	0,00	0,00	0,00	0,00	0,00	0,00
F26	Sonstige Investitionseinzahlungen	0,00	0,00	0,00	0,00	0,00	0,00
F27	Summe der Einzahlungen aus Investitionstätigkeit	0,00	0,00	0,00	0,00	0,00	0,00
F28	Auszahlungen für immaterielle Vermögensgegenstände	0,00	0,00	0,00	0,00	0,00	0,00
F29	Auszahlungen für Sachanlagen	0,00	0,00	0,00	0,00	0,00	0,00
F30	Auszahlungen für Finanzanlagen	0,00	0,00	0,00	0,00	0,00	0,00
F31	Sonstige Investitionsauszahlungen	0,00	0,00	0,00	0,00	0,00	0,00
F32	Summe der Auszahlungen aus Investitionstätigkeit	0,00	0,00	0,00	0,00	0,00	0,00
F33	Saldo der Ein- und Auszahlungen aus Investitionstätigkeit	0,00	0,00	0,00	0,00	0,00	0,00
F34	<u>Finanzmittelüberschuss /-fehlbetrag</u>	<u>- 2.928,07</u>	<u>- 5.900,00</u>	<u>- 6.850,00</u>	<u>- 8.450,00</u>	<u>- 7.900,00</u>	<u>- 7.150,00</u>
F35	Aufnahme von Investitionskrediten	20.170,00	81.200,00	51.920,00	0,00	0,00	0,00
	692531 Kredite für Investitionen vom inländischen Geldmarkt - Euro-Währung (fester Zins) - Laufzeit 5 Jahre und mehr	0,00	31.400,00	51.920,00	0,00	0,00	0,00
	692535 Aufnahme von Krediten für Investitionen - vom Vorjahr	20.170,00	49.800,00	0,00	0,00	0,00	0,00

Ergebnis- und Finanzhaushalt Oberweiler-Tiefenbach

Hauptplan 2024

73 Oberweiler-Tiefenbach

Muster 6
(zu § 2 Abs. 1 GemHVO)

Produkt: 612000 Sonstige allgemeine Finanzwirtschaft

Ifd. Nr.	Ergebnis- und Finanzhaushalt	Ergebnisse des Haushaltsvorvorjahres	Ansätze des Haushaltsvorjahres einschl. Nachträge	Ansätze des Haushaltsjahres	Planungsdaten des Haushaltsfolgejahres	Planungsdaten des zweiten Haushaltsfolgejahres	Planungsdaten des dritten Haushaltsfolgejahres
		2022	2023	2024	2025	2026	2027
F36	Tilgung von Investitionskrediten	14.217,96	13.919,00	15.083,00	16.904,00	14.299,00	12.749,00
	792453 vom öffentlichen Bereich - von Anstalten - Euro-Währung (fester Zins) - Laufzeit 5 Jahre und mehr	4.016,00	1.980,00	0,00	0,00	0,00	0,00
	792531 Kredite für Investitionen vom inländischen Geldmarkt - Euro-Währung (fester Zins) - Laufzeit 5 Jahre und mehr	10.201,96	10.694,00	11.670,00	13.491,00	10.886,00	9.336,00
	792535 Tilgung von Krediten für Investitionen - Kreditaufnahme Vorjahr	0,00	1.245,00	3.413,00	3.413,00	3.413,00	3.413,00
F37	Saldo der Ein- und Auszahlungen aus Investitionskrediten	5.952,04	67.281,00	36.837,00	- 16.904,00	- 14.299,00	- 12.749,00
F38	Veränderung der Forderungen gegenüber der Verbandsgemeinde im Rahmen der Einheitskasse	0,00	0,00	0,00	0,00	0,00	0,00
F39	Veränderung der Verbindlichkeiten gegenüber der Verbandsgemeinde im Rahmen der Einheitskasse	0,00	0,00	0,00	0,00	0,00	0,00
F40	<u>Saldo der Ein- und Auszahlungen aus Finanzierungstätigkeit</u>	<u>5.952,04</u>	<u>67.281,00</u>	<u>36.837,00</u>	<u>- 16.904,00</u>	<u>- 14.299,00</u>	<u>- 12.749,00</u>
F41	Saldo der durchlaufenden Gelder	0,00	0,00	0,00	0,00	0,00	0,00
F42	<u>Verwendung Finanzmittelüberschuss / Deckung Finanzmittelfehlbetrag</u>	<u>5.952,04</u>	<u>67.281,00</u>	<u>36.837,00</u>	<u>- 16.904,00</u>	<u>- 14.299,00</u>	<u>- 12.749,00</u>
F43	Veränderung der liquiden Mittel (einschl. durchlaufende Gelder)	0,00	0,00	0,00	0,00	0,00	0,00
F44	nachrichtlich: Ausgleich Finanzhaushalt (F23 - F36-F45)	- 17.146,03	- 19.819,00	- 21.933,00	- 25.354,00	- 22.199,00	- 19.899,00

Ergebnis- und Finanzhaushalt Oberweiler-Tiefenbach

Hauptplan 2024

73 Oberweiler-Tiefenbach

Muster 6
(zu § 2 Abs. 1 GemHVO)

Produkt: 613000 Finanzwirtschaft - JA-Buchungen

Ifd. Nr.	Ergebnis- und Finanzhaushalt	Ergebnisse des Haushaltsvorvorjahres	Ansätze des Haushaltsvorjahres einschl. Nachträge	Ansätze des Haushaltsjahres	Planungsdaten des Haushaltsfolgejahres	Planungsdaten des zweiten Haushaltsfolgejahres	Planungsdaten des dritten Haushaltsfolgejahres
		2022	2023	2024	2025	2026	2027
E1	Steuern und ähnliche Abgaben	0,00	0,00	0,00	0,00	0,00	0,00
E2	Zuwendungen, allgemeine Umlagen und sonstige	0,00	0,00	0,00	0,00	0,00	0,00
E3	Erträge der sozialen Sicherung	0,00	0,00	0,00	0,00	0,00	0,00
E4	Öffentlich-rechtliche Leistungsentgelte	0,00	0,00	0,00	0,00	0,00	0,00
E5	Privatrechtliche Leistungsentgelte	0,00	0,00	0,00	0,00	0,00	0,00
E6	Kostenerstattungen und Kostenumlagen	0,00	0,00	0,00	0,00	0,00	0,00
E7	Sonstige laufende Erträge	0,00	0,00	0,00	0,00	0,00	0,00
E8	Summe der laufenden Erträge aus Verwaltungstätigkeit	0,00	0,00	0,00	0,00	0,00	0,00
E9	Personal- und Versorgungsaufwendungen	0,00	0,00	0,00	0,00	0,00	0,00
E10	Aufwendungen für Sach- und Dienstleistungen	0,00	0,00	0,00	0,00	0,00	0,00
E11	Abschreibungen	0,00	0,00	0,00	0,00	0,00	0,00
E12	Zuwendungen, Umlagen und sonstige Transferaufwendungen	0,00	0,00	0,00	0,00	0,00	0,00
E13	Aufwendungen der sozialen Sicherung	0,00	0,00	0,00	0,00	0,00	0,00
E14	Sonstige laufende Aufwendungen	0,00	0,00	0,00	0,00	0,00	0,00
E15	Summe der laufenden Aufwendungen aus Verwaltungstätigkeit	0,00	0,00	0,00	0,00	0,00	0,00
E16	Laufendes Ergebnis aus Verwaltungstätigkeit	0,00	0,00	0,00	0,00	0,00	0,00
E17	Zinserträge und sonstige Finanzerträge	0,00	0,00	0,00	0,00	0,00	0,00
E18	Zinsaufwendungen und sonstige Finanzaufwendungen	0,00	0,00	0,00	0,00	0,00	0,00
E19	Saldo der Zins- und sonstigen Finanzerträge und -aufwendungen	0,00	0,00	0,00	0,00	0,00	0,00
E20	Ordentliches Ergebnis	0,00	0,00	0,00	0,00	0,00	0,00
E21	Außerordentliches Ergebnis	0,00	0,00	0,00	0,00	0,00	0,00
E22	Saldo aus internen Leistungsbeziehungen	0,00	0,00	0,00	0,00	0,00	0,00

Ergebnis- und Finanzhaushalt Oberweiler-Tiefenbach

Hauptplan 2024

73 Oberweiler-Tiefenbach

Muster 6
(zu § 2 Abs. 1 GemHVO)

Produkt: 613000 Finanzwirtschaft - JA-Buchungen

Ifd. Nr.	Ergebnis- und Finanzhaushalt	Ergebnisse des Haushaltsvorjahres	Ansätze des Haushaltsvorjahres einschl. Nachträge	Ansätze des Haushaltsjahres	Planungsdaten des Haushaltsfolgejahres	Planungsdaten des zweiten Haushaltsfolgejahres	Planungsdaten des dritten Haushaltsfolgejahres
		2022	2023	2024	2025	2026	2027
E23	<u>Jahresergebnis (Jahresüberschuss / Jahresfehlbetrag)</u>	0,00	0,00	0,00	0,00	0,00	0,00
F23	Saldo der ordentlichen und außerordentlichen Ein- und Auszahlungen	0,00	0,00	0,00	0,00	0,00	0,00
F24	Einzahlungen aus Investitionszuwendungen	0,00	0,00	0,00	0,00	0,00	0,00
F25	Einzahlungen aus Beiträgen und ähnlichen Entgelten	0,00	0,00	0,00	0,00	0,00	0,00
F26	Sonstige Investitionseinzahlungen	0,00	0,00	0,00	0,00	0,00	0,00
F27	Summe der Einzahlungen aus Investitionstätigkeit	0,00	0,00	0,00	0,00	0,00	0,00
F28	Auszahlungen für immaterielle Vermögensgegenstände	0,00	0,00	0,00	0,00	0,00	0,00
F29	Auszahlungen für Sachanlagen	0,00	0,00	0,00	0,00	0,00	0,00
F30	Auszahlungen für Finanzanlagen	0,00	0,00	0,00	0,00	0,00	0,00
F31	Sonstige Investitionsauszahlungen	0,00	0,00	0,00	0,00	0,00	0,00
F32	Summe der Auszahlungen aus Investitionstätigkeit	0,00	0,00	0,00	0,00	0,00	0,00
F33	Saldo der Ein- und Auszahlungen aus Investitionstätigkeit	0,00	0,00	0,00	0,00	0,00	0,00
F34	<u>Finanzmittelüberschuss /-fehlbetrag</u>	0,00	0,00	0,00	0,00	0,00	0,00
F35	Aufnahme von Investitionskrediten	0,00	0,00	0,00	0,00	0,00	0,00
F36	Tilgung von Investitionskrediten	0,00	0,00	0,00	0,00	0,00	0,00
F37	Saldo der Ein- und Auszahlungen aus Investitionskrediten	0,00	0,00	0,00	0,00	0,00	0,00
F38	Veränderung der Forderungen gegenüber der Verbandsgemeinde im Rahmen der Einheitskasse	0,00	0,00	0,00	0,00	0,00	0,00
F39	Veränderung der Verbindlichkeiten gegenüber der Verbandsgemeinde im Rahmen der Einheitskasse	0,00	0,00	0,00	0,00	0,00	0,00
F40	Saldo der Ein- und Auszahlungen aus Finanzierungstätigkeit	0,00	0,00	0,00	0,00	0,00	0,00
F41	Saldo der durchlaufenden Gelder	0,00	0,00	0,00	0,00	0,00	0,00
F42	<u>Verwendung Finanzmittelüberschuss / Deckung Finanzmittelfehlbetrag</u>	0,00	0,00	0,00	0,00	0,00	0,00

Ergebnis- und Finanzhaushalt Oberweiler-Tiefenbach

Hauptplan 2024

73 Oberweiler-Tiefenbach

Muster 6
(zu § 2 Abs. 1 GemHVO)

Produkt: 613000 Finanzwirtschaft - JA-Buchungen

Ifd. Nr.	Ergebnis- und Finanzhaushalt	Ergebnisse des Haushalts- vorvorjahres	Ansätze des Haushalts- vorjahres einschl. Nachträge	Ansätze des Haushalts- jahres	Planungsdaten des Haushalts- folgejahres	Planungsdaten des zweiten Haushalts- folgejahres	Planungsdaten des dritten Haushalts- folgejahres
		2022	2023	2024	2025	2026	2027
F43	Veränderung der liquiden Mittel (einschl. durchlaufende Gelder)	0,00	0,00	0,00	0,00	0,00	0,00
F44	nachrichtlich: Ausgleich Finanzhaushalt (F23 - F36-F45)	0,00	0,00	0,00	0,00	0,00	0,00

Übersicht über die Teilhaushalte und die zugeordneten Produkte

Hauptplan 2024

73 Oberweiler-Tiefenbach

Muster 9a
(zu § 4 Abs. 4 GemHVO)

Teilhaushalt: 1 | Zentrale Dienste und Einrichtungen

Produkt	Bezeichnung
111000	Verwaltungssteuerung
114200	Liegenschaften
114300	Bauhof
121200	Abstimmungen, Bürgerentscheide, Bürgerbegehren, Bürgermeisterwahl, Ortsbürgermeisterwahl, Volksabstimmungen u.ä.
281000	Heimat- und sonstige Kulturpflege, Kirmes, Märkte
281400	Seniorenarbeit und Seniorenveranstaltungen
365200	Kindertagesstätten, Kindergärten, Spiel- und Lernstuben
366000	Einrichtungen der Jugendarbeit, Kinderspielplatz
424100	Kommunale Sportstätten und Bäder, Förderung Vereine
511000	Räumliche Planungs- und Entwicklungsmaßnahmen
522500	Grunderwerb zur Weiterveräußerung
523000	Denkmalschutz und Denkmalpflege
531000	Elektrizitätsversorgung
541100	Straßen
546100	Kommunale Parkplätze und -buchten
551000	Öffentliche Grünflächen, Dorfplätze
551200	Sonstige Erholungseinrichtungen (Radwege, Wanderwege)
552110	Gewässerunterhaltung
553100	Friedhofswesen
555100	Kommunale Forstwirtschaft
555300	Landwirtschaftliche Grundstücke
555900	Feldwege, Wirtschaftswege, Forstwege
573100	Bürgerhaus (BGA)
573104	Haus der Generationen
573180	Glocken, Uhrenanlagen
573500	Sonstige allgemeine öffentliche Einrichtungen
575000	Kommunale Tourismusförderung, Grillhütte

Übersicht über die Teilhaushalte und die zugeordneten Produkte

Hauptplan 2024

73 Oberweiler-Tiefenbach

Muster 9a
(zu § 4 Abs. 4 GemHVO)

Teilhaushalt: 2 | Finanzwirtschaft

Produkt	Bezeichnung
116200	Zahlungsabwicklung
611000	Steuern, allgemeine Zuweisungen, allgemeine Umlagen
612000	Sonstige allgemeine Finanzwirtschaft
613000	Finanzwirtschaft - JA-Buchungen

Investitionsübersicht

Hauptplan 2024

73 Oberweiler-Tiefenbach

Muster 11
(zu § 4 Abs. 12 und 13 GemHVO)

	bis einschl. des Haushaltsvorjahres bereitgestellte Mittel	Ansatz des Haushaltsjahres 2024	Planungsdaten des Haushaltsfolgejahres 2025	Planungsdaten des zweiten Haushaltsfolgejahres 2026	Planungsdaten des dritten Haushaltsfolgejahres 2027	Planungsdaten der weiteren Haushaltsfolgejahre bis zum Abschluss der Maßnahme	Gesamtein-/auszahlungen (über den Gesamtzeitraum der Maßnahme)
Teilhaushalt: Zentrale Dienste und Einrichtungen							
Produkt: 114300 Bauhof							
Maßnahme: 900 Anschaffung von beweglichem Vermögen							
Summe der Einzahlungen aus Investitionstätigkeit	0,00	0,00	0,00	0,00	0,00	0,00	0,00
Summe der Auszahlungen aus Investitionstätigkeit	4.298,99	1.500,00	0,00	0,00	0,00	0,00	5.798,99
Saldo der Ein- und Auszahlungen aus Investitionstätigkeit	- 4.298,99	- 1.500,00	0,00	0,00	0,00	0,00	- 5.798,99

Erläuterungen 114300-082190-900-785600: Kauf Freischneider

Produkt: 511000 Räumliche Planungs- und Entwicklungsmaßnahmen							
Maßnahme: 917 Hochwasserschutzkonzept							
Summe der Einzahlungen aus Investitionstätigkeit	0,00	17.280,00	0,00	0,00	0,00	0,00	17.280,00
Summe der Auszahlungen aus Investitionstätigkeit	0,00	19.200,00	0,00	0,00	0,00	0,00	19.200,00
Saldo der Ein- und Auszahlungen aus Investitionstätigkeit	0,00	- 1.920,00	0,00	0,00	0,00	0,00	- 1.920,00

Produkt: 551000 Öffentliche Grünflächen, Dorfplätze							
Maßnahme: 15 Mehrzweckplatz am Dorfgemeinschaftshaus							
Summe der Einzahlungen aus Investitionstätigkeit	9.000,00	0,00	0,00	0,00	0,00	0,00	9.000,00
Summe der Auszahlungen aus Investitionstätigkeit	37.000,00	10.000,00	0,00	0,00	0,00	0,00	47.000,00
Saldo der Ein- und Auszahlungen aus Investitionstätigkeit	- 28.000,00	- 10.000,00	0,00	0,00	0,00	0,00	- 38.000,00

Erläuterungen 551000-096930-15-785930: 2024: Schlussrechnung WK-Klein (14.500 € Übertrag + 10.000 € neu)
551000-231420-15-681420: 60 % Förderung I-Stock (wurde bereits veranschlagt)

Produkt: 551000 Öffentliche Grünflächen, Dorfplätze							
Maßnahme: 900 Anschaffung von beweglichem Vermögen							
Summe der Einzahlungen aus Investitionstätigkeit	0,00	2.000,00	0,00	0,00	0,00	0,00	2.000,00
Summe der Auszahlungen aus Investitionstätigkeit	0,00	2.000,00	0,00	0,00	0,00	0,00	2.000,00
Saldo der Ein- und Auszahlungen aus Investitionstätigkeit	0,00	0,00	0,00	0,00	0,00	0,00	0,00

Investitionsübersicht

Hauptplan 2024

73 Oberweiler-Tiefenbach

Muster 11
(zu § 4 Abs. 12 und 13 GemHVO)

	bis einschl. des Haushaltsvorjahres bereitgestellte Mittel	Ansatz des Haushaltsjahres 2024	Planungsdaten des Haushaltsfolgejahres 2025	Planungsdaten des zweiten Haushaltsfolgejahres 2026	Planungsdaten des dritten Haushaltsfolgejahres 2027	Planungsdaten der weiteren Haushaltsfolgejahre bis zum Abschluss der Maßnahme	Gesamtein-/auszahlungen (über den Gesamtzeitraum der Maßnahme)
--	--	------------------------------------	--	--	--	---	--

Erläuterungen 551000-082190-900-785710: Kauf Sitzgruppe für Mehrzweckplatz
551000-231590-900-681590: zweckgebundene Spende von verschiedenen Vereinen

Produkt: 553100 Friedhofswesen							
Maßnahme: 921 Neuanlage von Grabfeldern							
Summe der Einzahlungen aus Investitionstätigkeit	0,00	0,00	0,00	0,00	0,00	0,00	0,00
Summe der Auszahlungen aus Investitionstätigkeit	0,00	6.000,00	0,00	0,00	0,00	0,00	6.000,00
Saldo der Ein- und Auszahlungen aus Investitionstätigkeit	0,00	- 6.000,00	0,00	0,00	0,00	0,00	- 6.000,00

Erläuterungen 553100-096920-921-785920: Anlegung neuer Reihe Urnengräber

Produkt: 573100 Bürgerhaus (BGA)							
Maßnahme: 900 Anschaffung von beweglichem Vermögen							
Summe der Einzahlungen aus Investitionstätigkeit	0,00	0,00	0,00	0,00	0,00	0,00	0,00
Summe der Auszahlungen aus Investitionstätigkeit	17.255,19	6.000,00	0,00	0,00	0,00	0,00	23.255,19
Saldo der Ein- und Auszahlungen aus Investitionstätigkeit	- 17.255,19	- 6.000,00	0,00	0,00	0,00	0,00	- 23.255,19

Erläuterungen 573100-082190-900-785710: Anschaffung Terrassenmöbel Neuveranschlagung

Produkt: 573100 Bürgerhaus (BGA)							
Maßnahme: 915 Austausch/Erneuerung Fenster DGH							
Summe der Einzahlungen aus Investitionstätigkeit	39.900,00	0,00	0,00	0,00	0,00	0,00	39.900,00
Summe der Auszahlungen aus Investitionstätigkeit	85.900,00	20.500,00	0,00	0,00	0,00	0,00	106.400,00
Saldo der Ein- und Auszahlungen aus Investitionstätigkeit	- 46.000,00	- 20.500,00	0,00	0,00	0,00	0,00	- 66.500,00

Erläuterungen 573100-039100-915-785930: benötigter Kreditbedarf für Verputz- (3.500€) und Elektroarbeiten (5.000€) und Kostensteigerungen (12.000€)
573100-231420-915-681420: 60 % Förderung I-stock

Produkt: 573100 Bürgerhaus (BGA)							
Maßnahme: 920 Brandschutz am DGH							
Summe der Einzahlungen aus Investitionstätigkeit	0,00	0,00	0,00	0,00	0,00	0,00	0,00

Investitionsübersicht

Hauptplan 2024

73 Oberweiler-Tiefenbach

Muster 11
(zu § 4 Abs. 12 und 13 GemHVO)

	bis einschl. des Haushalts- vorjahres bereitgestellte Mittel	Ansatz des Haushalts- jahres 2024	Planungs- daten des Haushalts- folgejahres 2025	Planungs- daten des zweiten Haushalts- folgejahres 2026	Planungs- daten des dritten Haushalts- folgejahres 2027	Planungs- daten der weiteren Haushalts- folgejahre bis zum Abschluss der Maßnahme	Gesamtein-/ auszahlungen (über den Gesamt- zeitraum der Maßnahme)
Summe der Auszahlungen aus Investitionstätigkeit	0,00	6.000,00	0,00	0,00	0,00	0,00	6.000,00
Saldo der Ein- und Auszahlungen aus Investitionstätigkeit	0,00	- 6.000,00	0,00	0,00	0,00	0,00	- 6.000,00

Erläuterungen 573100-096920-920-785920: Brandschutzrechtliche Maßnahmen

Summe Einzahlungen 1 Zentrale Dienste und Einrichtungen:	48.900,00	19.280,00	0,00	0,00	0,00	0,00	68.180,00
Summe Auszahlungen 1 Zentrale Dienste und Einrichtungen:	144.454,18	71.200,00	0,00	0,00	0,00	0,00	215.654,18
Saldo Gesamt 1 Zentrale Dienste und Einrichtungen:	- 95.554,18	- 51.920,00	0,00	0,00	0,00	0,00	- 147.474,18

Summe Einzahlungen Gesamt:	48.900,00	19.280,00	0,00	0,00	0,00	0,00	68.180,00
Summe Auszahlungen Gesamt:	144.454,18	71.200,00	0,00	0,00	0,00	0,00	215.654,18
Saldo Gesamt:	- 95.554,18	- 51.920,00	0,00	0,00	0,00	0,00	- 147.474,18

Stellenplan Hauptplan 2024

73 Oberweiler-Tiefenbach

Muster 12
(zu § 5 Abs. 1 bis 3 GemHVO)

Teilhaushalt Beamte/Beschäftigte	Bes.- Gruppe Entgelt- gruppe	Einstiegs- amt	Zahl der Stellen			Stellenvermerke und Erläuterungen
			Soll Haushalts- jahr 2024	Haushaltsvorjahr 2023		
					Soll	Ist 30.06
1	2	3	4	5	6	7
A. Verwaltung						
Teilhaushalt: (1) Zentrale Dienste und Einrichtungen						
Beamte						
			1,000	0,000	0,000	
Ortsbeigeordnete/r	Aufwandsents		1,000	1,000	1,000	
Ortsbürgermeister/in	Aufwandsents		1,000	1,000	1,000	
Summe Beamte Teilhaushalt (1)			3,000	2,000	2,000	
Tariflich Beschäftigte						
Gemeindearbeiter/in	E01 TVöD		0,000	0,000	0,000	16 Std./mtl.
Gemeindearbeiter/in	E01 TVöD		0,000	0,000	0,000	17 Std. mtl.
Gemeindearbeiter/in	E01 TVöD		0,012	0,012	0,012	2 Std./mtl.
Gemeindearbeiter/in	E02 TVöD		0,183	0,159	0,159	27 Std. mtl
Reiniger/in	E01 TVöD		0,088	0,088	0,088	15 Std. mtl.
Summe Tarifbeschäftigte Teilhaushalt (1)			0,283	0,259	0,259	
Summe Beamte und Tarifbeschäftigte Teilhaushalt (1)			3,283	2,259	2,259	
Summe Beamte Verwaltung			3,000	2,000	2,000	
Summe Tarifbeschäftigte Verwaltung			0,283	0,259	0,259	
Summe Beamte und Tarifbeschäftigte Verwaltung			3,283	2,259	2,259	

Übersicht zur Beurteilung der dauernden Leistungsfähigkeit (Berechnung der sog. "freien Finanzspitze"; Ausgleich Finanzhaushalt) Hauptplan 2024

73 Oberweiler-Tiefenbach

Muster 14
(zu § 103 Abs. 2 Satz 3 GemO)

Ifd. Nr.	Einzahlungs- und Auszahlungsarten	Ergebnisse des Haushalts- vorvorjahres	Ansätze des Haushalts- vorjahres einschl. Nachträge	Ansätze des Haushalts- jahres	Planungsdaten des Haushalts- folgejahres	Planungsdaten des zweiten Haushalts- folgejahres	Planungsdaten des dritten Haushalts- folgejahres
		2022	2023	2024	2025	2026	2027
1	Saldo der ordentlichen und außerordentlichen Ein- und Auszahlungen (§ 2 Abs. 1 Satz 1 Posten F 23 GemHVO)	- 238.412,00	- 106.053,00	120.785,00	163.765,00	163.655,00	163.875,00
2	abzüglich Auszahlungen zur planmäßigen Tilgung von bereits genehmigten Investitionskrediten (§ 2 Abs. 1 Satz 1 Posten F 36 GemHVO)	14.217,00	13.919,00	15.083,00	14.308,00	11.703,00	10.153,00
3	Mindest-Rückführungsbetrag gemäß Tilgungsplan	0,00	0,00	0,00	0,00	0,00	0,00
4	Zwischensumme	- 252.629,00	- 119.972,00	105.702,00	149.457,00	151.952,00	153.722,00
5	abzüglich Auszahlungen zur planmäßigen Tilgung von geplanten, aber noch nicht genehmigten Investitionskrediten (§ 2 Abs. 1 Satz 1 Posten F 36 GemHVO)	0,00	0,00	0,00	2.596,00	2.596,00	2.596,00
6	freie Finanzspitze	- 252.629,00	- 119.972,00	105.702,00	146.861,00	149.356,00	151.126,00

Endfällige Kredite	
Jahr 2024:	0,00
Jahr 2025:	0,00
Jahr 2026:	0,00
Jahr 2027:	0,00

Stand der Kredite zur Liquiditätssicherung	
Jahr 2024:	385.116,00
Jahr 2025:	238.255,00
Jahr 2026:	88.899,00
Jahr 2027:	0,00

Schuldenübersicht 2024

18.03.2024

12:09:20

Seite: 1 / 2

73 Oberweiler-Tiefenbach

Nr (Tilgungskonto)	Darlehensgeber	Darlehensdatum Zinslauf bis	Schuldenstand			Schuldendienst				Voraussichtliche Endstand EUR	
			ursprünglich EUR	bei Aufnahme EUR	Anfangsstand EUR	Zinsen		Tilgung			Annuität EUR
						Ø %	EUR	Ø %	EUR		
Bestandsdarlehen											
322 416 1400 (Konto-Nr 315131)	DG Hyp (Bürger-Nr 73773) Darl.Kto. 322 416 1400/VMH 2007 (Photovoltaikanlage)	07.09.2007 30.06.2032	77.500,00	75.950,00	26.350,00	4,7074	1.240,39	11,7647	3.100,00	4.340,39	23.250,00
Zinsen: 1. Laufzeit ab 07.09.2007: 0.0000 %; 2. Laufzeit ab 01.01.2008: 4.8500 %											
6200 553 045 (Konto-Nr 315231)	Kreissparkasse Kusel (Bürger-Nr 74625) Darl.Kto. 500 553 045 / VMH 2006	11.04.2007 30.12.2024	11.520,00	11.520,00	320,00	0,5500	1,76	100,0000	320,00	321,76	0,00
Zinsen: 1. Laufzeit ab 11.04.2007: 0.0000 %; 2. Laufzeit ab 01.01.2008: 4.2600 %; 3. Laufzeit ab 01.04.2008: 4.7400 %; 4. Laufzeit ab 01.04.2009: 4.0100 %; 5. Laufzeit ab 01.04.2017: 1.6500 %; 6. Laufzeit ab 01.04.2022: 0.8800 %											
6210 638 828 (Konto-Nr 315231)	Kreissparkasse Kusel (Bürger-Nr 74625)	13.10.2009 31.10.2025	22.750,00	22.750,00	9.555,00	0,1269	12,13	9,5238	910,00	922,13	8.645,00
Zinsen: 1. Laufzeit ab 13.10.2009: 1.5500 %; 2. Laufzeit ab 01.11.2010: 1.8700 %; 3. Laufzeit ab 01.11.2012: 2.1100 %; 4. Laufzeit ab 01.11.2020: 0.1300 %											
6210 675 267 (Konto-Nr 315231)	Kreissparkasse Kusel (Bürger-Nr 74625)	30.12.2010 30.01.2026	15.000,00	15.000,00	7.200,00	0,1371	9,87	8,3333	600,00	609,87	6.600,00
Zinsen: 1. Laufzeit ab 30.12.2010: 3.1100 %; 2. Laufzeit ab 01.01.2016: 1.0700 %; 3. Laufzeit ab 01.01.2021: 0.1400 %											
6210 743 479 (Konto-Nr 315231)	Kreissparkasse Kusel (Bürger-Nr 74625)	01.12.2012 30.11.2029	7.000,00	7.000,00	3.920,00	3,9582	155,16	7,1429	280,00	435,16	3.640,00
Zinsen: 1. Laufzeit ab 01.12.2012: 1.3200 %; 2. Laufzeit ab 01.12.2015: 1.0600 %; 3. Laufzeit ab 01.12.2018: 0.8600 %; 4. Laufzeit ab 01.12.2023: 4.0300 %											
6210 776 974 (Konto-Nr 315231)	Kreissparkasse Kusel (Bürger-Nr 74625)	26.11.2013 30.11.2026	18.000,00	18.000,00	10.800,00	0,4523	48,85	6,6667	720,00	768,85	10.080,00
Zinsen: 1. Laufzeit ab 26.11.2013: 1.2000 %; 2. Laufzeit ab 01.12.2016: 0.9800 %; 3. Laufzeit ab 01.12.2021: 0.4600 %											
6210 809 460 (Konto-Nr 315231)	Kreissparkasse Kusel (Bürger-Nr 74625)	15.12.2014 30.11.2029	31.000,00	31.000,00	19.840,00	3,9670	787,06	6,2500	1.240,00	2.027,06	18.600,00
Zinsen: 1. Laufzeit ab 15.12.2014: 0.9800 %; 2. Laufzeit ab 01.12.2018: 0.8600 %; 3. Laufzeit ab 01.12.2023: 4.0300 %											
6211 016 776 (Konto-Nr 315231)	Kreissparkasse Kusel (Bürger-Nr 74625)	01.12.2021 30.11.2026	47.600,00	47.600,00	41.650,00	0,4534	188,86	5,7143	2.380,00	2.568,86	39.270,00
Zinsen: 1. Laufzeit ab 01.12.2021: 0.4600 %											
6211 046 161 (Konto-Nr 315235)	Kreissparkasse Kusel (Bürger-Nr 74625)	15.09.2022 30.09.2032	20.170,00	20.170,00	18.694,12	2,3585	440,91	5,2633	983,92	1.424,83	17.710,20
Zinsen: 1. Laufzeit ab 15.09.2022: 2.3900 %											
Übertrag in EUR		(Stand 01.01.)	250.540,00	248.990,00	138.329,12		2.884,99		10.533,92	13.418,91	127.795,20
Übertrag in EUR		(Neuaufnahmen)	0,00	0,00	0,00		0,00		0,00	0,00	0,00

Schuldenübersicht 2024

18.03.2024

12:09:20

Seite: 2 / 2

73 Oberweiler-Tiefenbach

Nr (Tilgungskonto)	Darlehensgeber	Darlehensdatum Zinslauf bis	Schuldenstand			Schuldendienst				Voraussichtliche Endstand EUR	
			ursprünglich EUR	bei Aufnahme EUR	Anfangsstand EUR	Zinsen		Tilgung			Annuität EUR
						Ø %	EUR	Ø %	EUR	EUR	EUR
6211 096 851 (Konto-Nr 315235)	Kreissparkasse Kusel (Bürger-Nr 74625)	30.08.2023 29.08.2033	49.800,00	49.800,00	48.585,36	4,0488	1.967,10	5,0000	2.429,28	4.396,38	46.156,08
Zinsen: 1. Laufzeit ab 30.08.2023: 4.1000 %											
6211 112 195 (Konto-Nr 315231)	Kreissparkasse Kusel (Bürger-Nr 74625)	29.12.2023 30.12.2033	42.400,00	42.400,00	42.400,00	3,7328	1.582,69	5,0000	2.120,00	3.702,69	40.280,00
Zinsen: 1. Laufzeit ab 29.12.2023: 3.7800 %											
Summe in EUR		(Stand 01.01.)	342.740,00	341.190,00	229.314,48		6.434,78		15.083,20	21.517,98	214.231,28
Gesamtsumme in EUR			342.740,00	341.190,00	229.314,48		6.434,78		15.083,20	21.517,98	214.231,28
Summe in EUR		(Bestand 01.01.)	342.740,00	341.190,00	229.314,48		6.434,78		15.083,20	21.517,98	214.231,28
Summe in EUR		(Neuaufnahmen)	0,00	0,00	0,00		0,00		0,00	0,00	0,00
Summe in EUR		(Umschuldungen)	0,00	0,00	0,00		0,00		0,00	0,00	0,00

Programm: DVGui.dll

Berichtsende: Schuldenübersicht

Übersicht über die Rückführung der Verbindlichkeiten gegenüber der Verbandsgemeinde im Rahmen der Einheitskasse

Hauptplan 2024

73 Oberweiler-Tiefenbach

Muster 29
(zu § 105 Abs. 4 GemO)

Stand Verbindlichkeiten zum 31.12.2023 (A):		497.301						
endgültiges Entschuldungsvolumen PEK-RP (B):		0						
Saldo (A-B)		497.301						
lfd. Nr.	Jahr (jeweils zum 31.12)	Orientierungswert in Höhe von 1/30	Mindest-Rückführungsbetrag	freiwillige Tilgung	Saldo	Stand Verbindlichkeiten gegenüber der Einheitskasse zum 31.12. unter Berücksichtigung des Orientierungswertes	Stand Verbindlichkeiten gegenüber der Einheitskasse zum 31.12. unter Berücksichtigung des Mindest-Rückführungsbetrages sowie der freiwilligen Tilgung	Saldo
	Spalte:					1	2	
						in €		
1	2024	16.577	16.577	0	0	480.724	480.724	0
2	2025	16.577	16.577	0	0	464.148	464.148	0
3	2026	16.577	16.577	0	0	447.571	447.571	0
4	2027	16.577	16.577	0	0	430.994	430.994	0
5	2028	16.577	16.577	0	0	414.418	414.418	0
6	2029	16.577	16.577	0	0	397.841	397.841	0
7	2030	16.577	16.577	0	0	381.264	381.264	0
8	2031	16.577	16.577	0	0	364.688	364.688	0
9	2032	16.577	16.577	0	0	348.111	348.111	0
10	2033	16.577	16.577	0	0	331.534	331.534	0
11	2034	16.577	16.577	0	0	314.957	314.957	0
12	2035	16.577	16.577	0	0	298.381	298.381	0
13	2036	16.577	16.577	0	0	281.804	281.804	0
14	2037	16.577	16.577	0	0	265.227	265.227	0
15	2038	16.577	16.577	0	0	248.651	248.651	0
16	2039	16.577	16.577	0	0	232.074	232.074	0
17	2040	16.577	16.577	0	0	215.497	215.497	0
18	2041	16.577	16.577	0	0	198.920	198.920	0
19	2042	16.577	16.577	0	0	182.344	182.344	0
20	2043	16.577	16.577	0	0	165.767	165.767	0
21	2044	16.577	16.577	0	0	149.190	149.190	0
22	2045	16.577	16.577	0	0	132.614	132.614	0
23	2046	16.577	16.577	0	0	116.037	116.037	0
24	2047	16.577	16.577	0	0	99.460	99.460	0

Hauptplan 2024

73 Oberweiler-Tiefenbach

Muster 29
(zu § 105 Abs. 4 GemO)

25	2048	16.577	16.577	0	0	82.884	82.884	0
26	2049	16.577	16.577	0	0	66.307	66.307	0
27	2050	16.577	16.577	0	0	49.730	49.730	0
28	2051	16.577	16.577	0	0	33.153	33.153	0
29	2052	16.577	16.577	0	0	16.577	16.577	0
30	2053	16.577	16.577	0	0	- 0	- 0	0

Ermittlung Höchstbetrag Verbindlichkeiten gegenüber der Verbandsgemeinde im Rahmen der Einheitskasse		
lfd. Nr.	Bezeichnung	Angabe
1	Haushaltsjahr	2024
2	maßgeblicher Betrachtungszeitraum ³	2018-2022
3	Arbeitstag mit dem höchsten Bestand an Liquiditätskrediten (Wochentag + Datum)	Donnerstag, 26.11.2020
4	Höchster Bestand an Liquiditätskrediten in Euro nach Nr. 3 ^{4,5,6}	422.000,00
5	Summe der ordentlichen und außerordentlichen Auszahlungen im Finanzhaushalt des Planjahres (F 15 + F 18 zuzüglich außerordentlicher Auszahlungen)	433.000,00
6	Sicherheitszuschlag auf lfd. Nr. 5 in Höhe von 5 v. H. ^{5,6}	21.650,00
7	weiterer Sicherheitszuschlag auf lfd. Nr. 5 in Höhe von 5 v. H. im Falle eines Doppelhaushaltes ^{5,6}	0,00
8	Abweichung in Euro ^{5,7}	88.200,00
9	rechnerisch ermittelter Höchstbetrag (ggf. auch für 1. Jahr im Doppelhaushalt) ^{5,6,8,9}	531.850,00
10	rechnerisch ermittelter Höchstbetrag für 2. Jahr im Doppelhaushalt ^{5,6,8,10}	

¹ Die Übersicht ist als Anlage zum Haushaltsplan entbehrlich, sofern der Vorbericht eine entsprechende Darstellung enthält.

² Bei Ortsgemeinden lautet die Bezeichnung "Ermittlung Höchstbetrag Verbindlichkeiten gegenüber der Verbandsgemeinde im Rahmen der Einheitskasse".

³ Ermittlung maßgeblicher Betrachtungszeitraum (fünf Jahre):
Beginn des Fünf-Jahreszeitraumes ist das Haushaltsvorjahr.
Beispiel: Haushaltsjahr 2024: maßgeblich sind die Haushaltsjahre 2018 - 2022

⁴ Bei Verbandsgemeinden: Verbindlichkeiten gegenüber der Einheitskasse als "Cash-Pool-Einheit"
Bei Ortsgemeinden: Verbindlichkeiten gegenüber Einheitskasse als "Cash-Pool-Einheit".

⁵ Angabe kann auch in 1.000 € erfolgen.

⁶ Betrag ist immer als positiver Euro-Betrag anzugeben.

⁷ Bei der Angabe ist auf das Vorzeichen zu achten, da sowohl eine Anhebung (+) als auch eine Absenkung (-) möglich ist.
Das Vorzeichen ist deshalb mit anzugeben.
Die Abweichung muss begründet werden.

Die Begründung kann - je nach Umfang - als Fußnote oder auf einem separaten Beiblatt erfolgen.

⁸ Bei Bedarf ist eine Abrundung durch die Gemeinde bzw. durch den Gemeindeverband zulässig.

⁹ Rechenformel: lfd. Nr. 4 zuzüglich der lfd. Nummern 6 und 8.

¹⁰ Rechenformel: lfd. Nr. 4 zuzüglich der lfd. Nummern 6, 7 und 8.

Erläuterung zur Abweichung: Summe der Auszahlungen aus Investitionstätigkeit (F32) + Kreditemächtigung gem. VV Nr. 12 zu § 93 GemO