

---

# Ortsgemeinde Relsberg

---



**Ortsgemeinde  
Relsberg**

**Verbandsgemeinde  
Lauterecken-Wolfstein**

## **Haushaltssatzung und Haushaltsplan**

mit Anlagen

für das Haushaltsjahr  
**2024**

## Inhaltsverzeichnis

	<u>Seite</u>
1. Haushaltssatzung	3
2. Bewirtschaftungsregeln	8
3. Vorbericht	9
4. Bilanz	29
5. Ergebnis- & Finanzhaushalt	32
6. Ergebnis- & Finanzhaushalt nach Produkten mit Konten	44
7. Teilhaushalte	133
8. Investitionsübersicht	135
9. Stellenplan	138
10. Übersicht über die beurteilung der dauernden Leistungsfähigkeit	139
11. Schuldenübersicht	140
12. Tilgungsplan	142
13. Liquiditätsplanung	144

# Haushaltssatzung der Ortsgemeinde Relsberg

für das Haushaltsjahr 2024 vom 20 . 08 . 2024

Der Ortsgemeinderat der Ortsgemeinde Relsberg hat auf Grund des § 95 der Gemeindeordnung Rheinland-Pfalz in der derzeit geltenden Fassung am 05 . 06 . 2024 folgende Haushaltssatzung beschlossen:

## § 1 Ergebnis- und Finanzhaushalt

Festgesetzt werden

	<b>2024</b>	
<b>1. Im Ergebnishaushalt</b>		
der Gesamtbetrag der Erträge auf	281.685,00	EUR
Der Gesamtbetrag der Aufwendungen auf	286.558,00	EUR
<b>Jahresfehlbetrag</b>	<b>4.873,00</b>	<b>EUR</b>
<b>2. Im Finanzhaushalt</b>		
<b>Saldo der ordentlichen und außerordentlichen Ein- und Auszahlungen</b>	<b>10.274,00</b>	<b>EUR</b>
die Einzahlungen aus Investitionstätigkeit	12.200,00	EUR
die Auszahlungen aus Investitionstätigkeit	50.208,00	EUR
<b>Saldo der Ein.- und Auszahlungen aus Investitionstätigkeit</b>	<b>-38.008,00</b>	<b>EUR</b>
<b>Saldo der Ein.- und Auszahlungen aus Finanzierungstätigkeit</b>	<b>27.734,00</b>	<b>EUR</b>

## **§ 2 Gesamtbetrag der vorgesehenen Kredite**

Kredite zur Finanzierung von Investitionen und Investitionsförderungsmaßnahmen werden wie folgt veranschlagt:

für das Haushaltsjahr 2024 in Höhe von : 38.008,00 EUR

Kredite zur Finanzierung von Investitionen und Investitionsförderungsmaßnahmen **gem. VV Nr. 12 zu § 93 GemO** werden wie folgt veranschlagt:

für das Haushaltsjahr 2024 in Höhe von : 0,00 EUR

## **§ 3 Verpflichtungsermächtigungen**

Verpflichtungsermächtigungen werden nicht veranschlagt.

## **§ 4 Höchstbetrag der Verbindlichkeiten gegenüber der Einheitskasse**

Der Höchstbetrag der Verbindlichkeiten gegenüber der Einheitskasse wird wie folgt festgesetzt:

für das Haushaltsjahr 2024 in Höhe von : 445.000,00 EUR

## § 5 Steuersätze

Die Steuersätze für die Gemeindesteuern werden wie folgt festgesetzt:

	<b>2024</b>	
Grundsteuer A auf	363	v.H.
Grundsteuer B auf	540	v.H.
Gewerbsteuer	401	v.H.

Die Hundesteuer beträgt für Hunde, die innerhalb des Gemeindegebietes gehalten werden:

	<b>2024</b>	
für den ersten Hund	48,00	EUR
für den zweiten Hund	72,00	EUR
für jeden weiteren Hund	96,00	EUR
für den ersten gefährlichen Hund	480,00	EUR
für den zweiten gefährlichen Hund	1.080,00	EUR
für jeden weiteren gefährlichen Hund	1.920,00	EUR

## § 6 Gebühren und Beiträge

Die Sätze der Beiträge für den Neubau, Ausbau und die Instandsetzung der öffentlichen Feld- und Waldwege (Wirtschaftswege) einschließlich ihrer Nebenanlagen werden wie folgt festgesetzt:

für das Haushaltsjahr 2024 auf 17,08 EUR je Hektar

Für Beitragspflichtige, die ihren Einnahmeanteil aus der Jagdverpachtung der Ortsgemeinde für diesen Zweck zur Verfügung stellen, ermäßigt sich der Beitrag auf folgende Höhe:

für das Haushaltsjahr 2024 auf 8,00 EUR je Hektar

## § 7 Eigenkapital

voraussichtlicher Stand des Eigenkapitals zum 31.12 des Vorvorjahres	(2022)	101.784,75	EUR
voraussichtlicher Stand des Eigenkapitals zum 31.12 des Vorjahres	(2023)	79.459,75	EUR
voraussichtlicher Stand des Eigenkapitals zum 31.12 des Haushaltsjahres	(2024)	75.586,75	EUR

## § 8 über- und außerplanmäßige Aufwendungen und Auszahlungen

Erhebliche über- und außerplanmäßige Aufwendungen oder Auszahlungen gem. § 100 Abs.1 Satz 2 GemO liegen vor, wenn im Einzelfall mehr als 2.500 EUR überschritten sind.

## § 9 Inkrafttreten

Die Haushaltssatzung tritt zum 01. Januar 2024 in Kraft.

Relsberg, den 20. 08. 2024

  
Werner Henn  
Ortsbürgermeister



### Genehmigungsvermerk der Aufsichtsbehörde

Die vorstehende Haushaltssatzung der Ortsgemeinde Relsberg ist der Aufsichtsbehörde gem. § 97 Abs.2 GemO mit Schreiben vom 13.06.2024 vorgelegt worden.

Sie enthält keine genehmigungspflichtigen Teile

Sie wurde überprüft und staatsaufsichtlich genehmigt

Kusel, den 09.07.2024

Kreisverwaltung, im Auftrag

J. Schmitt



### Bekanntmachungsvermerk

1. Die Haushaltssatzung wurde am 30.08.2024 durch Veröffentlichung im

*Amtsblatt*

*Amtliches Bekanntmachungsorgan der Verbandsgemeinde Lauterecken-Wolfstein  
öffentlich bekanntgemacht.*

2. Bei der Bekanntmachung nach Ziffer 1 wurde auf die Auslegung des Haushaltsplanes in der Zeit vom 02.09.2024 bis 10.09.2024 bei der Verbandsgemeindeverwaltung Lauterecken-Wolfstein, Schulstraße 6a, Standort Lauterecken, Zimmer 109, hingewiesen

Lauterecken, den 20.08.2024  
Verbandsgemeindeverwaltung

i.A. D. Jersch

<b>Übersicht über die Bewirtschaftungsregeln im Haushaltsplan der Ortsgemeinde</b>	<b>2024</b>
<b>A. § 15 - Zweckbindung</b>	
1. Es sind keine Zweckbindungsvermerke angebracht	
<b>B. § 16 - Deckungsfähigkeit</b>	
1. Die Personal- und Versorgungsaufwendungen, sowie die Personal- und Versorgungsauszahlungen werden gem. § 16 Abs.2 GemHVO teilhaushaltsübergreifend für gegenseitig deckungsfähig erklärt.	
2. Gem. § 16 Abs.3 GemHVO werden Ansätze für Auszahlungen aus Investitionstätigkeit teilhaushaltsübergreifend für gegenseitig Deckungsfähig erklärt.	
<b>C. § 17 - Übertragbarkeit</b>	
1. Aufwendungen /Auszahlungen der Posten E 10 und F 10, sowie der Posten E 14 und F 14 sind teilhaushaltsübergreifend in voller Höhe übertragbar.	



# Vorbericht zum Haushaltsplan der Ortsgemeinde Relsberg für das Jahr 2024

## Allgemeines

Der Vorbericht gem. § 6 GemHVO soll einen Überblick über die Entwicklung der Haushaltswirtschaft im Haushaltsjahr unter Einbeziehung insbesondere der beiden Haushaltsvorjahre geben. Die durch den Haushalt gesetzten Rahmenbedingungen werden erläutert. Er enthält ferner einen Ausblick auf wesentliche Veränderungen der Rahmenbedingungen der Planung und die Entwicklung wichtiger Planungskomponenten innerhalb des Zeitraumes der Ergebnis- und Finanzplanung.

## Gliederung des Vorberichtes

### **1. Entwicklung der Haushaltswirtschaft**

- 1.1 Entwicklung der Jahresergebnisse
- 1.2 Entwicklung der Finanzmittelüberschüsse und Finanzmittelfehlbeträge
- 1.3 Entwicklung des Eigenkapitals

### **2. Haushaltswirtschaft**

- 2.1 Rahmenbedingungen
- 2.2 Ergebnishaushalt
- 2.3 Finanzhaushalt
- 2.4 Teilhaushalte
- 2.5 Haushaltsausgleich

### **3. Entwicklung der Investitionen**

### **4. Entwicklung der Kredite**



- 4.1 Entwicklung der Investitionskredite
- 4.2 Entwicklung der Liquiditätskredite

### **5. Statistische Daten**

- 5.1 Entwicklung der Einwohnerzahlen
- 5.2 Entwicklung der Steuerkraftmesszahlen
- 5.3 Entwicklung der Realsteuerhebesätze

## 1.1 Entwicklung der Jahresergebnisse

**Muster 26**  
(zu § 93 Abs. 4  
GemO)

<b>Übersicht über die Entwicklung der Jahresergebnisse</b> Ergebnis (gem. § 2 Abs. 1 Satz 1 Posten E23 GemHVO)			
lfd. Nr.	Jahr	Jahr	Betrag in €²
1	5. Haushaltsvorjahr (Rechnungsergebnis)	2019	-15.417,00
2	4. Haushaltsvorjahr (Ansatz einschl. Nachträge)	2020	-25.863,00
3	3. Haushaltsvorjahr (Ansatz einschl. Nachträge)	2021	-19.293,00
4	2. Haushaltsvorjahr (Ansatz einschl. Nachträge)	2022	-29.375,00
5	1. Haushaltsvorjahr (Ansatz des Haushaltsjahres)	2023	-22.325,00
6	Jahresergebnis (Ansatz des Haushaltsjahres)	<b>2024</b>	-4.873,00
7	Zwischensumme (lfd. Nr. 1 bis 6)		<b>-117.146,00</b>
8	1. Haushaltsfolgejahr (Planung)	2025	-8.485,00
9	2. Haushaltsfolgejahr (Planung)	2026	3.582,00
10	3. Haushaltsfolgejahr (Planung)	2027	3.882,00
<b>11</b>	<b>Summe</b>		<b>-118.167,00</b>

## 1.2 Entwicklung der Finanzmittelüberschüsse und Finanzmittelfehlbeträge

Muster 27  
(zu § 93 Abs. 4  
GemO)

Übersicht über die Über-/Unterdeckung im Finanzhaushalt					
Ifd. Nr.	Jahr	Jahr	Saldo der ordentlichen und außerordentlichen Ein- und Auszahlungen (§2 Abs.1 Satz 1 Posten F23 GemHVO)	./. planmäßige Tilgung (§2 Abs. 1 Satz 1 Posten F36 GemHVO)	= Beträge
1	5. Haushaltsvorjahr (Rechnungsergebnis) - Planwert, da noch kein Abschluss	2019	-1.927,00	10.737,00	-12.664,00
2	4. Haushaltsvorjahr (Ansatz einschl. Nachträge)	2020	-10.852,00	11.033,00	-21.885,00
3	3. Haushaltsvorjahr (Ansatz einschl. Nachträge)	2021	-4.759,00	6.150,00	-10.909,00
4	2. Haushaltsvorjahr (Ansatz einschl. Nachträge)	2022	-13.075,00	11.492,00	-24.567,00
5	1. Haushaltsvorjahr (Ansatz einschl. Nachträge)	2023	-6.125,00	11.067,00	-17.192,00
6	Haushaltsjahr (Ansatz)	<b>2024</b>	11.274,00	8.197,00	3.077,00
7	Zwischensumme (Ifd. Nr. 1 bis 6)				-84.140,00
8	1. Haushaltsfolgejahr (Planung)	2025	4.929,00	10.097,00	-5.168,00
9	2. Haushaltsfolgejahr (Planung)	2026	14.384,00	10.097,00	4.287,00
10	3. Haushaltsfolgejahr (Planung)	2027	13.850,00	7.625,00	6.225,00
11	<b>Summe</b>				<b>-78.796,00</b>

### 1.3 Übersicht über die Entwicklung des Eigenkapitals

**Muster 27**  
(zu § 93 Abs. 4  
GemO)

<b>Übersicht über die Über-/Unterdeckung im Finanzhaushalt</b>					
lfd. Nr.	Jahr	Jahr	Saldo der ordentlichen und außerordentlichen Ein- und Auszahlungen (§2 Abs.1 Satz 1 Posten F23 GemHVO)	./. planmäßige Tilgung (§2 Abs. 1 Satz 1 Posten F36 GemHVO)	= Beträge
1	5. Haushaltsvorjahr (Rechnungsergebnis) - Planwert, da noch kein Abschluss	2019	-1.927,00	10.737,00	-12.664,00
2	4. Haushaltsvorjahr (Ansatz einschl. Nachträge)	2020	-10.852,00	11.033,00	-21.885,00
3	3. Haushaltsvorjahr (Ansatz einschl. Nachträge)	2021	-4.759,00	6.150,00	-10.909,00
4	2. Haushaltsvorjahr (Ansatz einschl. Nachträge)	2022	-13.075,00	11.492,00	-24.567,00
5	1. Haushaltsvorjahr (Ansatz einschl. Nachträge)	2023	-6.125,00	11.067,00	-17.192,00
6	Haushaltsjahr (Ansatz)	<b>2024</b>	10.274,00	8.197,00	2.077,00
7	Zwischensumme (lfd. Nr. 1 bis 6)				-85.140,00
8	1. Haushaltsfolgejahr (Planung)	2025	3.929,00	10.097,00	-6.168,00
9	2. Haushaltsfolgejahr (Planung)	2026	10.004,00	10.007,00	0.007,00

## 2. Haushaltswirtschaft

### 2.1 Rahmenbedingungen

#### **Auszüge aus dem Haushaltsrundschreiben des Innenministeriums für die Haushaltswirtschaft 2024**

##### Allgemeine finanzwirtschaftliche Rahmenbedingungen

Aufgrund der vergangenen Corona-Pandemie (COVID-19) sowie des russischen Angriffs der Ukraine welcher bis heute andauert, erlebte die deutsche Wirtschaft zeitweilig einen erheblichen Rückgang der Wirtschaftsleistung. Die zwischenzeitlich eingetretene Erholung wurde durch den starken Anstieg der Energiepreise im Jahr 2022 abrupt beendet. Insofern befindet sich Deutschland seit über einem Jahr im Abschwung. Die zukünftige Entwicklung der Weltwirtschaft, aber auch der deutschen Wirtschaft, wird maßgeblich vom weiteren Verlauf des russischen Angriffs auf die Ukraine sowie der damit zusammenhängenden Energiekrise, der Entwicklung der Baukonjunktur und der weiteren weltweiten Krisen abhängen.

##### Haushaltswirtschaftliche Lage der Kommunen in Rheinland-Pfalz

Im Rahmen der „Partnerschaft zur Entschuldung der Kommunen in Rheinland-Pfalz (PEK-RP)“ wird das Land drei Milliarden Euro kommunaler Liquiditätskredite bzw. entsprechender Verbindlichkeiten der Ortsgemeinden übernehmen und die betreffenden Kommunen so auch von zukünftigen Schuldendiensten entlasten. Dies bedingt, dass die Kommunen die verbleibenden Liquiditätskredite nach der Übernahme auf ihren ursprünglichen Zweck, d.h. die kurzfristige Sicherung von Liquidität und auf ein entsprechendes Ausmaß, zurückführen. Die Kommunen erhalten damit die Möglichkeit und haben zugleich die Verpflichtung, die verbleibenden Liquiditätskredite selbst zu kontrollieren und zu reduzieren. 654 kommunale Gebietskörperschaften haben die Programmteilnahme beantragt. Von den teilnehmenden Gebietskörperschaften wird das Land drei Milliarden Euro kommunaler Liquiditätskredite übernehmen und dafür zukünftig Zins und Tilgung tragen.

##### Kommunale Haushaltskonsolidierung

Gemeinde und Gemeindeverbände haben den Haushalt in Planung und Rechnung auszugleichen (vgl. § 93 Abs.4 GemO) und auch ihre Zahlungsfähigkeit sicherzustellen (vgl. § 93 Abs.5 Satz 1 GemO). Um eine bessere Liquidität zu erhalten bzw. diese zu sichern, ist neben der Beachtung des Einnahmebeschaffungsgrundsatzes (§ 94 GemO) auch eine vollständige Erfassung der der Gemeinde oder dem Gemeindeverband zustehenden Erträge und Einzahlungen notwendig, sowie eine rechtzeitige Einziehung von Forderungen sicherzustellen (vgl. § 19 Abs.4 GemHVO). Insbesondere Gemeinden und Gemeindeverbände mit unausgeglichenen Ergebnis- und Finanzhaushalten sind permanent gefordert, langfristig wirksame Konsolidierungsmaßnahmen zu verwirklichen.

##### Haushaltsausgleich und Kommunalaufsicht

Informationen zu den Möglichkeiten, wie ein Haushaltsausgleich herbeigeführt werden kann und auch, unter welchen Bedingungen (noch) nicht ausgeglichene Haushalte von der Kommunalaufsicht genehmigt werden können, finden sich in den Schreiben des Innenministeriums vom 02. Mai 2023, sowie vom 12. September 2023. Insbesondere wird hierbei auf die Beratungsfunktion der Kommunalaufsichten hingewiesen.

#### **Haushaltswirtschaftliche Maßgaben der zuständigen Kommunalaufsicht des Landkreises Kusel**

##### Festlegung einer Hebesatzgrenze der Realsteuerhebesätze

Dem gemeindehaushaltsrechtlichen Gebot der Einnahmebeschaffung entsprechend, hat die Kommune die ihr zur Verfügung stehenden Einnahmequellen auszuschöpfen. Hierbei wird seitens des Landes eine kommunale Kraftanstrengung zur Erreichung eines Haushaltsausgleiches gefordert. Hierunter ist die durch die Gemeinde einzubringende Verbesserung der Einnahmesituation in einem vertretbaren Mindestumfang zu verstehen. Während seitens des Landes

bei einer Kraftanstrengung im Bereich der Grundsteuer B selbst bei 995 % noch keine Erdrosselungswirkung gesehen wird, gestaltet sich die diesbezügliche Ermessensentscheidung des Landkreises Kusel wie folgt:

Bei der von der Gemeinde einzubringenden Kraftanstrengung bleiben die Hebesätze für die Grundsteuer A und der Gewerbesteuer von einer weiteren Hebesatzanhebung unberührt. Die Grundsteuer A ist eine Ertragsposition, welche im Verhältnis zum Gesamthaushalt zu gering ist. Aufgrund der ohnehin schon geringen Gewerbetreibenden im Landkreis Kusel (im Vergleich aller Landkreise in Rheinland-Pfalz hat Kusel die geringste Anzahl an Gewerbetreibenden) bleibt auch der Hebesatz für die Gewerbesteuer 2024 unberührt.

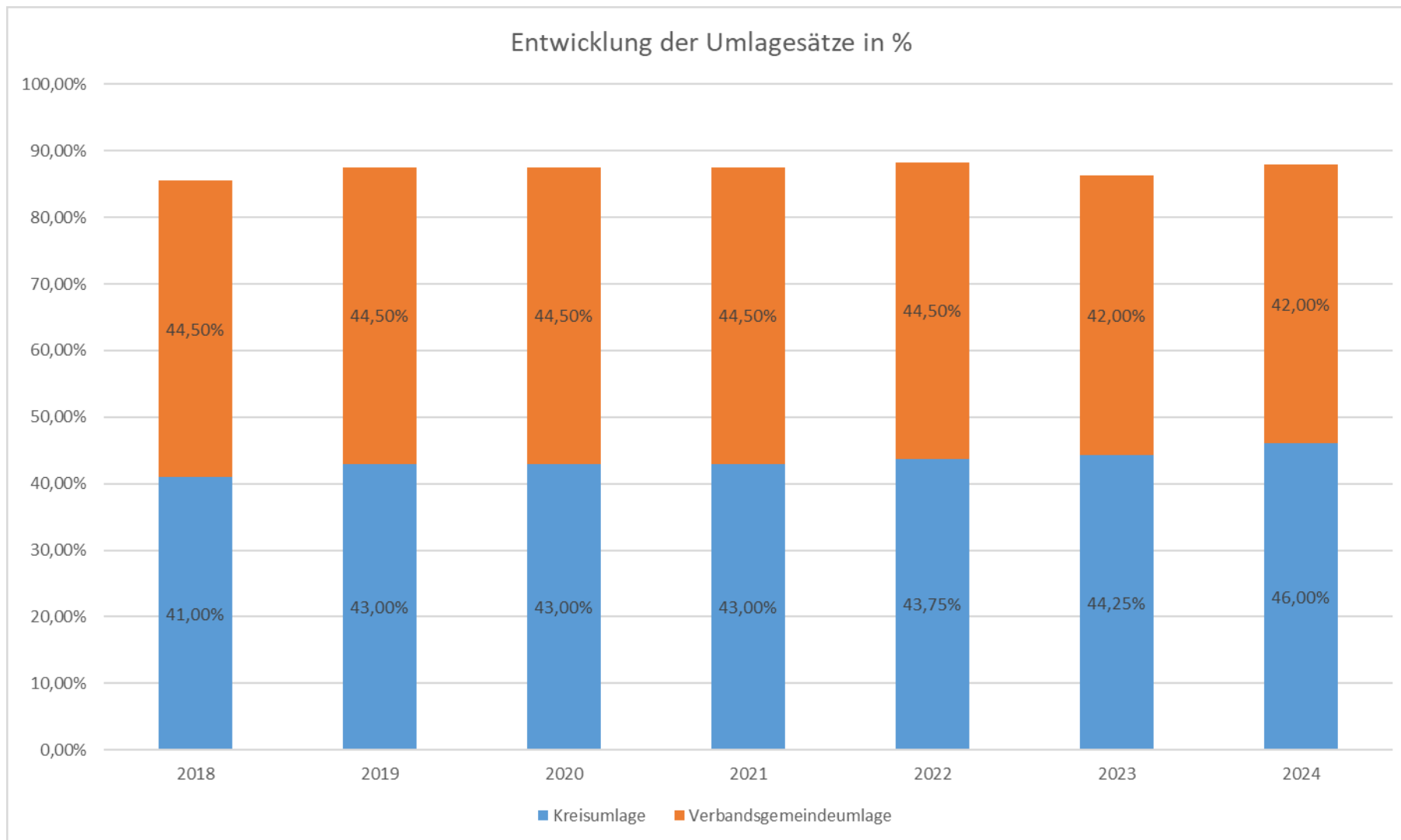
Zum Nachweis einer Kraftanstrengung soll die Grundsteuer B zumindest auf 600 %-Punkte erhöht werden. Dabei dürfen die defizitären freiwilligen Produkte im Verhältnis zu den defizitären Pflichtprodukten nicht mehr als 40 Prozent betragen. Bei Überschreitung der 40 Prozent werden 650 Hebesatzpunkte als ausreichend für den Nachweis der Kraftanstrengung angesehen.

Ist trotz erbrachter Kraftanstrengung kein Haushaltsausgleich zu erwirken, kann unter bestimmten Voraussetzungen trotzdem eine Genehmigungsfähigkeit erreicht werden. Sollte sich das weiterhin noch bestehende Defizit insbesondere aus Pflichtauszahlungen, wie zum Beispiel im Bereich der Kita zusammensetzen, so ist dies bereits ein Anhaltspunkt für eine Genehmigungsfähigkeit. Darüber hinaus werden die Ausgaben hinsichtlich einer etwaigen Rentabilität, oder einer bestehenden Unabweisbarkeit überprüft. Ebenfalls stellt sich die Frage, welche freiwilligen Ausgaben den Haushalt belasten und ob das bestehende Potenzial zur Einnahmeausschöpfung auch in gebotenen Umfang beansprucht wurde. Aufgrund der Vielzahl an individuellen Sachverhalte bietet die Kommunalaufsicht ein umfassendes und individuelles Beratungsangebot für die Haushaltswirtschaft 2024 an.

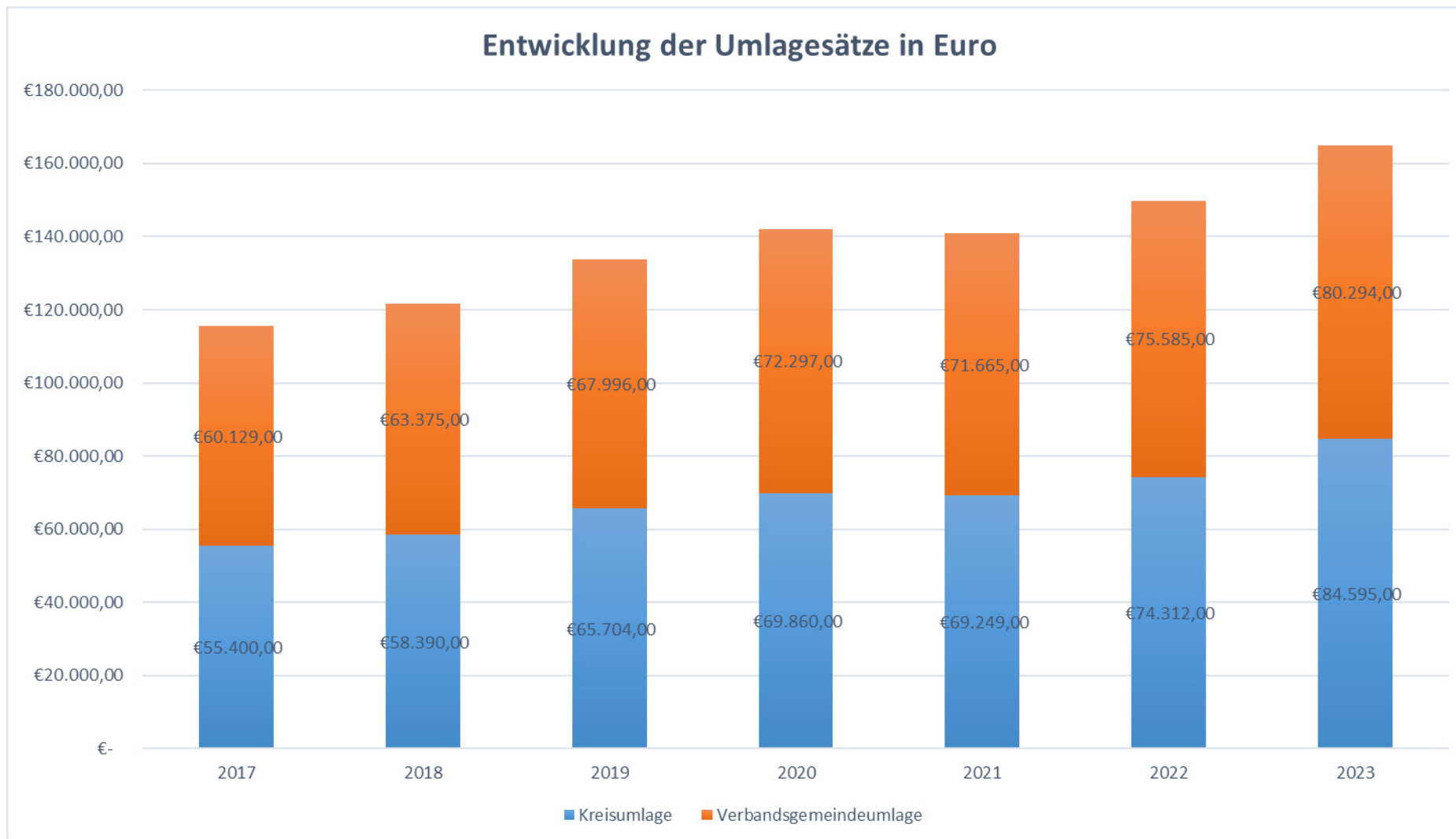
#### **Entwicklung der Steuereinnahmen und Finanzausweisungen der Ortsgemeinde Relsberg in €**

<b>Jahr</b>	<b>2019</b>	<b>2020</b>	<b>2021</b>	<b>2022</b>	<b>2023</b>
Grundsteuer A	2.200,00 €	2.000,00 €	2.000,00 €	1.800,00 €	350,00 €
Grundsteuer B	15.950,00 €	16.400,00 €	17.200,00 €	17.650,00 €	22.150,00 €
Gewerbesteuer	11.750,00 €	10.000,00 €	9.150,00 €	8.650,00 €	7.500,00 €
Gemeindeanteil Einkommenssteuer	80.550,00 €	79.650,00 €	89.600,00 €	93.000,00 €	97.100,00 €
Gemeindeanteil Umsatzsteuer	350,00 €	400,00 €	400,00 €	350,00 €	350,00 €
Hundesteuer	800,00 €	1.150,00 €	900,00 €	750,00 €	650,00 €
Familienausgleich § 21 LFAG	7.350,00 €	8.300,00 €	9.100,00 €	9.500,00 €	10.750,00 €
Schlüsselzuweisung	42.300,00 €	39.000,00 €	42.400,00 €	48.500,00 €	60.400,00 €
Zuweisungen für Stationierungsgemeinden/zentrale Orte	0	0	0	0	0
<b>GESAMT</b>	<b>161.250,00 €</b>	<b>156.900,00 €</b>	<b>170.750,00 €</b>	<b>180.200,00 €</b>	<b>199.250,00 €</b>

## Entwicklung der Kreis- und Verbandsgemeindeumlagesätze in %



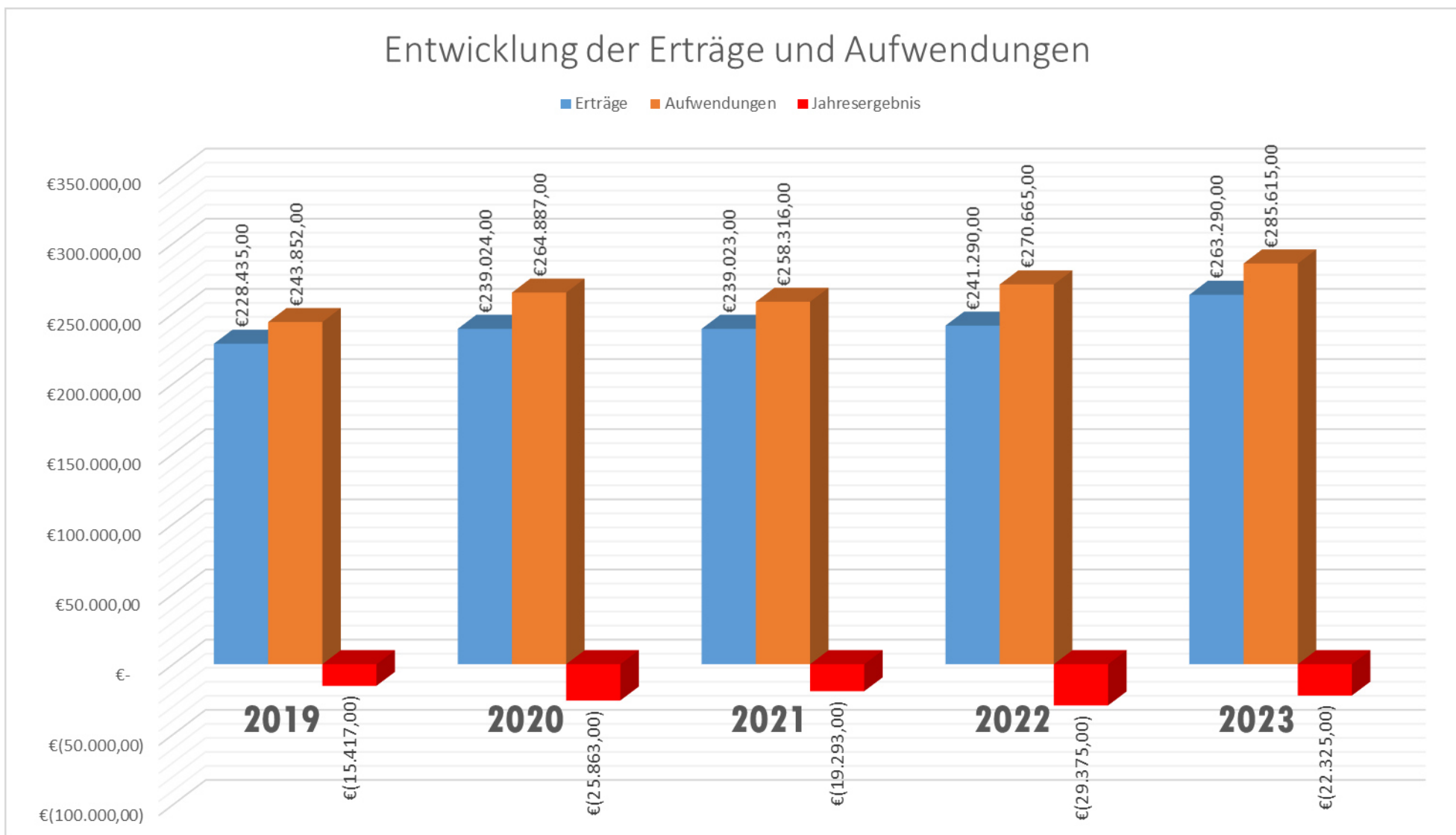
## Entwicklung der Kreis- und Verbandsgemeindeumlage in €





## 2.2 Ergebnishaushalt

### Entwicklung der Erträge und Aufwendungen



## Haushaltsjahr 2024

Im Ergebnishaushalt werden die Erträge (Kontenklasse 4) und die Aufwendungen (Kontenklasse 5) periodengerecht abgebildet.

Dabei wird im Haushaltsjahr 2024 ein Jahresfehlbetrag (E 23) in Höhe von 4.873,00 EUR erwartet.

### Diese ergeben sich aus

		<b>2024</b>	
Summe der laufenden Erträge aus Verwaltungstätigkeit (E 8)	in Höhe von	281.335,00	EUR
Summe der laufenden Aufwendungen aus Verwaltungstätigkeit (E 15)	in Höhe von	285.324,00	EUR
Saldo der Zins- und sonstigen Finanzerträge und Finanzaufwendungen (E 19)	in Höhe von	-884,00	EUR
<b>Jahresergebnis (Jahresfehlbetrag)</b>	<b>In Höhe von</b>	<b>-4.873,00</b>	<b>EUR</b>

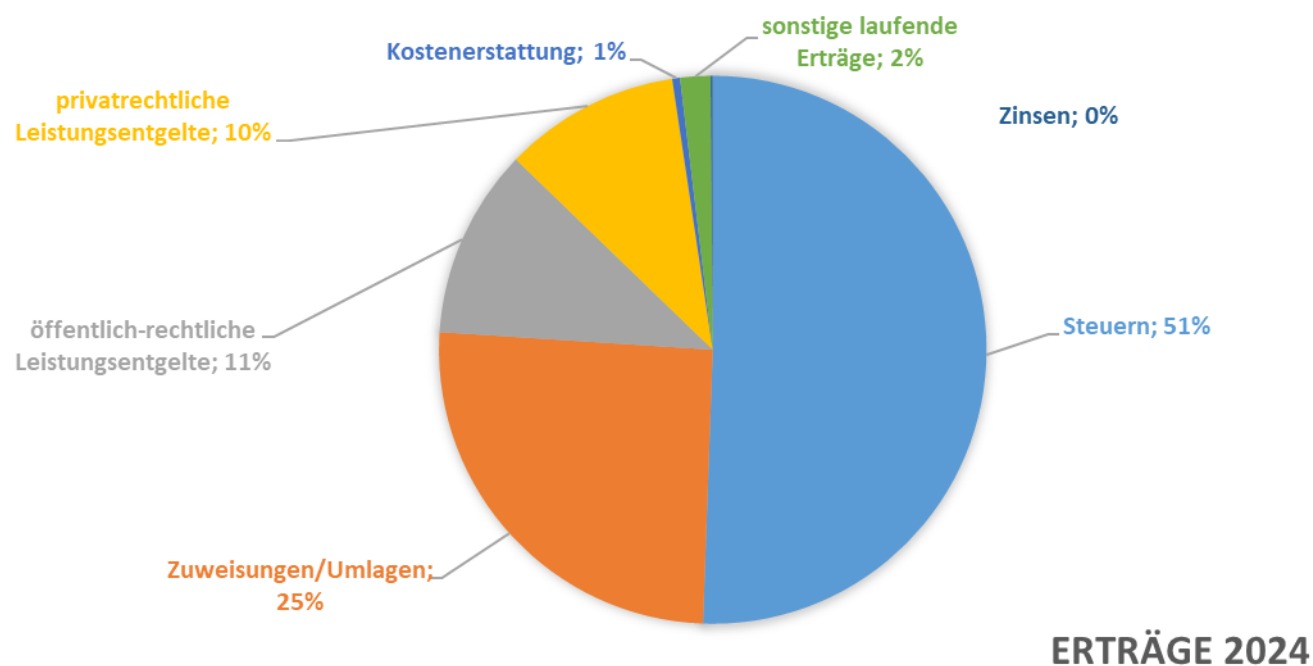
Da der Ergebnishaushalt den Werteverzehr eines Haushaltsjahres darstellt, werden in ihm auch die Abschreibungen (E 11) und die Auflösungen von Sonderposten veranschlagt.

### Diese gestalten sich wie folgt

		<b>2024</b>	
Abschreibungen	(E 11)	In Höhe von	48.493,00 EUR
Auflösung von Sonderposten GESAMT		In Höhe von	25.258,00 EUR
Auflösung von Sonderposten aus Zuwendungen	(E 2)	In Höhe von	71.717,00 EUR
Auflösung von Sonderposten aus Beiträgen	(E 4)	In Höhe von	25.258,00 EUR

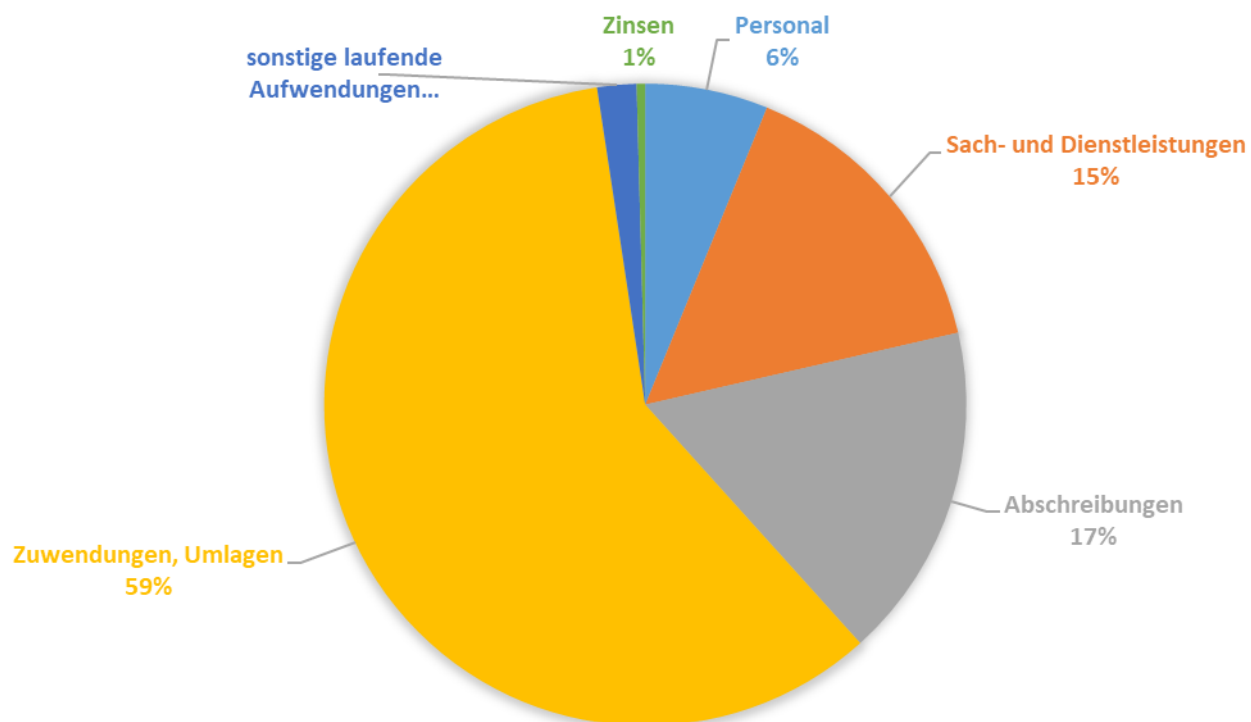
**Die Erträge des Ergebnishaushaltes stellen sich im Wesentlichen wie folgt dar:**

Erträge		
Titel	Inhalt	2024
<b>Steuern</b>	Grundsteuer A/B, Gewerbesteuer, Hundesteuer, Gemeindeanteil EkSt/Ust	142.440,00 €
<b>Zuweisungen/Umlagen</b>	Schlüsselzuweisungen, Kommunaler Entschuldungsfonds, Auflösung Sonderposten	71.717,00 €
<b>öffentlich-rechtliche Leistungsentgelte</b>	Verwaltungsgebühren, Nutzungsentgelte, Auflösung Sonderposten	31.538,00 €
<b>privatrechtliche Leistungsentgelte</b>	Holzverkauf, Mieten, Pachten; Entgelte § 6 EEG	29.310,00 €
<b>Kostenerstattung</b>	Erstattungen	1.300,00 €
<b>sonstige laufende Erträge</b>	Konzessionsabgaben, Jagdpacht, Verteilung Aufwand Bauhof	5.030,00 €
<b>Zinsen</b>	Vollverzinsung aus der Gewerbesteuer	350,00 €
	<b>Gesamt</b>	<b>281.685,00 €</b>



**Die Aufwendungen des Ergebnishaushaltes stellen sich im Wesentlichen wie folgt dar:**

Aufwendungen		
Titel	Inhalt	2024
Personal	Bürgermeister, Beigeordnete und Ratsmitglieder, Gemeindearbeiter	17.736,00 €
Sach- und Dienstleistungen	Energiekosten, Gebäudeunterhaltung, Straßenunterhaltung	43.585,00 €
Abschreibungen	Werteverzehr Anlagevermögen (nicht zahlungswirksam)	48.493,00 €
Zuwendungen, Umlagen	Kreisumlage und Verbandsgemeindeumlage	169.860,00 €
sonstige laufende Aufwendungen	Verteilung Aufwand Bauhof, Versicherungsbeiträge, Geschäftsaufwendungen	5.650,00 €
Zinsen	Kassenkreditzinsen, Investitionskreditzinsen	1.234,00 €
<b>Gesamt</b>		<b>286.558,00 €</b>



**AUFWENDUNGEN 2024**

## 2.3 Finanzhaushalt

### Haushaltsjahr 2024

Im Finanzhaushalt werden die Einzahlungen (Kontenklasse 6) und die Auszahlungen (Kontenklasse 7) nach dem Kassenwirksamkeitsprinzip abgebildet.

Dabei wird im Haushaltsjahr 2024 ein Finanzmittelfehlbetrag (F 34) in Höhe von 27.734,00 erwartet.

#### Diese ergeben sich aus

		<b>2024</b>	
Summe der ordentlichen und außerordentlichen Ein- und Auszahlungen (F 23)	in Höhe von	10.274,00	EUR
Saldo der Ein- und Auszahlungen aus Investitionstätigkeit (F 33)	in Höhe von	-38.008,00	EUR
<b>Finanzmittelfehlbetrag (F 34)</b>	<b>In Höhe von</b>	<b>27.734,00</b>	<b>EUR</b>

Der Finanzhaushalt hat die Aufgabe, die Ein- und Auszahlungen insbesondere für Investitionen zu planen. Daher werden hier sämtliche Investitionen und deren Finanzierung sowie Tilgungen von Krediten nach dem Kassenwirksamkeitsprinzip erfasst. Der Finanzhaushalt stellt die Zahlungsströme eines Haushaltsjahres mit deren Finanzierungsquellen nach Mittelherkunft und Mittelverwendung dar. Ebenso wird die Veränderung des Zahlungsmittelbestandes aufgezeigt.

#### Dies gestaltet sich wie folgt

		<b>2024</b>	
Einzahlungen aus Investitionstätigkeit	(F 27) In Höhe von	12.200,00	EUR
Auszahlungen aus Investitionstätigkeit	(F 32) In Höhe von	50.208,00	EUR
Saldo der Ein- und Auszahlungen aus Investitionstätigkeit	(F 33) In Höhe von	-38.008,00	EUR
Investitionskredite werden veranschlagt	(F 35) In Höhe von	38.008,00	EUR
Verbindlichkeiten gegenüber der Einheitskasse verringern sich	(F 39) In Höhe von	2.777,00	EUR

## 2.4 Teilhaushalte

Kern des Haushaltes sind die sogenannte Teilhaushalte, die eine produktorientierte Betrachtung aller relevanten Finanz- und Leistungsdaten ermöglichen. Der Haushalt der Ortsgemeinde Relsberg ist in zwei Teilhaushalte gegliedert und zwar in die Teilhaushalte

Teilhaushalt 1 : Zentrale Dienste und Einrichtungen  
Teilhaushalt 2 : Finanzwirtschaft

Der Teilhaushalt 1 bildet die gesamte Verwaltung der Ortsgemeinde ab. Die zentralen Finanzdienstleistungen (z.B. Steuern, allgemeine Zuweisungen und Umlagen) werden im Teilhaushalt 2 ausgewiesen.

Grundsätzlich besteht innerhalb eines Teilhaushaltes gegenseitige Deckungsfähigkeit der Aufwendungen und den entsprechenden Auszahlungen (§ 16 Abs.1 GemHVO). Den Teilhaushalten sind Produkte zugeordnet, auf deren Ebene jeweils der Teilergebnshaushalt und der Teilfinanzhaushalt ausgewertet wird. Im Teilhaushalt sind auf Ebene der Produkte alle Aufwendungen und Erträge, sowie Einzahlungen und Auszahlungen mit den dazugehörigen Investitionsmaßnahmen dargestellt.

## 2.5 Haushaltsausgleich

Der Haushalt ist gem. § 93 Abs. 4 GemO in jedem Haushaltsjahr in Planung und Rechnung auszugleichen.

Der Haushaltsausgleich in der Planung richtet sich nach § 18 Abs.1 GemHVO. Demnach ist der Haushalt in der Planung ausgeglichen, wenn:

1. Der Ergebnishaushalt mindestens ausgeglichen ist.
2. Im Finanzhaushalt der Saldo der ordentlichen und außerordentlichen Ein- und Auszahlungen gem. § 2 Abs.1 Satz 1 Posten F 23 GemHVO ausreicht, um die Auszahlungen zur planmäßigen Tilgung von Investitionskrediten und den Mindest-Rückführungsbetrag nach § 105 Abs.4 Satz 2 GemO zu decken, soweit die Auszahlungen zur Tilgung nicht anderweitig gedeckt sind.

### **Ergebnishaushalt**

<b>Haushaltsjahr</b>	<b>Aufwendungen</b>	<b>Erträge</b>	<b>Fehlbetrag zum Haushaltsausgleich</b>
2024	286.558,00 Euro	281.685,00 Euro	<b>4.873,00 Euro</b>

Der Ausgleich des Ergebnishaushaltes ist im Haushaltsjahr 2024 **nicht erreicht**.

## Finanzhaushalt

Der Ausgleich des Finanzhaushaltes ist im Jahr 2024 **nicht erreicht**.

Der Ausgleich des Finanzhaushaltes gestaltet sich dabei wie folgt:

<b>Titel</b>	<b>Position</b>	<b>2024</b>
ordentliche Auszahlungen	F 15	236.831,00 €
Zinsauszahlungen	F 18	1.234,00 €
Plantilgungen	F 36	8.197,00 €
Mindestrückführung PEK	F 45	1.123,20 €
<b>Gesamtauszahlungen</b>		<b>247.385,20 €</b>
ordentliche Einzahlungen	F 8	247.989,00 €
Zinseinzahlungen	F 17	350,00 €
<b>Gesamteinzahlungen</b>		<b>248.339,00 €</b>
<b>freie Finanzspitze</b>		<b>953,80 €</b>



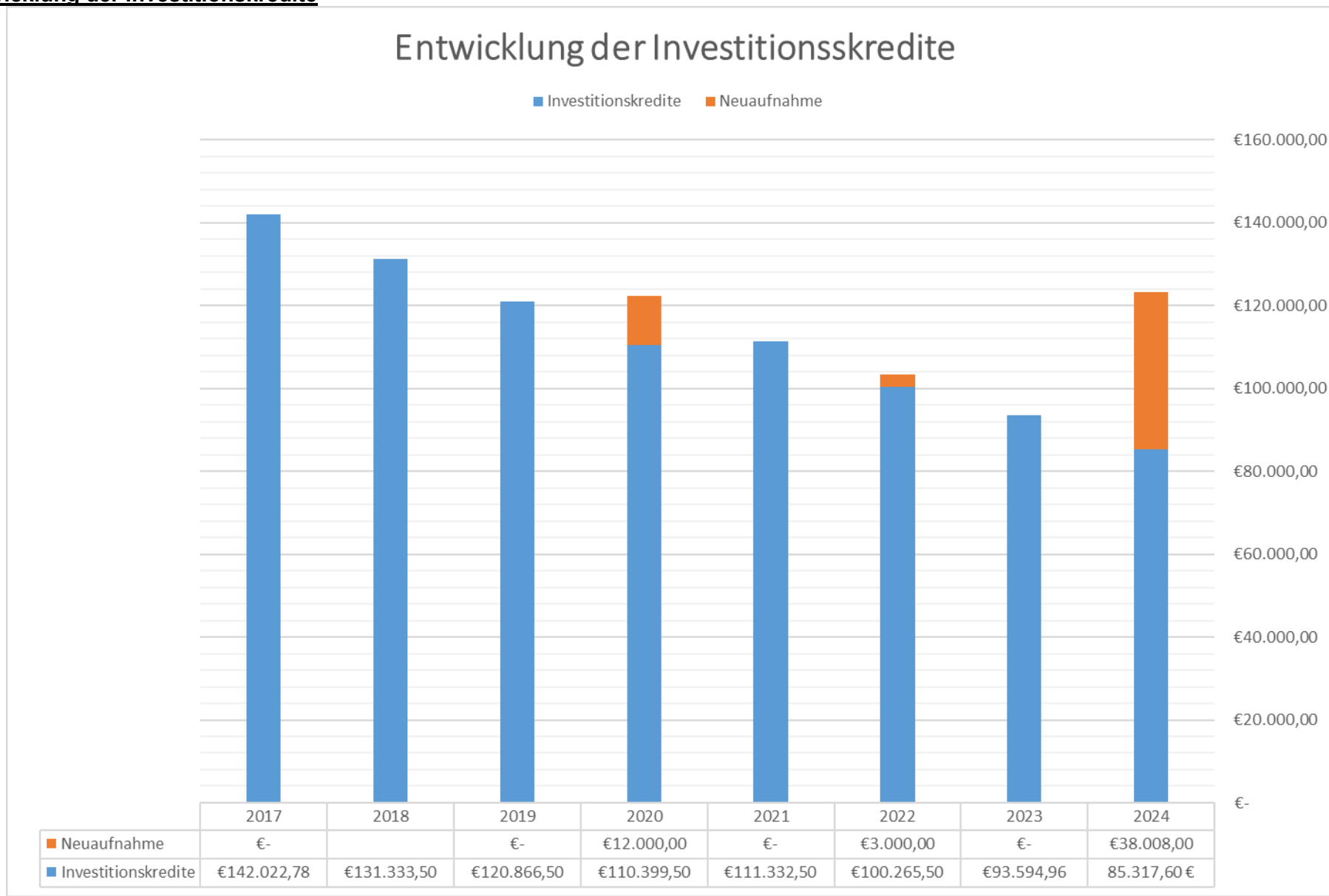
### 3. Entwicklung der Investitionen

#### Übersicht über die geplanten Investitionsmaßnahmen der Ortsgemeinde Relsberg 2024

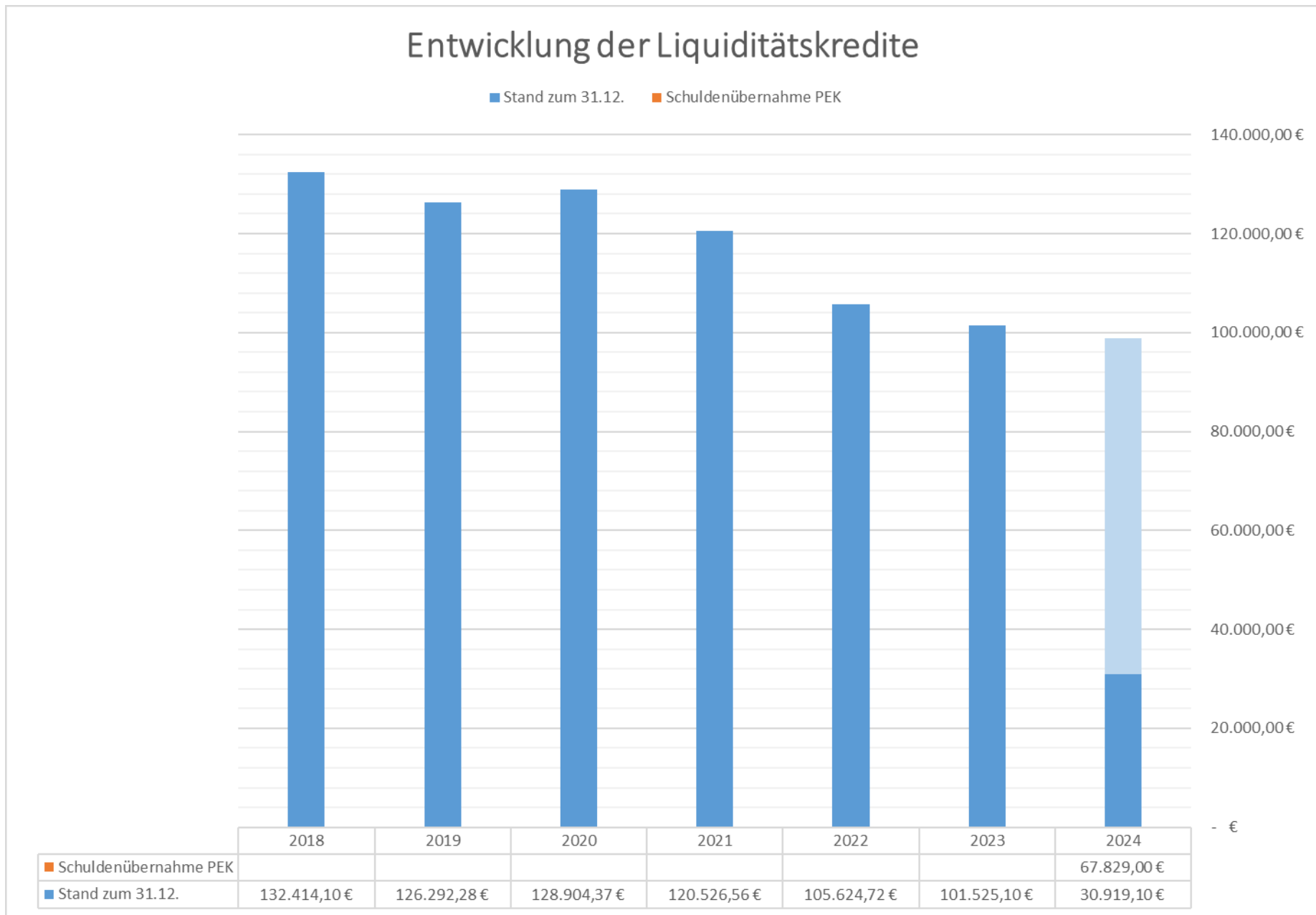
2024				Einzahlungen			Kreditermächtigung Vorjahre	
Leistung	Bezeichnung	Maßnahmentitel	Auszahlungen	Beiträge	Förderung	Spende	Höhe	Ursprungsjahr
365200	Kindertagesstätten	Investitionskostenzuschuss Kita Nesthocker Hefersweiler Brandschutz	4.000,00 €	- €	- €	- €	- €	
365200	Kindertagesstätten	Investitionskostenzuschuss Kita Nesthocker Hefersweiler Nottreppe	3.208,00 €	- €	- €	- €	- €	
365200	Kindertagesstätten	Investitionskostenzuschuss Kita Nesthocker Hefersweiler Anbau/Provisorium	28.000,00 €	- €	- €	- €	- €	
114300	Bauhof	Anschaffung von beweglichem Vermögen	500,00 €	- €	- €	- €	- €	
553100	Friedhofswesen	Anschaffung von beweglichem Vermögen	500,00 €	- €	- €	- €	- €	
573100	Dorfgemeinschaftshalle	Anschaffung von beweglichem Vermögen	500,00 €	- €	- €	- €	- €	
551000	Öffentliche Grünflächen und Plätze	Mehrgenerationenplatz	120.000,00 €		70.000,00 €		50.000,00 €	2023
<b>Gesamt</b>			<b>156.708,00 €</b>	<b>70.000,00 €</b>			<b>50.000,00 €</b>	

#### 4. Entwicklung der Kredite

##### 4.1 Entwicklung der Investitionskredite



## 4.2 Entwicklung der Liquiditätskredite



## 5. Statistische Daten

### 5.1 Entwicklung der Einwohnerzahlen

(Stand 30.06.)

<b>Jahr</b>	<b>Hauptwohnsitz</b>	<b>Nebenwohnsitz</b>	<b>GESAMT</b>
2019	185	16	201
2020	176	20	196
2021	182	21	203
2022	180	22	202
2023	177	22	199

### 5.2 Entwicklung der Steuerkraftmesszahlen

<b>Jahr</b>	<b>Steuerkraftmesszahl</b>
2019	113.955
2020	123.492
2021	118.678
2022	121.364
2023	130.852

### 5.3 Entwicklung der Realsteuerhebesätze

<b>Steuerart</b>	<b>2017</b>	<b>2018</b>	<b>2019</b>	<b>2020</b>	<b>2021</b>	<b>2022</b>	<b>2023</b>
<b>Grundsteuer A</b>	333	333	333	333	333	353	363
<b>Grundsteuer B</b>	413	413	413	413	413	433	540
<b>Gewerbsteuer</b>	381	381	381	381	381	401	401

## Bilanz 2019

Muster 18(zu § 47 GemHVO)

Aktiva				Passiva			
Nr.	Bezeichnung	31.12.2018	31.12.2019	Nr.	Bezeichnung	31.12.2018	31.12.2019
<b>Aktivseite</b>				<b>Passivseite</b>			
1.	Anlagevermögen	1.256.665,77	1.226.177,44	1.	Eigenkapital	174.889,92	176.315,75
1.1.	Immaterielle Vermögensgegenstände	9.473,97	8.757,07	1.1.	Kapitalrücklage	167.584,29	174.889,92
1.1.1.	Gewerbliche Schutzrechte und ähnliche Rechte und Werte sowie Lizenzen an solchen Rechten und Werten	0,00	0,00	1.2.	Sonstige Rücklagen	0,00	0,00
1.1.2.	Geleistete Zuwendungen	0,00	0,00	1.3.	Jahresüberschuss / Jahresfehlbetrag	7.305,63	1.425,83
1.1.3.	Gezahlte Investitionszuschüsse	9.473,97	8.757,07	1.4.	Nicht durch Eigenkapital gedeckter Fehlbetrag	0,00	0,00
1.1.4.	Geschäfts- oder Firmenwert	0,00	0,00	2.	Sonderposten	835.730,08	813.893,23
1.1.5.	Anzahlungen auf immaterielle Vermögensgegenstände	0,00	0,00	2.1.	Sonderposten für Belastungen aus dem kommunalen Finanzausgleich	0,00	4.216,43
1.2.	Sachanlagen	1.247.191,80	1.217.420,37	2.2.	Sonderposten zum Anlagevermögen	789.491,68	759.854,17
1.2.1.	Wald, Forsten	93.285,51	93.285,51	2.2.1.	Sonderposten aus Zuwendungen	213.343,12	214.624,59
1.2.2.	Sonstige unbebaute Grundstücke und grundstücksgleiche Rechte	8.132,82	8.132,82	2.2.2.	Sonderposten aus Beiträgen und ähnlichen Entgelten	576.148,56	545.229,58
1.2.3.	Bebaute Grundstücke und grundstücksgleiche Rechte	299.880,06	291.111,98	2.2.3.	Sonderposten aus Anzahlungen für Anlagevermögen	0,00	0,00
1.2.4.	Infrastrukturvermögen	799.558,89	760.335,63	2.3.	Sonderposten für den Gebührenaussgleich	35.992,15	38.848,91
1.2.5.	Bauten auf fremdem Grund und Boden	0,00	0,00	2.4.	Sonderposten mit Rücklageanteil	0,00	0,00
1.2.6.	Kunstgegenstände, Denkmäler	1,00	1,00	2.5.	Sonderposten aus Grabnutzungsentgelten	10.246,25	10.973,72
1.2.7.	Maschinen, technische Anlagen, Fahrzeuge	34.885,00	29.453,00	2.6.	Sonderposten aus Anzahlungen für Grabnutzungsentgelte	0,00	0,00
1.2.8.	Betriebs- und Geschäftsausstattung	11.174,15	8.488,00	2.7.	sonstige Sonderposten	0,00	0,00
1.2.9.	Pflanzen, Tiere	0,00	0,00	3.	Rückstellungen	21.003,00	19.728,00
1.2.10.	Geleistete Anzahlungen, Anlagen im Bau	274,37	26.612,43	3.1.	Rückstellungen für Pensionen und ähnliche Verpflichtungen	21.003,00	19.728,00
1.3.	Finanzanlagen	0,00	0,00	3.2.	Steuerrückstellungen	0,00	0,00
1.3.1.	Anteile an verbundenen Unternehmen	0,00	0,00	3.3.	Rückstellungen für latente Steuern	0,00	0,00
1.3.2.	Ausleihungen an verbundene Unternehmen	0,00	0,00	3.4.	Sonstige Rückstellungen	0,00	0,00
1.3.3.	Beteiligungen	0,00	0,00	4.	Verbindlichkeiten	240.684,31	227.211,99
1.3.4.	Ausleihungen an Unternehmen, mit denen ein Beteiligungsverhältnis besteht	0,00	0,00	4.1.	Anleihen	0,00	0,00

## Bilanz 2019

Muster 18(zu § 47 GemHVO)

Aktiva				Passiva			
Nr.	Bezeichnung	31.12.2018	31.12.2019	Nr.	Bezeichnung	31.12.2018	31.12.2019
1.3.5.	Sondervermögen, Zweckverbände, Anstalten des öffentlichen Rechts, rechtsfähige kommunale Stiftungen	0,00	0,00	4.2.	Verbindlichkeiten aus Kreditaufnahmen	131.333,50	120.866,50
1.3.6.	Ausleihungen an Sondervermögen, Zweckverbände, Anstalten des öffentlichen Rechts, rechtsfähige kommunale Stiftungen	0,00	0,00	4.2.1.	Verbindlichkeiten aus Kreditaufnahmen für Investitionen	131.333,50	120.866,50
1.3.7.	Sonstige Wertpapiere des Anlagevermögens	0,00	0,00	4.2.2.	Verbindlichkeiten aus Kreditaufnahmen zur Liquiditätssicherung	0,00	0,00
1.3.8.	Sonstige Ausleihungen	0,00	0,00	4.3.	Verbindlichkeiten aus Vorgängen, die Kreditaufnahmen wirtschaftlich gleichkommen	0,00	0,00
2.	Umlaufvermögen	14.994,64	10.335,38	4.4.	Erhaltene Anzahlungen auf Bestellungen	0,00	0,00
2.1.	Vorräte	0,00	0,00	4.5.	Verbindlichkeiten aus Lieferungen und Leistungen	3.761,32	10.811,70
2.1.1.	Roh-, Hilfs- und Betriebsstoffe	0,00	0,00	4.6.	Verbindlichkeiten aus Transferleistungen	0,00	0,00
2.1.2.	Unfertige Erzeugnisse, unfertige Leistungen	0,00	0,00	4.7.	Verbindlichkeiten gegenüber verbundenen Unternehmen	0,00	0,00
2.1.3.	Fertige Erzeugnisse, fertige Leistungen und Waren	0,00	0,00	4.8.	Verbindlichkeiten gegenüber Unternehmen, mit denen ein Beteiligungsverhältnis besteht	0,00	0,00
2.1.4.	Geleistete Anzahlungen auf Vorräte	0,00	0,00	4.9.	Verbindlichkeiten gegenüber Sondervermögen, Zweckverbänden, Anstalten des öffentlichen Rechts, rechtsfähige kommunale Stiftungen	12,63	16,10
2.2.	Forderungen und sonstige Vermögensgegenstände	14.994,64	10.335,38	4.10.	Verbindlichkeiten gegenüber dem sonstigen öffentlichen Bereich	105.576,86	95.406,05
2.2.1.	Öffentlich-rechtliche Forderungen, Forderungen aus Transferleistungen	5.978,68	5.084,57	4.11.	Sonstige Verbindlichkeiten	0,00	111,64
2.2.2.	Privatrechtliche Forderungen aus Lieferungen und Leistungen	8.375,92	5.227,69	5.	Rechnungsabgrenzungsposten	6,56	0,00
2.2.3.	Forderungen gegen verbundene Unternehmen	0,00	0,00				
2.2.4.	Forderungen gegen Unternehmen, mit denen ein Beteiligungsverhältnis besteht	0,00	0,00				
2.2.5.	Forderungen gegen Sondervermögen, Zweckverbände, Anstalten des öffentlichen Rechts, rechtsfähige kommunale Stiftungen	0,00	0,00				
2.2.6.	Forderungen gegen den sonstigen öffentlichen Bereich	640,04	23,12				
2.2.7.	sonstige Vermögensgegenstände	0,00	0,00				
2.2.8.	Einzelwertberichtigung / Zweifelhafte Forderungen	0,00	0,00				

**Bilanz 2019**

Muster 18(zu § 47 GemHVO)

<b>Aktiva</b>				<b>Passiva</b>			
<b>Nr.</b>	<b>Bezeichnung</b>	<b>31.12.2018</b>	<b>31.12.2019</b>	<b>Nr.</b>	<b>Bezeichnung</b>	<b>31.12.2018</b>	<b>31.12.2019</b>
2.3.	Wertpapiere des Umlaufvermögens	0,00	0,00				
2.3.1.	Anteile an verbundenen Unternehmen	0,00	0,00				
2.3.2.	Sonstige Wertpapiere des Umlaufvermögens	0,00	0,00				
2.4.	Kassenbestand, Bundesbankguthaben, Guthaben bei der Europäischen Zentralbank, Guthaben bei Kreditinstituten und Schecks	0,00	0,00				
3.	Ausgleichsposten für latente Steuern	0,00	0,00				
4.	Rechnungsabgrenzungsposten	653,46	636,15				
4.1.	Disagio	0,00	0,00				
4.2.	Sonstige Rechnungsabgrenzungsposten	653,46	636,15				
5.	Nicht durch Eigenkapital gedeckter Fehlbetrag	0,00	0,00				
	<b>Summe Aktiv</b>	<b>1.272.313,87</b>	<b>1.237.148,97</b>		<b>Summe Passiv</b>	<b>1.272.313,87</b>	<b>1.237.148,97</b>

Relsberg, den \_\_\_\_\_

\_\_\_\_\_  
Werner, Ortsbürgermeister

# Ergebnis- und Finanzhaushalt Relsberg

## Hauptplan 2024

86 Relsberg

Muster 6  
(zu § 2 Abs. 1 GemHVO)

Ifd. Nr.	Ergebnis- und Finanzhaushalt	Ergebnisse des Haushaltsvorvorjahres	Ansätze des Haushaltsvorjahres einschl. Nachträge	Ansätze des Haushaltsjahres	Planungsdaten des Haushaltsfolgejahres	Planungsdaten des zweiten Haushaltsfolgejahres	Planungsdaten des dritten Haushaltsfolgejahres
		2022	2023	2024	2025	2026	2027
E1	Steuern und ähnliche Abgaben	131.694,41	132.750,00	142.440,00	142.440,00	142.440,00	142.440,00
	401100   Grundsteuer A	1.817,87	1.950,00	2.150,00	2.150,00	2.150,00	2.150,00
	401200   Grundsteuer B	17.646,34	18.950,00	22.200,00	22.200,00	22.200,00	22.200,00
	401310   Gewerbesteuer - Gewerbesteuerzahlungen	8.625,55	8.650,00	8.650,00	8.650,00	8.650,00	8.650,00
	402100   Gemeindeanteil an der Einkommensteuer	93.019,36	92.450,00	97.900,00	97.900,00	97.900,00	97.900,00
	402200   Gemeindeanteil an der Umsatzsteuer	336,11	350,00	340,00	340,00	340,00	340,00
	403300   Hundesteuer	748,00	1.000,00	1.000,00	1.000,00	1.000,00	1.000,00
	405210   vom Land - Familienleistungsausgleich	9.501,18	9.400,00	10.200,00	10.200,00	10.200,00	10.200,00
E2	Zuwendungen, allgemeine Umlagen und sonstige	52.170,00	73.350,00	71.717,00	70.952,00	70.952,00	70.408,00
	411110   vom Land - Schlüsselzuweisung A	48.493,00	60.000,00	59.500,00	59.500,00	59.500,00	59.500,00
	411120   vom Land - Schlüsselzuweisung B	0,00	950,00	2.400,00	2.400,00	2.400,00	2.400,00
	413200   vom Land	2.877,00	2.900,00	0,00	0,00	0,00	0,00
	414490   vom öffentlichen Bereich - vom sonstigen öffentlichen Bereich	800,00	800,00	94,00	0,00	0,00	0,00
	414900   von Sonstigen	0,00	0,00	1.635,00	1.635,00	1.635,00	1.635,00
	415100   Sonderposten aus Zuwendungen	0,00	8.300,00	7.716,00	7.045,00	7.045,00	6.501,00
	415900   Sonstige Sonderposten	0,00	400,00	372,00	372,00	372,00	372,00
E3	Erträge der sozialen Sicherung	0,00	0,00	0,00	0,00	0,00	0,00
E4	Öffentlich-rechtliche Leistungsentgelte	3.177,49	29.300,00	31.538,00	31.538,00	31.538,00	31.538,00
	431200   Gebühren für die Erteilung von Bescheiden (u.a. Genehmigungen, Ablehnungen, Untersagungen)	312,00	350,00	380,00	380,00	380,00	380,00
	432240   Entgelte - für das Bestattungswesen	120,00	250,00	3.000,00	3.000,00	3.000,00	3.000,00
	432300   Entgelte für die Unterhaltung von Straßen, Wirtschaftswegen u.a. öffentlichen Einrichtungen	2.745,49	2.900,00	2.900,00	2.900,00	2.900,00	2.900,00
	437100   Erträge aus der Auflösung von Sonderposten für Beiträge und ähnliche Entgelte - Auflösung von Sonderposten aus Beiträgen nach BauGB und KAG	0,00	25.300,00	25.258,00	25.258,00	25.258,00	25.258,00
	439100   Erträge aus der Auflösung von Sonderposten für Grabnutzungsentgelte - Auflösung von Grabnutzungsentgelten	0,00	500,00	0,00	0,00	0,00	0,00
E5	Privatrechtliche Leistungsentgelte	16.259,69	21.610,00	29.310,00	29.310,00	29.310,00	29.310,00
	441100   Erträge aus Verkäufen von Vorräten	0,00	2.100,00	0,00	0,00	0,00	0,00
	441200   Mieten und Pachten	3.927,67	5.110,00	4.910,00	4.910,00	4.910,00	4.910,00
	441210   Privatrechtliche Leistungsentgelte - Nebenkosten für Miet- und Pachtobjekte	1.501,64	2.300,00	2.300,00	2.300,00	2.300,00	2.300,00



# Ergebnis- und Finanzhaushalt Relsberg

## Hauptplan 2024

86 Relsberg

Muster 6  
(zu § 2 Abs. 1 GemHVO)

Ifd. Nr.	Ergebnis- und Finanzhaushalt	Ergebnisse des Haushaltsvorvorjahres	Ansätze des Haushaltsvorjahres einschl. Nachträge	Ansätze des Haushaltsjahres	Planungsdaten des Haushaltsfolgejahres	Planungsdaten des zweiten Haushaltsfolgejahres	Planungsdaten des dritten Haushaltsfolgejahres
		2022	2023	2024	2025	2026	2027
	441800   Privatrechtliche Leistungsentgelte - Verkauf von Strom aus Fotovoltaik oder Wasserkraft	9.030,38	10.300,00	10.300,00	10.300,00	10.300,00	10.300,00
	441900   Sonstige	1.800,00	1.800,00	11.800,00	11.800,00	11.800,00	11.800,00
E6	<b>Kostenerstattungen und Kostenumlagen</b>	<b>1.913,80</b>	<b>900,00</b>	<b>1.300,00</b>	<b>1.300,00</b>	<b>1.300,00</b>	<b>1.300,00</b>
	442430   vom öffentlichen Bereich - von Gemeinden und Gemeindeverbänden	0,00	300,00	500,00	500,00	500,00	500,00
	442590   vom privaten Bereich - vom sonstigen privaten Bereich	1.913,80	600,00	800,00	800,00	800,00	800,00
E7	<b>Sonstige laufende Erträge</b>	<b>4.071,24</b>	<b>5.030,00</b>	<b>5.030,00</b>	<b>5.030,00</b>	<b>5.030,00</b>	<b>5.030,00</b>
	462500   Konzessionsabgaben - Stromversorgung	3.661,59	3.700,00	3.700,00	3.700,00	3.700,00	3.700,00
	462510   Weitere sonstige laufende Erträge - Weitere sonstige Erträge - Konzessionsabgabe Gasversorgung	409,65	450,00	450,00	450,00	450,00	450,00
	466143   Erträge aus der Auflösung von Wertberichtigungen, Sonderposten und Rückstellungen - Erträge aus der Auflösung von Rückstellungen - Ehrensold	0,00	550,00	550,00	550,00	550,00	550,00
	469000   Andere sonstige ordentliche Erträge	0,00	330,00	330,00	330,00	330,00	330,00
<b>E8</b>	<b>Summe der laufenden Erträge aus Verwaltungstätigkeit</b>	<b>209.286,63</b>	<b>262.940,00</b>	<b>281.335,00</b>	<b>280.570,00</b>	<b>280.570,00</b>	<b>280.026,00</b>
E9	<b>Personal- und Versorgungsaufwendungen</b>	<b>12.980,23</b>	<b>15.450,00</b>	<b>17.736,00</b>	<b>17.575,00</b>	<b>17.575,00</b>	<b>17.575,00</b>
	501100   Bürgermeister	5.027,00	5.550,00	6.180,00	6.180,00	6.180,00	6.180,00
	501200   Beigeordnete	304,60	600,00	550,00	550,00	550,00	550,00
	501900   Sonstige (u.a. ehrenamtlich Tätige der Feuerwehr)	0,00	0,00	250,00	0,00	0,00	0,00
	502210   Arbeitnehmer - Vergütungen	4.025,92	3.300,00	4.271,00	4.334,00	4.334,00	4.334,00
	502220   Arbeitnehmer - Leistungszulagen	59,27	50,00	98,00	99,00	99,00	99,00
	503200   Arbeitnehmer - ZVK	245,82	350,00	398,00	403,00	403,00	403,00
	504200   Arbeitnehmer - SV	1.198,28	950,00	1.310,00	1.330,00	1.330,00	1.330,00
	504900   Sonstige	379,80	950,00	800,00	800,00	800,00	800,00
	507910   Sonstige - Ehrensoldrückstellungen	0,00	1.700,00	1.700,00	1.700,00	1.700,00	1.700,00
	509000   Pauschalierte Lohnsteuer	45,54	100,00	91,00	91,00	91,00	91,00
	511300   ehrenamtlich Tätige	1.694,00	1.900,00	2.088,00	2.088,00	2.088,00	2.088,00
E10	<b>Aufwendungen für Sach- und Dienstleistungen</b>	<b>21.257,01</b>	<b>34.570,00</b>	<b>43.585,00</b>	<b>40.385,00</b>	<b>40.485,00</b>	<b>40.885,00</b>
	521000   Aufwendungen für Fertigung, Vertrieb und Waren	0,00	1.440,00	0,00	0,00	0,00	0,00
	522110   Aufwendungen für Energie / Wasser / Abwasser / Abfall - Aufwendungen für Stromlieferungen	3.034,16	3.350,00	4.230,00	4.230,00	4.230,00	4.230,00
	522120   Aufwendungen für Energie / Wasser / Abwasser / Abfall - Aufwendungen für Wasserlieferungen und Abwasserbeseitigung	1.033,73	1.310,00	1.370,00	1.370,00	1.370,00	1.370,00

# Ergebnis- und Finanzhaushalt Relsberg

## Hauptplan 2024

86 Relsberg

Muster 6  
(zu § 2 Abs. 1 GemHVO)

Ifd. Nr.	Ergebnis- und Finanzhaushalt	Ergebnisse des Haushaltsvorvorjahres	Ansätze des Haushaltsvorjahres einschl. Nachträge	Ansätze des Haushaltsjahres	Planungsdaten des Haushaltsfolgejahres	Planungsdaten des zweiten Haushaltsfolgejahres	Planungsdaten des dritten Haushaltsfolgejahres
		2022	2023	2024	2025	2026	2027
	522130   Aufwendungen für Energie / Wasser / Abwasser / Abfall - Aufwendungen für die Abfallbeseitigung	252,00	260,00	260,00	260,00	260,00	260,00
	522140   Aufwendungen für Energie / Wasser / Abwasser / Abfall - Aufwendungen für Heizenergie	480,87	600,00	800,00	800,00	800,00	800,00
	523100   Aufwendungen für Unterhaltung und Bewirtschaftung von Gebäuden, Grundstücken und Außenanlage	1.124,80	4.450,00	7.600,00	4.800,00	4.800,00	5.100,00
	523330   Unterhaltung des Infrastrukturvermögens - Stromversorgungsanlagen	1.173,00	2.000,00	2.000,00	2.000,00	2.000,00	2.000,00
	523370   Unterhaltung des Infrastrukturvermögens - Entwässerungs- und Abwasserbeseitigungsanlagen	0,00	0,00	0,00	0,00	0,00	0,00
	523380   Unterhaltung des Infrastrukturvermögens - Straßen, Wege, Plätze und Verkehrslenkungsanlagen	6.873,00	11.000,00	14.500,00	14.500,00	14.500,00	14.500,00
	523600   Unterhaltung der Maschinen und technischen Anlagen	0,00	100,00	100,00	100,00	100,00	100,00
	523700   Unterhaltung der Betriebs- und Geschäftsausstattung	0,00	350,00	850,00	350,00	350,00	350,00
	523800   Geringwertige Geräte, Ausstattungs-, Ausrüstungs- und sonstige Gebrauchsgegenstände	0,00	750,00	550,00	550,00	550,00	550,00
	524200   Essenskosten	0,00	200,00	200,00	200,00	200,00	200,00
	524700   Sonstige Verbrauchsmittel	0,00	60,00	50,00	50,00	50,00	50,00
	524900   Sonstige Aufwendungen für Sachleistungen	110,00	250,00	250,00	250,00	250,00	250,00
	525420   an den öffentlichen Bereich - an das Land	325,00	350,00	325,00	325,00	325,00	325,00
	525430   an den öffentlichen Bereich - an Gemeinden und Gemeindeverbände	5.000,00	7.000,00	9.000,00	9.100,00	9.200,00	9.300,00
	529200   sonstige Aufwendungen für Dienstleistungen	1.850,45	1.100,00	1.500,00	1.500,00	1.500,00	1.500,00
E11	<b>Abschreibungen</b>	<b>0,00</b>	<b>50.050,00</b>	<b>48.493,00</b>	<b>44.386,00</b>	<b>41.774,00</b>	<b>40.396,00</b>
	532100   gewerbliche Schutzrechte und ähnliche Rechte und Werte sowie Lizenzen an solchen Rechten und Werten	0,00	600,00	500,00	144,00	144,00	144,00
	534900   mit sonstigen Gebäuden	0,00	8.900,00	8.421,00	8.421,00	8.419,00	7.132,00
	535100   Brücken, Tunnel und ingenieurtechnische Anlagen	0,00	600,00	568,00	568,00	568,00	567,00
	535800   Straßen, Wege, Plätze und Verkehrslenkungsanlagen	0,00	32.600,00	32.511,00	32.511,00	32.510,00	32.420,00
	538300   Betriebsvorrichtungen	0,00	5.400,00	5.220,00	2.609,00	0,00	0,00
	538320   Betriebs- und Geschäftsausstattung - Betriebsausstattung	0,00	1.800,00	1.140,00	0,00	0,00	0,00
	539900   Sonstige Abschreibungen	0,00	150,00	133,00	133,00	133,00	133,00
E12	<b>Zuwendungen, Umlagen und sonstige Transferaufwendungen</b>	<b>150.638,24</b>	<b>164.400,00</b>	<b>169.860,00</b>	<b>169.860,00</b>	<b>169.860,00</b>	<b>169.860,00</b>
	543100   Gewerbesteuerumlage	741,24	750,00	760,00	760,00	760,00	760,00
	544210   Allgemeine Umlagen an Gemeindeverbände - Landkreise	74.312,00	83.500,00	88.400,00	88.400,00	88.400,00	88.400,00
	544230   Allgemeine Umlagen an Gemeindeverbände - Verbandsgemeinden	75.585,00	80.150,00	80.700,00	80.700,00	80.700,00	80.700,00
E13	<b>Aufwendungen der sozialen Sicherung</b>	<b>0,00</b>	<b>0,00</b>	<b>0,00</b>	<b>0,00</b>	<b>0,00</b>	<b>0,00</b>

# Ergebnis- und Finanzhaushalt Relsberg

## Hauptplan 2024

86 Relsberg

Muster 6  
(zu § 2 Abs. 1 GemHVO)

Ifd. Nr.	Ergebnis- und Finanzhaushalt	Ergebnisse des Haushaltsvorvorjahres	Ansätze des Haushaltsvorjahres einschl. Nachträge	Ansätze des Haushaltsjahres	Planungsdaten des Haushaltsfolgejahres	Planungsdaten des zweiten Haushaltsfolgejahres	Planungsdaten des dritten Haushaltsfolgejahres
		2022	2023	2024	2025	2026	2027
E14	Sonstige laufende Aufwendungen	5.633,14	19.145,00	5.650,00	14.893,00	5.403,00	5.648,00
	561200   Aufwendungen für Aus- und Fortbildung, Umschulung	0,00	0,00	0,00	0,00	0,00	0,00
	562430   Datenverarbeitung - Unterhaltung Software, Updates	167,76	50,00	250,00	180,00	180,00	180,00
	562510   Sachverständigen-, Gerichts- und ähnliche Aufwendungen - Vergütungen einschließlich Reisekosten an Sachverständige	2.194,06	15.000,00	500,00	10.000,00	500,00	500,00
	562900   Sonstige Aufwendungen für die Inanspruchnahme von Rechten und Diensten	0,00	0,00	800,00	0,00	0,00	0,00
	563210   Fachliteratur, Zeitschriften - Bücher	105,90	100,00	110,00	120,00	130,00	140,00
	563290   Fachliteratur, Zeitschriften - Sonstige	0,00	10,00	10,00	10,00	10,00	10,00
	563510   öffentliche Bekanntmachungen - Annoncen	0,00	0,00	0,00	0,00	0,00	0,00
	563900   Sonstiges	33,00	0,00	100,00	0,00	0,00	0,00
	564110   Versicherungsbeiträge - Gebäudeversicherungen	1.050,48	1.130,00	1.295,00	1.295,00	1.295,00	1.295,00
	564130   Versicherungsbeiträge - Haftpflichtversicherungen	510,51	600,00	600,00	600,00	600,00	600,00
	564160   Versicherungsbeiträge - Umlagen an Schadensausgleichskassen	719,93	670,00	680,00	680,00	680,00	680,00
	564190   Versicherungsbeiträge - Sonstige Versicherungen	252,98	240,00	340,00	340,00	340,00	340,00
	564200   Beiträge zu Wirtschaftsverbänden, Berufsvertretungen und Vereinen	86,69	85,00	95,00	95,00	95,00	330,00
	564300   Sonstige Beiträge	29,75	0,00	175,00	175,00	175,00	175,00
	565900   Sonstiges	0,00	650,00	0,00	703,00	703,00	703,00
	568100   Grundsteuer	406,85	410,00	495,00	495,00	495,00	495,00
	569200   Verfügungsmittel	0,00	50,00	50,00	50,00	50,00	50,00
	569300   Repräsentationen	75,23	150,00	150,00	150,00	150,00	150,00
	569900   Sonstige	0,00	0,00	0,00	0,00	0,00	0,00
<b>E15</b>	<b>Summe der laufenden Aufwendungen aus Verwaltungstätigkeit</b>	<b>190.508,62</b>	<b>283.615,00</b>	<b>285.324,00</b>	<b>287.099,00</b>	<b>275.097,00</b>	<b>274.364,00</b>
<b>E16</b>	<b>Laufendes Ergebnis aus Verwaltungstätigkeit</b>	<b>18.778,01</b>	<b>- 20.675,00</b>	<b>- 3.989,00</b>	<b>- 6.529,00</b>	<b>5.473,00</b>	<b>5.662,00</b>
E17	Zinserträge und sonstige Finanzerträge	- 57,00	350,00	350,00	350,00	350,00	350,00
	471430   vom öffentlichen Bereich - von Gemeinden und Gemeindeverbänden	0,00	300,00	300,00	300,00	300,00	300,00
	479200   Vollverzinsung aus Gewerbesteuer (§ 233a AO)	- 57,00	50,00	50,00	50,00	50,00	50,00
E18	Zinsaufwendungen und sonstige Finanzaufwendungen	481,53	2.000,00	1.234,00	2.306,00	2.241,00	2.130,00
	574300   an Gemeinden und Gemeindeverbände	154,57	600,00	800,00	400,00	400,00	400,00
	574500   an Anstalten	17,87	50,00	0,00	0,00	0,00	0,00
	575120   an inländische Kreditinstitute - an Sparkassen	288,18	1.300,00	318,00	1.794,00	1.732,00	1.625,00
	575122   an den inländischen Geldmarkt - an Sparkassen (Kreditermächtigung Vorjahre)	20,91	0,00	66,00	62,00	59,00	55,00

# Ergebnis- und Finanzhaushalt Relsberg

## Hauptplan 2024

86 Relsberg

Muster 6  
(zu § 2 Abs. 1 GemHVO)

Ifd. Nr.	Ergebnis- und Finanzhaushalt	Ergebnisse des Haushaltsvorvorjahres	Ansätze des Haushaltsvorjahres einschl. Nachträge	Ansätze des Haushaltsjahres	Planungsdaten des Haushaltsfolgejahres	Planungsdaten des zweiten Haushaltsfolgejahres	Planungsdaten des dritten Haushaltsfolgejahres
		2022	2023	2024	2025	2026	2027
	579100   aus der Vollverzinsung der Gewerbesteuer (§ 233a AO)	0,00	50,00	50,00	50,00	50,00	50,00
<b>E19</b>	<b>Saldo der Zins- und sonstigen Finanzerträge und -aufwendungen</b>	<b>- 538,53</b>	<b>- 1.650,00</b>	<b>- 884,00</b>	<b>- 1.956,00</b>	<b>- 1.891,00</b>	<b>- 1.780,00</b>
<b>E20</b>	<b>Ordentliches Ergebnis</b>	<b>18.239,48</b>	<b>- 22.325,00</b>	<b>- 4.873,00</b>	<b>- 8.485,00</b>	<b>3.582,00</b>	<b>3.882,00</b>
E21a	Außerordentliche Erträge	0,00	0,00	0,00	0,00	0,00	0,00
E21b	Außerordentliche Aufwendungen	0,00	0,00	0,00	0,00	0,00	0,00
<b>E21</b>	<b>Außerordentliches Ergebnis</b>	<b>0,00</b>	<b>0,00</b>	<b>0,00</b>	<b>0,00</b>	<b>0,00</b>	<b>0,00</b>
E22a	Erträge aus internen Leistungsbeziehungen	0,00	0,00	0,00	0,00	0,00	0,00
E22b	Aufwendungen aus internen Leistungsbeziehungen	0,00	0,00	0,00	0,00	0,00	0,00
<b>E22</b>	<b>Saldo aus internen Leistungsbeziehungen</b>	<b>0,00</b>	<b>0,00</b>	<b>0,00</b>	<b>0,00</b>	<b>0,00</b>	<b>0,00</b>
<b>E23</b>	<b>Jahresergebnis (Jahresüberschuss / Jahresfehlbetrag)</b>	<b>18.239,48</b>	<b>- 22.325,00</b>	<b>- 4.873,00</b>	<b>- 8.485,00</b>	<b>3.582,00</b>	<b>3.882,00</b>
F1	Steuern und ähnliche Abgaben	133.019,87	132.750,00	142.440,00	142.440,00	142.440,00	142.440,00
	601100   Grundsteuer A	1.806,75	1.950,00	2.150,00	2.150,00	2.150,00	2.150,00
	601200   Grundsteuer B	17.627,35	18.950,00	22.200,00	22.200,00	22.200,00	22.200,00
	601310   Gewerbesteuer - Gewerbesteuerzahlungen laufendes Jahr	8.492,55	8.650,00	8.650,00	8.650,00	8.650,00	8.650,00
	602100   Gemeindeanteil an der Einkommensteuer	94.009,28	92.450,00	97.900,00	97.900,00	97.900,00	97.900,00
	602200   Gemeindeanteil an der Umsatzsteuer	336,69	350,00	340,00	340,00	340,00	340,00
	603300   Hundesteuer	796,00	1.000,00	1.000,00	1.000,00	1.000,00	1.000,00
	605210   vom Land - Familienleistungsausgleich	9.951,25	9.400,00	10.200,00	10.200,00	10.200,00	10.200,00
F2	Zuwendungen, allgemeine Umlagen und sonstige Transfereinzahlungen	52.170,00	64.650,00	63.629,00	63.535,00	63.535,00	63.535,00
	611110   vom Land - Schlüsselzuweisung A	48.493,00	60.000,00	59.500,00	59.500,00	59.500,00	59.500,00
	611120   vom Land - Schlüsselzuweisung B	0,00	950,00	2.400,00	2.400,00	2.400,00	2.400,00
	613200   vom Land	2.877,00	2.900,00	0,00	0,00	0,00	0,00
	614490   vom öffentlichen Bereich - vom sonstigen öffentlichen Bereich	800,00	800,00	94,00	0,00	0,00	0,00
	614900   von Sonstigen	0,00	0,00	1.635,00	1.635,00	1.635,00	1.635,00
F3	Einzahlungen der sozialen Sicherung	0,00	0,00	0,00	0,00	0,00	0,00
F4	Öffentlich-rechtliche Leistungsentgelte	3.024,89	3.500,00	6.280,00	6.280,00	6.280,00	6.280,00

# Ergebnis- und Finanzhaushalt Relsberg

## Hauptplan 2024

86 Relsberg

Muster 6  
(zu § 2 Abs. 1 GemHVO)

Ifd. Nr.	Ergebnis- und Finanzhaushalt	Ergebnisse des Haushaltsvorvorjahres	Ansätze des Haushaltsvorjahres einschl. Nachträge	Ansätze des Haushaltsjahres	Planungsdaten des Haushaltsfolgejahres	Planungsdaten des zweiten Haushaltsfolgejahres	Planungsdaten des dritten Haushaltsfolgejahres
		2022	2023	2024	2025	2026	2027
	631200   Gebühren für die Erteilung von Bescheiden (u.a. Genehmigungen, Ablehnungen, Untersagungen)	262,00	350,00	380,00	380,00	380,00	380,00
	632240   Entgelte - für das Bestattungswesen	60,00	250,00	3.000,00	3.000,00	3.000,00	3.000,00
	632300   Entgelte für die Unterhaltung von Straßen, Wirtschaftswegen u.a. öffentlichen Einrichtungen	2.702,89	2.900,00	2.900,00	2.900,00	2.900,00	2.900,00
	636500   Jagdpacht	0,00	0,00	0,00	0,00	0,00	0,00
F5	<b>Privatrechtliche Leistungsentgelte</b>	<b>21.582,41</b>	<b>21.610,00</b>	<b>29.310,00</b>	<b>29.310,00</b>	<b>29.310,00</b>	<b>29.310,00</b>
	641100   Einzahlungen aus Verkäufen von Vorräten	2.499,12	2.100,00	0,00	0,00	0,00	0,00
	641200   Mieten und Pachten	4.007,67	5.110,00	4.910,00	4.910,00	4.910,00	4.910,00
	641210   Privatrechtliche Leistungsentgelte - Nebenkosten für Miet- und Pachtobjekte	2.493,04	2.300,00	2.300,00	2.300,00	2.300,00	2.300,00
	641800   Verkauf von Strom aus Fotovoltaik oder Wasserkraft	9.882,58	10.300,00	10.300,00	10.300,00	10.300,00	10.300,00
	641900   Sonstige	2.700,00	1.800,00	11.800,00	11.800,00	11.800,00	11.800,00
F6	<b>Kostenerstattungen und Kostenumlagen</b>	<b>961,80</b>	<b>900,00</b>	<b>1.300,00</b>	<b>1.300,00</b>	<b>1.300,00</b>	<b>1.300,00</b>
	642430   vom öffentlichen Bereich - von Gemeinden und Gemeindeverbänden	0,00	300,00	500,00	500,00	500,00	500,00
	642590   vom privaten Bereich - vom sonstigen privaten Bereich	961,80	600,00	800,00	800,00	800,00	800,00
F7	<b>Sonstige laufende Einzahlungen</b>	<b>4.385,61</b>	<b>5.030,00</b>	<b>5.030,00</b>	<b>5.030,00</b>	<b>5.030,00</b>	<b>5.030,00</b>
	662500   Konzessionsabgaben	3.443,75	3.700,00	3.700,00	3.700,00	3.700,00	3.700,00
	662510   Weitere sonstige Erträge - Konzessionsabgabe Gasversorgung	630,96	450,00	450,00	450,00	450,00	450,00
	666143   Erträge aus der Auflösung von Wertberichtigungen, Sonderposten und Rückstellungen - Erträge aus der Auflösung von Rückstellungen - Ehrensold	0,00	550,00	550,00	550,00	550,00	550,00
	668000   Andere sonstige ordentliche Erträge	310,90	330,00	330,00	330,00	330,00	330,00
F8	<b>Summe der laufenden Einzahlungen aus Verwaltungstätigkeit</b>	<b>215.144,58</b>	<b>228.440,00</b>	<b>247.989,00</b>	<b>247.895,00</b>	<b>247.895,00</b>	<b>247.895,00</b>
F9	<b>Personal- und Versorgungsauszahlungen</b>	<b>12.429,37</b>	<b>15.450,00</b>	<b>17.736,00</b>	<b>17.575,00</b>	<b>17.575,00</b>	<b>17.575,00</b>
	701100   Bürgermeister	5.484,00	5.550,00	6.180,00	6.180,00	6.180,00	6.180,00
	701200   Beigeordnete	304,60	600,00	550,00	550,00	550,00	550,00
	701900   Sonstige (u.a. ehrenamtlich Tätige der Feuerwehr)	0,00	0,00	250,00	0,00	0,00	0,00
	702210   Arbeitnehmer - Vergütungen	3.161,97	3.300,00	4.271,00	4.334,00	4.334,00	4.334,00
	702220   Arbeitnehmer - Leistungszulagen	59,27	50,00	98,00	99,00	99,00	99,00
	703200   Arbeitnehmer	249,70	350,00	398,00	403,00	403,00	403,00
	704200   Arbeitnehmer	953,87	950,00	1.310,00	1.330,00	1.330,00	1.330,00
	704900   Sonstige	318,28	950,00	800,00	800,00	800,00	800,00

# Ergebnis- und Finanzhaushalt Relsberg

## Hauptplan 2024

86 Relsberg

Muster 6  
(zu § 2 Abs. 1 GemHVO)

Ifd. Nr.	Ergebnis- und Finanzhaushalt	Ergebnisse des Haushaltsvorvorjahres	Ansätze des Haushaltsvorjahres einschl. Nachträge	Ansätze des Haushaltsjahres	Planungsdaten des Haushaltsfolgejahres	Planungsdaten des zweiten Haushaltsfolgejahres	Planungsdaten des dritten Haushaltsfolgejahres
		2022	2023	2024	2025	2026	2027
	707910   Sonstige - Auszahlungen für künftige Ehrensoldzahlungen	0,00	1.700,00	1.700,00	1.700,00	1.700,00	1.700,00
	709000   Pauschalierte Lohnsteuer	49,68	100,00	91,00	91,00	91,00	91,00
	711300   ehrenamtlich Tätige	1.848,00	1.900,00	2.088,00	2.088,00	2.088,00	2.088,00
F10	<b>Auszahlungen für Sach- und Dienstleistungen</b>	<b>31.473,52</b>	<b>34.570,00</b>	<b>43.585,00</b>	<b>40.385,00</b>	<b>40.485,00</b>	<b>40.885,00</b>
	721000   Aufwendungen für Fertigung, Vertrieb und Waren	1.944,46	1.440,00	0,00	0,00	0,00	0,00
	722110   Auszahlungen für Energie / Wasser / Abwasser / Abfall - Aufwendungen für Energielieferungen	3.482,25	3.350,00	4.230,00	4.230,00	4.230,00	4.230,00
	722120   Auszahlungen für Energie / Wasser / Abwasser / Abfall - Aufwendungen für Wasserlieferung und Abwasserbeseitigung	1.035,01	1.310,00	1.370,00	1.370,00	1.370,00	1.370,00
	722130   Aufwendungen für Energie / Wasser / Abwasser / Abfall - Aufwendungen für die Abfallbeseitigung	252,00	260,00	260,00	260,00	260,00	260,00
	722140   Aufwendungen für Heizenergie	147,45	600,00	800,00	800,00	800,00	800,00
	723100   Aufwendungen für Unterhaltung und Bewirtschaftung von Gebäuden, Grundstücken und Außenanlagen	767,50	4.450,00	7.600,00	4.800,00	4.800,00	5.100,00
	723330   Unterhaltung des Infrastrukturvermögens - Stromversorgungsanlagen	1.330,41	2.000,00	2.000,00	2.000,00	2.000,00	2.000,00
	723370   Unterhaltung des Infrastrukturvermögens - Entwässerungs- und Abwasserbeseitigungsanlagen	0,00	0,00	0,00	0,00	0,00	0,00
	723380   Unterhaltung des Infrastrukturvermögens - Straßen, Wege, Plätze und Verkehrslenkungsanlagen	10.848,18	11.000,00	14.500,00	14.500,00	14.500,00	14.500,00
	723410   Unterhaltung von Kunstgegenständen und Denkmälern - Denkmäler (Grundstücke und bauliche Anlagen)	0,00	0,00	0,00	0,00	0,00	0,00
	723600   Unterhaltung der Maschinen und technischen Anlagen	0,00	100,00	100,00	100,00	100,00	100,00
	723700   Unterhaltung der Betriebs- und Geschäftsausstattung	0,00	350,00	850,00	350,00	350,00	350,00
	723800   Geringwertige Geräte, Ausstattungs-, Ausrüstungs- und sonstige Gebrauchsgegenstände	0,00	750,00	550,00	550,00	550,00	550,00
	724200   Essenskosten	0,00	200,00	200,00	200,00	200,00	200,00
	724700   Sonstige Verbrauchsmittel	0,00	60,00	50,00	50,00	50,00	50,00
	724900   sonstige Auszahlungen für Sachleistungen	135,00	250,00	250,00	250,00	250,00	250,00
	725420   an den öffentlichen Bereich - an das Land	325,00	350,00	325,00	325,00	325,00	325,00
	725430   an den öffentlichen Bereich - an die Gemeinden und Gemeindeverbände	9.397,46	7.000,00	9.000,00	9.100,00	9.200,00	9.300,00
	729200   Sonstige Auszahlungen für Dienstleistungen	1.808,80	1.100,00	1.500,00	1.500,00	1.500,00	1.500,00
F11	nicht besetzt	0,00	0,00	0,00	0,00	0,00	0,00
F12	<b>Zuwendungen, Umlagen und sonstige Transferauszahlungen</b>	<b>150.668,70</b>	<b>164.400,00</b>	<b>169.860,00</b>	<b>169.860,00</b>	<b>169.860,00</b>	<b>169.860,00</b>
	743100   Gewerbesteuerumlage	771,70	750,00	760,00	760,00	760,00	760,00
	744210   an Gemeinden und Gemeindeverbände - Landkreise	74.312,00	83.500,00	88.400,00	88.400,00	88.400,00	88.400,00

# Ergebnis- und Finanzhaushalt Relsberg

## Hauptplan 2024

86 Relsberg

Muster 6  
(zu § 2 Abs. 1 GemHVO)

Ifd. Nr.	Ergebnis- und Finanzhaushalt	Ergebnisse des Haushaltsvorvorjahres	Ansätze des Haushaltsvorjahres einschl. Nachträge	Ansätze des Haushaltsjahres	Planungsdaten des Haushaltsfolgejahres	Planungsdaten des zweiten Haushaltsfolgejahres	Planungsdaten des dritten Haushaltsfolgejahres
		2022	2023	2024	2025	2026	2027
	744230   an Gemeinden und Gemeindeverbände - Verbandsgemeinden	75.585,00	80.150,00	80.700,00	80.700,00	80.700,00	80.700,00
F13	Auszahlungen der sozialen Sicherung	0,00	0,00	0,00	0,00	0,00	0,00
F14	Sonstige laufende Auszahlungen	3.358,08	18.495,00	5.650,00	14.190,00	4.700,00	4.945,00
	761200   Auszahlungen für Aus- und Fortbildung, Umschulung	0,00	0,00	0,00	0,00	0,00	0,00
	761300   Aufwendungen für übernommene Reisekosten für Dienstreisen und Dienstgänge	0,00	0,00	0,00	0,00	0,00	0,00
	762100   Mieten, Pachten und Erbbauzinsen	0,00	0,00	0,00	0,00	0,00	0,00
	762430   Datenverarbeitung - Unterhaltung Software, Updates	167,76	50,00	250,00	180,00	180,00	180,00
	762510   Sachverständigen-, Gerichts- und ähnliche Auszahlungen - Vergütungen einschließlich Reisekosten an Sachverständige	0,00	15.000,00	500,00	10.000,00	500,00	500,00
	762900   Sonstige Auszahlungen für die Inanspruchnahme von Rechten und Diensten	0,00	0,00	800,00	0,00	0,00	0,00
	763100   Büromaterial	0,00	0,00	0,00	0,00	0,00	0,00
	763210   Fachliteratur, Zeitschriften - Bücher	105,90	100,00	110,00	120,00	130,00	140,00
	763290   Fachliteratur, Zeitschriften - Sonstige	0,00	10,00	10,00	10,00	10,00	10,00
	763510   öffentliche Bekanntmachungen - Annoncen	0,00	0,00	0,00	0,00	0,00	0,00
	763900   Sonstige	76,68	0,00	100,00	0,00	0,00	0,00
	764110   Versicherungsbeiträge - Gebäudeversicherungen	1.050,48	1.130,00	1.295,00	1.295,00	1.295,00	1.295,00
	764130   Versicherungsbeiträge - Haftpflichtversicherungen	510,51	600,00	600,00	600,00	600,00	600,00
	764160   Versicherungsbeiträge - Umlagen an Schadensausgleichskassen	614,98	670,00	680,00	680,00	680,00	680,00
	764190   Versicherungsbeiträge - Sonstige Versicherungen	252,98	240,00	340,00	340,00	340,00	340,00
	764200   Beiträge zu Wirtschaftsverbänden, Berufsvertretungen und Vereinen	61,69	85,00	95,00	95,00	95,00	330,00
	764300   sonstige Beiträge	29,75	0,00	175,00	175,00	175,00	175,00
	768100   Grundsteuer	406,85	410,00	495,00	495,00	495,00	495,00
	769200   Verfügungsmittel	0,00	50,00	50,00	50,00	50,00	50,00
	769300   Repräsentationen	75,23	150,00	150,00	150,00	150,00	150,00
	769900   Sonstige	5,27	0,00	0,00	0,00	0,00	0,00
<b>F15</b>	<b>Summe der laufenden Auszahlungen aus Verwaltungstätigkeit</b>	<b>197.929,67</b>	<b>232.915,00</b>	<b>236.831,00</b>	<b>242.010,00</b>	<b>232.620,00</b>	<b>233.265,00</b>
<b>F16</b>	<b>Saldo der laufenden Ein- und Auszahlungen aus Verwaltungstätigkeit</b>	<b>17.214,91</b>	<b>- 4.475,00</b>	<b>11.158,00</b>	<b>5.885,00</b>	<b>15.275,00</b>	<b>14.630,00</b>
F17	Zinseinzahlungen und sonstige Finanzeinzahlungen	- 57,00	350,00	350,00	350,00	350,00	350,00
	671430   vom öffentlichen Bereich - von Gemeinden und Gemeindeverbänden	0,00	300,00	300,00	300,00	300,00	300,00
	679200   Vollverzinsung aus Gewerbesteuer (§ 233a AO)	- 57,00	50,00	50,00	50,00	50,00	50,00
F18	Zinsauszahlungen und sonstige Finanzauszahlungen	561,94	2.000,00	1.234,00	2.306,00	2.241,00	2.130,00

# Ergebnis- und Finanzhaushalt Relsberg

## Hauptplan 2024

86 Relsberg

Muster 6  
(zu § 2 Abs. 1 GemHVO)

Ifd. Nr.	Ergebnis- und Finanzhaushalt	Ergebnisse des Haushaltsvorjahres	Ansätze des Haushaltsvorjahres einschl. Nachträge	Ansätze des Haushaltsjahres	Planungsdaten des Haushaltsfolgejahres	Planungsdaten des zweiten Haushaltsfolgejahres	Planungsdaten des dritten Haushaltsfolgejahres
		2022	2023	2024	2025	2026	2027
	774300   an Gemeinden und Gemeindeverbände	232,67	600,00	800,00	400,00	400,00	400,00
	774500   an Anstalten	20,18	50,00	0,00	0,00	0,00	0,00
	775120   an inländische Kreditinstitute - an Sparkassen	288,18	1.300,00	318,00	1.794,00	1.732,00	1.625,00
	775122   an den inländischen Geldmarkt - an Sparkassen (Kreditermächtigung Vorjahre)	20,91	0,00	66,00	62,00	59,00	55,00
	779100   aus der Vollverzinsung der Gewerbesteuer (§ 233a AO)	0,00	50,00	50,00	50,00	50,00	50,00
<b>F19</b>	<b>Saldo der Zins- und sonstigen Finanzein- und -auszahlungen</b>	<b>- 618,94</b>	<b>- 1.650,00</b>	<b>- 884,00</b>	<b>- 1.956,00</b>	<b>- 1.891,00</b>	<b>- 1.780,00</b>
<b>F20</b>	<b>Saldo der ordentlichen Ein- und Auszahlungen</b>	<b>16.595,97</b>	<b>- 6.125,00</b>	<b>10.274,00</b>	<b>3.929,00</b>	<b>13.384,00</b>	<b>12.850,00</b>
F21a	Außerordentliche Einzahlungen	0,00	0,00	0,00	0,00	0,00	0,00
F21b	Außerordentliche Auszahlungen	0,00	0,00	0,00	0,00	0,00	0,00
<b>F21</b>	<b>Saldo der außerordentlichen Ein- und Auszahlungen</b>	<b>0,00</b>	<b>0,00</b>	<b>0,00</b>	<b>0,00</b>	<b>0,00</b>	<b>0,00</b>
F22a	Einzahlungen aus internen Leistungsbeziehungen	0,00	0,00	0,00	0,00	0,00	0,00
F22b	Auszahlungen aus internen Leistungsbeziehungen	0,00	0,00	0,00	0,00	0,00	0,00
<b>F22</b>	<b>Saldo der Ein- und Auszahlungen aus internen Leistungsbeziehungen</b>	<b>0,00</b>	<b>0,00</b>	<b>0,00</b>	<b>0,00</b>	<b>0,00</b>	<b>0,00</b>
<b>F23</b>	<b>Saldo der ordentlichen und außerordentlichen Ein- und Auszahlungen</b>	<b>16.595,97</b>	<b>- 6.125,00</b>	<b>10.274,00</b>	<b>3.929,00</b>	<b>13.384,00</b>	<b>12.850,00</b>
F24	Einzahlungen aus Investitionszuwendungen	1.794,07	53.500,00	12.200,00	0,00	0,00	0,00
	681410   vom öffentlichen Bereich - von dem Bund	0,00	0,00	12.200,00	0,00	0,00	0,00
	681420   vom öffentlichen Bereich - von dem Land	1.794,07	38.500,00	0,00	0,00	0,00	0,00
	681590   vom privaten Bereich - vom sonstigen privaten Bereich	0,00	15.000,00	0,00	0,00	0,00	0,00
F25	Einzahlungen aus Beiträgen und ähnlichen Entgelten	1.351,00	2.200,00	0,00	0,00	0,00	0,00
	682590   vom privaten Bereich - vom sonstigen privaten Bereich	0,00	0,00	0,00	0,00	0,00	0,00
	682700   Grabnutzungsentgelte	1.351,00	2.200,00	0,00	0,00	0,00	0,00
F26	Sonstige Investitionseinzahlungen	8.100,00	0,00	0,00	0,00	0,00	0,00
	685200   Einzahlungen für bebaute Grundstücke und grundstücksgleiche Rechte	8.100,00	0,00	0,00	0,00	0,00	0,00
<b>F27</b>	<b>Summe der Einzahlungen aus Investitionstätigkeit</b>	<b>11.245,07</b>	<b>55.700,00</b>	<b>12.200,00</b>	<b>0,00</b>	<b>0,00</b>	<b>0,00</b>
F28	Auszahlungen für immaterielle Vermögensgegenstände	0,00	0,00	35.208,00	0,00	0,00	0,00
	781430   an den öffentlichen Bereich - an die Gemeinden und Gemeindeverbänden	0,00	0,00	35.208,00	0,00	0,00	0,00



# Ergebnis- und Finanzhaushalt Relsberg

## Hauptplan 2024

86 Relsberg

Muster 6  
(zu § 2 Abs. 1 GemHVO)

Ifd. Nr.	Ergebnis- und Finanzhaushalt	Ergebnisse des Haushaltsvorvorjahres	Ansätze des Haushaltsvorjahres einschl. Nachträge	Ansätze des Haushaltsjahres	Planungsdaten des Haushaltsfolgejahres	Planungsdaten des zweiten Haushaltsfolgejahres	Planungsdaten des dritten Haushaltsfolgejahres
		2022	2023	2024	2025	2026	2027
	784200   Auszahlungen für Investitionszuschüsse Nutzungsberechtigter	0,00	0,00	0,00	0,00	0,00	0,00
F29	Auszahlungen für Sachanlagen	2.761,13	101.500,00	15.000,00	1.500,00	0,00	0,00
	785330   Auszahlungen für Infrastrukturvermögen, einschließlich Grundstücke und grundstücksgleiche Rechte - für Baumaßnahmen	0,00	0,00	0,00	0,00	0,00	0,00
	785710   Auszahlungen für Betriebs- und Geschäftsausstattung, Pflanzen und Tiere und geringwertige Vermögensgegenstände - Auszahlungen für bewegliche Sachen des Anlagevermögens oberhalb der Wertgrenze i.H.v. 410,00 Euro	0,00	1.500,00	1.500,00	1.500,00	0,00	0,00
	785920   Auszahlungen für Anlagen im Bau und für geleistete Anzahlungen - für den Erwerb von Gebäuden und Grundstückseinrichtungen	2.761,13	100.000,00	0,00	0,00	0,00	0,00
	785930   Auszahlungen für Anlagen im Bau und für geleistete Anzahlungen - für Baumaßnahmen	0,00	0,00	13.500,00	0,00	0,00	0,00
F30	Auszahlungen für Finanzanlagen	0,00	0,00	0,00	0,00	0,00	0,00
F31	Sonstige Investitionsauszahlungen	0,00	0,00	0,00	0,00	0,00	0,00
<b>F32</b>	<b>Summe der Auszahlungen aus Investitionstätigkeit</b>	<b>2.761,13</b>	<b>101.500,00</b>	<b>50.208,00</b>	<b>1.500,00</b>	<b>0,00</b>	<b>0,00</b>
<b>F33</b>	<b>Saldo der Ein- und Auszahlungen aus Investitionstätigkeit</b>	<b>8.483,94</b>	<b>- 45.800,00</b>	<b>- 38.008,00</b>	<b>- 1.500,00</b>	<b>0,00</b>	<b>0,00</b>
<b>F34</b>	<b>Finanzmittelüberschuss /-fehlbetrag</b>	<b>25.079,91</b>	<b>- 51.925,00</b>	<b>- 27.734,00</b>	<b>2.429,00</b>	<b>13.384,00</b>	<b>12.850,00</b>
F35	Aufnahme von Investitionskrediten	3.000,00	45.800,00	38.008,00	0,00	0,00	0,00
	692531   Kredite für Investitionen vom inländischen Geldmarkt - Euro-Währung (fester Zins) - Laufzeit 5 Jahre und mehr	0,00	45.800,00	2.800,00	0,00	0,00	0,00
	692535   Aufnahme von Krediten für Investitionen - vom Vorjahr	3.000,00	0,00	0,00	0,00	0,00	0,00
	692536   Aufnahme von Krediten für Finanzierungen 60 Jahre	0,00	0,00	35.208,00	0,00	0,00	0,00
F36	Tilgung von Investitionskrediten	11.140,18	11.067,00	8.197,00	10.097,00	10.097,00	7.625,00
	792453   vom öffentlichen Bereich - von Anstalten - Euro-Währung (fester Zins) - Laufzeit 5 Jahre und mehr	3.016,00	1.480,00	0,00	0,00	0,00	0,00
	792531   Kredite für Investitionen vom inländischen Geldmarkt - Euro-Währung (fester Zins) - Laufzeit 5 Jahre und mehr	8.051,00	9.587,00	8.051,00	8.191,00	8.191,00	5.719,00
	792535   Tilgung von Krediten für Investitionen - Kreditaufnahme Vorjahr	73,18	0,00	146,00	146,00	146,00	146,00
	792536   Tilgung von Krediten für Finanzierungen 60 Jahre	0,00	0,00	0,00	1.760,00	1.760,00	1.760,00
<b>F37</b>	<b>Saldo der Ein- und Auszahlungen aus Investitionskrediten</b>	<b>- 8.140,18</b>	<b>34.733,00</b>	<b>29.811,00</b>	<b>- 10.097,00</b>	<b>- 10.097,00</b>	<b>- 7.625,00</b>
F38a	+ Einzahlungen Forderungen Einheitskasse	0,00	0,00	0,00	0,00	0,00	0,00
F38b	- Auszahlungen Forderungen Einheitskasse	0,00	0,00	0,00	0,00	0,00	0,00

# Ergebnis- und Finanzhaushalt Relsberg

## Hauptplan 2024

86 Relsberg

Muster 6  
(zu § 2 Abs. 1 GemHVO)

Ifd. Nr.	Ergebnis- und Finanzhaushalt	Ergebnisse des Haushaltsvorvorjahres	Ansätze des Haushaltsvorjahres einschl. Nachträge	Ansätze des Haushaltsjahres	Planungsdaten des Haushaltsfolgejahres	Planungsdaten des zweiten Haushaltsfolgejahres	Planungsdaten des dritten Haushaltsfolgejahres
		2022	2023	2024	2025	2026	2027
F38c	+ Einzahlungen durchlaufende Gelder	7.778,18	2.600,00	2.600,00	2.600,00	2.600,00	2.600,00
F38d	- Auszahlungen durchlaufende Gelder	7.848,43	1.900,00	1.900,00	1.900,00	0,00	0,00
F38	Veränderung der Forderungen gegenüber der Verbandsgemeinde im Rahmen der Einheitskasse	- 70,25	700,00	700,00	700,00	2.600,00	2.600,00
F39a	Einzahlungen Verbindlichkeiten Einheitskasse	0,00	16.492,00	0,00	8.091,20	0,00	0,00
	694440   Aufnahme von Krediten zur Liquiditätssicherung - bei der Verbandsgemeindekasse (Aufnahme Verbindlichkeiten)	0,00	16.492,00	0,00	8.091,20	0,00	0,00
F39b	Auszahlungen Verbindlichkeiten Einheitskasse	16.869,48	0,00	2.777,00	1.123,20	5.887,00	7.825,00
	794430   Tilgung von Krediten zur Liquiditätssicherung - bei der Verbandsgemeinde (Tilgung von Verbindlichkeiten)	16.869,48	0,00	2.777,00	1.123,20	5.887,00	7.825,00
F39	Veränderung der Verbindlichkeiten gegenüber der Verbandsgemeinde im Rahmen der Einheitskasse	- 16.869,48	16.492,00	- 2.777,00	6.968,00	- 5.887,00	- 7.825,00
<b>F40</b>	<b>Saldo der Ein- und Auszahlungen aus Finanzierungstätigkeit</b>	<b>- 25.079,91</b>	<b>51.925,00</b>	<b>27.734,00</b>	<b>- 2.429,00</b>	<b>- 13.384,00</b>	<b>- 12.850,00</b>
F41a	Einzahlungen durchlaufende Gelder	7.778,18	2.600,00	2.600,00	2.600,00	2.600,00	2.600,00
	699300   Ungeklärte Zahlungseingänge	5.900,49	0,00	0,00	0,00	0,00	0,00
	699906   Umsatzsteuer 19 %	1.877,69	1.800,00	1.800,00	1.800,00	1.800,00	1.800,00
	699916   Umsatzsteuer 16 %	0,00	800,00	800,00	800,00	800,00	800,00
F41b	Auszahlungen durchlaufende Gelder	7.848,43	1.900,00	1.900,00	1.900,00	0,00	0,00
	799300   Ungeklärte Zahlungseingänge	5.900,49	0,00	0,00	0,00	0,00	0,00
	799500   USt-Vorauszahlungen Ifd. Jahr	1.947,94	1.900,00	1.900,00	1.900,00	0,00	0,00
<b>F41</b>	<b>Saldo der durchlaufenden Gelder</b>	<b>- 70,25</b>	<b>700,00</b>	<b>700,00</b>	<b>700,00</b>	<b>2.600,00</b>	<b>2.600,00</b>
<b>F42</b>	<b>Verwendung Finanzmittelüberschuss / Deckung Finanzmittelfehlbetrag</b>	<b>- 25.150,16</b>	<b>52.625,00</b>	<b>28.434,00</b>	<b>- 1.729,00</b>	<b>- 10.784,00</b>	<b>- 10.250,00</b>
<b>F43</b>	<b>Veränderung der liquiden Mittel (einschl. durchlaufende Gelder)</b>	<b>0,00</b>	<b>0,00</b>	<b>0,00</b>	<b>0,00</b>	<b>0,00</b>	<b>0,00</b>
F44	nachrichtlich: Ausgleich Finanzhaushalt (F23 - F36-F45)	5.455,79	- 17.192,00	953,80	- 7.291,20	2.163,80	4.101,80
F45	nachrichtlich: Mindest-Rückführungsbetrag gemäß Tilgungsplan	0,00	0,00	1.123,20	1.123,20	1.123,20	1.123,20
	800000   Entschuldung nach PEK-RP	0,00	0,00	1.123,20	1.123,20	1.123,20	1.123,20

# Ergebnis- und Finanzhaushalt Relsberg

## Hauptplan 2024

86 Relsberg

Muster 6  
(zu § 2 Abs. 1 GemHVO)

Ifd. Nr.	Ergebnis- und Finanzhaushalt	Ergebnisse des Haushalts- vorvorjahres  2022	Ansätze des Haushalts- vorjahres einschl. Nachträge  2023	Ansätze des Haushalts- jahres  2024	Planungsdaten des Haushalts- folgejahres  2025	Planungsdaten des zweiten Haushalts- folgejahres  2026	Planungsdaten des dritten Haushalts- folgejahres  2027
F90	Kontrolle F34   F40 = 0,00	0,00	0,00	0,00	0,00	0,00	0,00

# Ergebnis- und Finanzhaushalt Relsberg

## Hauptplan 2024

86 Relsberg

Muster 6  
(zu § 2 Abs. 1 GemHVO)

Produkt: 111000 Verwaltungssteuerung

Ifd. Nr.	Ergebnis- und Finanzhaushalt	Ergebnisse des Haushaltsvorjahres	Ansätze des Haushaltsvorjahres einschl. Nachträge	Ansätze des Haushaltsjahres	Planungsdaten des Haushaltsfolgejahres	Planungsdaten des zweiten Haushaltsfolgejahres	Planungsdaten des dritten Haushaltsfolgejahres
		2022	2023	2024	2025	2026	2027
E1	Steuern und ähnliche Abgaben	0,00	0,00	0,00	0,00	0,00	0,00
E2	Zuwendungen, allgemeine Umlagen und sonstige	0,00	0,00	0,00	0,00	0,00	0,00
E3	Erträge der sozialen Sicherung	0,00	0,00	0,00	0,00	0,00	0,00
E4	Öffentlich-rechtliche Leistungsentgelte	0,00	0,00	0,00	0,00	0,00	0,00
E5	Privatrechtliche Leistungsentgelte	0,00	0,00	0,00	0,00	0,00	0,00
E6	Kostenerstattungen und Kostenumlagen	0,00	0,00	0,00	0,00	0,00	0,00
E7	Sonstige laufende Erträge	0,00	550,00	550,00	550,00	550,00	550,00
	466143   Erträge aus der Auflösung von Wertberichtigungen, Sonderposten und Rückstellungen - Erträge aus der Auflösung von Rückstellungen - Ehrensold	0,00	550,00	550,00	550,00	550,00	550,00
<b>E8</b>	<b>Summe der laufenden Erträge aus Verwaltungstätigkeit</b>	<b>0,00</b>	<b>550,00</b>	<b>550,00</b>	<b>550,00</b>	<b>550,00</b>	<b>550,00</b>
E9	Personal- und Versorgungsaufwendungen	7.450,94	10.800,00	11.388,00	11.388,00	11.388,00	11.388,00
	501100   Bürgermeister	5.027,00	5.550,00	6.180,00	6.180,00	6.180,00	6.180,00
	501200   Beigeordnete	304,60	600,00	550,00	550,00	550,00	550,00
	504900   Sonstige	379,80	950,00	800,00	800,00	800,00	800,00
	507910   Sonstige - Ehrensoldrückstellungen	0,00	1.700,00	1.700,00	1.700,00	1.700,00	1.700,00
	509000   Pauschalierte Lohnsteuer	45,54	100,00	70,00	70,00	70,00	70,00
	511300   ehrenamtlich Tätige	1.694,00	1.900,00	2.088,00	2.088,00	2.088,00	2.088,00
E10	Aufwendungen für Sach- und Dienstleistungen	0,00	0,00	0,00	0,00	0,00	0,00
	524200   Essenskosten	0,00	0,00	0,00	0,00	0,00	0,00
E11	Abschreibungen	0,00	0,00	0,00	0,00	0,00	0,00
E12	Zuwendungen, Umlagen und sonstige Transferaufwendungen	0,00	0,00	0,00	0,00	0,00	0,00
E13	Aufwendungen der sozialen Sicherung	0,00	0,00	0,00	0,00	0,00	0,00
E14	Sonstige laufende Aufwendungen	1.164,13	1.265,00	1.555,00	1.495,00	1.505,00	1.750,00
	561200   Aufwendungen für Aus- und Fortbildung, Umschulung	0,00	0,00	0,00	0,00	0,00	0,00
	562430   Datenverarbeitung - Unterhaltung Software, Updates	167,76	50,00	250,00	180,00	180,00	180,00

# Ergebnis- und Finanzhaushalt Relsberg

## Hauptplan 2024

86 Relsberg

Muster 6  
(zu § 2 Abs. 1 GemHVO)

Produkt: 111000 Verwaltungssteuerung

Ifd. Nr.	Ergebnis- und Finanzhaushalt	Ergebnisse des Haushaltsvorjahres	Ansätze des Haushaltsvorjahres einschl. Nachträge	Ansätze des Haushaltsjahres	Planungsdaten des Haushaltsfolgejahres	Planungsdaten des zweiten Haushaltsfolgejahres	Planungsdaten des dritten Haushaltsfolgejahres
		2022	2023	2024	2025	2026	2027
	563210   Fachliteratur, Zeitschriften - Bücher	105,90	100,00	110,00	120,00	130,00	140,00
	564130   Versicherungsbeiträge - Haftpflichtversicherungen	510,51	600,00	600,00	600,00	600,00	600,00
	564160   Versicherungsbeiträge - Umlagen an Schadensausgleichskassen	111,93	150,00	130,00	130,00	130,00	130,00
	564190   Versicherungsbeiträge - Sonstige Versicherungen	181,11	150,00	250,00	250,00	250,00	250,00
	564200   Beiträge zu Wirtschaftsverbänden, Berufsvertretungen und Vereinen	11,69	15,00	15,00	15,00	15,00	250,00
	569200   Verfügungsmittel	0,00	50,00	50,00	50,00	50,00	50,00
	569300   Repräsentationen	75,23	150,00	150,00	150,00	150,00	150,00
<b>E15</b>	<b>Summe der laufenden Aufwendungen aus Verwaltungstätigkeit</b>	<b>8.615,07</b>	<b>12.065,00</b>	<b>12.943,00</b>	<b>12.883,00</b>	<b>12.893,00</b>	<b>13.138,00</b>
<b>E16</b>	<b>Laufendes Ergebnis aus Verwaltungstätigkeit</b>	<b>- 8.615,07</b>	<b>- 11.515,00</b>	<b>- 12.393,00</b>	<b>- 12.333,00</b>	<b>- 12.343,00</b>	<b>- 12.588,00</b>
E17	Zinserträge und sonstige Finanzerträge	0,00	0,00	0,00	0,00	0,00	0,00
E18	Zinsaufwendungen und sonstige Finanzaufwendungen	0,00	0,00	0,00	0,00	0,00	0,00
<b>E19</b>	<b>Saldo der Zins- und sonstigen Finanzerträge und -aufwendungen</b>	<b>0,00</b>	<b>0,00</b>	<b>0,00</b>	<b>0,00</b>	<b>0,00</b>	<b>0,00</b>
<b>E20</b>	<b>Ordentliches Ergebnis</b>	<b>- 8.615,07</b>	<b>- 11.515,00</b>	<b>- 12.393,00</b>	<b>- 12.333,00</b>	<b>- 12.343,00</b>	<b>- 12.588,00</b>
<b>E21</b>	<b>Außerordentliches Ergebnis</b>	<b>0,00</b>	<b>0,00</b>	<b>0,00</b>	<b>0,00</b>	<b>0,00</b>	<b>0,00</b>
<b>E22</b>	<b>Saldo aus internen Leistungsbeziehungen</b>	<b>0,00</b>	<b>0,00</b>	<b>0,00</b>	<b>0,00</b>	<b>0,00</b>	<b>0,00</b>
<b>E23</b>	<b>Jahresergebnis (Jahresüberschuss / Jahresfehlbetrag)</b>	<b>- 8.615,07</b>	<b>- 11.515,00</b>	<b>- 12.393,00</b>	<b>- 12.333,00</b>	<b>- 12.343,00</b>	<b>- 12.588,00</b>
<b>F23</b>	<b>Saldo der ordentlichen und außerordentlichen Ein- und Auszahlungen</b>	<b>- 9.168,69</b>	<b>- 11.515,00</b>	<b>- 12.393,00</b>	<b>- 12.333,00</b>	<b>- 12.343,00</b>	<b>- 12.588,00</b>
F24	Einzahlungen aus Investitionszuwendungen	0,00	0,00	0,00	0,00	0,00	0,00
F25	Einzahlungen aus Beiträgen und ähnlichen Entgelten	0,00	0,00	0,00	0,00	0,00	0,00
F26	Sonstige Investitionseinzahlungen	0,00	0,00	0,00	0,00	0,00	0,00
<b>F27</b>	<b>Summe der Einzahlungen aus Investitionstätigkeit</b>	<b>0,00</b>	<b>0,00</b>	<b>0,00</b>	<b>0,00</b>	<b>0,00</b>	<b>0,00</b>
F28	Auszahlungen für immaterielle Vermögensgegenstände	0,00	0,00	0,00	0,00	0,00	0,00
F29	Auszahlungen für Sachanlagen	0,00	0,00	0,00	0,00	0,00	0,00
F30	Auszahlungen für Finanzanlagen	0,00	0,00	0,00	0,00	0,00	0,00

# Ergebnis- und Finanzhaushalt Relsberg

## Hauptplan 2024

86 Relsberg

Muster 6  
(zu § 2 Abs. 1 GemHVO)

Produkt: 111000 Verwaltungssteuerung

Ifd. Nr.	Ergebnis- und Finanzhaushalt	Ergebnisse des Haushaltsvorjahres	Ansätze des Haushaltsvorjahres einschl. Nachträge	Ansätze des Haushaltsjahres	Planungsdaten des Haushaltsfolgejahres	Planungsdaten des zweiten Haushaltsfolgejahres	Planungsdaten des dritten Haushaltsfolgejahres
		2022	2023	2024	2025	2026	2027
F31	Sonstige Investitionsauszahlungen	0,00	0,00	0,00	0,00	0,00	0,00
<b>F32</b>	<b>Summe der Auszahlungen aus Investitionstätigkeit</b>	<b>0,00</b>	<b>0,00</b>	<b>0,00</b>	<b>0,00</b>	<b>0,00</b>	<b>0,00</b>
<b>F33</b>	<b>Saldo der Ein- und Auszahlungen aus Investitionstätigkeit</b>	<b>0,00</b>	<b>0,00</b>	<b>0,00</b>	<b>0,00</b>	<b>0,00</b>	<b>0,00</b>
<b>F34</b>	<b><u>Finanzmittelüberschuss /-fehlbetrag</u></b>	<b><u>- 9.168,69</u></b>	<b><u>- 11.515,00</u></b>	<b><u>- 12.393,00</u></b>	<b><u>- 12.333,00</u></b>	<b><u>- 12.343,00</u></b>	<b><u>- 12.588,00</u></b>
F35	Aufnahme von Investitionskrediten	0,00	0,00	0,00	0,00	0,00	0,00
F36	Tilgung von Investitionskrediten	0,00	0,00	0,00	0,00	0,00	0,00
<b>F37</b>	<b>Saldo der Ein- und Auszahlungen aus Investitionskrediten</b>	<b>0,00</b>	<b>0,00</b>	<b>0,00</b>	<b>0,00</b>	<b>0,00</b>	<b>0,00</b>
F38	Veränderung der Forderungen gegenüber der Verbandsgemeinde im Rahmen der Einheitskasse	0,00	0,00	0,00	0,00	0,00	0,00
F39	Veränderung der Verbindlichkeiten gegenüber der Verbandsgemeinde im Rahmen der Einheitskasse	0,00	0,00	0,00	0,00	0,00	0,00
<b>F40</b>	<b><u>Saldo der Ein- und Auszahlungen aus Finanzierungstätigkeit</u></b>	<b><u>0,00</u></b>	<b><u>0,00</u></b>	<b><u>0,00</u></b>	<b><u>0,00</u></b>	<b><u>0,00</u></b>	<b><u>0,00</u></b>
<b>F41</b>	<b>Saldo der durchlaufenden Gelder</b>	<b>0,00</b>	<b>0,00</b>	<b>0,00</b>	<b>0,00</b>	<b>0,00</b>	<b>0,00</b>
<b>F42</b>	<b><u>Verwendung Finanzmittelüberschuss / Deckung Finanzmittelfehlbetrag</u></b>	<b><u>0,00</u></b>	<b><u>0,00</u></b>	<b><u>0,00</u></b>	<b><u>0,00</u></b>	<b><u>0,00</u></b>	<b><u>0,00</u></b>
<b>F43</b>	<b>Veränderung der liquiden Mittel (einschl. durchlaufende Gelder)</b>	<b>0,00</b>	<b>0,00</b>	<b>0,00</b>	<b>0,00</b>	<b>0,00</b>	<b>0,00</b>
F44	nachrichtlich: Ausgleich Finanzhaushalt (F23 - F36-F45)	- 9.168,69	- 11.515,00	- 12.393,00	- 12.333,00	- 12.343,00	- 12.588,00

# Ergebnis- und Finanzhaushalt Relsberg

## Hauptplan 2024

86 Relsberg

Muster 6  
(zu § 2 Abs. 1 GemHVO)

Produkt: 114200 Liegenschaften

Ifd. Nr.	Ergebnis- und Finanzhaushalt	Ergebnisse des Haushaltsvorvorjahres	Ansätze des Haushaltsvorjahres einschl. Nachträge	Ansätze des Haushaltsjahres	Planungsdaten des Haushaltsfolgejahres	Planungsdaten des zweiten Haushaltsfolgejahres	Planungsdaten des dritten Haushaltsfolgejahres
		2022	2023	2024	2025	2026	2027
E1	Steuern und ähnliche Abgaben	0,00	0,00	0,00	0,00	0,00	0,00
E2	Zuwendungen, allgemeine Umlagen und sonstige	0,00	1.650,00	1.628,00	1.628,00	1.628,00	1.306,00
	415100   Sonderposten aus Zuwendungen	0,00	1.650,00	1.628,00	1.628,00	1.628,00	1.306,00
E3	Erträge der sozialen Sicherung	0,00	0,00	0,00	0,00	0,00	0,00
E4	Öffentlich-rechtliche Leistungsentgelte	112,00	50,00	80,00	80,00	80,00	80,00
	431200   Gebühren für die Erteilung von Bescheiden (u.a. Genehmigungen, Ablehnungen, Untersagungen)	112,00	50,00	80,00	80,00	80,00	80,00
E5	Privatrechtliche Leistungsentgelte	4.882,52	4.900,00	4.700,00	4.700,00	4.700,00	4.700,00
	441200   Mieten und Pachten	3.560,00	3.600,00	3.400,00	3.400,00	3.400,00	3.400,00
	441210   Privatrechtliche Leistungsentgelte - Nebenkosten für Miet- und Pachtobjekte	1.322,52	1.300,00	1.300,00	1.300,00	1.300,00	1.300,00
E6	Kostenerstattungen und Kostenumlagen	0,00	0,00	0,00	0,00	0,00	0,00
E7	Sonstige laufende Erträge	0,00	0,00	0,00	0,00	0,00	0,00
<b>E8</b>	<b>Summe der laufenden Erträge aus Verwaltungstätigkeit</b>	<b>4.994,52</b>	<b>6.600,00</b>	<b>6.408,00</b>	<b>6.408,00</b>	<b>6.408,00</b>	<b>6.086,00</b>
E9	Personal- und Versorgungsaufwendungen	1.072,96	650,00	370,00	375,00	375,00	375,00
	502210   Arbeitnehmer - Vergütungen	783,29	450,00	260,00	264,00	264,00	264,00
	502220   Arbeitnehmer - Leistungszulagen	11,36	0,00	6,00	6,00	6,00	6,00
	503200   Arbeitnehmer - ZVK	47,91	50,00	24,00	24,00	24,00	24,00
	504200   Arbeitnehmer - SV	230,40	150,00	79,00	80,00	80,00	80,00
	509000   Pauschalierte Lohnsteuer	0,00	0,00	1,00	1,00	1,00	1,00
E10	Aufwendungen für Sach- und Dienstleistungen	1.107,91	3.720,00	6.210,00	3.710,00	3.710,00	3.710,00
	522110   Aufwendungen für Energie / Wasser / Abwasser / Abfall - Aufwendungen für Stromlieferungen	0,00	0,00	0,00	0,00	0,00	0,00
	522120   Aufwendungen für Energie / Wasser / Abwasser / Abfall - Aufwendungen für Wasserlieferungen und Abwasserbeseitigung	361,56	460,00	450,00	450,00	450,00	450,00
	522130   Aufwendungen für Energie / Wasser / Abwasser / Abfall - Aufwendungen für die Abfallbeseitigung	152,00	160,00	160,00	160,00	160,00	160,00

# Ergebnis- und Finanzhaushalt Relsberg

## Hauptplan 2024

86 Relsberg

Muster 6  
(zu § 2 Abs. 1 GemHVO)

Produkt: 114200 Liegenschaften

Ifd. Nr.	Ergebnis- und Finanzhaushalt	Ergebnisse des Haushaltsvorvorjahres	Ansätze des Haushaltsvorjahres einschl. Nachträge	Ansätze des Haushaltsjahres	Planungsdaten des Haushaltsfolgejahres	Planungsdaten des zweiten Haushaltsfolgejahres	Planungsdaten des dritten Haushaltsfolgejahres
		2022	2023	2024	2025	2026	2027
	523100   Aufwendungen für Unterhaltung und Bewirtschaftung von Gebäuden, Grundstücken und Außenanlage	594,35	3.000,00	5.500,00	3.000,00	3.000,00	3.000,00
	523800   Geringwertige Geräte, Ausstattungs-, Ausrüstungs- und sonstige Gebrauchsgegenstände	0,00	100,00	100,00	100,00	100,00	100,00
E11	Abschreibungen	0,00	4.400,00	4.338,00	4.338,00	4.337,00	3.493,00
	534900   mit sonstigen Gebäuden	0,00	4.250,00	4.205,00	4.205,00	4.204,00	3.360,00
	539900   Sonstige Abschreibungen	0,00	150,00	133,00	133,00	133,00	133,00
E12	Zuwendungen, Umlagen und sonstige Transferaufwendungen	0,00	0,00	0,00	0,00	0,00	0,00
E13	Aufwendungen der sozialen Sicherung	0,00	0,00	0,00	0,00	0,00	0,00
E14	Sonstige laufende Aufwendungen	669,71	660,00	850,00	850,00	850,00	850,00
	564110   Versicherungsbeiträge - Gebäudeversicherungen	396,96	390,00	500,00	500,00	500,00	500,00
	568100   Grundsteuer	272,75	270,00	350,00	350,00	350,00	350,00
<b>E15</b>	<b>Summe der laufenden Aufwendungen aus Verwaltungstätigkeit</b>	<b>2.850,58</b>	<b>9.430,00</b>	<b>11.768,00</b>	<b>9.273,00</b>	<b>9.272,00</b>	<b>8.428,00</b>
<b>E16</b>	<b>Laufendes Ergebnis aus Verwaltungstätigkeit</b>	<b>2.143,94</b>	<b>- 2.830,00</b>	<b>- 5.360,00</b>	<b>- 2.865,00</b>	<b>- 2.864,00</b>	<b>- 2.342,00</b>
E17	Zinserträge und sonstige Finanzerträge	0,00	0,00	0,00	0,00	0,00	0,00
E18	Zinsaufwendungen und sonstige Finanzaufwendungen	0,00	0,00	0,00	0,00	0,00	0,00
<b>E19</b>	<b>Saldo der Zins- und sonstigen Finanzerträge und -aufwendungen</b>	<b>0,00</b>	<b>0,00</b>	<b>0,00</b>	<b>0,00</b>	<b>0,00</b>	<b>0,00</b>
<b>E20</b>	<b>Ordentliches Ergebnis</b>	<b>2.143,94</b>	<b>- 2.830,00</b>	<b>- 5.360,00</b>	<b>- 2.865,00</b>	<b>- 2.864,00</b>	<b>- 2.342,00</b>
<b>E21</b>	<b>Außerordentliches Ergebnis</b>	<b>0,00</b>	<b>0,00</b>	<b>0,00</b>	<b>0,00</b>	<b>0,00</b>	<b>0,00</b>
<b>E22</b>	<b>Saldo aus internen Leistungsbeziehungen</b>	<b>0,00</b>	<b>0,00</b>	<b>0,00</b>	<b>0,00</b>	<b>0,00</b>	<b>0,00</b>
<b>E23</b>	<b>Jahresergebnis (Jahresüberschuss / Jahresfehlbetrag)</b>	<b>2.143,94</b>	<b>- 2.830,00</b>	<b>- 5.360,00</b>	<b>- 2.865,00</b>	<b>- 2.864,00</b>	<b>- 2.342,00</b>
<b>F23</b>	<b>Saldo der ordentlichen und außerordentlichen Ein- und Auszahlungen</b>	<b>2.897,79</b>	<b>- 80,00</b>	<b>- 2.650,00</b>	<b>- 155,00</b>	<b>- 155,00</b>	<b>- 155,00</b>
F24	Einzahlungen aus Investitionszuwendungen	0,00	0,00	0,00	0,00	0,00	0,00
F25	Einzahlungen aus Beiträgen und ähnlichen Entgelten	0,00	0,00	0,00	0,00	0,00	0,00
F26	Sonstige Investitionseinzahlungen	8.100,00	0,00	0,00	0,00	0,00	0,00



# Ergebnis- und Finanzhaushalt Relsberg

## Hauptplan 2024

86 Relsberg

Muster 6  
(zu § 2 Abs. 1 GemHVO)

Produkt: 114200 Liegenschaften

Ifd. Nr.	Ergebnis- und Finanzhaushalt	Ergebnisse des Haushaltsvorjahres	Ansätze des Haushaltsvorjahres einschl. Nachträge	Ansätze des Haushaltsjahres	Planungsdaten des Haushaltsfolgejahres	Planungsdaten des zweiten Haushaltsfolgejahres	Planungsdaten des dritten Haushaltsfolgejahres
		2022	2023	2024	2025	2026	2027
	685200   Einzahlungen für bebaute Grundstücke und grundstücksgleiche Rechte	8.100,00	0,00	0,00	0,00	0,00	0,00
<b>F27</b>	<b>Summe der Einzahlungen aus Investitionstätigkeit</b>	<b>8.100,00</b>	<b>0,00</b>	<b>0,00</b>	<b>0,00</b>	<b>0,00</b>	<b>0,00</b>
F28	Auszahlungen für immaterielle Vermögensgegenstände	0,00	0,00	0,00	0,00	0,00	0,00
F29	Auszahlungen für Sachanlagen	0,00	0,00	0,00	0,00	0,00	0,00
F30	Auszahlungen für Finanzanlagen	0,00	0,00	0,00	0,00	0,00	0,00
F31	Sonstige Investitionsauszahlungen	0,00	0,00	0,00	0,00	0,00	0,00
<b>F32</b>	<b>Summe der Auszahlungen aus Investitionstätigkeit</b>	<b>0,00</b>	<b>0,00</b>	<b>0,00</b>	<b>0,00</b>	<b>0,00</b>	<b>0,00</b>
<b>F33</b>	<b>Saldo der Ein- und Auszahlungen aus Investitionstätigkeit</b>	<b>8.100,00</b>	<b>0,00</b>	<b>0,00</b>	<b>0,00</b>	<b>0,00</b>	<b>0,00</b>
<b>F34</b>	<b>Finanzmittelüberschuss /-fehlbetrag</b>	<b>10.997,79</b>	<b>- 80,00</b>	<b>- 2.650,00</b>	<b>- 155,00</b>	<b>- 155,00</b>	<b>- 155,00</b>
F35	Aufnahme von Investitionskrediten	0,00	0,00	0,00	0,00	0,00	0,00
F36	Tilgung von Investitionskrediten	0,00	0,00	0,00	0,00	0,00	0,00
<b>F37</b>	<b>Saldo der Ein- und Auszahlungen aus Investitionskrediten</b>	<b>0,00</b>	<b>0,00</b>	<b>0,00</b>	<b>0,00</b>	<b>0,00</b>	<b>0,00</b>
F38	Veränderung der Forderungen gegenüber der Verbandsgemeinde im Rahmen der Einheitskasse	0,00	0,00	0,00	0,00	0,00	0,00
F39	Veränderung der Verbindlichkeiten gegenüber der Verbandsgemeinde im Rahmen der Einheitskasse	0,00	0,00	0,00	0,00	0,00	0,00
<b>F40</b>	<b>Saldo der Ein- und Auszahlungen aus Finanzierungstätigkeit</b>	<b>0,00</b>	<b>0,00</b>	<b>0,00</b>	<b>0,00</b>	<b>0,00</b>	<b>0,00</b>
<b>F41</b>	<b>Saldo der durchlaufenden Gelder</b>	<b>0,00</b>	<b>0,00</b>	<b>0,00</b>	<b>0,00</b>	<b>0,00</b>	<b>0,00</b>
<b>F42</b>	<b>Verwendung Finanzmittelüberschuss / Deckung Finanzmittelfehlbetrag</b>	<b>0,00</b>	<b>0,00</b>	<b>0,00</b>	<b>0,00</b>	<b>0,00</b>	<b>0,00</b>
<b>F43</b>	<b>Veränderung der liquiden Mittel (einschl. durchlaufende Gelder)</b>	<b>0,00</b>	<b>0,00</b>	<b>0,00</b>	<b>0,00</b>	<b>0,00</b>	<b>0,00</b>
F44	nachrichtlich: Ausgleich Finanzhaushalt (F23 - F36-F45)	2.897,79	- 80,00	- 2.650,00	- 155,00	- 155,00	- 155,00

# Ergebnis- und Finanzhaushalt Relsberg

## Hauptplan 2024

86 Relsberg

Muster 6  
(zu § 2 Abs. 1 GemHVO)

Produkt: 114300 Bauhof

Ifd. Nr.	Ergebnis- und Finanzhaushalt	Ergebnisse des Haushaltsvorjahres	Ansätze des Haushaltsvorjahres einschl. Nachträge	Ansätze des Haushaltsjahres	Planungsdaten des Haushaltsfolgejahres	Planungsdaten des zweiten Haushaltsfolgejahres	Planungsdaten des dritten Haushaltsfolgejahres
		2022	2023	2024	2025	2026	2027
E1	Steuern und ähnliche Abgaben	0,00	0,00	0,00	0,00	0,00	0,00
E2	Zuwendungen, allgemeine Umlagen und sonstige	0,00	0,00	0,00	0,00	0,00	0,00
E3	Erträge der sozialen Sicherung	0,00	0,00	0,00	0,00	0,00	0,00
E4	Öffentlich-rechtliche Leistungsentgelte	0,00	0,00	0,00	0,00	0,00	0,00
E5	Privatrechtliche Leistungsentgelte	0,00	0,00	0,00	0,00	0,00	0,00
E6	Kostenerstattungen und Kostenumlagen	0,00	300,00	500,00	500,00	500,00	500,00
	442430   vom öffentlichen Bereich - von Gemeinden und Gemeindeverbänden	0,00	300,00	500,00	500,00	500,00	500,00
E7	Sonstige laufende Erträge	0,00	0,00	0,00	0,00	0,00	0,00
<b>E8</b>	<b>Summe der laufenden Erträge aus Verwaltungstätigkeit</b>	<b>0,00</b>	<b>300,00</b>	<b>500,00</b>	<b>500,00</b>	<b>500,00</b>	<b>500,00</b>
E9	Personal- und Versorgungsaufwendungen	0,00	0,00	0,00	0,00	0,00	0,00
E10	Aufwendungen für Sach- und Dienstleistungen	0,00	300,00	500,00	500,00	500,00	500,00
	523100   Aufwendungen für Unterhaltung und Bewirtschaftung von Gebäuden, Grundstücken und Außenanlage	0,00	100,00	300,00	300,00	300,00	300,00
	523700   Unterhaltung der Betriebs- und Geschäftsausstattung	0,00	200,00	200,00	200,00	200,00	200,00
E11	Abschreibungen	0,00	0,00	0,00	0,00	0,00	0,00
E12	Zuwendungen, Umlagen und sonstige Transferaufwendungen	0,00	0,00	0,00	0,00	0,00	0,00
E13	Aufwendungen der sozialen Sicherung	0,00	0,00	0,00	0,00	0,00	0,00
E14	Sonstige laufende Aufwendungen	0,00	0,00	0,00	0,00	0,00	0,00
<b>E15</b>	<b>Summe der laufenden Aufwendungen aus Verwaltungstätigkeit</b>	<b>0,00</b>	<b>300,00</b>	<b>500,00</b>	<b>500,00</b>	<b>500,00</b>	<b>500,00</b>
<b>E16</b>	<b>Laufendes Ergebnis aus Verwaltungstätigkeit</b>	<b>0,00</b>	<b>0,00</b>	<b>0,00</b>	<b>0,00</b>	<b>0,00</b>	<b>0,00</b>
E17	Zinserträge und sonstige Finanzerträge	0,00	0,00	0,00	0,00	0,00	0,00
E18	Zinsaufwendungen und sonstige Finanzaufwendungen	0,00	0,00	0,00	0,00	0,00	0,00
<b>E19</b>	<b>Saldo der Zins- und sonstigen Finanzerträge und -aufwendungen</b>	<b>0,00</b>	<b>0,00</b>	<b>0,00</b>	<b>0,00</b>	<b>0,00</b>	<b>0,00</b>

# Ergebnis- und Finanzhaushalt Relsberg

## Hauptplan 2024

86 Relsberg

Muster 6  
(zu § 2 Abs. 1 GemHVO)

Produkt: 114300 Bauhof

Ifd. Nr.	Ergebnis- und Finanzhaushalt	Ergebnisse des Haushaltsvorvorjahres	Ansätze des Haushaltsvorjahres einschl. Nachträge	Ansätze des Haushaltsjahres	Planungsdaten des Haushaltsfolgejahres	Planungsdaten des zweiten Haushaltsfolgejahres	Planungsdaten des dritten Haushaltsfolgejahres
		2022	2023	2024	2025	2026	2027
<b>E20</b>	<b>Ordentliches Ergebnis</b>	0,00	0,00	0,00	0,00	0,00	0,00
<b>E21</b>	<b>Außerordentliches Ergebnis</b>	0,00	0,00	0,00	0,00	0,00	0,00
<b>E22</b>	<b>Saldo aus internen Leistungsbeziehungen</b>	0,00	0,00	0,00	0,00	0,00	0,00
<b>E23</b>	<b>Jahresergebnis (Jahresüberschuss / Jahresfehlbetrag)</b>	<u>0,00</u>	<u>0,00</u>	<u>0,00</u>	<u>0,00</u>	<u>0,00</u>	<u>0,00</u>
<b>F23</b>	<b>Saldo der ordentlichen und außerordentlichen Ein- und Auszahlungen</b>	0,00	0,00	0,00	0,00	0,00	0,00
F24	Einzahlungen aus Investitionszuwendungen	0,00	0,00	0,00	0,00	0,00	0,00
F25	Einzahlungen aus Beiträgen und ähnlichen Entgelten	0,00	0,00	0,00	0,00	0,00	0,00
F26	Sonstige Investitionseinzahlungen	0,00	0,00	0,00	0,00	0,00	0,00
<b>F27</b>	<b>Summe der Einzahlungen aus Investitionstätigkeit</b>	<b>0,00</b>	<b>0,00</b>	<b>0,00</b>	<b>0,00</b>	<b>0,00</b>	<b>0,00</b>
F28	Auszahlungen für immaterielle Vermögensgegenstände	0,00	0,00	0,00	0,00	0,00	0,00
F29	Auszahlungen für Sachanlagen	0,00	500,00	500,00	500,00	0,00	0,00
	785710   Auszahlungen für Betriebs- und Geschäftsausstattung, Pflanzen und Tiere und geringwertige Vermögensgegenstände - Auszahlungen für bewegliche Sachen des Anlagevermögens oberhalb der Wertgrenze i.H.v. 410,00 Euro	0,00	500,00	500,00	500,00	0,00	0,00
F30	Auszahlungen für Finanzanlagen	0,00	0,00	0,00	0,00	0,00	0,00
F31	Sonstige Investitionsauszahlungen	0,00	0,00	0,00	0,00	0,00	0,00
<b>F32</b>	<b>Summe der Auszahlungen aus Investitionstätigkeit</b>	<b>0,00</b>	<b>500,00</b>	<b>500,00</b>	<b>500,00</b>	<b>0,00</b>	<b>0,00</b>
<b>F33</b>	<b>Saldo der Ein- und Auszahlungen aus Investitionstätigkeit</b>	<b>0,00</b>	<b>- 500,00</b>	<b>- 500,00</b>	<b>- 500,00</b>	<b>0,00</b>	<b>0,00</b>
<b>F34</b>	<b>Finanzmittelüberschuss /-fehlbetrag</b>	<u><b>0,00</b></u>	<u><b>- 500,00</b></u>	<u><b>- 500,00</b></u>	<u><b>- 500,00</b></u>	<u><b>0,00</b></u>	<u><b>0,00</b></u>
F35	Aufnahme von Investitionskrediten	0,00	0,00	0,00	0,00	0,00	0,00
F36	Tilgung von Investitionskrediten	0,00	0,00	0,00	0,00	0,00	0,00
<b>F37</b>	<b>Saldo der Ein- und Auszahlungen aus Investitionskrediten</b>	<b>0,00</b>	<b>0,00</b>	<b>0,00</b>	<b>0,00</b>	<b>0,00</b>	<b>0,00</b>

# Ergebnis- und Finanzhaushalt Relsberg

## Hauptplan 2024

86 Relsberg

Muster 6  
(zu § 2 Abs. 1 GemHVO)

Produkt: 114300 Bauhof

Ifd. Nr.	Ergebnis- und Finanzhaushalt	Ergebnisse des Haushalts- vorvorjahres	Ansätze des Haushalts- vorjahres einschl. Nachträge	Ansätze des Haushalts- jahres	Planungsdaten des Haushalts- folgejahres	Planungsdaten des zweiten Haushalts- folgejahres	Planungsdaten des dritten Haushalts- folgejahres
		2022	2023	2024	2025	2026	2027
F38	Veränderung der Forderungen gegenüber der Verbandsgemeinde im Rahmen der Einheitskasse	0,00	0,00	0,00	0,00	0,00	0,00
F39	Veränderung der Verbindlichkeiten gegenüber der Verbandsgemeinde im Rahmen der Einheitskasse	0,00	0,00	0,00	0,00	0,00	0,00
<b>F40</b>	<b>Saldo der Ein- und Auszahlungen aus Finanzierungstätigkeit</b>	<b>0,00</b>	<b>0,00</b>	<b>0,00</b>	<b>0,00</b>	<b>0,00</b>	<b>0,00</b>
<b>F41</b>	<b>Saldo der durchlaufenden Gelder</b>	<b>0,00</b>	<b>0,00</b>	<b>0,00</b>	<b>0,00</b>	<b>0,00</b>	<b>0,00</b>
<b>F42</b>	<b>Verwendung Finanzmittelüberschuss / Deckung Finanzmittelfehlbetrag</b>	<b>0,00</b>	<b>0,00</b>	<b>0,00</b>	<b>0,00</b>	<b>0,00</b>	<b>0,00</b>
<b>F43</b>	<b>Veränderung der liquiden Mittel (einschl. durchlaufende Gelder)</b>	<b>0,00</b>	<b>0,00</b>	<b>0,00</b>	<b>0,00</b>	<b>0,00</b>	<b>0,00</b>
F44	nachrichtlich: Ausgleich Finanzhaushalt (F23 - F36-F45)	0,00	0,00	0,00	0,00	0,00	0,00

# Ergebnis- und Finanzhaushalt Relsberg

## Hauptplan 2024

86 Relsberg

Muster 6  
(zu § 2 Abs. 1 GemHVO)

Produkt: 116200 Zahlungsabwicklung

Ifd. Nr.	Ergebnis- und Finanzhaushalt	Ergebnisse des Haushaltsvorjahres	Ansätze des Haushaltsvorjahres einschl. Nachträge	Ansätze des Haushaltsjahres	Planungsdaten des Haushaltsfolgejahres	Planungsdaten des zweiten Haushaltsfolgejahres	Planungsdaten des dritten Haushaltsfolgejahres
		2022	2023	2024	2025	2026	2027
E1	Steuern und ähnliche Abgaben	0,00	0,00	0,00	0,00	0,00	0,00
E2	Zuwendungen, allgemeine Umlagen und sonstige	0,00	0,00	0,00	0,00	0,00	0,00
E3	Erträge der sozialen Sicherung	0,00	0,00	0,00	0,00	0,00	0,00
E4	Öffentlich-rechtliche Leistungsentgelte	0,00	0,00	0,00	0,00	0,00	0,00
E5	Privatrechtliche Leistungsentgelte	0,00	0,00	0,00	0,00	0,00	0,00
E6	Kostenerstattungen und Kostenumlagen	0,00	0,00	0,00	0,00	0,00	0,00
E7	Sonstige laufende Erträge	0,00	0,00	0,00	0,00	0,00	0,00
<b>E8</b>	<b>Summe der laufenden Erträge aus Verwaltungstätigkeit</b>	<b>0,00</b>	<b>0,00</b>	<b>0,00</b>	<b>0,00</b>	<b>0,00</b>	<b>0,00</b>
E9	Personal- und Versorgungsaufwendungen	0,00	0,00	0,00	0,00	0,00	0,00
E10	Aufwendungen für Sach- und Dienstleistungen	0,00	0,00	0,00	0,00	0,00	0,00
E11	Abschreibungen	0,00	0,00	0,00	0,00	0,00	0,00
E12	Zuwendungen, Umlagen und sonstige Transferaufwendungen	0,00	0,00	0,00	0,00	0,00	0,00
E13	Aufwendungen der sozialen Sicherung	0,00	0,00	0,00	0,00	0,00	0,00
E14	Sonstige laufende Aufwendungen	0,00	0,00	0,00	0,00	0,00	0,00
<b>E15</b>	<b>Summe der laufenden Aufwendungen aus Verwaltungstätigkeit</b>	<b>0,00</b>	<b>0,00</b>	<b>0,00</b>	<b>0,00</b>	<b>0,00</b>	<b>0,00</b>
<b>E16</b>	<b>Laufendes Ergebnis aus Verwaltungstätigkeit</b>	<b>0,00</b>	<b>0,00</b>	<b>0,00</b>	<b>0,00</b>	<b>0,00</b>	<b>0,00</b>
E17	Zinserträge und sonstige Finanzerträge	0,00	0,00	0,00	0,00	0,00	0,00
E18	Zinsaufwendungen und sonstige Finanzaufwendungen	0,00	0,00	0,00	0,00	0,00	0,00
<b>E19</b>	<b>Saldo der Zins- und sonstigen Finanzerträge und -aufwendungen</b>	<b>0,00</b>	<b>0,00</b>	<b>0,00</b>	<b>0,00</b>	<b>0,00</b>	<b>0,00</b>
<b>E20</b>	<b>Ordentliches Ergebnis</b>	<b>0,00</b>	<b>0,00</b>	<b>0,00</b>	<b>0,00</b>	<b>0,00</b>	<b>0,00</b>
<b>E21</b>	<b>Außerordentliches Ergebnis</b>	<b>0,00</b>	<b>0,00</b>	<b>0,00</b>	<b>0,00</b>	<b>0,00</b>	<b>0,00</b>
<b>E22</b>	<b>Saldo aus internen Leistungsbeziehungen</b>	<b>0,00</b>	<b>0,00</b>	<b>0,00</b>	<b>0,00</b>	<b>0,00</b>	<b>0,00</b>

# Ergebnis- und Finanzhaushalt Relsberg

## Hauptplan 2024

86 Relsberg

Muster 6  
(zu § 2 Abs. 1 GemHVO)

Produkt: 116200 Zahlungsabwicklung

Ifd. Nr.	Ergebnis- und Finanzhaushalt	Ergebnisse des Haushaltsvorjahres	Ansätze des Haushaltsvorjahres einschl. Nachträge	Ansätze des Haushaltsjahres	Planungsdaten des Haushaltsfolgejahres	Planungsdaten des zweiten Haushaltsfolgejahres	Planungsdaten des dritten Haushaltsfolgejahres
		2022	2023	2024	2025	2026	2027
<b>E23</b>	<b>Jahresergebnis (Jahresüberschuss / Jahresfehlbetrag)</b>	<b>0,00</b>	<b>0,00</b>	<b>0,00</b>	<b>0,00</b>	<b>0,00</b>	<b>0,00</b>
<b>F23</b>	<b>Saldo der ordentlichen und außerordentlichen Ein- und Auszahlungen</b>	<b>0,00</b>	<b>0,00</b>	<b>0,00</b>	<b>0,00</b>	<b>0,00</b>	<b>0,00</b>
F24	Einzahlungen aus Investitionszuwendungen	0,00	0,00	0,00	0,00	0,00	0,00
F25	Einzahlungen aus Beiträgen und ähnlichen Entgelten	0,00	0,00	0,00	0,00	0,00	0,00
F26	Sonstige Investitionseinzahlungen	0,00	0,00	0,00	0,00	0,00	0,00
<b>F27</b>	<b>Summe der Einzahlungen aus Investitionstätigkeit</b>	<b>0,00</b>	<b>0,00</b>	<b>0,00</b>	<b>0,00</b>	<b>0,00</b>	<b>0,00</b>
F28	Auszahlungen für immaterielle Vermögensgegenstände	0,00	0,00	0,00	0,00	0,00	0,00
F29	Auszahlungen für Sachanlagen	0,00	0,00	0,00	0,00	0,00	0,00
F30	Auszahlungen für Finanzanlagen	0,00	0,00	0,00	0,00	0,00	0,00
F31	Sonstige Investitionsauszahlungen	0,00	0,00	0,00	0,00	0,00	0,00
<b>F32</b>	<b>Summe der Auszahlungen aus Investitionstätigkeit</b>	<b>0,00</b>	<b>0,00</b>	<b>0,00</b>	<b>0,00</b>	<b>0,00</b>	<b>0,00</b>
<b>F33</b>	<b>Saldo der Ein- und Auszahlungen aus Investitionstätigkeit</b>	<b>0,00</b>	<b>0,00</b>	<b>0,00</b>	<b>0,00</b>	<b>0,00</b>	<b>0,00</b>
<b>F34</b>	<b>Finanzmittelüberschuss /-fehlbetrag</b>	<b>0,00</b>	<b>0,00</b>	<b>0,00</b>	<b>0,00</b>	<b>0,00</b>	<b>0,00</b>
F35	Aufnahme von Investitionskrediten	0,00	0,00	0,00	0,00	0,00	0,00
F36	Tilgung von Investitionskrediten	0,00	0,00	0,00	0,00	0,00	0,00
<b>F37</b>	<b>Saldo der Ein- und Auszahlungen aus Investitionskrediten</b>	<b>0,00</b>	<b>0,00</b>	<b>0,00</b>	<b>0,00</b>	<b>0,00</b>	<b>0,00</b>
F38	Veränderung der Forderungen gegenüber der Verbandsgemeinde im Rahmen der Einheitskasse	0,00	0,00	0,00	0,00	0,00	0,00
F39	Veränderung der Verbindlichkeiten gegenüber der Verbandsgemeinde im Rahmen der Einheitskasse	- 16.869,48	16.492,00	- 2.777,00	6.968,00	- 5.887,00	- 7.825,00
<b>F40</b>	<b>Saldo der Ein- und Auszahlungen aus Finanzierungstätigkeit</b>	<b>- 16.869,48</b>	<b>16.492,00</b>	<b>- 2.777,00</b>	<b>6.968,00</b>	<b>- 5.887,00</b>	<b>- 7.825,00</b>
<b>F41</b>	<b>Saldo der durchlaufenden Gelder</b>	<b>0,00</b>	<b>0,00</b>	<b>0,00</b>	<b>0,00</b>	<b>0,00</b>	<b>0,00</b>
<b>F42</b>	<b>Verwendung Finanzmittelüberschuss / Deckung Finanzmittelfehlbetrag</b>	<b>- 16.869,48</b>	<b>16.492,00</b>	<b>- 2.777,00</b>	<b>6.968,00</b>	<b>- 5.887,00</b>	<b>- 7.825,00</b>

# Ergebnis- und Finanzhaushalt Relsberg

## Hauptplan 2024

86 Relsberg

Muster 6  
(zu § 2 Abs. 1 GemHVO)

Produkt: 116200 Zahlungsabwicklung

Ifd. Nr.	Ergebnis- und Finanzhaushalt	Ergebnisse des Haushalts- vorvorjahres	Ansätze des Haushalts- vorjahres einschl. Nachträge	Ansätze des Haushalts- jahres	Planungsdaten des Haushalts- folgejahres	Planungsdaten des zweiten Haushalts- folgejahres	Planungsdaten des dritten Haushalts- folgejahres
		2022	2023	2024	2025	2026	2027
F43	Veränderung der liquiden Mittel (einschl. durchlaufende Gelder)	0,00	0,00	0,00	0,00	0,00	0,00
F44	nachrichtlich: Ausgleich Finanzhaushalt (F23 - F36-F45)	0,00	0,00	- 1.123,20	- 1.123,20	- 1.123,20	- 1.123,20

# Ergebnis- und Finanzhaushalt Relsberg

## Hauptplan 2024

86 Relsberg

Muster 6  
(zu § 2 Abs. 1 GemHVO)

Produkt: 121200 Abstimmungen, Bürgerentscheide, Bürgerbegehren, Bürgermeisterwahl, Ortsbürgermeisterwahl, Volksabstimmungen u.ä.

Ifd. Nr.	Ergebnis- und Finanzhaushalt	Ergebnisse des Haushaltsvorjahres	Ansätze des Haushaltsvorjahres einschl. Nachträge	Ansätze des Haushaltsjahres	Planungsdaten des Haushaltsfolgejahres	Planungsdaten des zweiten Haushaltsfolgejahres	Planungsdaten des dritten Haushaltsfolgejahres
		2022	2023	2024	2025	2026	2027
E1	Steuern und ähnliche Abgaben	0,00	0,00	0,00	0,00	0,00	0,00
E2	Zuwendungen, allgemeine Umlagen und sonstige	0,00	0,00	0,00	0,00	0,00	0,00
E3	Erträge der sozialen Sicherung	0,00	0,00	0,00	0,00	0,00	0,00
E4	Öffentlich-rechtliche Leistungsentgelte	0,00	0,00	0,00	0,00	0,00	0,00
E5	Privatrechtliche Leistungsentgelte	0,00	0,00	0,00	0,00	0,00	0,00
E6	Kostenerstattungen und Kostenumlagen	0,00	0,00	0,00	0,00	0,00	0,00
E7	Sonstige laufende Erträge	0,00	0,00	0,00	0,00	0,00	0,00
<b>E8</b>	<b>Summe der laufenden Erträge aus Verwaltungstätigkeit</b>	<b>0,00</b>	<b>0,00</b>	<b>0,00</b>	<b>0,00</b>	<b>0,00</b>	<b>0,00</b>
E9	Personal- und Versorgungsaufwendungen	0,00	0,00	250,00	0,00	0,00	0,00
	501900   Sonstige (u.a. ehrenamtlich Tätige der Feuerwehr)	0,00	0,00	250,00	0,00	0,00	0,00
E10	Aufwendungen für Sach- und Dienstleistungen	0,00	0,00	0,00	0,00	0,00	0,00
E11	Abschreibungen	0,00	0,00	0,00	0,00	0,00	0,00
E12	Zuwendungen, Umlagen und sonstige Transferaufwendungen	0,00	0,00	0,00	0,00	0,00	0,00
E13	Aufwendungen der sozialen Sicherung	0,00	0,00	0,00	0,00	0,00	0,00
E14	Sonstige laufende Aufwendungen	0,00	0,00	100,00	0,00	0,00	0,00
	563900   Sonstiges	0,00	0,00	100,00	0,00	0,00	0,00
<b>E15</b>	<b>Summe der laufenden Aufwendungen aus Verwaltungstätigkeit</b>	<b>0,00</b>	<b>0,00</b>	<b>350,00</b>	<b>0,00</b>	<b>0,00</b>	<b>0,00</b>
<b>E16</b>	<b>Laufendes Ergebnis aus Verwaltungstätigkeit</b>	<b>0,00</b>	<b>0,00</b>	<b>- 350,00</b>	<b>0,00</b>	<b>0,00</b>	<b>0,00</b>
E17	Zinserträge und sonstige Finanzerträge	0,00	0,00	0,00	0,00	0,00	0,00
E18	Zinsaufwendungen und sonstige Finanzaufwendungen	0,00	0,00	0,00	0,00	0,00	0,00
<b>E19</b>	<b>Saldo der Zins- und sonstigen Finanzerträge und -aufwendungen</b>	<b>0,00</b>	<b>0,00</b>	<b>0,00</b>	<b>0,00</b>	<b>0,00</b>	<b>0,00</b>
<b>E20</b>	<b>Ordentliches Ergebnis</b>	<b>0,00</b>	<b>0,00</b>	<b>- 350,00</b>	<b>0,00</b>	<b>0,00</b>	<b>0,00</b>



# Ergebnis- und Finanzhaushalt Relsberg

## Hauptplan 2024

86 Relsberg

Muster 6  
(zu § 2 Abs. 1 GemHVO)

Produkt: 121200 Abstimmungen, Bürgerentscheide, Bürgerbegehren, Bürgermeisterwahl, Ortsbürgermeisterwahl, Volksabstimmungen u.ä.

Ifd. Nr.	Ergebnis- und Finanzhaushalt	Ergebnisse des Haushaltsvorvorjahres	Ansätze des Haushaltsvorjahres einschl. Nachträge	Ansätze des Haushaltsjahres	Planungsdaten des Haushaltsfolgejahres	Planungsdaten des zweiten Haushaltsfolgejahres	Planungsdaten des dritten Haushaltsfolgejahres
		2022	2023	2024	2025	2026	2027
<b>E21</b>	<b>Außerordentliches Ergebnis</b>	<b>0,00</b>	<b>0,00</b>	<b>0,00</b>	<b>0,00</b>	<b>0,00</b>	<b>0,00</b>
<b>E22</b>	<b>Saldo aus internen Leistungsbeziehungen</b>	<b>0,00</b>	<b>0,00</b>	<b>0,00</b>	<b>0,00</b>	<b>0,00</b>	<b>0,00</b>
<b>E23</b>	<b>Jahresergebnis (Jahresüberschuss / Jahresfehlbetrag)</b>	<b>0,00</b>	<b>0,00</b>	<b>- 350,00</b>	<b>0,00</b>	<b>0,00</b>	<b>0,00</b>
<b>F23</b>	<b>Saldo der ordentlichen und außerordentlichen Ein- und Auszahlungen</b>	<b>- 43,68</b>	<b>0,00</b>	<b>- 350,00</b>	<b>0,00</b>	<b>0,00</b>	<b>0,00</b>
F24	Einzahlungen aus Investitionszuwendungen	0,00	0,00	0,00	0,00	0,00	0,00
F25	Einzahlungen aus Beiträgen und ähnlichen Entgelten	0,00	0,00	0,00	0,00	0,00	0,00
F26	Sonstige Investitionseinzahlungen	0,00	0,00	0,00	0,00	0,00	0,00
<b>F27</b>	<b>Summe der Einzahlungen aus Investitionstätigkeit</b>	<b>0,00</b>	<b>0,00</b>	<b>0,00</b>	<b>0,00</b>	<b>0,00</b>	<b>0,00</b>
F28	Auszahlungen für immaterielle Vermögensgegenstände	0,00	0,00	0,00	0,00	0,00	0,00
F29	Auszahlungen für Sachanlagen	0,00	0,00	0,00	0,00	0,00	0,00
F30	Auszahlungen für Finanzanlagen	0,00	0,00	0,00	0,00	0,00	0,00
F31	Sonstige Investitionsauszahlungen	0,00	0,00	0,00	0,00	0,00	0,00
<b>F32</b>	<b>Summe der Auszahlungen aus Investitionstätigkeit</b>	<b>0,00</b>	<b>0,00</b>	<b>0,00</b>	<b>0,00</b>	<b>0,00</b>	<b>0,00</b>
<b>F33</b>	<b>Saldo der Ein- und Auszahlungen aus Investitionstätigkeit</b>	<b>0,00</b>	<b>0,00</b>	<b>0,00</b>	<b>0,00</b>	<b>0,00</b>	<b>0,00</b>
<b>F34</b>	<b>Finanzmittelüberschuss /-fehlbetrag</b>	<b>- 43,68</b>	<b>0,00</b>	<b>- 350,00</b>	<b>0,00</b>	<b>0,00</b>	<b>0,00</b>
F35	Aufnahme von Investitionskrediten	0,00	0,00	0,00	0,00	0,00	0,00
F36	Tilgung von Investitionskrediten	0,00	0,00	0,00	0,00	0,00	0,00
<b>F37</b>	<b>Saldo der Ein- und Auszahlungen aus Investitionskrediten</b>	<b>0,00</b>	<b>0,00</b>	<b>0,00</b>	<b>0,00</b>	<b>0,00</b>	<b>0,00</b>
F38	Veränderung der Forderungen gegenüber der Verbandsgemeinde im Rahmen der Einheitskasse	0,00	0,00	0,00	0,00	0,00	0,00
F39	Veränderung der Verbindlichkeiten gegenüber der Verbandsgemeinde im Rahmen der Einheitskasse	0,00	0,00	0,00	0,00	0,00	0,00
<b>F40</b>	<b>Saldo der Ein- und Auszahlungen aus Finanzierungstätigkeit</b>	<b>0,00</b>	<b>0,00</b>	<b>0,00</b>	<b>0,00</b>	<b>0,00</b>	<b>0,00</b>

# Ergebnis- und Finanzhaushalt Relsberg

## Hauptplan 2024

86 Relsberg

Muster 6  
(zu § 2 Abs. 1 GemHVO)

Produkt: 121200 Abstimmungen, Bürgerentscheide, Bürgerbegehren, Bürgermeisterwahl, Ortsbürgermeisterwahl, Volksabstimmungen u.ä.

Ifd. Nr.	Ergebnis- und Finanzhaushalt	Ergebnisse des Haushalts- vorvorjahres	Ansätze des Haushalts- vorjahres einschl. Nachträge	Ansätze des Haushalts- jahres	Planungsdaten des Haushalts- folgejahres	Planungsdaten des zweiten Haushalts- folgejahres	Planungsdaten des dritten Haushalts- folgejahres
		2022	2023	2024	2025	2026	2027
F41	Saldo der durchlaufenden Gelder	0,00	0,00	0,00	0,00	0,00	0,00
F42	<u>Verwendung Finanzmittelüberschuss / Deckung Finanzmittelfehlbetrag</u>	<u>0,00</u>	<u>0,00</u>	<u>0,00</u>	<u>0,00</u>	<u>0,00</u>	<u>0,00</u>
F43	Veränderung der liquiden Mittel (einschl. durchlaufende Gelder)	0,00	0,00	0,00	0,00	0,00	0,00
F44	nachrichtlich: Ausgleich Finanzhaushalt (F23 - F36-F45)	- 43,68	0,00	- 350,00	0,00	0,00	0,00

# Ergebnis- und Finanzhaushalt Relsberg

## Hauptplan 2024

86 Relsberg

Muster 6  
(zu § 2 Abs. 1 GemHVO)

Produkt: 281000 Heimat- und sonstige Kulturpflege, Kirmes, Märkte

Ifd. Nr.	Ergebnis- und Finanzhaushalt	Ergebnisse des Haushaltsvorvorjahres	Ansätze des Haushaltsvorjahres einschl. Nachträge	Ansätze des Haushaltsjahres	Planungsdaten des Haushaltsfolgejahres	Planungsdaten des zweiten Haushaltsfolgejahres	Planungsdaten des dritten Haushaltsfolgejahres
		2022	2023	2024	2025	2026	2027
E1	Steuern und ähnliche Abgaben	0,00	0,00	0,00	0,00	0,00	0,00
E2	Zuwendungen, allgemeine Umlagen und sonstige	0,00	0,00	0,00	0,00	0,00	0,00
E3	Erträge der sozialen Sicherung	0,00	0,00	0,00	0,00	0,00	0,00
E4	Öffentlich-rechtliche Leistungsentgelte	0,00	0,00	0,00	0,00	0,00	0,00
E5	Privatrechtliche Leistungsentgelte	0,00	0,00	0,00	0,00	0,00	0,00
E6	Kostenerstattungen und Kostenumlagen	0,00	0,00	0,00	0,00	0,00	0,00
E7	Sonstige laufende Erträge	0,00	0,00	0,00	0,00	0,00	0,00
<b>E8</b>	<b>Summe der laufenden Erträge aus Verwaltungstätigkeit</b>	<b>0,00</b>	<b>0,00</b>	<b>0,00</b>	<b>0,00</b>	<b>0,00</b>	<b>0,00</b>
E9	Personal- und Versorgungsaufwendungen	0,00	0,00	0,00	0,00	0,00	0,00
E10	Aufwendungen für Sach- und Dienstleistungen	110,00	250,00	250,00	250,00	250,00	250,00
	524900   Sonstige Aufwendungen für Sachleistungen	110,00	250,00	250,00	250,00	250,00	250,00
E11	Abschreibungen	0,00	0,00	0,00	0,00	0,00	0,00
E12	Zuwendungen, Umlagen und sonstige Transferaufwendungen	0,00	0,00	0,00	0,00	0,00	0,00
E13	Aufwendungen der sozialen Sicherung	0,00	0,00	0,00	0,00	0,00	0,00
E14	Sonstige laufende Aufwendungen	108,00	80,00	90,00	90,00	90,00	90,00
	563210   Fachliteratur, Zeitschriften - Bücher	0,00	0,00	0,00	0,00	0,00	0,00
	563290   Fachliteratur, Zeitschriften - Sonstige	0,00	10,00	10,00	10,00	10,00	10,00
	563900   Sonstiges	33,00	0,00	0,00	0,00	0,00	0,00
	564200   Beiträge zu Wirtschaftsverbänden, Berufsvertretungen und Vereinen	75,00	70,00	80,00	80,00	80,00	80,00
<b>E15</b>	<b>Summe der laufenden Aufwendungen aus Verwaltungstätigkeit</b>	<b>218,00</b>	<b>330,00</b>	<b>340,00</b>	<b>340,00</b>	<b>340,00</b>	<b>340,00</b>
<b>E16</b>	<b>Laufendes Ergebnis aus Verwaltungstätigkeit</b>	<b>- 218,00</b>	<b>- 330,00</b>	<b>- 340,00</b>	<b>- 340,00</b>	<b>- 340,00</b>	<b>- 340,00</b>
E17	Zinserträge und sonstige Finanzerträge	0,00	0,00	0,00	0,00	0,00	0,00
E18	Zinsaufwendungen und sonstige Finanzaufwendungen	0,00	0,00	0,00	0,00	0,00	0,00

# Ergebnis- und Finanzhaushalt Relsberg

## Hauptplan 2024

86 Relsberg

Muster 6  
(zu § 2 Abs. 1 GemHVO)

Produkt: 281000 Heimat- und sonstige Kulturpflege, Kirmes, Märkte

Ifd. Nr.	Ergebnis- und Finanzhaushalt	Ergebnisse des Haushaltsvorvorjahres	Ansätze des Haushaltsvorjahres einschl. Nachträge	Ansätze des Haushaltsjahres	Planungsdaten des Haushaltsfolgejahres	Planungsdaten des zweiten Haushaltsfolgejahres	Planungsdaten des dritten Haushaltsfolgejahres
		2022	2023	2024	2025	2026	2027
<b>E19</b>	<b>Saldo der Zins- und sonstigen Finanzerträge und -aufwendungen</b>	0,00	0,00	0,00	0,00	0,00	0,00
<b>E20</b>	<b>Ordentliches Ergebnis</b>	- 218,00	- 330,00	- 340,00	- 340,00	- 340,00	- 340,00
<b>E21</b>	<b>Außerordentliches Ergebnis</b>	0,00	0,00	0,00	0,00	0,00	0,00
<b>E22</b>	<b>Saldo aus internen Leistungsbeziehungen</b>	0,00	0,00	0,00	0,00	0,00	0,00
<b>E23</b>	<b>Jahresergebnis (Jahresüberschuss / Jahresfehlbetrag)</b>	<u>- 218,00</u>	<u>- 330,00</u>	<u>- 340,00</u>	<u>- 340,00</u>	<u>- 340,00</u>	<u>- 340,00</u>
<b>F23</b>	<b>Saldo der ordentlichen und außerordentlichen Ein- und Auszahlungen</b>	- 218,00	- 330,00	- 340,00	- 340,00	- 340,00	- 340,00
F24	Einzahlungen aus Investitionszuwendungen	0,00	0,00	0,00	0,00	0,00	0,00
F25	Einzahlungen aus Beiträgen und ähnlichen Entgelten	0,00	0,00	0,00	0,00	0,00	0,00
F26	Sonstige Investitionseinzahlungen	0,00	0,00	0,00	0,00	0,00	0,00
<b>F27</b>	<b>Summe der Einzahlungen aus Investitionstätigkeit</b>	<b>0,00</b>	<b>0,00</b>	<b>0,00</b>	<b>0,00</b>	<b>0,00</b>	<b>0,00</b>
F28	Auszahlungen für immaterielle Vermögensgegenstände	0,00	0,00	0,00	0,00	0,00	0,00
F29	Auszahlungen für Sachanlagen	0,00	0,00	0,00	0,00	0,00	0,00
F30	Auszahlungen für Finanzanlagen	0,00	0,00	0,00	0,00	0,00	0,00
F31	Sonstige Investitionsauszahlungen	0,00	0,00	0,00	0,00	0,00	0,00
<b>F32</b>	<b>Summe der Auszahlungen aus Investitionstätigkeit</b>	<b>0,00</b>	<b>0,00</b>	<b>0,00</b>	<b>0,00</b>	<b>0,00</b>	<b>0,00</b>
<b>F33</b>	<b>Saldo der Ein- und Auszahlungen aus Investitionstätigkeit</b>	<b>0,00</b>	<b>0,00</b>	<b>0,00</b>	<b>0,00</b>	<b>0,00</b>	<b>0,00</b>
<b>F34</b>	<b>Finanzmittelüberschuss /-fehlbetrag</b>	<u>- 218,00</u>	<u>- 330,00</u>	<u>- 340,00</u>	<u>- 340,00</u>	<u>- 340,00</u>	<u>- 340,00</u>
F35	Aufnahme von Investitionskrediten	0,00	0,00	0,00	0,00	0,00	0,00
F36	Tilgung von Investitionskrediten	0,00	0,00	0,00	0,00	0,00	0,00
<b>F37</b>	<b>Saldo der Ein- und Auszahlungen aus Investitionskrediten</b>	<b>0,00</b>	<b>0,00</b>	<b>0,00</b>	<b>0,00</b>	<b>0,00</b>	<b>0,00</b>
F38	Veränderung der Forderungen gegenüber der Verbandsgemeinde im Rahmen der Einheitskasse	0,00	0,00	0,00	0,00	0,00	0,00

# Ergebnis- und Finanzhaushalt Relsberg

## Hauptplan 2024

86 Relsberg

Muster 6  
(zu § 2 Abs. 1 GemHVO)

Produkt: 281000 Heimat- und sonstige Kulturpflege, Kirmes, Märkte

Ifd. Nr.	Ergebnis- und Finanzhaushalt	Ergebnisse des Haushaltsvorvorjahres	Ansätze des Haushaltsvorjahres einschl. Nachträge	Ansätze des Haushaltsjahres	Planungsdaten des Haushaltsfolgejahres	Planungsdaten des zweiten Haushaltsfolgejahres	Planungsdaten des dritten Haushaltsfolgejahres
		2022	2023	2024	2025	2026	2027
F39	Veränderung der Verbindlichkeiten gegenüber der Verbandsgemeinde im Rahmen der Einheitskasse	0,00	0,00	0,00	0,00	0,00	0,00
<b>F40</b>	<b>Saldo der Ein- und Auszahlungen aus Finanzierungstätigkeit</b>	<b>0,00</b>	<b>0,00</b>	<b>0,00</b>	<b>0,00</b>	<b>0,00</b>	<b>0,00</b>
F41	Saldo der durchlaufenden Gelder	0,00	0,00	0,00	0,00	0,00	0,00
F42	Verwendung Finanzmittelüberschuss / Deckung Finanzmittelfehlbetrag	0,00	0,00	0,00	0,00	0,00	0,00
F43	Veränderung der liquiden Mittel (einschl. durchlaufende Gelder)	0,00	0,00	0,00	0,00	0,00	0,00
F44	nachrichtlich: Ausgleich Finanzhaushalt (F23 - F36-F45)	- 218,00	- 330,00	- 340,00	- 340,00	- 340,00	- 340,00

# Ergebnis- und Finanzhaushalt Relsberg

## Hauptplan 2024

86 Relsberg

Muster 6  
(zu § 2 Abs. 1 GemHVO)

Produkt: 281400 Seniorenarbeit und Seniorenveranstaltungen

Ifd. Nr.	Ergebnis- und Finanzhaushalt	Ergebnisse des Haushaltsvorjahres	Ansätze des Haushaltsvorjahres einschl. Nachträge	Ansätze des Haushaltsjahres	Planungsdaten des Haushaltsfolgejahres	Planungsdaten des zweiten Haushaltsfolgejahres	Planungsdaten des dritten Haushaltsfolgejahres
		2022	2023	2024	2025	2026	2027
E1	Steuern und ähnliche Abgaben	0,00	0,00	0,00	0,00	0,00	0,00
E2	Zuwendungen, allgemeine Umlagen und sonstige	0,00	0,00	0,00	0,00	0,00	0,00
E3	Erträge der sozialen Sicherung	0,00	0,00	0,00	0,00	0,00	0,00
E4	Öffentlich-rechtliche Leistungsentgelte	0,00	0,00	0,00	0,00	0,00	0,00
E5	Privatrechtliche Leistungsentgelte	0,00	0,00	0,00	0,00	0,00	0,00
E6	Kostenerstattungen und Kostenumlagen	0,00	0,00	0,00	0,00	0,00	0,00
E7	Sonstige laufende Erträge	0,00	0,00	0,00	0,00	0,00	0,00
<b>E8</b>	<b>Summe der laufenden Erträge aus Verwaltungstätigkeit</b>	<b>0,00</b>	<b>0,00</b>	<b>0,00</b>	<b>0,00</b>	<b>0,00</b>	<b>0,00</b>
E9	Personal- und Versorgungsaufwendungen	0,00	0,00	0,00	0,00	0,00	0,00
E10	Aufwendungen für Sach- und Dienstleistungen	0,00	250,00	250,00	250,00	250,00	250,00
	524200   Essenskosten	0,00	200,00	200,00	200,00	200,00	200,00
	524700   Sonstige Verbrauchsmittel	0,00	50,00	50,00	50,00	50,00	50,00
E11	Abschreibungen	0,00	0,00	0,00	0,00	0,00	0,00
E12	Zuwendungen, Umlagen und sonstige Transferaufwendungen	0,00	0,00	0,00	0,00	0,00	0,00
E13	Aufwendungen der sozialen Sicherung	0,00	0,00	0,00	0,00	0,00	0,00
E14	Sonstige laufende Aufwendungen	0,00	0,00	0,00	0,00	0,00	0,00
<b>E15</b>	<b>Summe der laufenden Aufwendungen aus Verwaltungstätigkeit</b>	<b>0,00</b>	<b>250,00</b>	<b>250,00</b>	<b>250,00</b>	<b>250,00</b>	<b>250,00</b>
<b>E16</b>	<b>Laufendes Ergebnis aus Verwaltungstätigkeit</b>	<b>0,00</b>	<b>- 250,00</b>	<b>- 250,00</b>	<b>- 250,00</b>	<b>- 250,00</b>	<b>- 250,00</b>
E17	Zinserträge und sonstige Finanzerträge	0,00	0,00	0,00	0,00	0,00	0,00
E18	Zinsaufwendungen und sonstige Finanzaufwendungen	0,00	0,00	0,00	0,00	0,00	0,00
<b>E19</b>	<b>Saldo der Zins- und sonstigen Finanzerträge und -aufwendungen</b>	<b>0,00</b>	<b>0,00</b>	<b>0,00</b>	<b>0,00</b>	<b>0,00</b>	<b>0,00</b>
<b>E20</b>	<b>Ordentliches Ergebnis</b>	<b>0,00</b>	<b>- 250,00</b>	<b>- 250,00</b>	<b>- 250,00</b>	<b>- 250,00</b>	<b>- 250,00</b>

# Ergebnis- und Finanzhaushalt Relsberg

## Hauptplan 2024

86 Relsberg

Muster 6  
(zu § 2 Abs. 1 GemHVO)

Produkt: 281400 Seniorenarbeit und Seniorenveranstaltungen

Ifd. Nr.	Ergebnis- und Finanzhaushalt	Ergebnisse des Haushaltsvorvorjahres	Ansätze des Haushaltsvorjahres einschl. Nachträge	Ansätze des Haushaltsjahres	Planungsdaten des Haushaltsfolgejahres	Planungsdaten des zweiten Haushaltsfolgejahres	Planungsdaten des dritten Haushaltsfolgejahres
		2022	2023	2024	2025	2026	2027
<b>E21</b>	<b>Außerordentliches Ergebnis</b>	0,00	0,00	0,00	0,00	0,00	0,00
<b>E22</b>	<b>Saldo aus internen Leistungsbeziehungen</b>	0,00	0,00	0,00	0,00	0,00	0,00
<b>E23</b>	<b>Jahresergebnis (Jahresüberschuss / Jahresfehlbetrag)</b>	<u>0,00</u>	<u>- 250,00</u>	<u>- 250,00</u>	<u>- 250,00</u>	<u>- 250,00</u>	<u>- 250,00</u>
<b>F23</b>	<b>Saldo der ordentlichen und außerordentlichen Ein- und Auszahlungen</b>	0,00	- 250,00	- 250,00	- 250,00	- 250,00	- 250,00
F24	Einzahlungen aus Investitionszuwendungen	0,00	0,00	0,00	0,00	0,00	0,00
F25	Einzahlungen aus Beiträgen und ähnlichen Entgelten	0,00	0,00	0,00	0,00	0,00	0,00
F26	Sonstige Investitionseinzahlungen	0,00	0,00	0,00	0,00	0,00	0,00
<b>F27</b>	<b>Summe der Einzahlungen aus Investitionstätigkeit</b>	<b>0,00</b>	<b>0,00</b>	<b>0,00</b>	<b>0,00</b>	<b>0,00</b>	<b>0,00</b>
F28	Auszahlungen für immaterielle Vermögensgegenstände	0,00	0,00	0,00	0,00	0,00	0,00
F29	Auszahlungen für Sachanlagen	0,00	0,00	0,00	0,00	0,00	0,00
F30	Auszahlungen für Finanzanlagen	0,00	0,00	0,00	0,00	0,00	0,00
F31	Sonstige Investitionsauszahlungen	0,00	0,00	0,00	0,00	0,00	0,00
<b>F32</b>	<b>Summe der Auszahlungen aus Investitionstätigkeit</b>	<b>0,00</b>	<b>0,00</b>	<b>0,00</b>	<b>0,00</b>	<b>0,00</b>	<b>0,00</b>
<b>F33</b>	<b>Saldo der Ein- und Auszahlungen aus Investitionstätigkeit</b>	<b>0,00</b>	<b>0,00</b>	<b>0,00</b>	<b>0,00</b>	<b>0,00</b>	<b>0,00</b>
<b>F34</b>	<b>Finanzmittelüberschuss /-fehlbetrag</b>	<u>0,00</u>	<u>- 250,00</u>	<u>- 250,00</u>	<u>- 250,00</u>	<u>- 250,00</u>	<u>- 250,00</u>
F35	Aufnahme von Investitionskrediten	0,00	0,00	0,00	0,00	0,00	0,00
F36	Tilgung von Investitionskrediten	0,00	0,00	0,00	0,00	0,00	0,00
<b>F37</b>	<b>Saldo der Ein- und Auszahlungen aus Investitionskrediten</b>	<b>0,00</b>	<b>0,00</b>	<b>0,00</b>	<b>0,00</b>	<b>0,00</b>	<b>0,00</b>
F38	Veränderung der Forderungen gegenüber der Verbandsgemeinde im Rahmen der Einheitskasse	0,00	0,00	0,00	0,00	0,00	0,00
F39	Veränderung der Verbindlichkeiten gegenüber der Verbandsgemeinde im Rahmen der Einheitskasse	0,00	0,00	0,00	0,00	0,00	0,00
<b>F40</b>	<b>Saldo der Ein- und Auszahlungen aus Finanzierungstätigkeit</b>	<u>0,00</u>	<u>0,00</u>	<u>0,00</u>	<u>0,00</u>	<u>0,00</u>	<u>0,00</u>

# Ergebnis- und Finanzhaushalt Relsberg

## Hauptplan 2024

86 Relsberg

Muster 6  
(zu § 2 Abs. 1 GemHVO)

Produkt: 281400 Seniorenarbeit und Seniorenveranstaltungen

Ifd. Nr.	Ergebnis- und Finanzhaushalt	Ergebnisse des Haushalts- vorvorjahres	Ansätze des Haushalts- vorjahres einschl. Nachträge	Ansätze des Haushalts- jahres	Planungsdaten des Haushalts- folgejahres	Planungsdaten des zweiten Haushalts- folgejahres	Planungsdaten des dritten Haushalts- folgejahres
		2022	2023	2024	2025	2026	2027
F41	Saldo der durchlaufenden Gelder	0,00	0,00	0,00	0,00	0,00	0,00
F42	<u>Verwendung Finanzmittelüberschuss / Deckung Finanzmittelfehlbetrag</u>	<u>0,00</u>	<u>0,00</u>	<u>0,00</u>	<u>0,00</u>	<u>0,00</u>	<u>0,00</u>
F43	Veränderung der liquiden Mittel (einschl. durchlaufende Gelder)	0,00	0,00	0,00	0,00	0,00	0,00
F44	nachrichtlich: Ausgleich Finanzhaushalt (F23 - F36-F45)	0,00	- 250,00	- 250,00	- 250,00	- 250,00	- 250,00



# Ergebnis- und Finanzhaushalt Relsberg

## Hauptplan 2024

86 Relsberg

Muster 6  
(zu § 2 Abs. 1 GemHVO)

Produkt: 365200 Kindertagesstätten, Kindergärten, Spiel- und Lernstuben

Ifd. Nr.	Ergebnis- und Finanzhaushalt	Ergebnisse des Haushaltsvorjahres	Ansätze des Haushaltsvorjahres einschl. Nachträge	Ansätze des Haushaltsjahres	Planungsdaten des Haushaltsfolgejahres	Planungsdaten des zweiten Haushaltsfolgejahres	Planungsdaten des dritten Haushaltsfolgejahres
		2022	2023	2024	2025	2026	2027
E1	Steuern und ähnliche Abgaben	0,00	0,00	0,00	0,00	0,00	0,00
E2	Zuwendungen, allgemeine Umlagen und sonstige	0,00	0,00	0,00	0,00	0,00	0,00
E3	Erträge der sozialen Sicherung	0,00	0,00	0,00	0,00	0,00	0,00
E4	Öffentlich-rechtliche Leistungsentgelte	0,00	0,00	0,00	0,00	0,00	0,00
E5	Privatrechtliche Leistungsentgelte	0,00	0,00	0,00	0,00	0,00	0,00
E6	Kostenerstattungen und Kostenumlagen	0,00	0,00	0,00	0,00	0,00	0,00
E7	Sonstige laufende Erträge	0,00	0,00	0,00	0,00	0,00	0,00
<b>E8</b>	<b>Summe der laufenden Erträge aus Verwaltungstätigkeit</b>	<b>0,00</b>	<b>0,00</b>	<b>0,00</b>	<b>0,00</b>	<b>0,00</b>	<b>0,00</b>
E9	Personal- und Versorgungsaufwendungen	0,00	0,00	0,00	0,00	0,00	0,00
E10	Aufwendungen für Sach- und Dienstleistungen	5.000,00	7.000,00	9.000,00	9.100,00	9.200,00	9.300,00
	525430   an den öffentlichen Bereich - an Gemeinden und Gemeindeverbände	5.000,00	7.000,00	9.000,00	9.100,00	9.200,00	9.300,00
E11	Abschreibungen	0,00	200,00	144,00	144,00	144,00	144,00
	532100   gewerbliche Schutzrechte und ähnliche Rechte und Werte sowie Lizenzen an solchen Rechten und Werten	0,00	200,00	144,00	144,00	144,00	144,00
E12	Zuwendungen, Umlagen und sonstige Transferaufwendungen	0,00	0,00	0,00	0,00	0,00	0,00
E13	Aufwendungen der sozialen Sicherung	0,00	0,00	0,00	0,00	0,00	0,00
E14	Sonstige laufende Aufwendungen	0,00	0,00	0,00	0,00	0,00	0,00
	569900   Sonstige	0,00	0,00	0,00	0,00	0,00	0,00
<b>E15</b>	<b>Summe der laufenden Aufwendungen aus Verwaltungstätigkeit</b>	<b>5.000,00</b>	<b>7.200,00</b>	<b>9.144,00</b>	<b>9.244,00</b>	<b>9.344,00</b>	<b>9.444,00</b>
<b>E16</b>	<b>Laufendes Ergebnis aus Verwaltungstätigkeit</b>	<b>- 5.000,00</b>	<b>- 7.200,00</b>	<b>- 9.144,00</b>	<b>- 9.244,00</b>	<b>- 9.344,00</b>	<b>- 9.444,00</b>
E17	Zinserträge und sonstige Finanzerträge	0,00	0,00	0,00	0,00	0,00	0,00
E18	Zinsaufwendungen und sonstige Finanzaufwendungen	0,00	0,00	0,00	0,00	0,00	0,00
<b>E19</b>	<b>Saldo der Zins- und sonstigen Finanzerträge und -aufwendungen</b>	<b>0,00</b>	<b>0,00</b>	<b>0,00</b>	<b>0,00</b>	<b>0,00</b>	<b>0,00</b>

# Ergebnis- und Finanzhaushalt Relsberg

## Hauptplan 2024

86 Relsberg

Muster 6  
(zu § 2 Abs. 1 GemHVO)

Produkt: 365200 Kindertagesstätten, Kindergärten, Spiel- und Lernstuben

Ifd. Nr.	Ergebnis- und Finanzhaushalt	Ergebnisse des Haushaltsvorvorjahres	Ansätze des Haushaltsvorjahres einschl. Nachträge	Ansätze des Haushaltsjahres	Planungsdaten des Haushaltsfolgejahres	Planungsdaten des zweiten Haushaltsfolgejahres	Planungsdaten des dritten Haushaltsfolgejahres
		2022	2023	2024	2025	2026	2027
<b>E20</b>	<b>Ordentliches Ergebnis</b>	- 5.000,00	- 7.200,00	- 9.144,00	- 9.244,00	- 9.344,00	- 9.444,00
<b>E21</b>	<b>Außerordentliches Ergebnis</b>	0,00	0,00	0,00	0,00	0,00	0,00
<b>E22</b>	<b>Saldo aus internen Leistungsbeziehungen</b>	0,00	0,00	0,00	0,00	0,00	0,00
<b>E23</b>	<b>Jahresergebnis (Jahresüberschuss / Jahresfehlbetrag)</b>	<b>- 5.000,00</b>	<b>- 7.200,00</b>	<b>- 9.144,00</b>	<b>- 9.244,00</b>	<b>- 9.344,00</b>	<b>- 9.444,00</b>
<b>F23</b>	<b>Saldo der ordentlichen und außerordentlichen Ein- und Auszahlungen</b>	<b>- 9.397,46</b>	<b>- 7.000,00</b>	<b>- 9.000,00</b>	<b>- 9.100,00</b>	<b>- 9.200,00</b>	<b>- 9.300,00</b>
F24	Einzahlungen aus Investitionszuwendungen	0,00	0,00	0,00	0,00	0,00	0,00
F25	Einzahlungen aus Beiträgen und ähnlichen Entgelten	0,00	0,00	0,00	0,00	0,00	0,00
F26	Sonstige Investitionseinzahlungen	0,00	0,00	0,00	0,00	0,00	0,00
<b>F27</b>	<b>Summe der Einzahlungen aus Investitionstätigkeit</b>	<b>0,00</b>	<b>0,00</b>	<b>0,00</b>	<b>0,00</b>	<b>0,00</b>	<b>0,00</b>
F28	Auszahlungen für immaterielle Vermögensgegenstände	0,00	0,00	35.208,00	0,00	0,00	0,00
	781430   an den öffentlichen Bereich - an die Gemeinden und Gemeindeverbänden	0,00	0,00	35.208,00	0,00	0,00	0,00
	784200   Auszahlungen für Investitionszuschüsse Nutzungsberechtigter	0,00	0,00	0,00	0,00	0,00	0,00
F29	Auszahlungen für Sachanlagen	0,00	0,00	0,00	0,00	0,00	0,00
F30	Auszahlungen für Finanzanlagen	0,00	0,00	0,00	0,00	0,00	0,00
F31	Sonstige Investitionsauszahlungen	0,00	0,00	0,00	0,00	0,00	0,00
<b>F32</b>	<b>Summe der Auszahlungen aus Investitionstätigkeit</b>	<b>0,00</b>	<b>0,00</b>	<b>35.208,00</b>	<b>0,00</b>	<b>0,00</b>	<b>0,00</b>
<b>F33</b>	<b>Saldo der Ein- und Auszahlungen aus Investitionstätigkeit</b>	<b>0,00</b>	<b>0,00</b>	<b>- 35.208,00</b>	<b>0,00</b>	<b>0,00</b>	<b>0,00</b>
<b>F34</b>	<b>Finanzmittelüberschuss /-fehlbetrag</b>	<b>- 9.397,46</b>	<b>- 7.000,00</b>	<b>- 44.208,00</b>	<b>- 9.100,00</b>	<b>- 9.200,00</b>	<b>- 9.300,00</b>
F35	Aufnahme von Investitionskrediten	0,00	0,00	0,00	0,00	0,00	0,00
F36	Tilgung von Investitionskrediten	0,00	0,00	0,00	0,00	0,00	0,00
<b>F37</b>	<b>Saldo der Ein- und Auszahlungen aus Investitionskrediten</b>	<b>0,00</b>	<b>0,00</b>	<b>0,00</b>	<b>0,00</b>	<b>0,00</b>	<b>0,00</b>
F38	Veränderung der Forderungen gegenüber der Verbandsgemeinde im Rahmen der Einheitskasse	0,00	0,00	0,00	0,00	0,00	0,00

# Ergebnis- und Finanzhaushalt Relsberg

## Hauptplan 2024

86 Relsberg

Muster 6  
(zu § 2 Abs. 1 GemHVO)

Produkt: 365200 Kindertagesstätten, Kindergärten, Spiel- und Lernstuben

Ifd. Nr.	Ergebnis- und Finanzhaushalt	Ergebnisse des Haushaltsvorvorjahres	Ansätze des Haushaltsvorjahres einschl. Nachträge	Ansätze des Haushaltsjahres	Planungsdaten des Haushaltsfolgejahres	Planungsdaten des zweiten Haushaltsfolgejahres	Planungsdaten des dritten Haushaltsfolgejahres
		2022	2023	2024	2025	2026	2027
F39	Veränderung der Verbindlichkeiten gegenüber der Verbandsgemeinde im Rahmen der Einheitskasse	0,00	0,00	0,00	0,00	0,00	0,00
<b>F40</b>	<b>Saldo der Ein- und Auszahlungen aus Finanzierungstätigkeit</b>	<b>0,00</b>	<b>0,00</b>	<b>0,00</b>	<b>0,00</b>	<b>0,00</b>	<b>0,00</b>
<b>F41</b>	<b>Saldo der durchlaufenden Gelder</b>	<b>0,00</b>	<b>0,00</b>	<b>0,00</b>	<b>0,00</b>	<b>0,00</b>	<b>0,00</b>
<b>F42</b>	<b>Verwendung Finanzmittelüberschuss / Deckung Finanzmittelfehlbetrag</b>	<b>0,00</b>	<b>0,00</b>	<b>0,00</b>	<b>0,00</b>	<b>0,00</b>	<b>0,00</b>
<b>F43</b>	<b>Veränderung der liquiden Mittel (einschl. durchlaufende Gelder)</b>	<b>0,00</b>	<b>0,00</b>	<b>0,00</b>	<b>0,00</b>	<b>0,00</b>	<b>0,00</b>
F44	nachrichtlich: Ausgleich Finanzhaushalt (F23 - F36-F45)	- 9.397,46	- 7.000,00	- 9.000,00	- 9.100,00	- 9.200,00	- 9.300,00

# Ergebnis- und Finanzhaushalt Relsberg

## Hauptplan 2024

86 Relsberg

Muster 6  
(zu § 2 Abs. 1 GemHVO)

Produkt: 366000 Einrichtungen der Jugendarbeit, Kinderspielplatz

Ifd. Nr.	Ergebnis- und Finanzhaushalt	Ergebnisse des Haushaltsvorjahres	Ansätze des Haushaltsvorjahres einschl. Nachträge	Ansätze des Haushaltsjahres	Planungsdaten des Haushaltsfolgejahres	Planungsdaten des zweiten Haushaltsfolgejahres	Planungsdaten des dritten Haushaltsfolgejahres
		2022	2023	2024	2025	2026	2027
E1	Steuern und ähnliche Abgaben	0,00	0,00	0,00	0,00	0,00	0,00
E2	Zuwendungen, allgemeine Umlagen und sonstige	0,00	850,00	485,00	0,00	0,00	0,00
	415100   Sonderposten aus Zuwendungen	0,00	850,00	485,00	0,00	0,00	0,00
E3	Erträge der sozialen Sicherung	0,00	0,00	0,00	0,00	0,00	0,00
E4	Öffentlich-rechtliche Leistungsentgelte	0,00	0,00	0,00	0,00	0,00	0,00
E5	Privatrechtliche Leistungsentgelte	0,00	0,00	0,00	0,00	0,00	0,00
E6	Kostenerstattungen und Kostenumlagen	0,00	0,00	0,00	0,00	0,00	0,00
E7	Sonstige laufende Erträge	0,00	0,00	0,00	0,00	0,00	0,00
<b>E8</b>	<b>Summe der laufenden Erträge aus Verwaltungstätigkeit</b>	<b>0,00</b>	<b>850,00</b>	<b>485,00</b>	<b>0,00</b>	<b>0,00</b>	<b>0,00</b>
E9	Personal- und Versorgungsaufwendungen	531,71	450,00	517,00	523,00	523,00	523,00
	502210   Arbeitnehmer - Vergütungen	384,23	300,00	370,00	375,00	375,00	375,00
	502220   Arbeitnehmer - Leistungszulagen	5,83	0,00	8,00	8,00	8,00	8,00
	503200   Arbeitnehmer - ZVK	24,51	50,00	32,00	32,00	32,00	32,00
	504200   Arbeitnehmer - SV	117,14	100,00	105,00	106,00	106,00	106,00
	509000   Pauschalierte Lohnsteuer	0,00	0,00	2,00	2,00	2,00	2,00
E10	Aufwendungen für Sach- und Dienstleistungen	107,10	300,00	800,00	300,00	300,00	300,00
	523100   Aufwendungen für Unterhaltung und Bewirtschaftung von Gebäuden, Grundstücken und Außenanlage	107,10	200,00	200,00	200,00	200,00	200,00
	523700   Unterhaltung der Betriebs- und Geschäftsausstattung	0,00	100,00	600,00	100,00	100,00	100,00
E11	Abschreibungen	0,00	1.350,00	768,00	0,00	0,00	0,00
	538320   Betriebs- und Geschäftsausstattung - Betriebsausstattung	0,00	1.350,00	768,00	0,00	0,00	0,00
E12	Zuwendungen, Umlagen und sonstige Transferaufwendungen	0,00	0,00	0,00	0,00	0,00	0,00
E13	Aufwendungen der sozialen Sicherung	0,00	0,00	0,00	0,00	0,00	0,00
E14	Sonstige laufende Aufwendungen	0,00	0,00	0,00	0,00	0,00	0,00

# Ergebnis- und Finanzhaushalt Relsberg

## Hauptplan 2024

86 Relsberg

Muster 6  
(zu § 2 Abs. 1 GemHVO)

Produkt: 366000 Einrichtungen der Jugendarbeit, Kinderspielplatz

Ifd. Nr.	Ergebnis- und Finanzhaushalt	Ergebnisse des Haushaltsvorjahres	Ansätze des Haushaltsvorjahres einschl. Nachträge	Ansätze des Haushaltsjahres	Planungsdaten des Haushaltsfolgejahres	Planungsdaten des zweiten Haushaltsfolgejahres	Planungsdaten des dritten Haushaltsfolgejahres
		2022	2023	2024	2025	2026	2027
<b>E15</b>	<b>Summe der laufenden Aufwendungen aus Verwaltungstätigkeit</b>	<b>638,81</b>	<b>2.100,00</b>	<b>2.085,00</b>	<b>823,00</b>	<b>823,00</b>	<b>823,00</b>
<b>E16</b>	<b>Laufendes Ergebnis aus Verwaltungstätigkeit</b>	<b>- 638,81</b>	<b>- 1.250,00</b>	<b>- 1.600,00</b>	<b>- 823,00</b>	<b>- 823,00</b>	<b>- 823,00</b>
E17	Zinserträge und sonstige Finanzerträge	0,00	0,00	0,00	0,00	0,00	0,00
E18	Zinsaufwendungen und sonstige Finanzaufwendungen	0,00	0,00	0,00	0,00	0,00	0,00
<b>E19</b>	<b>Saldo der Zins- und sonstigen Finanzerträge und -aufwendungen</b>	<b>0,00</b>	<b>0,00</b>	<b>0,00</b>	<b>0,00</b>	<b>0,00</b>	<b>0,00</b>
<b>E20</b>	<b>Ordentliches Ergebnis</b>	<b>- 638,81</b>	<b>- 1.250,00</b>	<b>- 1.600,00</b>	<b>- 823,00</b>	<b>- 823,00</b>	<b>- 823,00</b>
<b>E21</b>	<b>Außerordentliches Ergebnis</b>	<b>0,00</b>	<b>0,00</b>	<b>0,00</b>	<b>0,00</b>	<b>0,00</b>	<b>0,00</b>
<b>E22</b>	<b>Saldo aus internen Leistungsbeziehungen</b>	<b>0,00</b>	<b>0,00</b>	<b>0,00</b>	<b>0,00</b>	<b>0,00</b>	<b>0,00</b>
<b><u>E23</u></b>	<b><u>Jahresergebnis (Jahresüberschuss / Jahresfehlbetrag)</u></b>	<b><u>- 638,81</u></b>	<b><u>- 1.250,00</u></b>	<b><u>- 1.600,00</u></b>	<b><u>- 823,00</u></b>	<b><u>- 823,00</u></b>	<b><u>- 823,00</u></b>
<b>F23</b>	<b>Saldo der ordentlichen und außerordentlichen Ein- und Auszahlungen</b>	<b>- 490,18</b>	<b>- 750,00</b>	<b>- 1.317,00</b>	<b>- 823,00</b>	<b>- 823,00</b>	<b>- 823,00</b>
F24	Einzahlungen aus Investitionszuwendungen	0,00	0,00	0,00	0,00	0,00	0,00
F25	Einzahlungen aus Beiträgen und ähnlichen Entgelten	0,00	0,00	0,00	0,00	0,00	0,00
F26	Sonstige Investitionseinzahlungen	0,00	0,00	0,00	0,00	0,00	0,00
<b>F27</b>	<b>Summe der Einzahlungen aus Investitionstätigkeit</b>	<b>0,00</b>	<b>0,00</b>	<b>0,00</b>	<b>0,00</b>	<b>0,00</b>	<b>0,00</b>
F28	Auszahlungen für immaterielle Vermögensgegenstände	0,00	0,00	0,00	0,00	0,00	0,00
F29	Auszahlungen für Sachanlagen	0,00	0,00	0,00	0,00	0,00	0,00
F30	Auszahlungen für Finanzanlagen	0,00	0,00	0,00	0,00	0,00	0,00
F31	Sonstige Investitionsauszahlungen	0,00	0,00	0,00	0,00	0,00	0,00
<b>F32</b>	<b>Summe der Auszahlungen aus Investitionstätigkeit</b>	<b>0,00</b>	<b>0,00</b>	<b>0,00</b>	<b>0,00</b>	<b>0,00</b>	<b>0,00</b>
<b>F33</b>	<b>Saldo der Ein- und Auszahlungen aus Investitionstätigkeit</b>	<b>0,00</b>	<b>0,00</b>	<b>0,00</b>	<b>0,00</b>	<b>0,00</b>	<b>0,00</b>
<b><u>F34</u></b>	<b><u>Finanzmittelüberschuss /-fehlbetrag</u></b>	<b><u>- 490,18</u></b>	<b><u>- 750,00</u></b>	<b><u>- 1.317,00</u></b>	<b><u>- 823,00</u></b>	<b><u>- 823,00</u></b>	<b><u>- 823,00</u></b>
F35	Aufnahme von Investitionskrediten	0,00	0,00	0,00	0,00	0,00	0,00

# Ergebnis- und Finanzhaushalt Relsberg

## Hauptplan 2024

86 Relsberg

Muster 6  
(zu § 2 Abs. 1 GemHVO)

Produkt: 366000 Einrichtungen der Jugendarbeit, Kinderspielplatz

Ifd. Nr.	Ergebnis- und Finanzhaushalt	Ergebnisse des Haushaltsvorvorjahres	Ansätze des Haushaltsvorjahres einschl. Nachträge	Ansätze des Haushaltsjahres	Planungsdaten des Haushaltsfolgejahres	Planungsdaten des zweiten Haushaltsfolgejahres	Planungsdaten des dritten Haushaltsfolgejahres
		2022	2023	2024	2025	2026	2027
F36	Tilgung von Investitionskrediten	0,00	0,00	0,00	0,00	0,00	0,00
<b>F37</b>	<b>Saldo der Ein- und Auszahlungen aus Investitionskrediten</b>	<b>0,00</b>	<b>0,00</b>	<b>0,00</b>	<b>0,00</b>	<b>0,00</b>	<b>0,00</b>
F38	Veränderung der Forderungen gegenüber der Verbandsgemeinde im Rahmen der Einheitskasse	0,00	0,00	0,00	0,00	0,00	0,00
F39	Veränderung der Verbindlichkeiten gegenüber der Verbandsgemeinde im Rahmen der Einheitskasse	0,00	0,00	0,00	0,00	0,00	0,00
<b>F40</b>	<b>Saldo der Ein- und Auszahlungen aus Finanzierungstätigkeit</b>	<b>0,00</b>	<b>0,00</b>	<b>0,00</b>	<b>0,00</b>	<b>0,00</b>	<b>0,00</b>
<b>F41</b>	<b>Saldo der durchlaufenden Gelder</b>	<b>0,00</b>	<b>0,00</b>	<b>0,00</b>	<b>0,00</b>	<b>0,00</b>	<b>0,00</b>
<b>F42</b>	<b>Verwendung Finanzmittelüberschuss / Deckung Finanzmittelfehlbetrag</b>	<b>0,00</b>	<b>0,00</b>	<b>0,00</b>	<b>0,00</b>	<b>0,00</b>	<b>0,00</b>
<b>F43</b>	<b>Veränderung der liquiden Mittel (einschl. durchlaufende Gelder)</b>	<b>0,00</b>	<b>0,00</b>	<b>0,00</b>	<b>0,00</b>	<b>0,00</b>	<b>0,00</b>
F44	nachrichtlich: Ausgleich Finanzhaushalt (F23 - F36-F45)	- 490,18	- 750,00	- 1.317,00	- 823,00	- 823,00	- 823,00

# Ergebnis- und Finanzhaushalt Relsberg

## Hauptplan 2024

86 Relsberg

Muster 6  
(zu § 2 Abs. 1 GemHVO)

Produkt: 424100 Kommunale Sportstätten und Bäder, Förderung Vereine

Ifd. Nr.	Ergebnis- und Finanzhaushalt	Ergebnisse des Haushaltsvorjahres	Ansätze des Haushaltsvorjahres einschl. Nachträge	Ansätze des Haushaltsjahres	Planungsdaten des Haushaltsfolgejahres	Planungsdaten des zweiten Haushaltsfolgejahres	Planungsdaten des dritten Haushaltsfolgejahres
		2022	2023	2024	2025	2026	2027
E1	Steuern und ähnliche Abgaben	0,00	0,00	0,00	0,00	0,00	0,00
E2	Zuwendungen, allgemeine Umlagen und sonstige	0,00	0,00	0,00	0,00	0,00	0,00
E3	Erträge der sozialen Sicherung	0,00	0,00	0,00	0,00	0,00	0,00
E4	Öffentlich-rechtliche Leistungsentgelte	0,00	0,00	0,00	0,00	0,00	0,00
E5	Privatrechtliche Leistungsentgelte	0,00	0,00	0,00	0,00	0,00	0,00
E6	Kostenerstattungen und Kostenumlagen	0,00	0,00	0,00	0,00	0,00	0,00
E7	Sonstige laufende Erträge	0,00	0,00	0,00	0,00	0,00	0,00
<b>E8</b>	<b>Summe der laufenden Erträge aus Verwaltungstätigkeit</b>	<b>0,00</b>	<b>0,00</b>	<b>0,00</b>	<b>0,00</b>	<b>0,00</b>	<b>0,00</b>
E9	Personal- und Versorgungsaufwendungen	0,00	0,00	0,00	0,00	0,00	0,00
E10	Aufwendungen für Sach- und Dienstleistungen	0,00	0,00	0,00	0,00	0,00	0,00
E11	Abschreibungen	0,00	0,00	0,00	0,00	0,00	0,00
E12	Zuwendungen, Umlagen und sonstige Transferaufwendungen	0,00	0,00	0,00	0,00	0,00	0,00
E13	Aufwendungen der sozialen Sicherung	0,00	0,00	0,00	0,00	0,00	0,00
E14	Sonstige laufende Aufwendungen	0,00	0,00	0,00	0,00	0,00	0,00
<b>E15</b>	<b>Summe der laufenden Aufwendungen aus Verwaltungstätigkeit</b>	<b>0,00</b>	<b>0,00</b>	<b>0,00</b>	<b>0,00</b>	<b>0,00</b>	<b>0,00</b>
<b>E16</b>	<b>Laufendes Ergebnis aus Verwaltungstätigkeit</b>	<b>0,00</b>	<b>0,00</b>	<b>0,00</b>	<b>0,00</b>	<b>0,00</b>	<b>0,00</b>
E17	Zinserträge und sonstige Finanzerträge	0,00	0,00	0,00	0,00	0,00	0,00
E18	Zinsaufwendungen und sonstige Finanzaufwendungen	0,00	0,00	0,00	0,00	0,00	0,00
<b>E19</b>	<b>Saldo der Zins- und sonstigen Finanzerträge und -aufwendungen</b>	<b>0,00</b>	<b>0,00</b>	<b>0,00</b>	<b>0,00</b>	<b>0,00</b>	<b>0,00</b>
<b>E20</b>	<b>Ordentliches Ergebnis</b>	<b>0,00</b>	<b>0,00</b>	<b>0,00</b>	<b>0,00</b>	<b>0,00</b>	<b>0,00</b>
<b>E21</b>	<b>Außerordentliches Ergebnis</b>	<b>0,00</b>	<b>0,00</b>	<b>0,00</b>	<b>0,00</b>	<b>0,00</b>	<b>0,00</b>
<b>E22</b>	<b>Saldo aus internen Leistungsbeziehungen</b>	<b>0,00</b>	<b>0,00</b>	<b>0,00</b>	<b>0,00</b>	<b>0,00</b>	<b>0,00</b>

# Ergebnis- und Finanzhaushalt Relsberg

## Hauptplan 2024

86 Relsberg

Muster 6  
(zu § 2 Abs. 1 GemHVO)

Produkt: 424100 Kommunale Sportstätten und Bäder, Förderung Vereine

Ifd. Nr.	Ergebnis- und Finanzhaushalt	Ergebnisse des Haushaltsvorjahres	Ansätze des Haushaltsvorjahres einschl. Nachträge	Ansätze des Haushaltsjahres	Planungsdaten des Haushaltsfolgejahres	Planungsdaten des zweiten Haushaltsfolgejahres	Planungsdaten des dritten Haushaltsfolgejahres
		2022	2023	2024	2025	2026	2027
<b>E23</b>	<b>Jahresergebnis (Jahresüberschuss / Jahresfehlbetrag)</b>	<b>0,00</b>	<b>0,00</b>	<b>0,00</b>	<b>0,00</b>	<b>0,00</b>	<b>0,00</b>
<b>F23</b>	<b>Saldo der ordentlichen und außerordentlichen Ein- und Auszahlungen</b>	<b>0,00</b>	<b>0,00</b>	<b>0,00</b>	<b>0,00</b>	<b>0,00</b>	<b>0,00</b>
F24	Einzahlungen aus Investitionszuwendungen	0,00	0,00	0,00	0,00	0,00	0,00
F25	Einzahlungen aus Beiträgen und ähnlichen Entgelten	0,00	0,00	0,00	0,00	0,00	0,00
F26	Sonstige Investitionseinzahlungen	0,00	0,00	0,00	0,00	0,00	0,00
<b>F27</b>	<b>Summe der Einzahlungen aus Investitionstätigkeit</b>	<b>0,00</b>	<b>0,00</b>	<b>0,00</b>	<b>0,00</b>	<b>0,00</b>	<b>0,00</b>
F28	Auszahlungen für immaterielle Vermögensgegenstände	0,00	0,00	0,00	0,00	0,00	0,00
F29	Auszahlungen für Sachanlagen	0,00	0,00	0,00	0,00	0,00	0,00
F30	Auszahlungen für Finanzanlagen	0,00	0,00	0,00	0,00	0,00	0,00
F31	Sonstige Investitionsauszahlungen	0,00	0,00	0,00	0,00	0,00	0,00
<b>F32</b>	<b>Summe der Auszahlungen aus Investitionstätigkeit</b>	<b>0,00</b>	<b>0,00</b>	<b>0,00</b>	<b>0,00</b>	<b>0,00</b>	<b>0,00</b>
<b>F33</b>	<b>Saldo der Ein- und Auszahlungen aus Investitionstätigkeit</b>	<b>0,00</b>	<b>0,00</b>	<b>0,00</b>	<b>0,00</b>	<b>0,00</b>	<b>0,00</b>
<b>F34</b>	<b>Finanzmittelüberschuss /-fehlbetrag</b>	<b>0,00</b>	<b>0,00</b>	<b>0,00</b>	<b>0,00</b>	<b>0,00</b>	<b>0,00</b>
F35	Aufnahme von Investitionskrediten	0,00	0,00	0,00	0,00	0,00	0,00
F36	Tilgung von Investitionskrediten	0,00	0,00	0,00	0,00	0,00	0,00
<b>F37</b>	<b>Saldo der Ein- und Auszahlungen aus Investitionskrediten</b>	<b>0,00</b>	<b>0,00</b>	<b>0,00</b>	<b>0,00</b>	<b>0,00</b>	<b>0,00</b>
F38	Veränderung der Forderungen gegenüber der Verbandsgemeinde im Rahmen der Einheitskasse	0,00	0,00	0,00	0,00	0,00	0,00
F39	Veränderung der Verbindlichkeiten gegenüber der Verbandsgemeinde im Rahmen der Einheitskasse	0,00	0,00	0,00	0,00	0,00	0,00
<b>F40</b>	<b>Saldo der Ein- und Auszahlungen aus Finanzierungstätigkeit</b>	<b>0,00</b>	<b>0,00</b>	<b>0,00</b>	<b>0,00</b>	<b>0,00</b>	<b>0,00</b>
<b>F41</b>	<b>Saldo der durchlaufenden Gelder</b>	<b>0,00</b>	<b>0,00</b>	<b>0,00</b>	<b>0,00</b>	<b>0,00</b>	<b>0,00</b>
<b>F42</b>	<b>Verwendung Finanzmittelüberschuss / Deckung Finanzmittelfehlbetrag</b>	<b>0,00</b>	<b>0,00</b>	<b>0,00</b>	<b>0,00</b>	<b>0,00</b>	<b>0,00</b>



# Ergebnis- und Finanzhaushalt Relsberg

## Hauptplan 2024

86 Relsberg

Muster 6  
(zu § 2 Abs. 1 GemHVO)

Produkt: 424100 Kommunale Sportstätten und Bäder, Förderung Vereine

Ifd. Nr.	Ergebnis- und Finanzhaushalt	Ergebnisse des Haushalts- vorvorjahres	Ansätze des Haushalts- vorjahres einschl. Nachträge	Ansätze des Haushalts- jahres	Planungsdaten des Haushalts- folgejahres	Planungsdaten des zweiten Haushalts- folgejahres	Planungsdaten des dritten Haushalts- folgejahres
		2022	2023	2024	2025	2026	2027
F43	Veränderung der liquiden Mittel (einschl. durchlaufende Gelder)	0,00	0,00	0,00	0,00	0,00	0,00
F44	nachrichtlich: Ausgleich Finanzhaushalt (F23 - F36-F45)	0,00	0,00	0,00	0,00	0,00	0,00

# Ergebnis- und Finanzhaushalt Relsberg

## Hauptplan 2024

86 Relsberg

Muster 6  
(zu § 2 Abs. 1 GemHVO)

Produkt: 511000 Räumliche Planungs- und Entwicklungsmaßnahmen

Ifd. Nr.	Ergebnis- und Finanzhaushalt	Ergebnisse des Haushaltsvorvorjahres	Ansätze des Haushaltsvorjahres einschl. Nachträge	Ansätze des Haushaltsjahres	Planungsdaten des Haushaltsfolgejahres	Planungsdaten des zweiten Haushaltsfolgejahres	Planungsdaten des dritten Haushaltsfolgejahres
		2022	2023	2024	2025	2026	2027
E1	Steuern und ähnliche Abgaben	0,00	0,00	0,00	0,00	0,00	0,00
E2	Zuwendungen, allgemeine Umlagen und sonstige	0,00	0,00	0,00	0,00	0,00	0,00
E3	Erträge der sozialen Sicherung	0,00	0,00	0,00	0,00	0,00	0,00
E4	Öffentlich-rechtliche Leistungsentgelte	0,00	0,00	0,00	0,00	0,00	0,00
E5	Privatrechtliche Leistungsentgelte	0,00	0,00	0,00	0,00	0,00	0,00
E6	Kostenerstattungen und Kostenumlagen	0,00	0,00	0,00	0,00	0,00	0,00
E7	Sonstige laufende Erträge	0,00	0,00	0,00	0,00	0,00	0,00
<b>E8</b>	<b>Summe der laufenden Erträge aus Verwaltungstätigkeit</b>	<b>0,00</b>	<b>0,00</b>	<b>0,00</b>	<b>0,00</b>	<b>0,00</b>	<b>0,00</b>
E9	Personal- und Versorgungsaufwendungen	0,00	0,00	0,00	0,00	0,00	0,00
E10	Aufwendungen für Sach- und Dienstleistungen	0,00	0,00	0,00	0,00	0,00	0,00
E11	Abschreibungen	0,00	0,00	0,00	0,00	0,00	0,00
E12	Zuwendungen, Umlagen und sonstige Transferaufwendungen	0,00	0,00	0,00	0,00	0,00	0,00
E13	Aufwendungen der sozialen Sicherung	0,00	0,00	0,00	0,00	0,00	0,00
E14	Sonstige laufende Aufwendungen	2.194,06	15.000,00	500,00	10.000,00	500,00	500,00
	562510   Sachverständigen-, Gerichts- und ähnliche Aufwendungen - Vergütungen einschließlich Reisekosten an Sachverständige	2.194,06	15.000,00	500,00	10.000,00	500,00	500,00
<b>E15</b>	<b>Summe der laufenden Aufwendungen aus Verwaltungstätigkeit</b>	<b>2.194,06</b>	<b>15.000,00</b>	<b>500,00</b>	<b>10.000,00</b>	<b>500,00</b>	<b>500,00</b>
<b>E16</b>	<b>Laufendes Ergebnis aus Verwaltungstätigkeit</b>	<b>- 2.194,06</b>	<b>- 15.000,00</b>	<b>- 500,00</b>	<b>- 10.000,00</b>	<b>- 500,00</b>	<b>- 500,00</b>
E17	Zinserträge und sonstige Finanzerträge	0,00	0,00	0,00	0,00	0,00	0,00
E18	Zinsaufwendungen und sonstige Finanzaufwendungen	0,00	0,00	0,00	0,00	0,00	0,00
<b>E19</b>	<b>Saldo der Zins- und sonstigen Finanzerträge und -aufwendungen</b>	<b>0,00</b>	<b>0,00</b>	<b>0,00</b>	<b>0,00</b>	<b>0,00</b>	<b>0,00</b>
<b>E20</b>	<b>Ordentliches Ergebnis</b>	<b>- 2.194,06</b>	<b>- 15.000,00</b>	<b>- 500,00</b>	<b>- 10.000,00</b>	<b>- 500,00</b>	<b>- 500,00</b>

# Ergebnis- und Finanzhaushalt Relsberg

## Hauptplan 2024

86 Relsberg

Muster 6  
(zu § 2 Abs. 1 GemHVO)

Produkt: 511000 Räumliche Planungs- und Entwicklungsmaßnahmen

Ifd. Nr.	Ergebnis- und Finanzhaushalt	Ergebnisse des Haushaltsvorvorjahres	Ansätze des Haushaltsvorjahres einschl. Nachträge	Ansätze des Haushaltsjahres	Planungsdaten des Haushaltsfolgejahres	Planungsdaten des zweiten Haushaltsfolgejahres	Planungsdaten des dritten Haushaltsfolgejahres
		2022	2023	2024	2025	2026	2027
<b>E21</b>	<b>Außerordentliches Ergebnis</b>	<b>0,00</b>	<b>0,00</b>	<b>0,00</b>	<b>0,00</b>	<b>0,00</b>	<b>0,00</b>
<b>E22</b>	<b>Saldo aus internen Leistungsbeziehungen</b>	<b>0,00</b>	<b>0,00</b>	<b>0,00</b>	<b>0,00</b>	<b>0,00</b>	<b>0,00</b>
<b>E23</b>	<b>Jahresergebnis (Jahresüberschuss / Jahresfehlbetrag)</b>	<b>- 2.194,06</b>	<b>- 15.000,00</b>	<b>- 500,00</b>	<b>- 10.000,00</b>	<b>- 500,00</b>	<b>- 500,00</b>
<b>F23</b>	<b>Saldo der ordentlichen und außerordentlichen Ein- und Auszahlungen</b>	<b>0,00</b>	<b>- 15.000,00</b>	<b>- 500,00</b>	<b>- 10.000,00</b>	<b>- 500,00</b>	<b>- 500,00</b>
F24	Einzahlungen aus Investitionszuwendungen	0,00	0,00	12.200,00	0,00	0,00	0,00
	681410   vom öffentlichen Bereich - von dem Bund	0,00	0,00	12.200,00	0,00	0,00	0,00
F25	Einzahlungen aus Beiträgen und ähnlichen Entgelten	0,00	0,00	0,00	0,00	0,00	0,00
F26	Sonstige Investitionseinzahlungen	0,00	0,00	0,00	0,00	0,00	0,00
<b>F27</b>	<b>Summe der Einzahlungen aus Investitionstätigkeit</b>	<b>0,00</b>	<b>0,00</b>	<b>12.200,00</b>	<b>0,00</b>	<b>0,00</b>	<b>0,00</b>
F28	Auszahlungen für immaterielle Vermögensgegenstände	0,00	0,00	0,00	0,00	0,00	0,00
F29	Auszahlungen für Sachanlagen	0,00	0,00	13.500,00	0,00	0,00	0,00
	785930   Auszahlungen für Anlagen im Bau und für geleistete Anzahlungen - für Baumaßnahmen	0,00	0,00	13.500,00	0,00	0,00	0,00
F30	Auszahlungen für Finanzanlagen	0,00	0,00	0,00	0,00	0,00	0,00
F31	Sonstige Investitionsauszahlungen	0,00	0,00	0,00	0,00	0,00	0,00
<b>F32</b>	<b>Summe der Auszahlungen aus Investitionstätigkeit</b>	<b>0,00</b>	<b>0,00</b>	<b>13.500,00</b>	<b>0,00</b>	<b>0,00</b>	<b>0,00</b>
<b>F33</b>	<b>Saldo der Ein- und Auszahlungen aus Investitionstätigkeit</b>	<b>0,00</b>	<b>0,00</b>	<b>- 1.300,00</b>	<b>0,00</b>	<b>0,00</b>	<b>0,00</b>
<b>F34</b>	<b>Finanzmittelüberschuss /-fehlbetrag</b>	<b>0,00</b>	<b>- 15.000,00</b>	<b>- 1.800,00</b>	<b>- 10.000,00</b>	<b>- 500,00</b>	<b>- 500,00</b>
F35	Aufnahme von Investitionskrediten	0,00	0,00	0,00	0,00	0,00	0,00
F36	Tilgung von Investitionskrediten	0,00	0,00	0,00	0,00	0,00	0,00
<b>F37</b>	<b>Saldo der Ein- und Auszahlungen aus Investitionskrediten</b>	<b>0,00</b>	<b>0,00</b>	<b>0,00</b>	<b>0,00</b>	<b>0,00</b>	<b>0,00</b>
F38	Veränderung der Forderungen gegenüber der Verbandsgemeinde im Rahmen der Einheitskasse	0,00	0,00	0,00	0,00	0,00	0,00

# Ergebnis- und Finanzhaushalt Relsberg

## Hauptplan 2024

86 Relsberg

Muster 6  
(zu § 2 Abs. 1 GemHVO)

Produkt: 511000 Räumliche Planungs- und Entwicklungsmaßnahmen

Ifd. Nr.	Ergebnis- und Finanzhaushalt	Ergebnisse des Haushalts- vorvorjahres	Ansätze des Haushalts- vorjahres einschl. Nachträge	Ansätze des Haushalts- jahres	Planungsdaten des Haushalts- folgejahres	Planungsdaten des zweiten Haushalts- folgejahres	Planungsdaten des dritten Haushalts- folgejahres
		2022	2023	2024	2025	2026	2027
F39	Veränderung der Verbindlichkeiten gegenüber der Verbandsgemeinde im Rahmen der Einheitskasse	0,00	0,00	0,00	0,00	0,00	0,00
<b>F40</b>	<b>Saldo der Ein- und Auszahlungen aus Finanzierungstätigkeit</b>	<b>0,00</b>	<b>0,00</b>	<b>0,00</b>	<b>0,00</b>	<b>0,00</b>	<b>0,00</b>
F41	Saldo der durchlaufenden Gelder	0,00	0,00	0,00	0,00	0,00	0,00
<b>F42</b>	<b>Verwendung Finanzmittelüberschuss / Deckung Finanzmittelfehlbetrag</b>	<b>0,00</b>	<b>0,00</b>	<b>0,00</b>	<b>0,00</b>	<b>0,00</b>	<b>0,00</b>
F43	Veränderung der liquiden Mittel (einschl. durchlaufende Gelder)	0,00	0,00	0,00	0,00	0,00	0,00
F44	nachrichtlich: Ausgleich Finanzhaushalt (F23 - F36-F45)	0,00	- 15.000,00	- 500,00	- 10.000,00	- 500,00	- 500,00

# Ergebnis- und Finanzhaushalt Relsberg

## Hauptplan 2024

86 Relsberg

Muster 6  
(zu § 2 Abs. 1 GemHVO)

Produkt: 522500 Grunderwerb zur Weiterveräußerung

Ifd. Nr.	Ergebnis- und Finanzhaushalt	Ergebnisse des Haushaltsvorjahres	Ansätze des Haushaltsvorjahres einschl. Nachträge	Ansätze des Haushaltsjahres	Planungsdaten des Haushaltsfolgejahres	Planungsdaten des zweiten Haushaltsfolgejahres	Planungsdaten des dritten Haushaltsfolgejahres
		2022	2023	2024	2025	2026	2027
E1	Steuern und ähnliche Abgaben	0,00	0,00	0,00	0,00	0,00	0,00
E2	Zuwendungen, allgemeine Umlagen und sonstige	0,00	0,00	0,00	0,00	0,00	0,00
E3	Erträge der sozialen Sicherung	0,00	0,00	0,00	0,00	0,00	0,00
E4	Öffentlich-rechtliche Leistungsentgelte	0,00	0,00	0,00	0,00	0,00	0,00
E5	Privatrechtliche Leistungsentgelte	0,00	0,00	0,00	0,00	0,00	0,00
E6	Kostenerstattungen und Kostenumlagen	0,00	0,00	0,00	0,00	0,00	0,00
E7	Sonstige laufende Erträge	0,00	0,00	0,00	0,00	0,00	0,00
<b>E8</b>	<b>Summe der laufenden Erträge aus Verwaltungstätigkeit</b>	<b>0,00</b>	<b>0,00</b>	<b>0,00</b>	<b>0,00</b>	<b>0,00</b>	<b>0,00</b>
E9	Personal- und Versorgungsaufwendungen	0,00	0,00	0,00	0,00	0,00	0,00
E10	Aufwendungen für Sach- und Dienstleistungen	0,00	0,00	0,00	0,00	0,00	0,00
E11	Abschreibungen	0,00	0,00	0,00	0,00	0,00	0,00
E12	Zuwendungen, Umlagen und sonstige Transferaufwendungen	0,00	0,00	0,00	0,00	0,00	0,00
E13	Aufwendungen der sozialen Sicherung	0,00	0,00	0,00	0,00	0,00	0,00
E14	Sonstige laufende Aufwendungen	0,00	0,00	0,00	0,00	0,00	0,00
<b>E15</b>	<b>Summe der laufenden Aufwendungen aus Verwaltungstätigkeit</b>	<b>0,00</b>	<b>0,00</b>	<b>0,00</b>	<b>0,00</b>	<b>0,00</b>	<b>0,00</b>
<b>E16</b>	<b>Laufendes Ergebnis aus Verwaltungstätigkeit</b>	<b>0,00</b>	<b>0,00</b>	<b>0,00</b>	<b>0,00</b>	<b>0,00</b>	<b>0,00</b>
E17	Zinserträge und sonstige Finanzerträge	0,00	0,00	0,00	0,00	0,00	0,00
E18	Zinsaufwendungen und sonstige Finanzaufwendungen	0,00	0,00	0,00	0,00	0,00	0,00
<b>E19</b>	<b>Saldo der Zins- und sonstigen Finanzerträge und -aufwendungen</b>	<b>0,00</b>	<b>0,00</b>	<b>0,00</b>	<b>0,00</b>	<b>0,00</b>	<b>0,00</b>
<b>E20</b>	<b>Ordentliches Ergebnis</b>	<b>0,00</b>	<b>0,00</b>	<b>0,00</b>	<b>0,00</b>	<b>0,00</b>	<b>0,00</b>
<b>E21</b>	<b>Außerordentliches Ergebnis</b>	<b>0,00</b>	<b>0,00</b>	<b>0,00</b>	<b>0,00</b>	<b>0,00</b>	<b>0,00</b>
<b>E22</b>	<b>Saldo aus internen Leistungsbeziehungen</b>	<b>0,00</b>	<b>0,00</b>	<b>0,00</b>	<b>0,00</b>	<b>0,00</b>	<b>0,00</b>

# Ergebnis- und Finanzhaushalt Relsberg

## Hauptplan 2024

86 Relsberg

Muster 6  
(zu § 2 Abs. 1 GemHVO)

Produkt: 522500 Grunderwerb zur Weiterveräußerung

Ifd. Nr.	Ergebnis- und Finanzhaushalt	Ergebnisse des Haushaltsvorjahres	Ansätze des Haushaltsvorjahres einschl. Nachträge	Ansätze des Haushaltsjahres	Planungsdaten des Haushaltsfolgejahres	Planungsdaten des zweiten Haushaltsfolgejahres	Planungsdaten des dritten Haushaltsfolgejahres
		2022	2023	2024	2025	2026	2027
<b>E23</b>	<b>Jahresergebnis (Jahresüberschuss / Jahresfehlbetrag)</b>	<b>0,00</b>	<b>0,00</b>	<b>0,00</b>	<b>0,00</b>	<b>0,00</b>	<b>0,00</b>
<b>F23</b>	<b>Saldo der ordentlichen und außerordentlichen Ein- und Auszahlungen</b>	<b>0,00</b>	<b>0,00</b>	<b>0,00</b>	<b>0,00</b>	<b>0,00</b>	<b>0,00</b>
F24	Einzahlungen aus Investitionszuwendungen	0,00	0,00	0,00	0,00	0,00	0,00
F25	Einzahlungen aus Beiträgen und ähnlichen Entgelten	0,00	0,00	0,00	0,00	0,00	0,00
F26	Sonstige Investitionseinzahlungen	0,00	0,00	0,00	0,00	0,00	0,00
<b>F27</b>	<b>Summe der Einzahlungen aus Investitionstätigkeit</b>	<b>0,00</b>	<b>0,00</b>	<b>0,00</b>	<b>0,00</b>	<b>0,00</b>	<b>0,00</b>
F28	Auszahlungen für immaterielle Vermögensgegenstände	0,00	0,00	0,00	0,00	0,00	0,00
F29	Auszahlungen für Sachanlagen	0,00	0,00	0,00	0,00	0,00	0,00
F30	Auszahlungen für Finanzanlagen	0,00	0,00	0,00	0,00	0,00	0,00
F31	Sonstige Investitionsauszahlungen	0,00	0,00	0,00	0,00	0,00	0,00
<b>F32</b>	<b>Summe der Auszahlungen aus Investitionstätigkeit</b>	<b>0,00</b>	<b>0,00</b>	<b>0,00</b>	<b>0,00</b>	<b>0,00</b>	<b>0,00</b>
<b>F33</b>	<b>Saldo der Ein- und Auszahlungen aus Investitionstätigkeit</b>	<b>0,00</b>	<b>0,00</b>	<b>0,00</b>	<b>0,00</b>	<b>0,00</b>	<b>0,00</b>
<b>F34</b>	<b>Finanzmittelüberschuss /-fehlbetrag</b>	<b>0,00</b>	<b>0,00</b>	<b>0,00</b>	<b>0,00</b>	<b>0,00</b>	<b>0,00</b>
F35	Aufnahme von Investitionskrediten	0,00	0,00	0,00	0,00	0,00	0,00
F36	Tilgung von Investitionskrediten	0,00	0,00	0,00	0,00	0,00	0,00
<b>F37</b>	<b>Saldo der Ein- und Auszahlungen aus Investitionskrediten</b>	<b>0,00</b>	<b>0,00</b>	<b>0,00</b>	<b>0,00</b>	<b>0,00</b>	<b>0,00</b>
F38	Veränderung der Forderungen gegenüber der Verbandsgemeinde im Rahmen der Einheitskasse	0,00	0,00	0,00	0,00	0,00	0,00
F39	Veränderung der Verbindlichkeiten gegenüber der Verbandsgemeinde im Rahmen der Einheitskasse	0,00	0,00	0,00	0,00	0,00	0,00
<b>F40</b>	<b>Saldo der Ein- und Auszahlungen aus Finanzierungstätigkeit</b>	<b>0,00</b>	<b>0,00</b>	<b>0,00</b>	<b>0,00</b>	<b>0,00</b>	<b>0,00</b>
<b>F41</b>	<b>Saldo der durchlaufenden Gelder</b>	<b>0,00</b>	<b>0,00</b>	<b>0,00</b>	<b>0,00</b>	<b>0,00</b>	<b>0,00</b>
<b>F42</b>	<b>Verwendung Finanzmittelüberschuss / Deckung Finanzmittelfehlbetrag</b>	<b>0,00</b>	<b>0,00</b>	<b>0,00</b>	<b>0,00</b>	<b>0,00</b>	<b>0,00</b>

# Ergebnis- und Finanzhaushalt Relsberg

## Hauptplan 2024

86 Relsberg

Muster 6  
(zu § 2 Abs. 1 GemHVO)

Produkt: 522500 Grunderwerb zur Weiterveräußerung

Ifd. Nr.	Ergebnis- und Finanzhaushalt	Ergebnisse des Haushalts- vorvorjahres	Ansätze des Haushalts- vorjahres einschl. Nachträge	Ansätze des Haushalts- jahres	Planungsdaten des Haushalts- folgejahres	Planungsdaten des zweiten Haushalts- folgejahres	Planungsdaten des dritten Haushalts- folgejahres
		2022	2023	2024	2025	2026	2027
F43	Veränderung der liquiden Mittel (einschl. durchlaufende Gelder)	0,00	0,00	0,00	0,00	0,00	0,00
F44	nachrichtlich: Ausgleich Finanzhaushalt (F23 - F36-F45)	0,00	0,00	0,00	0,00	0,00	0,00

# Ergebnis- und Finanzhaushalt Relsberg

## Hauptplan 2024

86 Relsberg

Muster 6  
(zu § 2 Abs. 1 GemHVO)

Produkt: 523000 Denkmalschutz und Denkmalpflege

Ifd. Nr.	Ergebnis- und Finanzhaushalt	Ergebnisse des Haushaltsvorjahres	Ansätze des Haushaltsvorjahres einschl. Nachträge	Ansätze des Haushaltsjahres	Planungsdaten des Haushaltsfolgejahres	Planungsdaten des zweiten Haushaltsfolgejahres	Planungsdaten des dritten Haushaltsfolgejahres
		2022	2023	2024	2025	2026	2027
E1	Steuern und ähnliche Abgaben	0,00	0,00	0,00	0,00	0,00	0,00
E2	Zuwendungen, allgemeine Umlagen und sonstige	0,00	0,00	0,00	0,00	0,00	0,00
E3	Erträge der sozialen Sicherung	0,00	0,00	0,00	0,00	0,00	0,00
E4	Öffentlich-rechtliche Leistungsentgelte	0,00	0,00	0,00	0,00	0,00	0,00
E5	Privatrechtliche Leistungsentgelte	0,00	0,00	0,00	0,00	0,00	0,00
E6	Kostenerstattungen und Kostenumlagen	0,00	0,00	0,00	0,00	0,00	0,00
E7	Sonstige laufende Erträge	0,00	0,00	0,00	0,00	0,00	0,00
<b>E8</b>	<b>Summe der laufenden Erträge aus Verwaltungstätigkeit</b>	<b>0,00</b>	<b>0,00</b>	<b>0,00</b>	<b>0,00</b>	<b>0,00</b>	<b>0,00</b>
E9	Personal- und Versorgungsaufwendungen	0,00	0,00	0,00	0,00	0,00	0,00
E10	Aufwendungen für Sach- und Dienstleistungen	0,00	0,00	0,00	0,00	0,00	0,00
E11	Abschreibungen	0,00	0,00	0,00	0,00	0,00	0,00
E12	Zuwendungen, Umlagen und sonstige Transferaufwendungen	0,00	0,00	0,00	0,00	0,00	0,00
E13	Aufwendungen der sozialen Sicherung	0,00	0,00	0,00	0,00	0,00	0,00
E14	Sonstige laufende Aufwendungen	0,00	0,00	0,00	0,00	0,00	0,00
<b>E15</b>	<b>Summe der laufenden Aufwendungen aus Verwaltungstätigkeit</b>	<b>0,00</b>	<b>0,00</b>	<b>0,00</b>	<b>0,00</b>	<b>0,00</b>	<b>0,00</b>
<b>E16</b>	<b>Laufendes Ergebnis aus Verwaltungstätigkeit</b>	<b>0,00</b>	<b>0,00</b>	<b>0,00</b>	<b>0,00</b>	<b>0,00</b>	<b>0,00</b>
E17	Zinserträge und sonstige Finanzerträge	0,00	0,00	0,00	0,00	0,00	0,00
E18	Zinsaufwendungen und sonstige Finanzaufwendungen	0,00	0,00	0,00	0,00	0,00	0,00
<b>E19</b>	<b>Saldo der Zins- und sonstigen Finanzerträge und -aufwendungen</b>	<b>0,00</b>	<b>0,00</b>	<b>0,00</b>	<b>0,00</b>	<b>0,00</b>	<b>0,00</b>
<b>E20</b>	<b>Ordentliches Ergebnis</b>	<b>0,00</b>	<b>0,00</b>	<b>0,00</b>	<b>0,00</b>	<b>0,00</b>	<b>0,00</b>
<b>E21</b>	<b>Außerordentliches Ergebnis</b>	<b>0,00</b>	<b>0,00</b>	<b>0,00</b>	<b>0,00</b>	<b>0,00</b>	<b>0,00</b>
<b>E22</b>	<b>Saldo aus internen Leistungsbeziehungen</b>	<b>0,00</b>	<b>0,00</b>	<b>0,00</b>	<b>0,00</b>	<b>0,00</b>	<b>0,00</b>



# Ergebnis- und Finanzhaushalt Relsberg

## Hauptplan 2024

86 Relsberg

Muster 6  
(zu § 2 Abs. 1 GemHVO)

Produkt: 523000 Denkmalschutz und Denkmalpflege

Ifd. Nr.	Ergebnis- und Finanzhaushalt	Ergebnisse des Haushaltsvorjahres	Ansätze des Haushaltsvorjahres einschl. Nachträge	Ansätze des Haushaltsjahres	Planungsdaten des Haushaltsfolgejahres	Planungsdaten des zweiten Haushaltsfolgejahres	Planungsdaten des dritten Haushaltsfolgejahres
		2022	2023	2024	2025	2026	2027
<b>E23</b>	<b>Jahresergebnis (Jahresüberschuss / Jahresfehlbetrag)</b>	<b>0,00</b>	<b>0,00</b>	<b>0,00</b>	<b>0,00</b>	<b>0,00</b>	<b>0,00</b>
<b>F23</b>	<b>Saldo der ordentlichen und außerordentlichen Ein- und Auszahlungen</b>	<b>0,00</b>	<b>0,00</b>	<b>0,00</b>	<b>0,00</b>	<b>0,00</b>	<b>0,00</b>
F24	Einzahlungen aus Investitionszuwendungen	0,00	0,00	0,00	0,00	0,00	0,00
F25	Einzahlungen aus Beiträgen und ähnlichen Entgelten	0,00	0,00	0,00	0,00	0,00	0,00
F26	Sonstige Investitionseinzahlungen	0,00	0,00	0,00	0,00	0,00	0,00
<b>F27</b>	<b>Summe der Einzahlungen aus Investitionstätigkeit</b>	<b>0,00</b>	<b>0,00</b>	<b>0,00</b>	<b>0,00</b>	<b>0,00</b>	<b>0,00</b>
F28	Auszahlungen für immaterielle Vermögensgegenstände	0,00	0,00	0,00	0,00	0,00	0,00
F29	Auszahlungen für Sachanlagen	0,00	0,00	0,00	0,00	0,00	0,00
F30	Auszahlungen für Finanzanlagen	0,00	0,00	0,00	0,00	0,00	0,00
F31	Sonstige Investitionsauszahlungen	0,00	0,00	0,00	0,00	0,00	0,00
<b>F32</b>	<b>Summe der Auszahlungen aus Investitionstätigkeit</b>	<b>0,00</b>	<b>0,00</b>	<b>0,00</b>	<b>0,00</b>	<b>0,00</b>	<b>0,00</b>
<b>F33</b>	<b>Saldo der Ein- und Auszahlungen aus Investitionstätigkeit</b>	<b>0,00</b>	<b>0,00</b>	<b>0,00</b>	<b>0,00</b>	<b>0,00</b>	<b>0,00</b>
<b>F34</b>	<b>Finanzmittelüberschuss /-fehlbetrag</b>	<b>0,00</b>	<b>0,00</b>	<b>0,00</b>	<b>0,00</b>	<b>0,00</b>	<b>0,00</b>
F35	Aufnahme von Investitionskrediten	0,00	0,00	0,00	0,00	0,00	0,00
F36	Tilgung von Investitionskrediten	0,00	0,00	0,00	0,00	0,00	0,00
<b>F37</b>	<b>Saldo der Ein- und Auszahlungen aus Investitionskrediten</b>	<b>0,00</b>	<b>0,00</b>	<b>0,00</b>	<b>0,00</b>	<b>0,00</b>	<b>0,00</b>
F38	Veränderung der Forderungen gegenüber der Verbandsgemeinde im Rahmen der Einheitskasse	0,00	0,00	0,00	0,00	0,00	0,00
F39	Veränderung der Verbindlichkeiten gegenüber der Verbandsgemeinde im Rahmen der Einheitskasse	0,00	0,00	0,00	0,00	0,00	0,00
<b>F40</b>	<b>Saldo der Ein- und Auszahlungen aus Finanzierungstätigkeit</b>	<b>0,00</b>	<b>0,00</b>	<b>0,00</b>	<b>0,00</b>	<b>0,00</b>	<b>0,00</b>
<b>F41</b>	<b>Saldo der durchlaufenden Gelder</b>	<b>0,00</b>	<b>0,00</b>	<b>0,00</b>	<b>0,00</b>	<b>0,00</b>	<b>0,00</b>
<b>F42</b>	<b>Verwendung Finanzmittelüberschuss / Deckung Finanzmittelfehlbetrag</b>	<b>0,00</b>	<b>0,00</b>	<b>0,00</b>	<b>0,00</b>	<b>0,00</b>	<b>0,00</b>

# Ergebnis- und Finanzhaushalt Relsberg

## Hauptplan 2024

86 Relsberg

Muster 6  
(zu § 2 Abs. 1 GemHVO)

Produkt: 523000 Denkmalschutz und Denkmalpflege

Ifd. Nr.	Ergebnis- und Finanzhaushalt	Ergebnisse des Haushalts- vorvorjahres	Ansätze des Haushalts- vorjahres einschl. Nachträge	Ansätze des Haushalts- jahres	Planungsdaten des Haushalts- folgejahres	Planungsdaten des zweiten Haushalts- folgejahres	Planungsdaten des dritten Haushalts- folgejahres
		2022	2023	2024	2025	2026	2027
F43	Veränderung der liquiden Mittel (einschl. durchlaufende Gelder)	0,00	0,00	0,00	0,00	0,00	0,00
F44	nachrichtlich: Ausgleich Finanzhaushalt (F23 - F36-F45)	0,00	0,00	0,00	0,00	0,00	0,00

# Ergebnis- und Finanzhaushalt Relsberg

## Hauptplan 2024

86 Relsberg

Muster 6  
(zu § 2 Abs. 1 GemHVO)

Produkt: 531000 Elektrizitätsversorgung

Ifd. Nr.	Ergebnis- und Finanzhaushalt	Ergebnisse des Haushaltsvorvorjahres	Ansätze des Haushaltsvorjahres einschl. Nachträge	Ansätze des Haushaltsjahres	Planungsdaten des Haushaltsfolgejahres	Planungsdaten des zweiten Haushaltsfolgejahres	Planungsdaten des dritten Haushaltsfolgejahres
		2022	2023	2024	2025	2026	2027
E1	Steuern und ähnliche Abgaben	0,00	0,00	0,00	0,00	0,00	0,00
E2	Zuwendungen, allgemeine Umlagen und sonstige	0,00	0,00	0,00	0,00	0,00	0,00
E3	Erträge der sozialen Sicherung	0,00	0,00	0,00	0,00	0,00	0,00
E4	Öffentlich-rechtliche Leistungsentgelte	0,00	0,00	0,00	0,00	0,00	0,00
E5	Privatrechtliche Leistungsentgelte	10.830,38	12.100,00	22.100,00	22.100,00	22.100,00	22.100,00
	441800   Privatrechtliche Leistungsentgelte - Verkauf von Strom aus Fotovoltaik oder Wasserkraft	9.030,38	10.300,00	10.300,00	10.300,00	10.300,00	10.300,00
	441900   Sonstige	1.800,00	1.800,00	11.800,00	11.800,00	11.800,00	11.800,00
E6	Kostenerstattungen und Kostenumlagen	0,00	0,00	0,00	0,00	0,00	0,00
E7	Sonstige laufende Erträge	0,00	0,00	0,00	0,00	0,00	0,00
<b>E8</b>	<b>Summe der laufenden Erträge aus Verwaltungstätigkeit</b>	<b>10.830,38</b>	<b>12.100,00</b>	<b>22.100,00</b>	<b>22.100,00</b>	<b>22.100,00</b>	<b>22.100,00</b>
E9	Personal- und Versorgungsaufwendungen	0,00	0,00	0,00	0,00	0,00	0,00
E10	Aufwendungen für Sach- und Dienstleistungen	0,00	100,00	100,00	100,00	100,00	100,00
	523600   Unterhaltung der Maschinen und technischen Anlagen	0,00	100,00	100,00	100,00	100,00	100,00
E11	Abschreibungen	0,00	5.250,00	5.220,00	2.609,00	0,00	0,00
	538300   Betriebsvorrichtungen	0,00	5.250,00	5.220,00	2.609,00	0,00	0,00
E12	Zuwendungen, Umlagen und sonstige Transferaufwendungen	0,00	0,00	0,00	0,00	0,00	0,00
E13	Aufwendungen der sozialen Sicherung	0,00	0,00	0,00	0,00	0,00	0,00
E14	Sonstige laufende Aufwendungen	51,62	60,00	60,00	60,00	60,00	60,00
	564190   Versicherungsbeiträge - Sonstige Versicherungen	51,62	60,00	60,00	60,00	60,00	60,00
<b>E15</b>	<b>Summe der laufenden Aufwendungen aus Verwaltungstätigkeit</b>	<b>51,62</b>	<b>5.410,00</b>	<b>5.380,00</b>	<b>2.769,00</b>	<b>160,00</b>	<b>160,00</b>
<b>E16</b>	<b>Laufendes Ergebnis aus Verwaltungstätigkeit</b>	<b>10.778,76</b>	<b>6.690,00</b>	<b>16.720,00</b>	<b>19.331,00</b>	<b>21.940,00</b>	<b>21.940,00</b>
E17	Zinserträge und sonstige Finanzerträge	0,00	0,00	0,00	0,00	0,00	0,00
E18	Zinsaufwendungen und sonstige Finanzaufwendungen	0,00	0,00	0,00	0,00	0,00	0,00

# Ergebnis- und Finanzhaushalt Relsberg

## Hauptplan 2024

86 Relsberg

Muster 6  
(zu § 2 Abs. 1 GemHVO)

Produkt: 531000 Elektrizitätsversorgung

Ifd. Nr.	Ergebnis- und Finanzhaushalt	Ergebnisse des Haushaltsvorjahres	Ansätze des Haushaltsvorjahres einschl. Nachträge	Ansätze des Haushaltsjahres	Planungsdaten des Haushaltsfolgejahres	Planungsdaten des zweiten Haushaltsfolgejahres	Planungsdaten des dritten Haushaltsfolgejahres
		2022	2023	2024	2025	2026	2027
E19	Saldo der Zins- und sonstigen Finanzerträge und -aufwendungen	0,00	0,00	0,00	0,00	0,00	0,00
E20	Ordentliches Ergebnis	10.778,76	6.690,00	16.720,00	19.331,00	21.940,00	21.940,00
E21	Außerordentliches Ergebnis	0,00	0,00	0,00	0,00	0,00	0,00
E22	Saldo aus internen Leistungsbeziehungen	0,00	0,00	0,00	0,00	0,00	0,00
<b>E23</b>	<b>Jahresergebnis (Jahresüberschuss / Jahresfehlbetrag)</b>	<b>10.778,76</b>	<b>6.690,00</b>	<b>16.720,00</b>	<b>19.331,00</b>	<b>21.940,00</b>	<b>21.940,00</b>
F23	Saldo der ordentlichen und außerordentlichen Ein- und Auszahlungen	12.530,96	11.940,00	21.940,00	21.940,00	21.940,00	21.940,00
F24	Einzahlungen aus Investitionszuwendungen	0,00	0,00	0,00	0,00	0,00	0,00
F25	Einzahlungen aus Beiträgen und ähnlichen Entgelten	0,00	0,00	0,00	0,00	0,00	0,00
F26	Sonstige Investitionseinzahlungen	0,00	0,00	0,00	0,00	0,00	0,00
<b>F27</b>	<b>Summe der Einzahlungen aus Investitionstätigkeit</b>	<b>0,00</b>	<b>0,00</b>	<b>0,00</b>	<b>0,00</b>	<b>0,00</b>	<b>0,00</b>
F28	Auszahlungen für immaterielle Vermögensgegenstände	0,00	0,00	0,00	0,00	0,00	0,00
F29	Auszahlungen für Sachanlagen	0,00	0,00	0,00	0,00	0,00	0,00
F30	Auszahlungen für Finanzanlagen	0,00	0,00	0,00	0,00	0,00	0,00
F31	Sonstige Investitionsauszahlungen	0,00	0,00	0,00	0,00	0,00	0,00
<b>F32</b>	<b>Summe der Auszahlungen aus Investitionstätigkeit</b>	<b>0,00</b>	<b>0,00</b>	<b>0,00</b>	<b>0,00</b>	<b>0,00</b>	<b>0,00</b>
<b>F33</b>	<b>Saldo der Ein- und Auszahlungen aus Investitionstätigkeit</b>	<b>0,00</b>	<b>0,00</b>	<b>0,00</b>	<b>0,00</b>	<b>0,00</b>	<b>0,00</b>
<b>F34</b>	<b>Finanzmittelüberschuss /-fehlbetrag</b>	<b>12.530,96</b>	<b>11.940,00</b>	<b>21.940,00</b>	<b>21.940,00</b>	<b>21.940,00</b>	<b>21.940,00</b>
F35	Aufnahme von Investitionskrediten	0,00	0,00	0,00	0,00	0,00	0,00
F36	Tilgung von Investitionskrediten	0,00	0,00	0,00	0,00	0,00	0,00
<b>F37</b>	<b>Saldo der Ein- und Auszahlungen aus Investitionskrediten</b>	<b>0,00</b>	<b>0,00</b>	<b>0,00</b>	<b>0,00</b>	<b>0,00</b>	<b>0,00</b>
F38	Veränderung der Forderungen gegenüber der Verbandsgemeinde im Rahmen der Einheitskasse	- 70,25	700,00	700,00	700,00	2.600,00	2.600,00

# Ergebnis- und Finanzhaushalt Relsberg

## Hauptplan 2024

86 Relsberg

Muster 6  
(zu § 2 Abs. 1 GemHVO)

Produkt: 531000 Elektrizitätsversorgung

Ifd. Nr.	Ergebnis- und Finanzhaushalt	Ergebnisse des Haushaltsvorvorjahres	Ansätze des Haushaltsvorjahres einschl. Nachträge	Ansätze des Haushaltsjahres	Planungsdaten des Haushaltsfolgejahres	Planungsdaten des zweiten Haushaltsfolgejahres	Planungsdaten des dritten Haushaltsfolgejahres
		2022	2023	2024	2025	2026	2027
F39	Veränderung der Verbindlichkeiten gegenüber der Verbandsgemeinde im Rahmen der Einheitskasse	0,00	0,00	0,00	0,00	0,00	0,00
<b>F40</b>	<b>Saldo der Ein- und Auszahlungen aus Finanzierungstätigkeit</b>	<b>- 70,25</b>	<b>700,00</b>	<b>700,00</b>	<b>700,00</b>	<b>2.600,00</b>	<b>2.600,00</b>
<b>F41</b>	<b>Saldo der durchlaufenden Gelder</b>	<b>- 70,25</b>	<b>700,00</b>	<b>700,00</b>	<b>700,00</b>	<b>2.600,00</b>	<b>2.600,00</b>
<b>F42</b>	<b>Verwendung Finanzmittelüberschuss / Deckung Finanzmittelfehlbetrag</b>	<b>- 140,50</b>	<b>1.400,00</b>	<b>1.400,00</b>	<b>1.400,00</b>	<b>5.200,00</b>	<b>5.200,00</b>
<b>F43</b>	<b>Veränderung der liquiden Mittel (einschl. durchlaufende Gelder)</b>	<b>0,00</b>	<b>0,00</b>	<b>0,00</b>	<b>0,00</b>	<b>0,00</b>	<b>0,00</b>
F44	nachrichtlich: Ausgleich Finanzhaushalt (F23 - F36-F45)	12.530,96	11.940,00	21.940,00	21.940,00	21.940,00	21.940,00

# Ergebnis- und Finanzhaushalt Relsberg

## Hauptplan 2024

86 Relsberg

Muster 6  
(zu § 2 Abs. 1 GemHVO)

Produkt: 541100 Straßen

Ifd. Nr.	Ergebnis- und Finanzhaushalt	Ergebnisse des Haushaltsvorvorjahres	Ansätze des Haushaltsvorjahres einschl. Nachträge	Ansätze des Haushaltsjahres	Planungsdaten des Haushaltsfolgejahres	Planungsdaten des zweiten Haushaltsfolgejahres	Planungsdaten des dritten Haushaltsfolgejahres
		2022	2023	2024	2025	2026	2027
E1	Steuern und ähnliche Abgaben	0,00	0,00	0,00	0,00	0,00	0,00
E2	Zuwendungen, allgemeine Umlagen und sonstige	0,00	2.200,00	2.150,00	2.150,00	2.150,00	2.150,00
	415100   Sonderposten aus Zuwendungen	0,00	1.800,00	1.778,00	1.778,00	1.778,00	1.778,00
	415900   Sonstige Sonderposten	0,00	400,00	372,00	372,00	372,00	372,00
E3	Erträge der sozialen Sicherung	0,00	0,00	0,00	0,00	0,00	0,00
E4	Öffentlich-rechtliche Leistungsentgelte	0,00	3.300,00	3.262,00	3.262,00	3.262,00	3.262,00
	437100   Erträge aus der Auflösung von Sonderposten für Beiträge und ähnliche Entgelte - Auflösung von Sonderposten aus Beiträgen nach BauGB und KAG	0,00	3.300,00	3.262,00	3.262,00	3.262,00	3.262,00
E5	Privatrechtliche Leistungsentgelte	0,00	0,00	0,00	0,00	0,00	0,00
E6	Kostenerstattungen und Kostenumlagen	0,00	0,00	0,00	0,00	0,00	0,00
E7	Sonstige laufende Erträge	4.071,24	4.430,00	4.430,00	4.430,00	4.430,00	4.430,00
	462500   Konzessionsabgaben - Stromversorgung	3.661,59	3.700,00	3.700,00	3.700,00	3.700,00	3.700,00
	462510   Weitere sonstige laufende Erträge - Weitere sonstige Erträge - Konzessionsabgabe Gasversorgung	409,65	450,00	450,00	450,00	450,00	450,00
	469000   Andere sonstige ordentliche Erträge	0,00	280,00	280,00	280,00	280,00	280,00
<b>E8</b>	<b>Summe der laufenden Erträge aus Verwaltungstätigkeit</b>	<b>4.071,24</b>	<b>9.930,00</b>	<b>9.842,00</b>	<b>9.842,00</b>	<b>9.842,00</b>	<b>9.842,00</b>
E9	Personal- und Versorgungsaufwendungen	486,03	550,00	488,00	495,00	495,00	495,00
	502210   Arbeitnehmer - Vergütungen	357,38	400,00	333,00	338,00	338,00	338,00
	502220   Arbeitnehmer - Leistungszulagen	5,02	0,00	8,00	8,00	8,00	8,00
	503200   Arbeitnehmer - ZVK	21,17	50,00	34,00	34,00	34,00	34,00
	504200   Arbeitnehmer - SV	102,46	100,00	111,00	113,00	113,00	113,00
	509000   Pauschalierte Lohnsteuer	0,00	0,00	2,00	2,00	2,00	2,00
E10	Aufwendungen für Sach- und Dienstleistungen	8.015,56	12.400,00	16.100,00	16.100,00	16.100,00	16.100,00
	522110   Aufwendungen für Energie / Wasser / Abwasser / Abfall - Aufwendungen für Stromlieferungen	1.414,52	1.900,00	2.100,00	2.100,00	2.100,00	2.100,00
	523330   Unterhaltung des Infrastrukturvermögens - Stromversorgungsanlagen	1.173,00	2.000,00	2.000,00	2.000,00	2.000,00	2.000,00

# Ergebnis- und Finanzhaushalt Relsberg

## Hauptplan 2024

86 Relsberg

Muster 6  
(zu § 2 Abs. 1 GemHVO)

Produkt: 541100 Straßen

Ifd. Nr.	Ergebnis- und Finanzhaushalt	Ergebnisse des Haushaltsvorjahres	Ansätze des Haushaltsvorjahres einschl. Nachträge	Ansätze des Haushaltsjahres	Planungsdaten des Haushaltsfolgejahres	Planungsdaten des zweiten Haushaltsfolgejahres	Planungsdaten des dritten Haushaltsfolgejahres
		2022	2023	2024	2025	2026	2027
	523380   Unterhaltung des Infrastrukturvermögens - Straßen, Wege, Plätze und Verkehrslenkungsanlagen	5.428,04	8.500,00	12.000,00	12.000,00	12.000,00	12.000,00
E11	Abschreibungen	0,00	8.900,00	8.833,00	8.477,00	8.476,00	8.385,00
	532100   gewerbliche Schutzrechte und ähnliche Rechte und Werte sowie Lizenzen an solchen Rechten und Werten	0,00	400,00	356,00	0,00	0,00	0,00
	535100   Brücken, Tunnel und ingenieurtechnische Anlagen	0,00	300,00	293,00	293,00	293,00	292,00
	535800   Straßen, Wege, Plätze und Verkehrslenkungsanlagen	0,00	8.200,00	8.184,00	8.184,00	8.183,00	8.093,00
E12	Zuwendungen, Umlagen und sonstige Transferaufwendungen	0,00	0,00	0,00	0,00	0,00	0,00
E13	Aufwendungen der sozialen Sicherung	0,00	0,00	0,00	0,00	0,00	0,00
E14	Sonstige laufende Aufwendungen	0,00	0,00	0,00	0,00	0,00	0,00
	569900   Sonstige	0,00	0,00	0,00	0,00	0,00	0,00
<b>E15</b>	<b>Summe der laufenden Aufwendungen aus Verwaltungstätigkeit</b>	<b>8.501,59</b>	<b>21.850,00</b>	<b>25.421,00</b>	<b>25.072,00</b>	<b>25.071,00</b>	<b>24.980,00</b>
<b>E16</b>	<b>Laufendes Ergebnis aus Verwaltungstätigkeit</b>	<b>- 4.430,35</b>	<b>- 11.920,00</b>	<b>- 15.579,00</b>	<b>- 15.230,00</b>	<b>- 15.229,00</b>	<b>- 15.138,00</b>
E17	Zinserträge und sonstige Finanzerträge	0,00	0,00	0,00	0,00	0,00	0,00
E18	Zinsaufwendungen und sonstige Finanzaufwendungen	0,00	0,00	0,00	0,00	0,00	0,00
<b>E19</b>	<b>Saldo der Zins- und sonstigen Finanzerträge und -aufwendungen</b>	<b>0,00</b>	<b>0,00</b>	<b>0,00</b>	<b>0,00</b>	<b>0,00</b>	<b>0,00</b>
<b>E20</b>	<b>Ordentliches Ergebnis</b>	<b>- 4.430,35</b>	<b>- 11.920,00</b>	<b>- 15.579,00</b>	<b>- 15.230,00</b>	<b>- 15.229,00</b>	<b>- 15.138,00</b>
<b>E21</b>	<b>Außerordentliches Ergebnis</b>	<b>0,00</b>	<b>0,00</b>	<b>0,00</b>	<b>0,00</b>	<b>0,00</b>	<b>0,00</b>
<b>E22</b>	<b>Saldo aus internen Leistungsbeziehungen</b>	<b>0,00</b>	<b>0,00</b>	<b>0,00</b>	<b>0,00</b>	<b>0,00</b>	<b>0,00</b>
<b>E23</b>	<b>Jahresergebnis (Jahresüberschuss / Jahresfehlbetrag)</b>	<b>- 4.430,35</b>	<b>- 11.920,00</b>	<b>- 15.579,00</b>	<b>- 15.230,00</b>	<b>- 15.229,00</b>	<b>- 15.138,00</b>
<b>F23</b>	<b>Saldo der ordentlichen und außerordentlichen Ein- und Auszahlungen</b>	<b>- 9.691,00</b>	<b>- 8.520,00</b>	<b>- 12.158,00</b>	<b>- 12.165,00</b>	<b>- 12.165,00</b>	<b>- 12.165,00</b>
F24	Einzahlungen aus Investitionszuwendungen	0,00	0,00	0,00	0,00	0,00	0,00
F25	Einzahlungen aus Beiträgen und ähnlichen Entgelten	0,00	0,00	0,00	0,00	0,00	0,00
F26	Sonstige Investitionseinzahlungen	0,00	0,00	0,00	0,00	0,00	0,00

# Ergebnis- und Finanzhaushalt Relsberg

## Hauptplan 2024

86 Relsberg

Muster 6  
(zu § 2 Abs. 1 GemHVO)

Produkt: 541100 Straßen

Ifd. Nr.	Ergebnis- und Finanzhaushalt	Ergebnisse des Haushaltsvorvorjahres	Ansätze des Haushaltsvorjahres einschl. Nachträge	Ansätze des Haushaltsjahres	Planungsdaten des Haushaltsfolgejahres	Planungsdaten des zweiten Haushaltsfolgejahres	Planungsdaten des dritten Haushaltsfolgejahres
		2022	2023	2024	2025	2026	2027
<b>F27</b>	<b>Summe der Einzahlungen aus Investitionstätigkeit</b>	<b>0,00</b>	<b>0,00</b>	<b>0,00</b>	<b>0,00</b>	<b>0,00</b>	<b>0,00</b>
F28	Auszahlungen für immaterielle Vermögensgegenstände	0,00	0,00	0,00	0,00	0,00	0,00
F29	Auszahlungen für Sachanlagen	0,00	0,00	0,00	0,00	0,00	0,00
	785710   Auszahlungen für Betriebs- und Geschäftsausstattung, Pflanzen und Tiere und geringwertige Vermögensgegenstände - Auszahlungen für bewegliche Sachen des Anlagevermögens oberhalb der Wertgrenze i.H.v. 410,00 Euro	0,00	0,00	0,00	0,00	0,00	0,00
F30	Auszahlungen für Finanzanlagen	0,00	0,00	0,00	0,00	0,00	0,00
F31	Sonstige Investitionsauszahlungen	0,00	0,00	0,00	0,00	0,00	0,00
<b>F32</b>	<b>Summe der Auszahlungen aus Investitionstätigkeit</b>	<b>0,00</b>	<b>0,00</b>	<b>0,00</b>	<b>0,00</b>	<b>0,00</b>	<b>0,00</b>
<b>F33</b>	<b>Saldo der Ein- und Auszahlungen aus Investitionstätigkeit</b>	<b>0,00</b>	<b>0,00</b>	<b>0,00</b>	<b>0,00</b>	<b>0,00</b>	<b>0,00</b>
<b>F34</b>	<b>Finanzmittelüberschuss /-fehlbetrag</b>	<b>- 9.691,00</b>	<b>- 8.520,00</b>	<b>- 12.158,00</b>	<b>- 12.165,00</b>	<b>- 12.165,00</b>	<b>- 12.165,00</b>
F35	Aufnahme von Investitionskrediten	0,00	0,00	0,00	0,00	0,00	0,00
F36	Tilgung von Investitionskrediten	0,00	0,00	0,00	0,00	0,00	0,00
<b>F37</b>	<b>Saldo der Ein- und Auszahlungen aus Investitionskrediten</b>	<b>0,00</b>	<b>0,00</b>	<b>0,00</b>	<b>0,00</b>	<b>0,00</b>	<b>0,00</b>
F38	Veränderung der Forderungen gegenüber der Verbandsgemeinde im Rahmen der Einheitskasse	0,00	0,00	0,00	0,00	0,00	0,00
F39	Veränderung der Verbindlichkeiten gegenüber der Verbandsgemeinde im Rahmen der Einheitskasse	0,00	0,00	0,00	0,00	0,00	0,00
<b>F40</b>	<b>Saldo der Ein- und Auszahlungen aus Finanzierungstätigkeit</b>	<b>0,00</b>	<b>0,00</b>	<b>0,00</b>	<b>0,00</b>	<b>0,00</b>	<b>0,00</b>
<b>F41</b>	<b>Saldo der durchlaufenden Gelder</b>	<b>0,00</b>	<b>0,00</b>	<b>0,00</b>	<b>0,00</b>	<b>0,00</b>	<b>0,00</b>
<b>F42</b>	<b>Verwendung Finanzmittelüberschuss / Deckung Finanzmittelfehlbetrag</b>	<b>0,00</b>	<b>0,00</b>	<b>0,00</b>	<b>0,00</b>	<b>0,00</b>	<b>0,00</b>
<b>F43</b>	<b>Veränderung der liquiden Mittel (einschl. durchlaufende Gelder)</b>	<b>0,00</b>	<b>0,00</b>	<b>0,00</b>	<b>0,00</b>	<b>0,00</b>	<b>0,00</b>
F44	nachrichtlich: Ausgleich Finanzhaushalt (F23 - F36-F45)	- 9.691,00	- 8.520,00	- 12.158,00	- 12.165,00	- 12.165,00	- 12.165,00



# Ergebnis- und Finanzhaushalt Relsberg

## Hauptplan 2024

86 Relsberg

Muster 6  
(zu § 2 Abs. 1 GemHVO)

Produkt: 551000 Öffentliche Grünflächen, Dorfplätze

Ifd. Nr.	Ergebnis- und Finanzhaushalt	Ergebnisse des Haushaltsvorjahres	Ansätze des Haushaltsvorjahres einschl. Nachträge	Ansätze des Haushaltsjahres	Planungsdaten des Haushaltsfolgejahres	Planungsdaten des zweiten Haushaltsfolgejahres	Planungsdaten des dritten Haushaltsfolgejahres
		2022	2023	2024	2025	2026	2027
E1	Steuern und ähnliche Abgaben	0,00	0,00	0,00	0,00	0,00	0,00
E2	Zuwendungen, allgemeine Umlagen und sonstige	0,00	1.100,00	1.095,00	1.095,00	1.095,00	1.095,00
	415100   Sonderposten aus Zuwendungen	0,00	1.100,00	1.095,00	1.095,00	1.095,00	1.095,00
E3	Erträge der sozialen Sicherung	0,00	0,00	0,00	0,00	0,00	0,00
E4	Öffentlich-rechtliche Leistungsentgelte	0,00	0,00	0,00	0,00	0,00	0,00
E5	Privatrechtliche Leistungsentgelte	0,00	0,00	0,00	0,00	0,00	0,00
E6	Kostenerstattungen und Kostenumlagen	0,00	0,00	0,00	0,00	0,00	0,00
E7	Sonstige laufende Erträge	0,00	0,00	0,00	0,00	0,00	0,00
<b>E8</b>	<b>Summe der laufenden Erträge aus Verwaltungstätigkeit</b>	<b>0,00</b>	<b>1.100,00</b>	<b>1.095,00</b>	<b>1.095,00</b>	<b>1.095,00</b>	<b>1.095,00</b>
E9	Personal- und Versorgungsaufwendungen	0,00	0,00	0,00	0,00	0,00	0,00
E10	Aufwendungen für Sach- und Dienstleistungen	0,00	300,00	100,00	100,00	100,00	100,00
	523800   Geringwertige Geräte, Ausstattungs-, Ausrüstungs- und sonstige Gebrauchsgegenstände	0,00	300,00	100,00	100,00	100,00	100,00
E11	Abschreibungen	0,00	2.250,00	2.189,00	2.189,00	2.189,00	2.189,00
	535100   Brücken, Tunnel und ingenieurtechnische Anlagen	0,00	300,00	275,00	275,00	275,00	275,00
	535800   Straßen, Wege, Plätze und Verkehrslenkungsanlagen	0,00	1.950,00	1.914,00	1.914,00	1.914,00	1.914,00
E12	Zuwendungen, Umlagen und sonstige Transferaufwendungen	0,00	0,00	0,00	0,00	0,00	0,00
E13	Aufwendungen der sozialen Sicherung	0,00	0,00	0,00	0,00	0,00	0,00
E14	Sonstige laufende Aufwendungen	0,00	0,00	0,00	0,00	0,00	0,00
<b>E15</b>	<b>Summe der laufenden Aufwendungen aus Verwaltungstätigkeit</b>	<b>0,00</b>	<b>2.550,00</b>	<b>2.289,00</b>	<b>2.289,00</b>	<b>2.289,00</b>	<b>2.289,00</b>
<b>E16</b>	<b>Laufendes Ergebnis aus Verwaltungstätigkeit</b>	<b>0,00</b>	<b>- 1.450,00</b>	<b>- 1.194,00</b>	<b>- 1.194,00</b>	<b>- 1.194,00</b>	<b>- 1.194,00</b>
E17	Zinserträge und sonstige Finanzerträge	0,00	0,00	0,00	0,00	0,00	0,00
E18	Zinsaufwendungen und sonstige Finanzaufwendungen	0,00	0,00	0,00	0,00	0,00	0,00

# Ergebnis- und Finanzhaushalt Relsberg

## Hauptplan 2024

86 Relsberg

Muster 6  
(zu § 2 Abs. 1 GemHVO)

Produkt: 551000 Öffentliche Grünflächen, Dorfplätze

Ifd. Nr.	Ergebnis- und Finanzhaushalt	Ergebnisse des Haushaltsvorvorjahres	Ansätze des Haushaltsvorjahres einschl. Nachträge	Ansätze des Haushaltsjahres	Planungsdaten des Haushaltsfolgejahres	Planungsdaten des zweiten Haushaltsfolgejahres	Planungsdaten des dritten Haushaltsfolgejahres
		2022	2023	2024	2025	2026	2027
<b>E19</b>	<b>Saldo der Zins- und sonstigen Finanzerträge und -aufwendungen</b>	<b>0,00</b>	<b>0,00</b>	<b>0,00</b>	<b>0,00</b>	<b>0,00</b>	<b>0,00</b>
<b>E20</b>	<b>Ordentliches Ergebnis</b>	<b>0,00</b>	<b>- 1.450,00</b>	<b>- 1.194,00</b>	<b>- 1.194,00</b>	<b>- 1.194,00</b>	<b>- 1.194,00</b>
<b>E21</b>	<b>Außerordentliches Ergebnis</b>	<b>0,00</b>	<b>0,00</b>	<b>0,00</b>	<b>0,00</b>	<b>0,00</b>	<b>0,00</b>
<b>E22</b>	<b>Saldo aus internen Leistungsbeziehungen</b>	<b>0,00</b>	<b>0,00</b>	<b>0,00</b>	<b>0,00</b>	<b>0,00</b>	<b>0,00</b>
<b>E23</b>	<b>Jahresergebnis (Jahresüberschuss / Jahresfehlbetrag)</b>	<b>0,00</b>	<b>- 1.450,00</b>	<b>- 1.194,00</b>	<b>- 1.194,00</b>	<b>- 1.194,00</b>	<b>- 1.194,00</b>
<b>F23</b>	<b>Saldo der ordentlichen und außerordentlichen Ein- und Auszahlungen</b>	<b>0,00</b>	<b>- 300,00</b>	<b>- 100,00</b>	<b>- 100,00</b>	<b>- 100,00</b>	<b>- 100,00</b>
F24	Einzahlungen aus Investitionszuwendungen	1.794,07	53.500,00	0,00	0,00	0,00	0,00
	681420   vom öffentlichen Bereich - von dem Land	1.794,07	38.500,00	0,00	0,00	0,00	0,00
	681590   vom privaten Bereich - vom sonstigen privaten Bereich	0,00	15.000,00	0,00	0,00	0,00	0,00
F25	Einzahlungen aus Beiträgen und ähnlichen Entgelten	0,00	0,00	0,00	0,00	0,00	0,00
F26	Sonstige Investitionseinzahlungen	0,00	0,00	0,00	0,00	0,00	0,00
<b>F27</b>	<b>Summe der Einzahlungen aus Investitionstätigkeit</b>	<b>1.794,07</b>	<b>53.500,00</b>	<b>0,00</b>	<b>0,00</b>	<b>0,00</b>	<b>0,00</b>
F28	Auszahlungen für immaterielle Vermögensgegenstände	0,00	0,00	0,00	0,00	0,00	0,00
F29	Auszahlungen für Sachanlagen	2.761,13	90.000,00	0,00	0,00	0,00	0,00
	785920   Auszahlungen für Anlagen im Bau und für geleistete Anzahlungen - für den Erwerb von Gebäuden und Grundstückseinrichtungen	2.761,13	90.000,00	0,00	0,00	0,00	0,00
F30	Auszahlungen für Finanzanlagen	0,00	0,00	0,00	0,00	0,00	0,00
F31	Sonstige Investitionsauszahlungen	0,00	0,00	0,00	0,00	0,00	0,00
<b>F32</b>	<b>Summe der Auszahlungen aus Investitionstätigkeit</b>	<b>2.761,13</b>	<b>90.000,00</b>	<b>0,00</b>	<b>0,00</b>	<b>0,00</b>	<b>0,00</b>
<b>F33</b>	<b>Saldo der Ein- und Auszahlungen aus Investitionstätigkeit</b>	<b>- 967,06</b>	<b>- 36.500,00</b>	<b>0,00</b>	<b>0,00</b>	<b>0,00</b>	<b>0,00</b>
<b>F34</b>	<b>Finanzmittelüberschuss /-fehlbetrag</b>	<b>- 967,06</b>	<b>- 36.800,00</b>	<b>- 100,00</b>	<b>- 100,00</b>	<b>- 100,00</b>	<b>- 100,00</b>
F35	Aufnahme von Investitionskrediten	0,00	0,00	0,00	0,00	0,00	0,00
F36	Tilgung von Investitionskrediten	0,00	0,00	0,00	0,00	0,00	0,00

# Ergebnis- und Finanzhaushalt Relsberg

## Hauptplan 2024

86 Relsberg

Muster 6  
(zu § 2 Abs. 1 GemHVO)

Produkt: 551000 Öffentliche Grünflächen, Dorfplätze

Ifd. Nr.	Ergebnis- und Finanzhaushalt	Ergebnisse des Haushaltsvorjahres	Ansätze des Haushaltsvorjahres einschl. Nachträge	Ansätze des Haushaltsjahres	Planungsdaten des Haushaltsfolgejahres	Planungsdaten des zweiten Haushaltsfolgejahres	Planungsdaten des dritten Haushaltsfolgejahres
		2022	2023	2024	2025	2026	2027
<b>F37</b>	<b>Saldo der Ein- und Auszahlungen aus Investitionskrediten</b>	0,00	0,00	0,00	0,00	0,00	0,00
F38	Veränderung der Forderungen gegenüber der Verbandsgemeinde im Rahmen der Einheitskasse	0,00	0,00	0,00	0,00	0,00	0,00
F39	Veränderung der Verbindlichkeiten gegenüber der Verbandsgemeinde im Rahmen der Einheitskasse	0,00	0,00	0,00	0,00	0,00	0,00
<b>F40</b>	<b>Saldo der Ein- und Auszahlungen aus Finanzierungstätigkeit</b>	<u>0,00</u>	<u>0,00</u>	<u>0,00</u>	<u>0,00</u>	<u>0,00</u>	<u>0,00</u>
<b>F41</b>	<b>Saldo der durchlaufenden Gelder</b>	<u>0,00</u>	<u>0,00</u>	<u>0,00</u>	<u>0,00</u>	<u>0,00</u>	<u>0,00</u>
<b>F42</b>	<b>Verwendung Finanzmittelüberschuss / Deckung Finanzmittelfehlbetrag</b>	<u>0,00</u>	<u>0,00</u>	<u>0,00</u>	<u>0,00</u>	<u>0,00</u>	<u>0,00</u>
<b>F43</b>	<b>Veränderung der liquiden Mittel (einschl. durchlaufende Gelder)</b>	<u>0,00</u>	<u>0,00</u>	<u>0,00</u>	<u>0,00</u>	<u>0,00</u>	<u>0,00</u>
F44	nachrichtlich: Ausgleich Finanzhaushalt (F23 - F36-F45)	0,00	- 300,00	- 100,00	- 100,00	- 100,00	- 100,00

# Ergebnis- und Finanzhaushalt Relsberg

## Hauptplan 2024

86 Relsberg

Muster 6  
(zu § 2 Abs. 1 GemHVO)

Produkt: 551200 Sonstige Erholungseinrichtungen (Radwege, Wanderwege)

Ifd. Nr.	Ergebnis- und Finanzhaushalt	Ergebnisse des Haushaltsvorjahres	Ansätze des Haushaltsvorjahres einschl. Nachträge	Ansätze des Haushaltsjahres	Planungsdaten des Haushaltsfolgejahres	Planungsdaten des zweiten Haushaltsfolgejahres	Planungsdaten des dritten Haushaltsfolgejahres
		2022	2023	2024	2025	2026	2027
E1	Steuern und ähnliche Abgaben	0,00	0,00	0,00	0,00	0,00	0,00
E2	Zuwendungen, allgemeine Umlagen und sonstige	0,00	0,00	0,00	0,00	0,00	0,00
E3	Erträge der sozialen Sicherung	0,00	0,00	0,00	0,00	0,00	0,00
E4	Öffentlich-rechtliche Leistungsentgelte	0,00	0,00	0,00	0,00	0,00	0,00
E5	Privatrechtliche Leistungsentgelte	0,00	0,00	0,00	0,00	0,00	0,00
E6	Kostenerstattungen und Kostenumlagen	0,00	0,00	0,00	0,00	0,00	0,00
E7	Sonstige laufende Erträge	0,00	0,00	0,00	0,00	0,00	0,00
<b>E8</b>	<b>Summe der laufenden Erträge aus Verwaltungstätigkeit</b>	<b>0,00</b>	<b>0,00</b>	<b>0,00</b>	<b>0,00</b>	<b>0,00</b>	<b>0,00</b>
E9	Personal- und Versorgungsaufwendungen	0,00	0,00	0,00	0,00	0,00	0,00
E10	Aufwendungen für Sach- und Dienstleistungen	0,00	0,00	0,00	0,00	0,00	0,00
E11	Abschreibungen	0,00	0,00	0,00	0,00	0,00	0,00
E12	Zuwendungen, Umlagen und sonstige Transferaufwendungen	0,00	0,00	0,00	0,00	0,00	0,00
E13	Aufwendungen der sozialen Sicherung	0,00	0,00	0,00	0,00	0,00	0,00
E14	Sonstige laufende Aufwendungen	0,00	0,00	0,00	0,00	0,00	0,00
<b>E15</b>	<b>Summe der laufenden Aufwendungen aus Verwaltungstätigkeit</b>	<b>0,00</b>	<b>0,00</b>	<b>0,00</b>	<b>0,00</b>	<b>0,00</b>	<b>0,00</b>
<b>E16</b>	<b>Laufendes Ergebnis aus Verwaltungstätigkeit</b>	<b>0,00</b>	<b>0,00</b>	<b>0,00</b>	<b>0,00</b>	<b>0,00</b>	<b>0,00</b>
E17	Zinserträge und sonstige Finanzerträge	0,00	0,00	0,00	0,00	0,00	0,00
E18	Zinsaufwendungen und sonstige Finanzaufwendungen	0,00	0,00	0,00	0,00	0,00	0,00
<b>E19</b>	<b>Saldo der Zins- und sonstigen Finanzerträge und -aufwendungen</b>	<b>0,00</b>	<b>0,00</b>	<b>0,00</b>	<b>0,00</b>	<b>0,00</b>	<b>0,00</b>
<b>E20</b>	<b>Ordentliches Ergebnis</b>	<b>0,00</b>	<b>0,00</b>	<b>0,00</b>	<b>0,00</b>	<b>0,00</b>	<b>0,00</b>
<b>E21</b>	<b>Außerordentliches Ergebnis</b>	<b>0,00</b>	<b>0,00</b>	<b>0,00</b>	<b>0,00</b>	<b>0,00</b>	<b>0,00</b>
<b>E22</b>	<b>Saldo aus internen Leistungsbeziehungen</b>	<b>0,00</b>	<b>0,00</b>	<b>0,00</b>	<b>0,00</b>	<b>0,00</b>	<b>0,00</b>

# Ergebnis- und Finanzhaushalt Relsberg

## Hauptplan 2024

86 Relsberg

Muster 6  
(zu § 2 Abs. 1 GemHVO)

Produkt: 551200 Sonstige Erholungseinrichtungen (Radwege, Wanderwege)

Ifd. Nr.	Ergebnis- und Finanzhaushalt	Ergebnisse des Haushaltsvorjahres	Ansätze des Haushaltsvorjahres einschl. Nachträge	Ansätze des Haushaltsjahres	Planungsdaten des Haushaltsfolgejahres	Planungsdaten des zweiten Haushaltsfolgejahres	Planungsdaten des dritten Haushaltsfolgejahres
		2022	2023	2024	2025	2026	2027
<b>E23</b>	<b>Jahresergebnis (Jahresüberschuss / Jahresfehlbetrag)</b>	<b>0,00</b>	<b>0,00</b>	<b>0,00</b>	<b>0,00</b>	<b>0,00</b>	<b>0,00</b>
<b>F23</b>	<b>Saldo der ordentlichen und außerordentlichen Ein- und Auszahlungen</b>	<b>0,00</b>	<b>0,00</b>	<b>0,00</b>	<b>0,00</b>	<b>0,00</b>	<b>0,00</b>
F24	Einzahlungen aus Investitionszuwendungen	0,00	0,00	0,00	0,00	0,00	0,00
F25	Einzahlungen aus Beiträgen und ähnlichen Entgelten	0,00	0,00	0,00	0,00	0,00	0,00
F26	Sonstige Investitionseinzahlungen	0,00	0,00	0,00	0,00	0,00	0,00
<b>F27</b>	<b>Summe der Einzahlungen aus Investitionstätigkeit</b>	<b>0,00</b>	<b>0,00</b>	<b>0,00</b>	<b>0,00</b>	<b>0,00</b>	<b>0,00</b>
F28	Auszahlungen für immaterielle Vermögensgegenstände	0,00	0,00	0,00	0,00	0,00	0,00
F29	Auszahlungen für Sachanlagen	0,00	0,00	0,00	0,00	0,00	0,00
F30	Auszahlungen für Finanzanlagen	0,00	0,00	0,00	0,00	0,00	0,00
F31	Sonstige Investitionsauszahlungen	0,00	0,00	0,00	0,00	0,00	0,00
<b>F32</b>	<b>Summe der Auszahlungen aus Investitionstätigkeit</b>	<b>0,00</b>	<b>0,00</b>	<b>0,00</b>	<b>0,00</b>	<b>0,00</b>	<b>0,00</b>
<b>F33</b>	<b>Saldo der Ein- und Auszahlungen aus Investitionstätigkeit</b>	<b>0,00</b>	<b>0,00</b>	<b>0,00</b>	<b>0,00</b>	<b>0,00</b>	<b>0,00</b>
<b>F34</b>	<b>Finanzmittelüberschuss /-fehlbetrag</b>	<b>0,00</b>	<b>0,00</b>	<b>0,00</b>	<b>0,00</b>	<b>0,00</b>	<b>0,00</b>
F35	Aufnahme von Investitionskrediten	0,00	0,00	0,00	0,00	0,00	0,00
F36	Tilgung von Investitionskrediten	0,00	0,00	0,00	0,00	0,00	0,00
<b>F37</b>	<b>Saldo der Ein- und Auszahlungen aus Investitionskrediten</b>	<b>0,00</b>	<b>0,00</b>	<b>0,00</b>	<b>0,00</b>	<b>0,00</b>	<b>0,00</b>
F38	Veränderung der Forderungen gegenüber der Verbandsgemeinde im Rahmen der Einheitskasse	0,00	0,00	0,00	0,00	0,00	0,00
F39	Veränderung der Verbindlichkeiten gegenüber der Verbandsgemeinde im Rahmen der Einheitskasse	0,00	0,00	0,00	0,00	0,00	0,00
<b>F40</b>	<b>Saldo der Ein- und Auszahlungen aus Finanzierungstätigkeit</b>	<b>0,00</b>	<b>0,00</b>	<b>0,00</b>	<b>0,00</b>	<b>0,00</b>	<b>0,00</b>
<b>F41</b>	<b>Saldo der durchlaufenden Gelder</b>	<b>0,00</b>	<b>0,00</b>	<b>0,00</b>	<b>0,00</b>	<b>0,00</b>	<b>0,00</b>
<b>F42</b>	<b>Verwendung Finanzmittelüberschuss / Deckung Finanzmittelfehlbetrag</b>	<b>0,00</b>	<b>0,00</b>	<b>0,00</b>	<b>0,00</b>	<b>0,00</b>	<b>0,00</b>

# Ergebnis- und Finanzhaushalt Relsberg

## Hauptplan 2024

86 Relsberg

Muster 6  
(zu § 2 Abs. 1 GemHVO)

Produkt: 551200 Sonstige Erholungseinrichtungen (Radwege, Wanderwege)

Ifd. Nr.	Ergebnis- und Finanzhaushalt	Ergebnisse des Haushalts- vorvorjahres	Ansätze des Haushalts- vorjahres einschl. Nachträge	Ansätze des Haushalts- jahres	Planungsdaten des Haushalts- folgejahres	Planungsdaten des zweiten Haushalts- folgejahres	Planungsdaten des dritten Haushalts- folgejahres
		2022	2023	2024	2025	2026	2027
F43	Veränderung der liquiden Mittel (einschl. durchlaufende Gelder)	0,00	0,00	0,00	0,00	0,00	0,00
F44	nachrichtlich: Ausgleich Finanzhaushalt (F23 - F36-F45)	0,00	0,00	0,00	0,00	0,00	0,00

# Ergebnis- und Finanzhaushalt Relsberg

## Hauptplan 2024

86 Relsberg

Muster 6  
(zu § 2 Abs. 1 GemHVO)

Produkt: 552110 Gewässerunterhaltung

Ifd. Nr.	Ergebnis- und Finanzhaushalt	Ergebnisse des Haushaltsvorjahres	Ansätze des Haushaltsvorjahres einschl. Nachträge	Ansätze des Haushaltsjahres	Planungsdaten des Haushaltsfolgejahres	Planungsdaten des zweiten Haushaltsfolgejahres	Planungsdaten des dritten Haushaltsfolgejahres
		2022	2023	2024	2025	2026	2027
E1	Steuern und ähnliche Abgaben	0,00	0,00	0,00	0,00	0,00	0,00
E2	Zuwendungen, allgemeine Umlagen und sonstige	0,00	0,00	0,00	0,00	0,00	0,00
E3	Erträge der sozialen Sicherung	0,00	0,00	0,00	0,00	0,00	0,00
E4	Öffentlich-rechtliche Leistungsentgelte	0,00	0,00	0,00	0,00	0,00	0,00
E5	Privatrechtliche Leistungsentgelte	0,00	0,00	0,00	0,00	0,00	0,00
E6	Kostenerstattungen und Kostenumlagen	0,00	0,00	0,00	0,00	0,00	0,00
E7	Sonstige laufende Erträge	0,00	0,00	0,00	0,00	0,00	0,00
<b>E8</b>	<b>Summe der laufenden Erträge aus Verwaltungstätigkeit</b>	<b>0,00</b>	<b>0,00</b>	<b>0,00</b>	<b>0,00</b>	<b>0,00</b>	<b>0,00</b>
E9	Personal- und Versorgungsaufwendungen	0,00	0,00	0,00	0,00	0,00	0,00
E10	Aufwendungen für Sach- und Dienstleistungen	0,00	0,00	0,00	0,00	0,00	0,00
	523370   Unterhaltung des Infrastrukturvermögens - Entwässerungs- und Abwasserbeseitigungsanlagen	0,00	0,00	0,00	0,00	0,00	0,00
E11	Abschreibungen	0,00	0,00	0,00	0,00	0,00	0,00
E12	Zuwendungen, Umlagen und sonstige Transferaufwendungen	0,00	0,00	0,00	0,00	0,00	0,00
E13	Aufwendungen der sozialen Sicherung	0,00	0,00	0,00	0,00	0,00	0,00
E14	Sonstige laufende Aufwendungen	0,00	0,00	0,00	0,00	0,00	0,00
<b>E15</b>	<b>Summe der laufenden Aufwendungen aus Verwaltungstätigkeit</b>	<b>0,00</b>	<b>0,00</b>	<b>0,00</b>	<b>0,00</b>	<b>0,00</b>	<b>0,00</b>
<b>E16</b>	<b>Laufendes Ergebnis aus Verwaltungstätigkeit</b>	<b>0,00</b>	<b>0,00</b>	<b>0,00</b>	<b>0,00</b>	<b>0,00</b>	<b>0,00</b>
E17	Zinserträge und sonstige Finanzerträge	0,00	0,00	0,00	0,00	0,00	0,00
E18	Zinsaufwendungen und sonstige Finanzaufwendungen	0,00	0,00	0,00	0,00	0,00	0,00
<b>E19</b>	<b>Saldo der Zins- und sonstigen Finanzerträge und -aufwendungen</b>	<b>0,00</b>	<b>0,00</b>	<b>0,00</b>	<b>0,00</b>	<b>0,00</b>	<b>0,00</b>
<b>E20</b>	<b>Ordentliches Ergebnis</b>	<b>0,00</b>	<b>0,00</b>	<b>0,00</b>	<b>0,00</b>	<b>0,00</b>	<b>0,00</b>

# Ergebnis- und Finanzhaushalt Relsberg

## Hauptplan 2024

86 Relsberg

Muster 6  
(zu § 2 Abs. 1 GemHVO)

Produkt: 552110 Gewässerunterhaltung

Ifd. Nr.	Ergebnis- und Finanzhaushalt	Ergebnisse des Haushaltsvorvorjahres	Ansätze des Haushaltsvorjahres einschl. Nachträge	Ansätze des Haushaltsjahres	Planungsdaten des Haushaltsfolgejahres	Planungsdaten des zweiten Haushaltsfolgejahres	Planungsdaten des dritten Haushaltsfolgejahres
		2022	2023	2024	2025	2026	2027
<b>E21</b>	<b>Außerordentliches Ergebnis</b>	0,00	0,00	0,00	0,00	0,00	0,00
<b>E22</b>	<b>Saldo aus internen Leistungsbeziehungen</b>	0,00	0,00	0,00	0,00	0,00	0,00
<b>E23</b>	<b>Jahresergebnis (Jahresüberschuss / Jahresfehlbetrag)</b>	<u>0,00</u>	<u>0,00</u>	<u>0,00</u>	<u>0,00</u>	<u>0,00</u>	<u>0,00</u>
<b>F23</b>	<b>Saldo der ordentlichen und außerordentlichen Ein- und Auszahlungen</b>	0,00	0,00	0,00	0,00	0,00	0,00
F24	Einzahlungen aus Investitionszuwendungen	0,00	0,00	0,00	0,00	0,00	0,00
F25	Einzahlungen aus Beiträgen und ähnlichen Entgelten	0,00	0,00	0,00	0,00	0,00	0,00
F26	Sonstige Investitionseinzahlungen	0,00	0,00	0,00	0,00	0,00	0,00
<b>F27</b>	<b>Summe der Einzahlungen aus Investitionstätigkeit</b>	<b>0,00</b>	<b>0,00</b>	<b>0,00</b>	<b>0,00</b>	<b>0,00</b>	<b>0,00</b>
F28	Auszahlungen für immaterielle Vermögensgegenstände	0,00	0,00	0,00	0,00	0,00	0,00
F29	Auszahlungen für Sachanlagen	0,00	0,00	0,00	0,00	0,00	0,00
F30	Auszahlungen für Finanzanlagen	0,00	0,00	0,00	0,00	0,00	0,00
F31	Sonstige Investitionsauszahlungen	0,00	0,00	0,00	0,00	0,00	0,00
<b>F32</b>	<b>Summe der Auszahlungen aus Investitionstätigkeit</b>	<b>0,00</b>	<b>0,00</b>	<b>0,00</b>	<b>0,00</b>	<b>0,00</b>	<b>0,00</b>
<b>F33</b>	<b>Saldo der Ein- und Auszahlungen aus Investitionstätigkeit</b>	<b>0,00</b>	<b>0,00</b>	<b>0,00</b>	<b>0,00</b>	<b>0,00</b>	<b>0,00</b>
<b>F34</b>	<b>Finanzmittelüberschuss /-fehlbetrag</b>	<u><b>0,00</b></u>	<u><b>0,00</b></u>	<u><b>0,00</b></u>	<u><b>0,00</b></u>	<u><b>0,00</b></u>	<u><b>0,00</b></u>
F35	Aufnahme von Investitionskrediten	0,00	0,00	0,00	0,00	0,00	0,00
F36	Tilgung von Investitionskrediten	0,00	0,00	0,00	0,00	0,00	0,00
<b>F37</b>	<b>Saldo der Ein- und Auszahlungen aus Investitionskrediten</b>	<b>0,00</b>	<b>0,00</b>	<b>0,00</b>	<b>0,00</b>	<b>0,00</b>	<b>0,00</b>
F38	Veränderung der Forderungen gegenüber der Verbandsgemeinde im Rahmen der Einheitskasse	0,00	0,00	0,00	0,00	0,00	0,00
F39	Veränderung der Verbindlichkeiten gegenüber der Verbandsgemeinde im Rahmen der Einheitskasse	0,00	0,00	0,00	0,00	0,00	0,00
<b>F40</b>	<b>Saldo der Ein- und Auszahlungen aus Finanzierungstätigkeit</b>	<u><b>0,00</b></u>	<u><b>0,00</b></u>	<u><b>0,00</b></u>	<u><b>0,00</b></u>	<u><b>0,00</b></u>	<u><b>0,00</b></u>



# Ergebnis- und Finanzhaushalt Relsberg

## Hauptplan 2024

86 Relsberg

Muster 6  
(zu § 2 Abs. 1 GemHVO)

Produkt: 552110 Gewässerunterhaltung

Ifd. Nr.	Ergebnis- und Finanzhaushalt	Ergebnisse des Haushalts- vorvorjahres	Ansätze des Haushalts- vorjahres einschl. Nachträge	Ansätze des Haushalts- jahres	Planungsdaten des Haushalts- folgejahres	Planungsdaten des zweiten Haushalts- folgejahres	Planungsdaten des dritten Haushalts- folgejahres
		2022	2023	2024	2025	2026	2027
F41	Saldo der durchlaufenden Gelder	0,00	0,00	0,00	0,00	0,00	0,00
F42	<u>Verwendung Finanzmittelüberschuss / Deckung Finanzmittelfehlbetrag</u>	<u>0,00</u>	<u>0,00</u>	<u>0,00</u>	<u>0,00</u>	<u>0,00</u>	<u>0,00</u>
F43	Veränderung der liquiden Mittel (einschl. durchlaufende Gelder)	0,00	0,00	0,00	0,00	0,00	0,00
F44	nachrichtlich: Ausgleich Finanzhaushalt (F23 - F36-F45)	0,00	0,00	0,00	0,00	0,00	0,00

# Ergebnis- und Finanzhaushalt Relsberg

## Hauptplan 2024

86 Relsberg

Muster 6  
(zu § 2 Abs. 1 GemHVO)

Produkt: 553100 Friedhofswesen

Ifd. Nr.	Ergebnis- und Finanzhaushalt	Ergebnisse des Haushaltsvorvorjahres	Ansätze des Haushaltsvorjahres einschl. Nachträge	Ansätze des Haushaltsjahres	Planungsdaten des Haushaltsfolgejahres	Planungsdaten des zweiten Haushaltsfolgejahres	Planungsdaten des dritten Haushaltsfolgejahres
		2022	2023	2024	2025	2026	2027
E1	Steuern und ähnliche Abgaben	0,00	0,00	0,00	0,00	0,00	0,00
E2	Zuwendungen, allgemeine Umlagen und sonstige	0,00	800,00	655,00	655,00	655,00	433,00
	415100   Sonderposten aus Zuwendungen	0,00	800,00	655,00	655,00	655,00	433,00
E3	Erträge der sozialen Sicherung	0,00	0,00	0,00	0,00	0,00	0,00
E4	Öffentlich-rechtliche Leistungsentgelte	320,00	1.050,00	3.300,00	3.300,00	3.300,00	3.300,00
	431200   Gebühren für die Erteilung von Bescheiden (u.a. Genehmigungen, Ablehnungen, Untersagungen)	200,00	300,00	300,00	300,00	300,00	300,00
	432240   Entgelte - für das Bestattungswesen	120,00	250,00	3.000,00	3.000,00	3.000,00	3.000,00
	439100   Erträge aus der Auflösung von Sonderposten für Grabnutzungsentgelte - Auflösung von Grabnutzungsentgelten	0,00	500,00	0,00	0,00	0,00	0,00
E5	Privatrechtliche Leistungsentgelte	0,00	0,00	0,00	0,00	0,00	0,00
E6	Kostenerstattungen und Kostenumlagen	1.913,80	600,00	800,00	800,00	800,00	800,00
	442590   vom privaten Bereich - vom sonstigen privaten Bereich	1.913,80	600,00	800,00	800,00	800,00	800,00
E7	Sonstige laufende Erträge	0,00	0,00	0,00	0,00	0,00	0,00
<b>E8</b>	<b>Summe der laufenden Erträge aus Verwaltungstätigkeit</b>	<b>2.233,80</b>	<b>2.450,00</b>	<b>4.755,00</b>	<b>4.755,00</b>	<b>4.755,00</b>	<b>4.533,00</b>
E9	Personal- und Versorgungsaufwendungen	2.193,72	1.800,00	1.839,00	1.866,00	1.866,00	1.866,00
	502210   Arbeitnehmer - Vergütungen	1.584,89	1.250,00	1.317,00	1.336,00	1.336,00	1.336,00
	502220   Arbeitnehmer - Leistungszulagen	24,06	50,00	29,00	29,00	29,00	29,00
	503200   Arbeitnehmer - ZVK	101,25	150,00	114,00	116,00	116,00	116,00
	504200   Arbeitnehmer - SV	483,52	350,00	373,00	379,00	379,00	379,00
	509000   Pauschalierte Lohnsteuer	0,00	0,00	6,00	6,00	6,00	6,00
E10	Aufwendungen für Sach- und Dienstleistungen	2.236,22	1.150,00	1.700,00	1.700,00	1.700,00	1.700,00
	522110   Aufwendungen für Energie / Wasser / Abwasser / Abfall - Aufwendungen für Stromlieferungen	187,72	150,00	180,00	180,00	180,00	180,00
	522120   Aufwendungen für Energie / Wasser / Abwasser / Abfall - Aufwendungen für Wasserlieferungen und Abwasserbeseitigung	87,90	150,00	120,00	120,00	120,00	120,00

# Ergebnis- und Finanzhaushalt Relsberg

## Hauptplan 2024

86 Relsberg

Muster 6  
(zu § 2 Abs. 1 GemHVO)

Produkt: 553100 Friedhofswesen

Ifd. Nr.	Ergebnis- und Finanzhaushalt	Ergebnisse des Haushaltsvorjahres	Ansätze des Haushaltsvorjahres einschl. Nachträge	Ansätze des Haushaltsjahres	Planungsdaten des Haushaltsfolgejahres	Planungsdaten des zweiten Haushaltsfolgejahres	Planungsdaten des dritten Haushaltsfolgejahres
		2022	2023	2024	2025	2026	2027
	523100   Aufwendungen für Unterhaltung und Bewirtschaftung von Gebäuden, Grundstücken und Außenanlage	110,15	150,00	300,00	300,00	300,00	300,00
	523800   Geringwertige Geräte, Ausstattungs-, Ausrüstungs- und sonstige Gebrauchsgegenstände	0,00	100,00	100,00	100,00	100,00	100,00
	529200   sonstige Aufwendungen für Dienstleistungen	1.850,45	600,00	1.000,00	1.000,00	1.000,00	1.000,00
E11	<b>Abschreibungen</b>	<b>0,00</b>	<b>2.250,00</b>	<b>1.682,00</b>	<b>1.682,00</b>	<b>1.681,00</b>	<b>1.238,00</b>
	534900   mit sonstigen Gebäuden	0,00	1.650,00	1.265,00	1.265,00	1.264,00	821,00
	535800   Straßen, Wege, Plätze und Verkehrslenkungsanlagen	0,00	450,00	417,00	417,00	417,00	417,00
	538300   Betriebsvorrichtungen	0,00	150,00	0,00	0,00	0,00	0,00
E12	Zuwendungen, Umlagen und sonstige Transferaufwendungen	0,00	0,00	0,00	0,00	0,00	0,00
E13	Aufwendungen der sozialen Sicherung	0,00	0,00	0,00	0,00	0,00	0,00
E14	<b>Sonstige laufende Aufwendungen</b>	<b>111,78</b>	<b>130,00</b>	<b>140,00</b>	<b>140,00</b>	<b>140,00</b>	<b>140,00</b>
	564110   Versicherungsbeiträge - Gebäudeversicherungen	17,49	30,00	40,00	40,00	40,00	40,00
	564160   Versicherungsbeiträge - Umlagen an Schadensausgleichskassen	94,29	100,00	100,00	100,00	100,00	100,00
<b>E15</b>	<b>Summe der laufenden Aufwendungen aus Verwaltungstätigkeit</b>	<b>4.541,72</b>	<b>5.330,00</b>	<b>5.361,00</b>	<b>5.388,00</b>	<b>5.387,00</b>	<b>4.944,00</b>
<b>E16</b>	<b>Laufendes Ergebnis aus Verwaltungstätigkeit</b>	<b>- 2.307,92</b>	<b>- 2.880,00</b>	<b>- 606,00</b>	<b>- 633,00</b>	<b>- 632,00</b>	<b>- 411,00</b>
E17	Zinserträge und sonstige Finanzerträge	0,00	0,00	0,00	0,00	0,00	0,00
E18	Zinsaufwendungen und sonstige Finanzaufwendungen	0,00	0,00	0,00	0,00	0,00	0,00
<b>E19</b>	<b>Saldo der Zins- und sonstigen Finanzerträge und -aufwendungen</b>	<b>0,00</b>	<b>0,00</b>	<b>0,00</b>	<b>0,00</b>	<b>0,00</b>	<b>0,00</b>
<b>E20</b>	<b>Ordentliches Ergebnis</b>	<b>- 2.307,92</b>	<b>- 2.880,00</b>	<b>- 606,00</b>	<b>- 633,00</b>	<b>- 632,00</b>	<b>- 411,00</b>
<b>E21</b>	<b>Außerordentliches Ergebnis</b>	<b>0,00</b>	<b>0,00</b>	<b>0,00</b>	<b>0,00</b>	<b>0,00</b>	<b>0,00</b>
<b>E22</b>	<b>Saldo aus internen Leistungsbeziehungen</b>	<b>0,00</b>	<b>0,00</b>	<b>0,00</b>	<b>0,00</b>	<b>0,00</b>	<b>0,00</b>
<b>E23</b>	<b>Jahresergebnis (Jahresüberschuss / Jahresfehlbetrag)</b>	<b>- 2.307,92</b>	<b>- 2.880,00</b>	<b>- 606,00</b>	<b>- 633,00</b>	<b>- 632,00</b>	<b>- 411,00</b>
<b>F23</b>	<b>Saldo der ordentlichen und außerordentlichen Ein- und Auszahlungen</b>	<b>- 2.733,71</b>	<b>- 1.930,00</b>	<b>421,00</b>	<b>394,00</b>	<b>394,00</b>	<b>394,00</b>
F24	Einzahlungen aus Investitionszuwendungen	0,00	0,00	0,00	0,00	0,00	0,00

# Ergebnis- und Finanzhaushalt Relsberg

## Hauptplan 2024

86 Relsberg

Muster 6  
(zu § 2 Abs. 1 GemHVO)

Produkt: 553100 Friedhofswesen

Ifd. Nr.	Ergebnis- und Finanzhaushalt	Ergebnisse des Haushaltsvorjahres	Ansätze des Haushaltsvorjahres einschl. Nachträge	Ansätze des Haushaltsjahres	Planungsdaten des Haushaltsfolgejahres	Planungsdaten des zweiten Haushaltsfolgejahres	Planungsdaten des dritten Haushaltsfolgejahres
		2022	2023	2024	2025	2026	2027
F25	Einzahlungen aus Beiträgen und ähnlichen Entgelten	1.351,00	2.200,00	0,00	0,00	0,00	0,00
	682700   Grabnutzungsentgelte	1.351,00	2.200,00	0,00	0,00	0,00	0,00
F26	Sonstige Investitionseinzahlungen	0,00	0,00	0,00	0,00	0,00	0,00
<b>F27</b>	<b>Summe der Einzahlungen aus Investitionstätigkeit</b>	<b>1.351,00</b>	<b>2.200,00</b>	<b>0,00</b>	<b>0,00</b>	<b>0,00</b>	<b>0,00</b>
F28	Auszahlungen für immaterielle Vermögensgegenstände	0,00	0,00	0,00	0,00	0,00	0,00
F29	Auszahlungen für Sachanlagen	0,00	10.500,00	500,00	500,00	0,00	0,00
	785710   Auszahlungen für Betriebs- und Geschäftsausstattung, Pflanzen und Tiere und geringwertige Vermögensgegenstände - Auszahlungen für bewegliche Sachen des Anlagevermögens oberhalb der Wertgrenze i.H.v. 410,00 Euro	0,00	500,00	500,00	500,00	0,00	0,00
	785920   Auszahlungen für Anlagen im Bau und für geleistete Anzahlungen - für den Erwerb von Gebäuden und Grundstückseinrichtungen	0,00	10.000,00	0,00	0,00	0,00	0,00
F30	Auszahlungen für Finanzanlagen	0,00	0,00	0,00	0,00	0,00	0,00
F31	Sonstige Investitionsauszahlungen	0,00	0,00	0,00	0,00	0,00	0,00
<b>F32</b>	<b>Summe der Auszahlungen aus Investitionstätigkeit</b>	<b>0,00</b>	<b>10.500,00</b>	<b>500,00</b>	<b>500,00</b>	<b>0,00</b>	<b>0,00</b>
<b>F33</b>	<b>Saldo der Ein- und Auszahlungen aus Investitionstätigkeit</b>	<b>1.351,00</b>	<b>- 8.300,00</b>	<b>- 500,00</b>	<b>- 500,00</b>	<b>0,00</b>	<b>0,00</b>
<b>F34</b>	<b>Finanzmittelüberschuss /-fehlbetrag</b>	<b>- 1.382,71</b>	<b>- 10.230,00</b>	<b>- 79,00</b>	<b>- 106,00</b>	<b>394,00</b>	<b>394,00</b>
F35	Aufnahme von Investitionskrediten	0,00	0,00	0,00	0,00	0,00	0,00
F36	Tilgung von Investitionskrediten	0,00	0,00	0,00	0,00	0,00	0,00
<b>F37</b>	<b>Saldo der Ein- und Auszahlungen aus Investitionskrediten</b>	<b>0,00</b>	<b>0,00</b>	<b>0,00</b>	<b>0,00</b>	<b>0,00</b>	<b>0,00</b>
F38	Veränderung der Forderungen gegenüber der Verbandsgemeinde im Rahmen der Einheitskasse	0,00	0,00	0,00	0,00	0,00	0,00
F39	Veränderung der Verbindlichkeiten gegenüber der Verbandsgemeinde im Rahmen der Einheitskasse	0,00	0,00	0,00	0,00	0,00	0,00
<b>F40</b>	<b>Saldo der Ein- und Auszahlungen aus Finanzierungstätigkeit</b>	<b>0,00</b>	<b>0,00</b>	<b>0,00</b>	<b>0,00</b>	<b>0,00</b>	<b>0,00</b>
<b>F41</b>	<b>Saldo der durchlaufenden Gelder</b>	<b>0,00</b>	<b>0,00</b>	<b>0,00</b>	<b>0,00</b>	<b>0,00</b>	<b>0,00</b>

# Ergebnis- und Finanzhaushalt Relsberg

## Hauptplan 2024

86 Relsberg

Muster 6  
(zu § 2 Abs. 1 GemHVO)

Produkt: 553100 Friedhofswesen

Ifd. Nr.	Ergebnis- und Finanzhaushalt	Ergebnisse des Haushalts- vorvorjahres	Ansätze des Haushalts- vorjahres einschl. Nachträge	Ansätze des Haushalts- jahres	Planungsdaten des Haushalts- folgejahres	Planungsdaten des zweiten Haushalts- folgejahres	Planungsdaten des dritten Haushalts- folgejahres
		2022	2023	2024	2025	2026	2027
F42	<u>Verwendung Finanzmittelüberschuss / Deckung Finanzmittelfehlbetrag</u>	0,00	0,00	0,00	0,00	0,00	0,00
F43	<u>Veränderung der liquiden Mittel (einschl. durchlaufende Gelder)</u>	0,00	0,00	0,00	0,00	0,00	0,00
F44	nachrichtlich: Ausgleich Finanzhaushalt (F23 - F36-F45)	- 2.733,71	- 1.930,00	421,00	394,00	394,00	394,00

# Ergebnis- und Finanzhaushalt Relsberg

## Hauptplan 2024

86 Relsberg

Muster 6  
(zu § 2 Abs. 1 GemHVO)

Produkt: 555100 Kommunale Forstwirtschaft

Ifd. Nr.	Ergebnis- und Finanzhaushalt	Ergebnisse des Haushaltsvorjahres	Ansätze des Haushaltsvorjahres einschl. Nachträge	Ansätze des Haushaltsjahres	Planungsdaten des Haushaltsfolgejahres	Planungsdaten des zweiten Haushaltsfolgejahres	Planungsdaten des dritten Haushaltsfolgejahres
		2022	2023	2024	2025	2026	2027
E1	Steuern und ähnliche Abgaben	0,00	0,00	0,00	0,00	0,00	0,00
E2	Zuwendungen, allgemeine Umlagen und sonstige	0,00	0,00	835,00	835,00	835,00	835,00
	414900   von Sonstigen	0,00	0,00	835,00	835,00	835,00	835,00
E3	Erträge der sozialen Sicherung	0,00	0,00	0,00	0,00	0,00	0,00
E4	Öffentlich-rechtliche Leistungsentgelte	0,00	0,00	0,00	0,00	0,00	0,00
E5	Privatrechtliche Leistungsentgelte	0,00	2.100,00	0,00	0,00	0,00	0,00
	441100   Erträge aus Verkäufen von Vorräten	0,00	2.100,00	0,00	0,00	0,00	0,00
E6	Kostenerstattungen und Kostenumlagen	0,00	0,00	0,00	0,00	0,00	0,00
E7	Sonstige laufende Erträge	0,00	0,00	0,00	0,00	0,00	0,00
<b>E8</b>	<b>Summe der laufenden Erträge aus Verwaltungstätigkeit</b>	<b>0,00</b>	<b>2.100,00</b>	<b>835,00</b>	<b>835,00</b>	<b>835,00</b>	<b>835,00</b>
E9	Personal- und Versorgungsaufwendungen	0,00	0,00	0,00	0,00	0,00	0,00
E10	Aufwendungen für Sach- und Dienstleistungen	325,00	1.800,00	325,00	325,00	325,00	325,00
	521000   Aufwendungen für Fertigung, Vertrieb und Waren	0,00	1.440,00	0,00	0,00	0,00	0,00
	524700   Sonstige Verbrauchsmittel	0,00	10,00	0,00	0,00	0,00	0,00
	525420   an den öffentlichen Bereich - an das Land	325,00	350,00	325,00	325,00	325,00	325,00
E11	Abschreibungen	0,00	0,00	0,00	0,00	0,00	0,00
E12	Zuwendungen, Umlagen und sonstige Transferaufwendungen	0,00	0,00	0,00	0,00	0,00	0,00
E13	Aufwendungen der sozialen Sicherung	0,00	0,00	0,00	0,00	0,00	0,00
E14	Sonstige laufende Aufwendungen	670,10	560,00	765,00	765,00	765,00	765,00
	564160   Versicherungsbeiträge - Umlagen an Schadensausgleichskassen	513,71	420,00	450,00	450,00	450,00	450,00
	564190   Versicherungsbeiträge - Sonstige Versicherungen	20,25	30,00	30,00	30,00	30,00	30,00
	564300   Sonstige Beiträge	29,75	0,00	175,00	175,00	175,00	175,00
	568100   Grundsteuer	106,39	110,00	110,00	110,00	110,00	110,00
<b>E15</b>	<b>Summe der laufenden Aufwendungen aus Verwaltungstätigkeit</b>	<b>995,10</b>	<b>2.360,00</b>	<b>1.090,00</b>	<b>1.090,00</b>	<b>1.090,00</b>	<b>1.090,00</b>

# Ergebnis- und Finanzhaushalt Relsberg

## Hauptplan 2024

86 Relsberg

Muster 6  
(zu § 2 Abs. 1 GemHVO)

Produkt: 555100 Kommunale Forstwirtschaft

Ifd. Nr.	Ergebnis- und Finanzhaushalt	Ergebnisse des Haushaltsvorvorjahres	Ansätze des Haushaltsvorjahres einschl. Nachträge	Ansätze des Haushaltsjahres	Planungsdaten des Haushaltsfolgejahres	Planungsdaten des zweiten Haushaltsfolgejahres	Planungsdaten des dritten Haushaltsfolgejahres
		2022	2023	2024	2025	2026	2027
<b>E16</b>	<b>Laufendes Ergebnis aus Verwaltungstätigkeit</b>	<b>- 995,10</b>	<b>- 260,00</b>	<b>- 255,00</b>	<b>- 255,00</b>	<b>- 255,00</b>	<b>- 255,00</b>
E17	Zinserträge und sonstige Finanzerträge	0,00	0,00	0,00	0,00	0,00	0,00
E18	Zinsaufwendungen und sonstige Finanzaufwendungen	0,00	0,00	0,00	0,00	0,00	0,00
<b>E19</b>	<b>Saldo der Zins- und sonstigen Finanzerträge und -aufwendungen</b>	<b>0,00</b>	<b>0,00</b>	<b>0,00</b>	<b>0,00</b>	<b>0,00</b>	<b>0,00</b>
<b>E20</b>	<b>Ordentliches Ergebnis</b>	<b>- 995,10</b>	<b>- 260,00</b>	<b>- 255,00</b>	<b>- 255,00</b>	<b>- 255,00</b>	<b>- 255,00</b>
<b>E21</b>	<b>Außerordentliches Ergebnis</b>	<b>0,00</b>	<b>0,00</b>	<b>0,00</b>	<b>0,00</b>	<b>0,00</b>	<b>0,00</b>
<b>E22</b>	<b>Saldo aus internen Leistungsbeziehungen</b>	<b>0,00</b>	<b>0,00</b>	<b>0,00</b>	<b>0,00</b>	<b>0,00</b>	<b>0,00</b>
<b>E23</b>	<b>Jahresergebnis (Jahresüberschuss / Jahresfehlbetrag)</b>	<b>- 995,10</b>	<b>- 260,00</b>	<b>- 255,00</b>	<b>- 255,00</b>	<b>- 255,00</b>	<b>- 255,00</b>
<b>F23</b>	<b>Saldo der ordentlichen und außerordentlichen Ein- und Auszahlungen</b>	<b>- 429,78</b>	<b>- 260,00</b>	<b>- 255,00</b>	<b>- 255,00</b>	<b>- 255,00</b>	<b>- 255,00</b>
F24	Einzahlungen aus Investitionszuwendungen	0,00	0,00	0,00	0,00	0,00	0,00
F25	Einzahlungen aus Beiträgen und ähnlichen Entgelten	0,00	0,00	0,00	0,00	0,00	0,00
F26	Sonstige Investitionseinzahlungen	0,00	0,00	0,00	0,00	0,00	0,00
<b>F27</b>	<b>Summe der Einzahlungen aus Investitionstätigkeit</b>	<b>0,00</b>	<b>0,00</b>	<b>0,00</b>	<b>0,00</b>	<b>0,00</b>	<b>0,00</b>
F28	Auszahlungen für immaterielle Vermögensgegenstände	0,00	0,00	0,00	0,00	0,00	0,00
F29	Auszahlungen für Sachanlagen	0,00	0,00	0,00	0,00	0,00	0,00
F30	Auszahlungen für Finanzanlagen	0,00	0,00	0,00	0,00	0,00	0,00
F31	Sonstige Investitionsauszahlungen	0,00	0,00	0,00	0,00	0,00	0,00
<b>F32</b>	<b>Summe der Auszahlungen aus Investitionstätigkeit</b>	<b>0,00</b>	<b>0,00</b>	<b>0,00</b>	<b>0,00</b>	<b>0,00</b>	<b>0,00</b>
<b>F33</b>	<b>Saldo der Ein- und Auszahlungen aus Investitionstätigkeit</b>	<b>0,00</b>	<b>0,00</b>	<b>0,00</b>	<b>0,00</b>	<b>0,00</b>	<b>0,00</b>
<b>F34</b>	<b>Finanzmittelüberschuss /-fehlbetrag</b>	<b>- 429,78</b>	<b>- 260,00</b>	<b>- 255,00</b>	<b>- 255,00</b>	<b>- 255,00</b>	<b>- 255,00</b>
F35	Aufnahme von Investitionskrediten	0,00	0,00	0,00	0,00	0,00	0,00
F36	Tilgung von Investitionskrediten	0,00	0,00	0,00	0,00	0,00	0,00

# Ergebnis- und Finanzhaushalt Relsberg

## Hauptplan 2024

86 Relsberg

Muster 6  
(zu § 2 Abs. 1 GemHVO)

Produkt: 555100 Kommunale Forstwirtschaft

Ifd. Nr.	Ergebnis- und Finanzhaushalt	Ergebnisse des Haushaltsvorvorjahres	Ansätze des Haushaltsvorjahres einschl. Nachträge	Ansätze des Haushaltsjahres	Planungsdaten des Haushaltsfolgejahres	Planungsdaten des zweiten Haushaltsfolgejahres	Planungsdaten des dritten Haushaltsfolgejahres
		2022	2023	2024	2025	2026	2027
<b>F37</b>	<b>Saldo der Ein- und Auszahlungen aus Investitionskrediten</b>	0,00	0,00	0,00	0,00	0,00	0,00
F38	Veränderung der Forderungen gegenüber der Verbandsgemeinde im Rahmen der Einheitskasse	0,00	0,00	0,00	0,00	0,00	0,00
F39	Veränderung der Verbindlichkeiten gegenüber der Verbandsgemeinde im Rahmen der Einheitskasse	0,00	0,00	0,00	0,00	0,00	0,00
<b>F40</b>	<b>Saldo der Ein- und Auszahlungen aus Finanzierungstätigkeit</b>	<u>0,00</u>	<u>0,00</u>	<u>0,00</u>	<u>0,00</u>	<u>0,00</u>	<u>0,00</u>
<b>F41</b>	<b>Saldo der durchlaufenden Gelder</b>	<u>0,00</u>	<u>0,00</u>	<u>0,00</u>	<u>0,00</u>	<u>0,00</u>	<u>0,00</u>
<b>F42</b>	<b>Verwendung Finanzmittelüberschuss / Deckung Finanzmittelfehlbetrag</b>	<u>0,00</u>	<u>0,00</u>	<u>0,00</u>	<u>0,00</u>	<u>0,00</u>	<u>0,00</u>
<b>F43</b>	<b>Veränderung der liquiden Mittel (einschl. durchlaufende Gelder)</b>	<u>0,00</u>	<u>0,00</u>	<u>0,00</u>	<u>0,00</u>	<u>0,00</u>	<u>0,00</u>
F44	nachrichtlich: Ausgleich Finanzhaushalt (F23 - F36-F45)	- 429,78	- 260,00	- 255,00	- 255,00	- 255,00	- 255,00



# Ergebnis- und Finanzhaushalt Relsberg

## Hauptplan 2024

86 Relsberg

Muster 6  
(zu § 2 Abs. 1 GemHVO)

Produkt: 555300 Landwirtschaftliche Grundstücke

Ifd. Nr.	Ergebnis- und Finanzhaushalt	Ergebnisse des Haushaltsvorjahres	Ansätze des Haushaltsvorjahres einschl. Nachträge	Ansätze des Haushaltsjahres	Planungsdaten des Haushaltsfolgejahres	Planungsdaten des zweiten Haushaltsfolgejahres	Planungsdaten des dritten Haushaltsfolgejahres
		2022	2023	2024	2025	2026	2027
E1	Steuern und ähnliche Abgaben	0,00	0,00	0,00	0,00	0,00	0,00
E2	Zuwendungen, allgemeine Umlagen und sonstige	0,00	0,00	0,00	0,00	0,00	0,00
E3	Erträge der sozialen Sicherung	0,00	0,00	0,00	0,00	0,00	0,00
E4	Öffentlich-rechtliche Leistungsentgelte	0,00	0,00	0,00	0,00	0,00	0,00
E5	Privatrechtliche Leistungsentgelte	7,67	10,00	10,00	10,00	10,00	10,00
	441200   Mieten und Pachten	7,67	10,00	10,00	10,00	10,00	10,00
E6	Kostenerstattungen und Kostenumlagen	0,00	0,00	0,00	0,00	0,00	0,00
E7	Sonstige laufende Erträge	0,00	0,00	0,00	0,00	0,00	0,00
<b>E8</b>	<b>Summe der laufenden Erträge aus Verwaltungstätigkeit</b>	<b>7,67</b>	<b>10,00</b>	<b>10,00</b>	<b>10,00</b>	<b>10,00</b>	<b>10,00</b>
E9	Personal- und Versorgungsaufwendungen	0,00	0,00	0,00	0,00	0,00	0,00
E10	Aufwendungen für Sach- und Dienstleistungen	0,00	0,00	0,00	0,00	0,00	0,00
	523100   Aufwendungen für Unterhaltung und Bewirtschaftung von Gebäuden, Grundstücken und Außenanlage	0,00	0,00	0,00	0,00	0,00	0,00
E11	Abschreibungen	0,00	0,00	0,00	0,00	0,00	0,00
E12	Zuwendungen, Umlagen und sonstige Transferaufwendungen	0,00	0,00	0,00	0,00	0,00	0,00
E13	Aufwendungen der sozialen Sicherung	0,00	0,00	0,00	0,00	0,00	0,00
E14	Sonstige laufende Aufwendungen	27,71	30,00	35,00	35,00	35,00	35,00
	568100   Grundsteuer	27,71	30,00	35,00	35,00	35,00	35,00
<b>E15</b>	<b>Summe der laufenden Aufwendungen aus Verwaltungstätigkeit</b>	<b>27,71</b>	<b>30,00</b>	<b>35,00</b>	<b>35,00</b>	<b>35,00</b>	<b>35,00</b>
<b>E16</b>	<b>Laufendes Ergebnis aus Verwaltungstätigkeit</b>	<b>- 20,04</b>	<b>- 20,00</b>	<b>- 25,00</b>	<b>- 25,00</b>	<b>- 25,00</b>	<b>- 25,00</b>
E17	Zinserträge und sonstige Finanzerträge	0,00	0,00	0,00	0,00	0,00	0,00
E18	Zinsaufwendungen und sonstige Finanzaufwendungen	0,00	0,00	0,00	0,00	0,00	0,00
<b>E19</b>	<b>Saldo der Zins- und sonstigen Finanzerträge und -aufwendungen</b>	<b>0,00</b>	<b>0,00</b>	<b>0,00</b>	<b>0,00</b>	<b>0,00</b>	<b>0,00</b>

# Ergebnis- und Finanzhaushalt Relsberg

## Hauptplan 2024

86 Relsberg

Muster 6  
(zu § 2 Abs. 1 GemHVO)

Produkt: 555300 Landwirtschaftliche Grundstücke

Ifd. Nr.	Ergebnis- und Finanzhaushalt	Ergebnisse des Haushaltsvorvorjahres	Ansätze des Haushaltsvorjahres einschl. Nachträge	Ansätze des Haushaltsjahres	Planungsdaten des Haushaltsfolgejahres	Planungsdaten des zweiten Haushaltsfolgejahres	Planungsdaten des dritten Haushaltsfolgejahres
		2022	2023	2024	2025	2026	2027
<b>E20</b>	<b>Ordentliches Ergebnis</b>	- 20,04	- 20,00	- 25,00	- 25,00	- 25,00	- 25,00
<b>E21</b>	<b>Außerordentliches Ergebnis</b>	0,00	0,00	0,00	0,00	0,00	0,00
<b>E22</b>	<b>Saldo aus internen Leistungsbeziehungen</b>	0,00	0,00	0,00	0,00	0,00	0,00
<b>E23</b>	<b>Jahresergebnis (Jahresüberschuss / Jahresfehlbetrag)</b>	<u>- 20,04</u>	<u>- 20,00</u>	<u>- 25,00</u>	<u>- 25,00</u>	<u>- 25,00</u>	<u>- 25,00</u>
<b>F23</b>	<b>Saldo der ordentlichen und außerordentlichen Ein- und Auszahlungen</b>	- 20,04	- 20,00	- 25,00	- 25,00	- 25,00	- 25,00
F24	Einzahlungen aus Investitionszuwendungen	0,00	0,00	0,00	0,00	0,00	0,00
F25	Einzahlungen aus Beiträgen und ähnlichen Entgelten	0,00	0,00	0,00	0,00	0,00	0,00
F26	Sonstige Investitionseinzahlungen	0,00	0,00	0,00	0,00	0,00	0,00
<b>F27</b>	<b>Summe der Einzahlungen aus Investitionstätigkeit</b>	<b>0,00</b>	<b>0,00</b>	<b>0,00</b>	<b>0,00</b>	<b>0,00</b>	<b>0,00</b>
F28	Auszahlungen für immaterielle Vermögensgegenstände	0,00	0,00	0,00	0,00	0,00	0,00
F29	Auszahlungen für Sachanlagen	0,00	0,00	0,00	0,00	0,00	0,00
F30	Auszahlungen für Finanzanlagen	0,00	0,00	0,00	0,00	0,00	0,00
F31	Sonstige Investitionsauszahlungen	0,00	0,00	0,00	0,00	0,00	0,00
<b>F32</b>	<b>Summe der Auszahlungen aus Investitionstätigkeit</b>	<b>0,00</b>	<b>0,00</b>	<b>0,00</b>	<b>0,00</b>	<b>0,00</b>	<b>0,00</b>
<b>F33</b>	<b>Saldo der Ein- und Auszahlungen aus Investitionstätigkeit</b>	<b>0,00</b>	<b>0,00</b>	<b>0,00</b>	<b>0,00</b>	<b>0,00</b>	<b>0,00</b>
<b>F34</b>	<b>Finanzmittelüberschuss /-fehlbetrag</b>	<u>- 20,04</u>	<u>- 20,00</u>	<u>- 25,00</u>	<u>- 25,00</u>	<u>- 25,00</u>	<u>- 25,00</u>
F35	Aufnahme von Investitionskrediten	0,00	0,00	0,00	0,00	0,00	0,00
F36	Tilgung von Investitionskrediten	0,00	0,00	0,00	0,00	0,00	0,00
<b>F37</b>	<b>Saldo der Ein- und Auszahlungen aus Investitionskrediten</b>	<b>0,00</b>	<b>0,00</b>	<b>0,00</b>	<b>0,00</b>	<b>0,00</b>	<b>0,00</b>
F38	Veränderung der Forderungen gegenüber der Verbandsgemeinde im Rahmen der Einheitskasse	0,00	0,00	0,00	0,00	0,00	0,00
F39	Veränderung der Verbindlichkeiten gegenüber der Verbandsgemeinde im Rahmen der Einheitskasse	0,00	0,00	0,00	0,00	0,00	0,00

# Ergebnis- und Finanzhaushalt Relsberg

## Hauptplan 2024

86 Relsberg

Muster 6  
(zu § 2 Abs. 1 GemHVO)

Produkt: 555300 Landwirtschaftliche Grundstücke

Ifd. Nr.	Ergebnis- und Finanzhaushalt	Ergebnisse des Haushalts- vorvorjahres	Ansätze des Haushalts- vorjahres einschl. Nachträge	Ansätze des Haushalts- jahres	Planungsdaten des Haushalts- folgejahres	Planungsdaten des zweiten Haushalts- folgejahres	Planungsdaten des dritten Haushalts- folgejahres
		2022	2023	2024	2025	2026	2027
F40	<u>Saldo der Ein- und Auszahlungen aus Finanzierungstätigkeit</u>	0,00	0,00	0,00	0,00	0,00	0,00
F41	Saldo der durchlaufenden Gelder	0,00	0,00	0,00	0,00	0,00	0,00
F42	<u>Verwendung Finanzmittelüberschuss / Deckung Finanzmittelfehlbetrag</u>	0,00	0,00	0,00	0,00	0,00	0,00
F43	Veränderung der liquiden Mittel (einschl. durchlaufende Gelder)	0,00	0,00	0,00	0,00	0,00	0,00
F44	nachrichtlich: Ausgleich Finanzhaushalt (F23 - F36-F45)	- 20,04	- 20,00	- 25,00	- 25,00	- 25,00	- 25,00

# Ergebnis- und Finanzhaushalt Relsberg

## Hauptplan 2024

86 Relsberg

Muster 6  
(zu § 2 Abs. 1 GemHVO)

Produkt: 555900 Feldwege, Wirtschaftswege, Forstwege

Ifd. Nr.	Ergebnis- und Finanzhaushalt	Ergebnisse des Haushaltsvorvorjahres	Ansätze des Haushaltsvorjahres einschl. Nachträge	Ansätze des Haushaltsjahres	Planungsdaten des Haushaltsfolgejahres	Planungsdaten des zweiten Haushaltsfolgejahres	Planungsdaten des dritten Haushaltsfolgejahres
		2022	2023	2024	2025	2026	2027
E1	Steuern und ähnliche Abgaben	0,00	0,00	0,00	0,00	0,00	0,00
E2	Zuwendungen, allgemeine Umlagen und sonstige	800,00	800,00	894,00	800,00	800,00	800,00
	414490   vom öffentlichen Bereich - vom sonstigen öffentlichen Bereich	800,00	800,00	94,00	0,00	0,00	0,00
	414900   von Sonstigen	0,00	0,00	800,00	800,00	800,00	800,00
E3	Erträge der sozialen Sicherung	0,00	0,00	0,00	0,00	0,00	0,00
E4	Öffentlich-rechtliche Leistungsentgelte	2.745,49	24.900,00	24.896,00	24.896,00	24.896,00	24.896,00
	432300   Entgelte für die Unterhaltung von Straßen, Wirtschaftswegen u.a. öffentlichen Einrichtungen	2.745,49	2.900,00	2.900,00	2.900,00	2.900,00	2.900,00
	437100   Erträge aus der Auflösung von Sonderposten für Beiträge und ähnliche Entgelte - Auflösung von Sonderposten aus Beiträgen nach BauGB und KAG	0,00	22.000,00	21.996,00	21.996,00	21.996,00	21.996,00
E5	Privatrechtliche Leistungsentgelte	0,00	0,00	0,00	0,00	0,00	0,00
E6	Kostenerstattungen und Kostenumlagen	0,00	0,00	0,00	0,00	0,00	0,00
E7	Sonstige laufende Erträge	0,00	0,00	0,00	0,00	0,00	0,00
<b>E8</b>	<b>Summe der laufenden Erträge aus Verwaltungstätigkeit</b>	<b>3.545,49</b>	<b>25.700,00</b>	<b>25.790,00</b>	<b>25.696,00</b>	<b>25.696,00</b>	<b>25.696,00</b>
E9	Personal- und Versorgungsaufwendungen	132,89	250,00	194,00	197,00	197,00	197,00
	502210   Arbeitnehmer - Vergütungen	96,11	200,00	139,00	141,00	141,00	141,00
	502220   Arbeitnehmer - Leistungszulagen	1,46	0,00	3,00	3,00	3,00	3,00
	503200   Arbeitnehmer - ZVK	6,10	0,00	12,00	12,00	12,00	12,00
	504200   Arbeitnehmer - SV	29,22	50,00	39,00	40,00	40,00	40,00
	509000   Pauschalierte Lohnsteuer	0,00	0,00	1,00	1,00	1,00	1,00
E10	Aufwendungen für Sach- und Dienstleistungen	1.444,96	3.100,00	3.100,00	3.100,00	3.100,00	3.100,00
	523380   Unterhaltung des Infrastrukturvermögens - Straßen, Wege, Plätze und Verkehrslenkungsanlagen	1.444,96	2.500,00	2.500,00	2.500,00	2.500,00	2.500,00
	523700   Unterhaltung der Betriebs- und Geschäftsausstattung	0,00	50,00	50,00	50,00	50,00	50,00
	523800   Geringwertige Geräte, Ausstattungs-, Ausrüstungs- und sonstige Gebrauchsgegenstände	0,00	50,00	50,00	50,00	50,00	50,00
	529200   sonstige Aufwendungen für Dienstleistungen	0,00	500,00	500,00	500,00	500,00	500,00
E11	Abschreibungen	0,00	22.000,00	21.996,00	21.996,00	21.996,00	21.996,00

# Ergebnis- und Finanzhaushalt Relsberg

## Hauptplan 2024

86 Relsberg

Muster 6  
(zu § 2 Abs. 1 GemHVO)

Produkt: 555900 Feldwege, Wirtschaftswege, Forstwege

Ifd. Nr.	Ergebnis- und Finanzhaushalt	Ergebnisse des Haushaltsvorvorjahres	Ansätze des Haushaltsvorjahres einschl. Nachträge	Ansätze des Haushaltsjahres	Planungsdaten des Haushaltsfolgejahres	Planungsdaten des zweiten Haushaltsfolgejahres	Planungsdaten des dritten Haushaltsfolgejahres
		2022	2023	2024	2025	2026	2027
	535800   Straßen, Wege, Plätze und Verkehrslenkungsanlagen	0,00	22.000,00	21.996,00	21.996,00	21.996,00	21.996,00
E12	Zuwendungen, Umlagen und sonstige Transferaufwendungen	0,00	0,00	0,00	0,00	0,00	0,00
E13	Aufwendungen der sozialen Sicherung	0,00	0,00	0,00	0,00	0,00	0,00
E14	Sonstige laufende Aufwendungen	0,00	650,00	800,00	703,00	703,00	703,00
	562900   Sonstige Aufwendungen für die Inanspruchnahme von Rechten und Diensten	0,00	0,00	800,00	0,00	0,00	0,00
	563510   öffentliche Bekanntmachungen - Annoncen	0,00	0,00	0,00	0,00	0,00	0,00
	565900   Sonstiges	0,00	650,00	0,00	703,00	703,00	703,00
<b>E15</b>	<b>Summe der laufenden Aufwendungen aus Verwaltungstätigkeit</b>	<b>1.577,85</b>	<b>26.000,00</b>	<b>26.090,00</b>	<b>25.996,00</b>	<b>25.996,00</b>	<b>25.996,00</b>
<b>E16</b>	<b>Laufendes Ergebnis aus Verwaltungstätigkeit</b>	<b>1.967,64</b>	<b>- 300,00</b>	<b>- 300,00</b>	<b>- 300,00</b>	<b>- 300,00</b>	<b>- 300,00</b>
E17	Zinserträge und sonstige Finanzerträge	0,00	300,00	300,00	300,00	300,00	300,00
	471430   vom öffentlichen Bereich - von Gemeinden und Gemeindeverbänden	0,00	300,00	300,00	300,00	300,00	300,00
E18	Zinsaufwendungen und sonstige Finanzaufwendungen	0,00	0,00	0,00	0,00	0,00	0,00
<b>E19</b>	<b>Saldo der Zins- und sonstigen Finanzerträge und -aufwendungen</b>	<b>0,00</b>	<b>300,00</b>	<b>300,00</b>	<b>300,00</b>	<b>300,00</b>	<b>300,00</b>
<b>E20</b>	<b>Ordentliches Ergebnis</b>	<b>1.967,64</b>	<b>0,00</b>	<b>0,00</b>	<b>0,00</b>	<b>0,00</b>	<b>0,00</b>
<b>E21</b>	<b>Außerordentliches Ergebnis</b>	<b>0,00</b>	<b>0,00</b>	<b>0,00</b>	<b>0,00</b>	<b>0,00</b>	<b>0,00</b>
<b>E22</b>	<b>Saldo aus internen Leistungsbeziehungen</b>	<b>0,00</b>	<b>0,00</b>	<b>0,00</b>	<b>0,00</b>	<b>0,00</b>	<b>0,00</b>
<b>E23</b>	<b>Jahresergebnis (Jahresüberschuss / Jahresfehlbetrag)</b>	<b>1.967,64</b>	<b>0,00</b>	<b>0,00</b>	<b>0,00</b>	<b>0,00</b>	<b>0,00</b>
<b>F23</b>	<b>Saldo der ordentlichen und außerordentlichen Ein- und Auszahlungen</b>	<b>2.188,96</b>	<b>650,00</b>	<b>0,00</b>	<b>703,00</b>	<b>703,00</b>	<b>703,00</b>
F24	Einzahlungen aus Investitionszuwendungen	0,00	0,00	0,00	0,00	0,00	0,00
F25	Einzahlungen aus Beiträgen und ähnlichen Entgelten	0,00	0,00	0,00	0,00	0,00	0,00
	682590   vom privaten Bereich - vom sonstigen privaten Bereich	0,00	0,00	0,00	0,00	0,00	0,00
F26	Sonstige Investitionseinzahlungen	0,00	0,00	0,00	0,00	0,00	0,00
<b>F27</b>	<b>Summe der Einzahlungen aus Investitionstätigkeit</b>	<b>0,00</b>	<b>0,00</b>	<b>0,00</b>	<b>0,00</b>	<b>0,00</b>	<b>0,00</b>

# Ergebnis- und Finanzhaushalt Relsberg

## Hauptplan 2024

86 Relsberg

Muster 6  
(zu § 2 Abs. 1 GemHVO)

Produkt: 555900 Feldwege, Wirtschaftswege, Forstwege

Ifd. Nr.	Ergebnis- und Finanzhaushalt	Ergebnisse des Haushaltsvorjahres	Ansätze des Haushaltsvorjahres einschl. Nachträge	Ansätze des Haushaltsjahres	Planungsdaten des Haushaltsfolgejahres	Planungsdaten des zweiten Haushaltsfolgejahres	Planungsdaten des dritten Haushaltsfolgejahres
		2022	2023	2024	2025	2026	2027
F28	Auszahlungen für immaterielle Vermögensgegenstände	0,00	0,00	0,00	0,00	0,00	0,00
F29	Auszahlungen für Sachanlagen	0,00	0,00	0,00	0,00	0,00	0,00
	785330   Auszahlungen für Infrastrukturvermögen, einschließlich Grundstücke und grundstücksgleiche Rechte - für Baumaßnahmen	0,00	0,00	0,00	0,00	0,00	0,00
F30	Auszahlungen für Finanzanlagen	0,00	0,00	0,00	0,00	0,00	0,00
F31	Sonstige Investitionsauszahlungen	0,00	0,00	0,00	0,00	0,00	0,00
<b>F32</b>	<b>Summe der Auszahlungen aus Investitionstätigkeit</b>	<b>0,00</b>	<b>0,00</b>	<b>0,00</b>	<b>0,00</b>	<b>0,00</b>	<b>0,00</b>
<b>F33</b>	<b>Saldo der Ein- und Auszahlungen aus Investitionstätigkeit</b>	<b>0,00</b>	<b>0,00</b>	<b>0,00</b>	<b>0,00</b>	<b>0,00</b>	<b>0,00</b>
<b>F34</b>	<b><u>Finanzmittelüberschuss /-fehlbetrag</u></b>	<b><u>2.188,96</u></b>	<b><u>650,00</u></b>	<b><u>0,00</u></b>	<b><u>703,00</u></b>	<b><u>703,00</u></b>	<b><u>703,00</u></b>
F35	Aufnahme von Investitionskrediten	0,00	0,00	0,00	0,00	0,00	0,00
F36	Tilgung von Investitionskrediten	0,00	0,00	0,00	0,00	0,00	0,00
<b>F37</b>	<b>Saldo der Ein- und Auszahlungen aus Investitionskrediten</b>	<b>0,00</b>	<b>0,00</b>	<b>0,00</b>	<b>0,00</b>	<b>0,00</b>	<b>0,00</b>
F38	Veränderung der Forderungen gegenüber der Verbandsgemeinde im Rahmen der Einheitskasse	0,00	0,00	0,00	0,00	0,00	0,00
F39	Veränderung der Verbindlichkeiten gegenüber der Verbandsgemeinde im Rahmen der Einheitskasse	0,00	0,00	0,00	0,00	0,00	0,00
<b>F40</b>	<b><u>Saldo der Ein- und Auszahlungen aus Finanzierungstätigkeit</u></b>	<b><u>0,00</u></b>	<b><u>0,00</u></b>	<b><u>0,00</u></b>	<b><u>0,00</u></b>	<b><u>0,00</u></b>	<b><u>0,00</u></b>
<b>F41</b>	<b>Saldo der durchlaufenden Gelder</b>	<b>0,00</b>	<b>0,00</b>	<b>0,00</b>	<b>0,00</b>	<b>0,00</b>	<b>0,00</b>
<b>F42</b>	<b><u>Verwendung Finanzmittelüberschuss / Deckung Finanzmittelfehlbetrag</u></b>	<b><u>0,00</u></b>	<b><u>0,00</u></b>	<b><u>0,00</u></b>	<b><u>0,00</u></b>	<b><u>0,00</u></b>	<b><u>0,00</u></b>
<b>F43</b>	<b>Veränderung der liquiden Mittel (einschl. durchlaufende Gelder)</b>	<b>0,00</b>	<b>0,00</b>	<b>0,00</b>	<b>0,00</b>	<b>0,00</b>	<b>0,00</b>
F44	nachrichtlich: Ausgleich Finanzhaushalt (F23 - F36-F45)	2.188,96	650,00	0,00	703,00	703,00	703,00

# Ergebnis- und Finanzhaushalt Relsberg

## Hauptplan 2024

86 Relsberg

Muster 6  
(zu § 2 Abs. 1 GemHVO)

Produkt: 573100 Dorfgemeinschaftshalle

Ifd. Nr.	Ergebnis- und Finanzhaushalt	Ergebnisse des Haushaltsvorjahres	Ansätze des Haushaltsvorjahres einschl. Nachträge	Ansätze des Haushaltsjahres	Planungsdaten des Haushaltsfolgejahres	Planungsdaten des zweiten Haushaltsfolgejahres	Planungsdaten des dritten Haushaltsfolgejahres
		2022	2023	2024	2025	2026	2027
E1	Steuern und ähnliche Abgaben	0,00	0,00	0,00	0,00	0,00	0,00
E2	Zuwendungen, allgemeine Umlagen und sonstige	0,00	2.100,00	2.075,00	1.889,00	1.889,00	1.889,00
	415100   Sonderposten aus Zuwendungen	0,00	2.100,00	2.075,00	1.889,00	1.889,00	1.889,00
E3	Erträge der sozialen Sicherung	0,00	0,00	0,00	0,00	0,00	0,00
E4	Öffentlich-rechtliche Leistungsentgelte	0,00	0,00	0,00	0,00	0,00	0,00
E5	Privatrechtliche Leistungsentgelte	539,12	2.500,00	2.500,00	2.500,00	2.500,00	2.500,00
	441200   Mieten und Pachten	360,00	1.500,00	1.500,00	1.500,00	1.500,00	1.500,00
	441210   Privatrechtliche Leistungsentgelte - Nebenkosten für Miet- und Pachtobjekte	179,12	1.000,00	1.000,00	1.000,00	1.000,00	1.000,00
E6	Kostenerstattungen und Kostenumlagen	0,00	0,00	0,00	0,00	0,00	0,00
E7	Sonstige laufende Erträge	0,00	50,00	50,00	50,00	50,00	50,00
	469000   Andere sonstige ordentliche Erträge	0,00	50,00	50,00	50,00	50,00	50,00
<b>E8</b>	<b>Summe der laufenden Erträge aus Verwaltungstätigkeit</b>	<b>539,12</b>	<b>4.650,00</b>	<b>4.625,00</b>	<b>4.439,00</b>	<b>4.439,00</b>	<b>4.439,00</b>
E9	Personal- und Versorgungsaufwendungen	1.111,98	950,00	2.690,00	2.731,00	2.731,00	2.731,00
	502210   Arbeitnehmer - Vergütungen	820,02	700,00	1.852,00	1.880,00	1.880,00	1.880,00
	502220   Arbeitnehmer - Leistungszulagen	11,54	0,00	44,00	45,00	45,00	45,00
	503200   Arbeitnehmer - ZVK	44,88	50,00	182,00	185,00	185,00	185,00
	504200   Arbeitnehmer - SV	235,54	200,00	603,00	612,00	612,00	612,00
	509000   Pauschalierte Lohnsteuer	0,00	0,00	9,00	9,00	9,00	9,00
E10	Aufwendungen für Sach- und Dienstleistungen	2.910,26	3.700,00	4.650,00	4.650,00	4.650,00	4.650,00
	522110   Aufwendungen für Energie / Wasser / Abwasser / Abfall - Aufwendungen für Stromlieferungen	1.431,92	1.300,00	1.950,00	1.950,00	1.950,00	1.950,00
	522120   Aufwendungen für Energie / Wasser / Abwasser / Abfall - Aufwendungen für Wasserlieferungen und Abwasserbeseitigung	584,27	700,00	800,00	800,00	800,00	800,00
	522130   Aufwendungen für Energie / Wasser / Abwasser / Abfall - Aufwendungen für die Abfallbeseitigung	100,00	100,00	100,00	100,00	100,00	100,00
	522140   Aufwendungen für Energie / Wasser / Abwasser / Abfall - Aufwendungen für Heizenergie	480,87	600,00	800,00	800,00	800,00	800,00

# Ergebnis- und Finanzhaushalt Relsberg

## Hauptplan 2024

86 Relsberg

Muster 6  
(zu § 2 Abs. 1 GemHVO)

Produkt: 573100 Dorfgemeinschaftshalle

Ifd. Nr.	Ergebnis- und Finanzhaushalt	Ergebnisse des Haushaltsvorvorjahres	Ansätze des Haushaltsvorjahres einschl. Nachträge	Ansätze des Haushaltsjahres	Planungsdaten des Haushaltsfolgejahres	Planungsdaten des zweiten Haushaltsfolgejahres	Planungsdaten des dritten Haushaltsfolgejahres
		2022	2023	2024	2025	2026	2027
	523100   Aufwendungen für Unterhaltung und Bewirtschaftung von Gebäuden, Grundstücken und Außenanlage	313,20	800,00	800,00	800,00	800,00	800,00
	523700   Unterhaltung der Betriebs- und Geschäftsausstattung	0,00	0,00	0,00	0,00	0,00	0,00
	523800   Geringwertige Geräte, Ausstattungs-, Ausrüstungs- und sonstige Gebrauchsgegenstände	0,00	200,00	200,00	200,00	200,00	200,00
E11	<b>Abschreibungen</b>	0,00	3.450,00	3.323,00	2.951,00	2.951,00	2.951,00
	534900   mit sonstigen Gebäuden	0,00	3.000,00	2.951,00	2.951,00	2.951,00	2.951,00
	538320   Betriebs- und Geschäftsausstattung - Betriebsausstattung	0,00	450,00	372,00	0,00	0,00	0,00
E12	<b>Zuwendungen, Umlagen und sonstige Transferaufwendungen</b>	0,00	0,00	0,00	0,00	0,00	0,00
E13	<b>Aufwendungen der sozialen Sicherung</b>	0,00	0,00	0,00	0,00	0,00	0,00
E14	<b>Sonstige laufende Aufwendungen</b>	632,75	700,00	750,00	750,00	750,00	750,00
	564110   Versicherungsbeiträge - Gebäudeversicherungen	632,75	700,00	750,00	750,00	750,00	750,00
	564130   Versicherungsbeiträge - Haftpflichtversicherungen	0,00	0,00	0,00	0,00	0,00	0,00
	568100   Grundsteuer	0,00	0,00	0,00	0,00	0,00	0,00
<b>E15</b>	<b>Summe der laufenden Aufwendungen aus Verwaltungstätigkeit</b>	<b>4.654,99</b>	<b>8.800,00</b>	<b>11.413,00</b>	<b>11.082,00</b>	<b>11.082,00</b>	<b>11.082,00</b>
<b>E16</b>	<b>Laufendes Ergebnis aus Verwaltungstätigkeit</b>	<b>- 4.115,87</b>	<b>- 4.150,00</b>	<b>- 6.788,00</b>	<b>- 6.643,00</b>	<b>- 6.643,00</b>	<b>- 6.643,00</b>
E17	<b>Zinserträge und sonstige Finanzerträge</b>	0,00	0,00	0,00	0,00	0,00	0,00
E18	<b>Zinsaufwendungen und sonstige Finanzaufwendungen</b>	0,00	0,00	0,00	0,00	0,00	0,00
<b>E19</b>	<b>Saldo der Zins- und sonstigen Finanzerträge und -aufwendungen</b>	<b>0,00</b>	<b>0,00</b>	<b>0,00</b>	<b>0,00</b>	<b>0,00</b>	<b>0,00</b>
<b>E20</b>	<b>Ordentliches Ergebnis</b>	<b>- 4.115,87</b>	<b>- 4.150,00</b>	<b>- 6.788,00</b>	<b>- 6.643,00</b>	<b>- 6.643,00</b>	<b>- 6.643,00</b>
<b>E21</b>	<b>Außerordentliches Ergebnis</b>	<b>0,00</b>	<b>0,00</b>	<b>0,00</b>	<b>0,00</b>	<b>0,00</b>	<b>0,00</b>
<b>E22</b>	<b>Saldo aus internen Leistungsbeziehungen</b>	<b>0,00</b>	<b>0,00</b>	<b>0,00</b>	<b>0,00</b>	<b>0,00</b>	<b>0,00</b>
<b>E23</b>	<b>Jahresergebnis (Jahresüberschuss / Jahresfehlbetrag)</b>	<b>- 4.115,87</b>	<b>- 4.150,00</b>	<b>- 6.788,00</b>	<b>- 6.643,00</b>	<b>- 6.643,00</b>	<b>- 6.643,00</b>
<b>F23</b>	<b>Saldo der ordentlichen und außerordentlichen Ein- und Auszahlungen</b>	<b>- 1.928,15</b>	<b>- 2.800,00</b>	<b>- 5.540,00</b>	<b>- 5.581,00</b>	<b>- 5.581,00</b>	<b>- 5.581,00</b>
F24	<b>Einzahlungen aus Investitionszuwendungen</b>	0,00	0,00	0,00	0,00	0,00	0,00



# Ergebnis- und Finanzhaushalt Relsberg

## Hauptplan 2024

86 Relsberg

Muster 6  
(zu § 2 Abs. 1 GemHVO)

Produkt: 573100 Dorfgemeinschaftshalle

Ifd. Nr.	Ergebnis- und Finanzhaushalt	Ergebnisse des Haushaltsvorjahres	Ansätze des Haushaltsvorjahres einschl. Nachträge	Ansätze des Haushaltsjahres	Planungsdaten des Haushaltsfolgejahres	Planungsdaten des zweiten Haushaltsfolgejahres	Planungsdaten des dritten Haushaltsfolgejahres
		2022	2023	2024	2025	2026	2027
F25	Einzahlungen aus Beiträgen und ähnlichen Entgelten	0,00	0,00	0,00	0,00	0,00	0,00
F26	Sonstige Investitionseinzahlungen	0,00	0,00	0,00	0,00	0,00	0,00
<b>F27</b>	<b>Summe der Einzahlungen aus Investitionstätigkeit</b>	<b>0,00</b>	<b>0,00</b>	<b>0,00</b>	<b>0,00</b>	<b>0,00</b>	<b>0,00</b>
F28	Auszahlungen für immaterielle Vermögensgegenstände	0,00	0,00	0,00	0,00	0,00	0,00
F29	Auszahlungen für Sachanlagen	0,00	500,00	500,00	500,00	0,00	0,00
	785710   Auszahlungen für Betriebs- und Geschäftsausstattung, Pflanzen und Tiere und geringwertige Vermögensgegenstände - Auszahlungen für bewegliche Sachen des Anlagevermögens oberhalb der Wertgrenze i.H.v. 410,00 Euro	0,00	500,00	500,00	500,00	0,00	0,00
	785920   Auszahlungen für Anlagen im Bau und für geleistete Anzahlungen - für den Erwerb von Gebäuden und Grundstückseinrichtungen	0,00	0,00	0,00	0,00	0,00	0,00
F30	Auszahlungen für Finanzanlagen	0,00	0,00	0,00	0,00	0,00	0,00
F31	Sonstige Investitionsauszahlungen	0,00	0,00	0,00	0,00	0,00	0,00
<b>F32</b>	<b>Summe der Auszahlungen aus Investitionstätigkeit</b>	<b>0,00</b>	<b>500,00</b>	<b>500,00</b>	<b>500,00</b>	<b>0,00</b>	<b>0,00</b>
<b>F33</b>	<b>Saldo der Ein- und Auszahlungen aus Investitionstätigkeit</b>	<b>0,00</b>	<b>- 500,00</b>	<b>- 500,00</b>	<b>- 500,00</b>	<b>0,00</b>	<b>0,00</b>
<b>F34</b>	<b>Finanzmittelüberschuss /-fehlbetrag</b>	<b>- 1.928,15</b>	<b>- 3.300,00</b>	<b>- 6.040,00</b>	<b>- 6.081,00</b>	<b>- 5.581,00</b>	<b>- 5.581,00</b>
F35	Aufnahme von Investitionskrediten	0,00	0,00	0,00	0,00	0,00	0,00
F36	Tilgung von Investitionskrediten	0,00	0,00	0,00	0,00	0,00	0,00
<b>F37</b>	<b>Saldo der Ein- und Auszahlungen aus Investitionskrediten</b>	<b>0,00</b>	<b>0,00</b>	<b>0,00</b>	<b>0,00</b>	<b>0,00</b>	<b>0,00</b>
F38	Veränderung der Forderungen gegenüber der Verbandsgemeinde im Rahmen der Einheitskasse	0,00	0,00	0,00	0,00	0,00	0,00
F39	Veränderung der Verbindlichkeiten gegenüber der Verbandsgemeinde im Rahmen der Einheitskasse	0,00	0,00	0,00	0,00	0,00	0,00
<b>F40</b>	<b>Saldo der Ein- und Auszahlungen aus Finanzierungstätigkeit</b>	<b>0,00</b>	<b>0,00</b>	<b>0,00</b>	<b>0,00</b>	<b>0,00</b>	<b>0,00</b>
<b>F41</b>	<b>Saldo der durchlaufenden Gelder</b>	<b>0,00</b>	<b>0,00</b>	<b>0,00</b>	<b>0,00</b>	<b>0,00</b>	<b>0,00</b>
<b>F42</b>	<b>Verwendung Finanzmittelüberschuss / Deckung Finanzmittelfehlbetrag</b>	<b>0,00</b>	<b>0,00</b>	<b>0,00</b>	<b>0,00</b>	<b>0,00</b>	<b>0,00</b>

# Ergebnis- und Finanzhaushalt Relsberg

## Hauptplan 2024

86 Relsberg

Muster 6  
(zu § 2 Abs. 1 GemHVO)

Produkt: 573100 Dorfgemeinschaftshalle

Ifd. Nr.	Ergebnis- und Finanzhaushalt	Ergebnisse des Haushalts- vorvorjahres	Ansätze des Haushalts- vorjahres einschl. Nachträge	Ansätze des Haushalts- jahres	Planungsdaten des Haushalts- folgejahres	Planungsdaten des zweiten Haushalts- folgejahres	Planungsdaten des dritten Haushalts- folgejahres
		2022	2023	2024	2025	2026	2027
F43	Veränderung der liquiden Mittel (einschl. durchlaufende Gelder)	0,00	0,00	0,00	0,00	0,00	0,00
F44	nachrichtlich: Ausgleich Finanzhaushalt (F23 - F36-F45)	- 1.928,15	- 2.800,00	- 5.540,00	- 5.581,00	- 5.581,00	- 5.581,00

# Ergebnis- und Finanzhaushalt Relsberg

## Hauptplan 2024

86 Relsberg

Muster 6  
(zu § 2 Abs. 1 GemHVO)

Produkt: 573180 Glocken, Uhrenanlagen

Ifd. Nr.	Ergebnis- und Finanzhaushalt	Ergebnisse des Haushaltsvorjahres	Ansätze des Haushaltsvorjahres einschl. Nachträge	Ansätze des Haushaltsjahres	Planungsdaten des Haushaltsfolgejahres	Planungsdaten des zweiten Haushaltsfolgejahres	Planungsdaten des dritten Haushaltsfolgejahres
		2022	2023	2024	2025	2026	2027
E1	Steuern und ähnliche Abgaben	0,00	0,00	0,00	0,00	0,00	0,00
E2	Zuwendungen, allgemeine Umlagen und sonstige	0,00	0,00	0,00	0,00	0,00	0,00
E3	Erträge der sozialen Sicherung	0,00	0,00	0,00	0,00	0,00	0,00
E4	Öffentlich-rechtliche Leistungsentgelte	0,00	0,00	0,00	0,00	0,00	0,00
E5	Privatrechtliche Leistungsentgelte	0,00	0,00	0,00	0,00	0,00	0,00
E6	Kostenerstattungen und Kostenumlagen	0,00	0,00	0,00	0,00	0,00	0,00
E7	Sonstige laufende Erträge	0,00	0,00	0,00	0,00	0,00	0,00
<b>E8</b>	<b>Summe der laufenden Erträge aus Verwaltungstätigkeit</b>	<b>0,00</b>	<b>0,00</b>	<b>0,00</b>	<b>0,00</b>	<b>0,00</b>	<b>0,00</b>
E9	Personal- und Versorgungsaufwendungen	0,00	0,00	0,00	0,00	0,00	0,00
E10	Aufwendungen für Sach- und Dienstleistungen	0,00	200,00	500,00	200,00	200,00	500,00
	523100   Aufwendungen für Unterhaltung und Bewirtschaftung von Gebäuden, Grundstücken und Außenanlage	0,00	200,00	500,00	200,00	200,00	500,00
E11	Abschreibungen	0,00	0,00	0,00	0,00	0,00	0,00
E12	Zuwendungen, Umlagen und sonstige Transferaufwendungen	0,00	0,00	0,00	0,00	0,00	0,00
E13	Aufwendungen der sozialen Sicherung	0,00	0,00	0,00	0,00	0,00	0,00
E14	Sonstige laufende Aufwendungen	3,28	10,00	5,00	5,00	5,00	5,00
	564110   Versicherungsbeiträge - Gebäudeversicherungen	3,28	10,00	5,00	5,00	5,00	5,00
<b>E15</b>	<b>Summe der laufenden Aufwendungen aus Verwaltungstätigkeit</b>	<b>3,28</b>	<b>210,00</b>	<b>505,00</b>	<b>205,00</b>	<b>205,00</b>	<b>505,00</b>
<b>E16</b>	<b>Laufendes Ergebnis aus Verwaltungstätigkeit</b>	<b>- 3,28</b>	<b>- 210,00</b>	<b>- 505,00</b>	<b>- 205,00</b>	<b>- 205,00</b>	<b>- 505,00</b>
E17	Zinserträge und sonstige Finanzerträge	0,00	0,00	0,00	0,00	0,00	0,00
E18	Zinsaufwendungen und sonstige Finanzaufwendungen	0,00	0,00	0,00	0,00	0,00	0,00
<b>E19</b>	<b>Saldo der Zins- und sonstigen Finanzerträge und -aufwendungen</b>	<b>0,00</b>	<b>0,00</b>	<b>0,00</b>	<b>0,00</b>	<b>0,00</b>	<b>0,00</b>
<b>E20</b>	<b>Ordentliches Ergebnis</b>	<b>- 3,28</b>	<b>- 210,00</b>	<b>- 505,00</b>	<b>- 205,00</b>	<b>- 205,00</b>	<b>- 505,00</b>

# Ergebnis- und Finanzhaushalt Relsberg

## Hauptplan 2024

86 Relsberg

Muster 6  
(zu § 2 Abs. 1 GemHVO)

Produkt: 573180 Glocken, Uhrenanlagen

Ifd. Nr.	Ergebnis- und Finanzhaushalt	Ergebnisse des Haushaltsvorvorjahres	Ansätze des Haushaltsvorjahres einschl. Nachträge	Ansätze des Haushaltsjahres	Planungsdaten des Haushaltsfolgejahres	Planungsdaten des zweiten Haushaltsfolgejahres	Planungsdaten des dritten Haushaltsfolgejahres
		2022	2023	2024	2025	2026	2027
<b>E21</b>	<b>Außerordentliches Ergebnis</b>	<b>0,00</b>	<b>0,00</b>	<b>0,00</b>	<b>0,00</b>	<b>0,00</b>	<b>0,00</b>
<b>E22</b>	<b>Saldo aus internen Leistungsbeziehungen</b>	<b>0,00</b>	<b>0,00</b>	<b>0,00</b>	<b>0,00</b>	<b>0,00</b>	<b>0,00</b>
<b>E23</b>	<b>Jahresergebnis (Jahresüberschuss / Jahresfehlbetrag)</b>	<b>- 3,28</b>	<b>- 210,00</b>	<b>- 505,00</b>	<b>- 205,00</b>	<b>- 205,00</b>	<b>- 505,00</b>
<b>F23</b>	<b>Saldo der ordentlichen und außerordentlichen Ein- und Auszahlungen</b>	<b>- 3,28</b>	<b>- 210,00</b>	<b>- 505,00</b>	<b>- 205,00</b>	<b>- 205,00</b>	<b>- 505,00</b>
F24	Einzahlungen aus Investitionszuwendungen	0,00	0,00	0,00	0,00	0,00	0,00
F25	Einzahlungen aus Beiträgen und ähnlichen Entgelten	0,00	0,00	0,00	0,00	0,00	0,00
F26	Sonstige Investitionseinzahlungen	0,00	0,00	0,00	0,00	0,00	0,00
<b>F27</b>	<b>Summe der Einzahlungen aus Investitionstätigkeit</b>	<b>0,00</b>	<b>0,00</b>	<b>0,00</b>	<b>0,00</b>	<b>0,00</b>	<b>0,00</b>
F28	Auszahlungen für immaterielle Vermögensgegenstände	0,00	0,00	0,00	0,00	0,00	0,00
F29	Auszahlungen für Sachanlagen	0,00	0,00	0,00	0,00	0,00	0,00
F30	Auszahlungen für Finanzanlagen	0,00	0,00	0,00	0,00	0,00	0,00
F31	Sonstige Investitionsauszahlungen	0,00	0,00	0,00	0,00	0,00	0,00
<b>F32</b>	<b>Summe der Auszahlungen aus Investitionstätigkeit</b>	<b>0,00</b>	<b>0,00</b>	<b>0,00</b>	<b>0,00</b>	<b>0,00</b>	<b>0,00</b>
<b>F33</b>	<b>Saldo der Ein- und Auszahlungen aus Investitionstätigkeit</b>	<b>0,00</b>	<b>0,00</b>	<b>0,00</b>	<b>0,00</b>	<b>0,00</b>	<b>0,00</b>
<b>F34</b>	<b>Finanzmittelüberschuss /-fehlbetrag</b>	<b>- 3,28</b>	<b>- 210,00</b>	<b>- 505,00</b>	<b>- 205,00</b>	<b>- 205,00</b>	<b>- 505,00</b>
F35	Aufnahme von Investitionskrediten	0,00	0,00	0,00	0,00	0,00	0,00
F36	Tilgung von Investitionskrediten	0,00	0,00	0,00	0,00	0,00	0,00
<b>F37</b>	<b>Saldo der Ein- und Auszahlungen aus Investitionskrediten</b>	<b>0,00</b>	<b>0,00</b>	<b>0,00</b>	<b>0,00</b>	<b>0,00</b>	<b>0,00</b>
F38	Veränderung der Forderungen gegenüber der Verbandsgemeinde im Rahmen der Einheitskasse	0,00	0,00	0,00	0,00	0,00	0,00
F39	Veränderung der Verbindlichkeiten gegenüber der Verbandsgemeinde im Rahmen der Einheitskasse	0,00	0,00	0,00	0,00	0,00	0,00
<b>F40</b>	<b>Saldo der Ein- und Auszahlungen aus Finanzierungstätigkeit</b>	<b>0,00</b>	<b>0,00</b>	<b>0,00</b>	<b>0,00</b>	<b>0,00</b>	<b>0,00</b>

# Ergebnis- und Finanzhaushalt Relsberg

## Hauptplan 2024

86 Relsberg

Muster 6  
(zu § 2 Abs. 1 GemHVO)

Produkt: 573180 Glocken, Uhrenanlagen

Ifd. Nr.	Ergebnis- und Finanzhaushalt	Ergebnisse des Haushalts- vorvorjahres	Ansätze des Haushalts- vorjahres einschl. Nachträge	Ansätze des Haushalts- jahres	Planungsdaten des Haushalts- folgejahres	Planungsdaten des zweiten Haushalts- folgejahres	Planungsdaten des dritten Haushalts- folgejahres
		2022	2023	2024	2025	2026	2027
F41	Saldo der durchlaufenden Gelder	0,00	0,00	0,00	0,00	0,00	0,00
F42	<u>Verwendung Finanzmittelüberschuss / Deckung Finanzmittelfehlbetrag</u>	<u>0,00</u>	<u>0,00</u>	<u>0,00</u>	<u>0,00</u>	<u>0,00</u>	<u>0,00</u>
F43	Veränderung der liquiden Mittel (einschl. durchlaufende Gelder)	0,00	0,00	0,00	0,00	0,00	0,00
F44	nachrichtlich: Ausgleich Finanzhaushalt (F23 - F36-F45)	- 3,28	- 210,00	- 505,00	- 205,00	- 205,00	- 505,00

# Ergebnis- und Finanzhaushalt Relsberg

## Hauptplan 2024

86 Relsberg

Muster 6  
(zu § 2 Abs. 1 GemHVO)

Produkt: 573500 Sonstige allgemeine öffentliche Einrichtungen

Ifd. Nr.	Ergebnis- und Finanzhaushalt	Ergebnisse des Haushaltsvorjahres	Ansätze des Haushaltsvorjahres einschl. Nachträge	Ansätze des Haushaltsjahres	Planungsdaten des Haushaltsfolgejahres	Planungsdaten des zweiten Haushaltsfolgejahres	Planungsdaten des dritten Haushaltsfolgejahres
		2022	2023	2024	2025	2026	2027
E1	Steuern und ähnliche Abgaben	0,00	0,00	0,00	0,00	0,00	0,00
E2	Zuwendungen, allgemeine Umlagen und sonstige	0,00	0,00	0,00	0,00	0,00	0,00
E3	Erträge der sozialen Sicherung	0,00	0,00	0,00	0,00	0,00	0,00
E4	Öffentlich-rechtliche Leistungsentgelte	0,00	0,00	0,00	0,00	0,00	0,00
E5	Privatrechtliche Leistungsentgelte	0,00	0,00	0,00	0,00	0,00	0,00
E6	Kostenerstattungen und Kostenumlagen	0,00	0,00	0,00	0,00	0,00	0,00
E7	Sonstige laufende Erträge	0,00	0,00	0,00	0,00	0,00	0,00
<b>E8</b>	<b>Summe der laufenden Erträge aus Verwaltungstätigkeit</b>	<b>0,00</b>	<b>0,00</b>	<b>0,00</b>	<b>0,00</b>	<b>0,00</b>	<b>0,00</b>
E9	Personal- und Versorgungsaufwendungen	0,00	0,00	0,00	0,00	0,00	0,00
E10	Aufwendungen für Sach- und Dienstleistungen	0,00	0,00	0,00	0,00	0,00	0,00
E11	Abschreibungen	0,00	0,00	0,00	0,00	0,00	0,00
E12	Zuwendungen, Umlagen und sonstige Transferaufwendungen	0,00	0,00	0,00	0,00	0,00	0,00
E13	Aufwendungen der sozialen Sicherung	0,00	0,00	0,00	0,00	0,00	0,00
E14	Sonstige laufende Aufwendungen	0,00	0,00	0,00	0,00	0,00	0,00
<b>E15</b>	<b>Summe der laufenden Aufwendungen aus Verwaltungstätigkeit</b>	<b>0,00</b>	<b>0,00</b>	<b>0,00</b>	<b>0,00</b>	<b>0,00</b>	<b>0,00</b>
<b>E16</b>	<b>Laufendes Ergebnis aus Verwaltungstätigkeit</b>	<b>0,00</b>	<b>0,00</b>	<b>0,00</b>	<b>0,00</b>	<b>0,00</b>	<b>0,00</b>
E17	Zinserträge und sonstige Finanzerträge	0,00	0,00	0,00	0,00	0,00	0,00
E18	Zinsaufwendungen und sonstige Finanzaufwendungen	0,00	0,00	0,00	0,00	0,00	0,00
<b>E19</b>	<b>Saldo der Zins- und sonstigen Finanzerträge und -aufwendungen</b>	<b>0,00</b>	<b>0,00</b>	<b>0,00</b>	<b>0,00</b>	<b>0,00</b>	<b>0,00</b>
<b>E20</b>	<b>Ordentliches Ergebnis</b>	<b>0,00</b>	<b>0,00</b>	<b>0,00</b>	<b>0,00</b>	<b>0,00</b>	<b>0,00</b>
<b>E21</b>	<b>Außerordentliches Ergebnis</b>	<b>0,00</b>	<b>0,00</b>	<b>0,00</b>	<b>0,00</b>	<b>0,00</b>	<b>0,00</b>
<b>E22</b>	<b>Saldo aus internen Leistungsbeziehungen</b>	<b>0,00</b>	<b>0,00</b>	<b>0,00</b>	<b>0,00</b>	<b>0,00</b>	<b>0,00</b>

# Ergebnis- und Finanzhaushalt Relsberg

## Hauptplan 2024

86 Relsberg

Muster 6  
(zu § 2 Abs. 1 GemHVO)

Produkt: 573500 Sonstige allgemeine öffentliche Einrichtungen

Ifd. Nr.	Ergebnis- und Finanzhaushalt	Ergebnisse des Haushaltsvorvorjahres	Ansätze des Haushaltsvorjahres einschl. Nachträge	Ansätze des Haushaltsjahres	Planungsdaten des Haushaltsfolgejahres	Planungsdaten des zweiten Haushaltsfolgejahres	Planungsdaten des dritten Haushaltsfolgejahres
		2022	2023	2024	2025	2026	2027
<b>E23</b>	<b>Jahresergebnis (Jahresüberschuss / Jahresfehlbetrag)</b>	<b>0,00</b>	<b>0,00</b>	<b>0,00</b>	<b>0,00</b>	<b>0,00</b>	<b>0,00</b>
<b>F23</b>	<b>Saldo der ordentlichen und außerordentlichen Ein- und Auszahlungen</b>	<b>0,00</b>	<b>0,00</b>	<b>0,00</b>	<b>0,00</b>	<b>0,00</b>	<b>0,00</b>
F24	Einzahlungen aus Investitionszuwendungen	0,00	0,00	0,00	0,00	0,00	0,00
F25	Einzahlungen aus Beiträgen und ähnlichen Entgelten	0,00	0,00	0,00	0,00	0,00	0,00
F26	Sonstige Investitionseinzahlungen	0,00	0,00	0,00	0,00	0,00	0,00
<b>F27</b>	<b>Summe der Einzahlungen aus Investitionstätigkeit</b>	<b>0,00</b>	<b>0,00</b>	<b>0,00</b>	<b>0,00</b>	<b>0,00</b>	<b>0,00</b>
F28	Auszahlungen für immaterielle Vermögensgegenstände	0,00	0,00	0,00	0,00	0,00	0,00
F29	Auszahlungen für Sachanlagen	0,00	0,00	0,00	0,00	0,00	0,00
F30	Auszahlungen für Finanzanlagen	0,00	0,00	0,00	0,00	0,00	0,00
F31	Sonstige Investitionsauszahlungen	0,00	0,00	0,00	0,00	0,00	0,00
<b>F32</b>	<b>Summe der Auszahlungen aus Investitionstätigkeit</b>	<b>0,00</b>	<b>0,00</b>	<b>0,00</b>	<b>0,00</b>	<b>0,00</b>	<b>0,00</b>
<b>F33</b>	<b>Saldo der Ein- und Auszahlungen aus Investitionstätigkeit</b>	<b>0,00</b>	<b>0,00</b>	<b>0,00</b>	<b>0,00</b>	<b>0,00</b>	<b>0,00</b>
<b>F34</b>	<b>Finanzmittelüberschuss /-fehlbetrag</b>	<b>0,00</b>	<b>0,00</b>	<b>0,00</b>	<b>0,00</b>	<b>0,00</b>	<b>0,00</b>
F35	Aufnahme von Investitionskrediten	0,00	0,00	0,00	0,00	0,00	0,00
F36	Tilgung von Investitionskrediten	0,00	0,00	0,00	0,00	0,00	0,00
<b>F37</b>	<b>Saldo der Ein- und Auszahlungen aus Investitionskrediten</b>	<b>0,00</b>	<b>0,00</b>	<b>0,00</b>	<b>0,00</b>	<b>0,00</b>	<b>0,00</b>
F38	Veränderung der Forderungen gegenüber der Verbandsgemeinde im Rahmen der Einheitskasse	0,00	0,00	0,00	0,00	0,00	0,00
F39	Veränderung der Verbindlichkeiten gegenüber der Verbandsgemeinde im Rahmen der Einheitskasse	0,00	0,00	0,00	0,00	0,00	0,00
<b>F40</b>	<b>Saldo der Ein- und Auszahlungen aus Finanzierungstätigkeit</b>	<b>0,00</b>	<b>0,00</b>	<b>0,00</b>	<b>0,00</b>	<b>0,00</b>	<b>0,00</b>
<b>F41</b>	<b>Saldo der durchlaufenden Gelder</b>	<b>0,00</b>	<b>0,00</b>	<b>0,00</b>	<b>0,00</b>	<b>0,00</b>	<b>0,00</b>
<b>F42</b>	<b>Verwendung Finanzmittelüberschuss / Deckung Finanzmittelfehlbetrag</b>	<b>0,00</b>	<b>0,00</b>	<b>0,00</b>	<b>0,00</b>	<b>0,00</b>	<b>0,00</b>

# Ergebnis- und Finanzhaushalt Relsberg

## Hauptplan 2024

86 Relsberg

Muster 6  
(zu § 2 Abs. 1 GemHVO)

Produkt: 573500 Sonstige allgemeine öffentliche Einrichtungen

Ifd. Nr.	Ergebnis- und Finanzhaushalt	Ergebnisse des Haushalts- vorvorjahres	Ansätze des Haushalts- vorjahres einschl. Nachträge	Ansätze des Haushalts- jahres	Planungsdaten des Haushalts- folgejahres	Planungsdaten des zweiten Haushalts- folgejahres	Planungsdaten des dritten Haushalts- folgejahres
		2022	2023	2024	2025	2026	2027
F43	Veränderung der liquiden Mittel (einschl. durchlaufende Gelder)	0,00	0,00	0,00	0,00	0,00	0,00
F44	nachrichtlich: Ausgleich Finanzhaushalt (F23 - F36-F45)	0,00	0,00	0,00	0,00	0,00	0,00



# Ergebnis- und Finanzhaushalt Relsberg

## Hauptplan 2024

86 Relsberg

Muster 6  
(zu § 2 Abs. 1 GemHVO)

Produkt: 575000 Kommunale Tourismusförderung, Grillhütte

Ifd. Nr.	Ergebnis- und Finanzhaushalt	Ergebnisse des Haushaltsvorjahres	Ansätze des Haushaltsvorjahres einschl. Nachträge	Ansätze des Haushaltsjahres	Planungsdaten des Haushaltsfolgejahres	Planungsdaten des zweiten Haushaltsfolgejahres	Planungsdaten des dritten Haushaltsfolgejahres
		2022	2023	2024	2025	2026	2027
E1	Steuern und ähnliche Abgaben	0,00	0,00	0,00	0,00	0,00	0,00
E2	Zuwendungen, allgemeine Umlagen und sonstige	0,00	0,00	0,00	0,00	0,00	0,00
E3	Erträge der sozialen Sicherung	0,00	0,00	0,00	0,00	0,00	0,00
E4	Öffentlich-rechtliche Leistungsentgelte	0,00	0,00	0,00	0,00	0,00	0,00
E5	Privatrechtliche Leistungsentgelte	0,00	0,00	0,00	0,00	0,00	0,00
E6	Kostenerstattungen und Kostenumlagen	0,00	0,00	0,00	0,00	0,00	0,00
E7	Sonstige laufende Erträge	0,00	0,00	0,00	0,00	0,00	0,00
<b>E8</b>	<b>Summe der laufenden Erträge aus Verwaltungstätigkeit</b>	<b>0,00</b>	<b>0,00</b>	<b>0,00</b>	<b>0,00</b>	<b>0,00</b>	<b>0,00</b>
E9	Personal- und Versorgungsaufwendungen	0,00	0,00	0,00	0,00	0,00	0,00
E10	Aufwendungen für Sach- und Dienstleistungen	0,00	0,00	0,00	0,00	0,00	0,00
E11	Abschreibungen	0,00	0,00	0,00	0,00	0,00	0,00
E12	Zuwendungen, Umlagen und sonstige Transferaufwendungen	0,00	0,00	0,00	0,00	0,00	0,00
E13	Aufwendungen der sozialen Sicherung	0,00	0,00	0,00	0,00	0,00	0,00
E14	Sonstige laufende Aufwendungen	0,00	0,00	0,00	0,00	0,00	0,00
<b>E15</b>	<b>Summe der laufenden Aufwendungen aus Verwaltungstätigkeit</b>	<b>0,00</b>	<b>0,00</b>	<b>0,00</b>	<b>0,00</b>	<b>0,00</b>	<b>0,00</b>
<b>E16</b>	<b>Laufendes Ergebnis aus Verwaltungstätigkeit</b>	<b>0,00</b>	<b>0,00</b>	<b>0,00</b>	<b>0,00</b>	<b>0,00</b>	<b>0,00</b>
E17	Zinserträge und sonstige Finanzerträge	0,00	0,00	0,00	0,00	0,00	0,00
E18	Zinsaufwendungen und sonstige Finanzaufwendungen	0,00	0,00	0,00	0,00	0,00	0,00
<b>E19</b>	<b>Saldo der Zins- und sonstigen Finanzerträge und -aufwendungen</b>	<b>0,00</b>	<b>0,00</b>	<b>0,00</b>	<b>0,00</b>	<b>0,00</b>	<b>0,00</b>
<b>E20</b>	<b>Ordentliches Ergebnis</b>	<b>0,00</b>	<b>0,00</b>	<b>0,00</b>	<b>0,00</b>	<b>0,00</b>	<b>0,00</b>
<b>E21</b>	<b>Außerordentliches Ergebnis</b>	<b>0,00</b>	<b>0,00</b>	<b>0,00</b>	<b>0,00</b>	<b>0,00</b>	<b>0,00</b>
<b>E22</b>	<b>Saldo aus internen Leistungsbeziehungen</b>	<b>0,00</b>	<b>0,00</b>	<b>0,00</b>	<b>0,00</b>	<b>0,00</b>	<b>0,00</b>

# Ergebnis- und Finanzhaushalt Relsberg

## Hauptplan 2024

86 Relsberg

Muster 6  
(zu § 2 Abs. 1 GemHVO)

Produkt: 575000 Kommunale Tourismusförderung, Grillhütte

Ifd. Nr.	Ergebnis- und Finanzhaushalt	Ergebnisse des Haushaltsvorjahres	Ansätze des Haushaltsvorjahres einschl. Nachträge	Ansätze des Haushaltsjahres	Planungsdaten des Haushaltsfolgejahres	Planungsdaten des zweiten Haushaltsfolgejahres	Planungsdaten des dritten Haushaltsfolgejahres
		2022	2023	2024	2025	2026	2027
<b>E23</b>	<b>Jahresergebnis (Jahresüberschuss / Jahresfehlbetrag)</b>	<b>0,00</b>	<b>0,00</b>	<b>0,00</b>	<b>0,00</b>	<b>0,00</b>	<b>0,00</b>
<b>F23</b>	<b>Saldo der ordentlichen und außerordentlichen Ein- und Auszahlungen</b>	<b>0,00</b>	<b>0,00</b>	<b>0,00</b>	<b>0,00</b>	<b>0,00</b>	<b>0,00</b>
F24	Einzahlungen aus Investitionszuwendungen	0,00	0,00	0,00	0,00	0,00	0,00
F25	Einzahlungen aus Beiträgen und ähnlichen Entgelten	0,00	0,00	0,00	0,00	0,00	0,00
F26	Sonstige Investitionseinzahlungen	0,00	0,00	0,00	0,00	0,00	0,00
<b>F27</b>	<b>Summe der Einzahlungen aus Investitionstätigkeit</b>	<b>0,00</b>	<b>0,00</b>	<b>0,00</b>	<b>0,00</b>	<b>0,00</b>	<b>0,00</b>
F28	Auszahlungen für immaterielle Vermögensgegenstände	0,00	0,00	0,00	0,00	0,00	0,00
F29	Auszahlungen für Sachanlagen	0,00	0,00	0,00	0,00	0,00	0,00
F30	Auszahlungen für Finanzanlagen	0,00	0,00	0,00	0,00	0,00	0,00
F31	Sonstige Investitionsauszahlungen	0,00	0,00	0,00	0,00	0,00	0,00
<b>F32</b>	<b>Summe der Auszahlungen aus Investitionstätigkeit</b>	<b>0,00</b>	<b>0,00</b>	<b>0,00</b>	<b>0,00</b>	<b>0,00</b>	<b>0,00</b>
<b>F33</b>	<b>Saldo der Ein- und Auszahlungen aus Investitionstätigkeit</b>	<b>0,00</b>	<b>0,00</b>	<b>0,00</b>	<b>0,00</b>	<b>0,00</b>	<b>0,00</b>
<b>F34</b>	<b>Finanzmittelüberschuss /-fehlbetrag</b>	<b>0,00</b>	<b>0,00</b>	<b>0,00</b>	<b>0,00</b>	<b>0,00</b>	<b>0,00</b>
F35	Aufnahme von Investitionskrediten	0,00	0,00	0,00	0,00	0,00	0,00
F36	Tilgung von Investitionskrediten	0,00	0,00	0,00	0,00	0,00	0,00
<b>F37</b>	<b>Saldo der Ein- und Auszahlungen aus Investitionskrediten</b>	<b>0,00</b>	<b>0,00</b>	<b>0,00</b>	<b>0,00</b>	<b>0,00</b>	<b>0,00</b>
F38	Veränderung der Forderungen gegenüber der Verbandsgemeinde im Rahmen der Einheitskasse	0,00	0,00	0,00	0,00	0,00	0,00
F39	Veränderung der Verbindlichkeiten gegenüber der Verbandsgemeinde im Rahmen der Einheitskasse	0,00	0,00	0,00	0,00	0,00	0,00
<b>F40</b>	<b>Saldo der Ein- und Auszahlungen aus Finanzierungstätigkeit</b>	<b>0,00</b>	<b>0,00</b>	<b>0,00</b>	<b>0,00</b>	<b>0,00</b>	<b>0,00</b>
<b>F41</b>	<b>Saldo der durchlaufenden Gelder</b>	<b>0,00</b>	<b>0,00</b>	<b>0,00</b>	<b>0,00</b>	<b>0,00</b>	<b>0,00</b>
<b>F42</b>	<b>Verwendung Finanzmittelüberschuss / Deckung Finanzmittelfehlbetrag</b>	<b>0,00</b>	<b>0,00</b>	<b>0,00</b>	<b>0,00</b>	<b>0,00</b>	<b>0,00</b>

# Ergebnis- und Finanzhaushalt Relsberg

## Hauptplan 2024

86 Relsberg

Muster 6  
(zu § 2 Abs. 1 GemHVO)

Produkt: 575000 Kommunale Tourismusförderung, Grillhütte

Ifd. Nr.	Ergebnis- und Finanzhaushalt	Ergebnisse des Haushalts- vorvorjahres	Ansätze des Haushalts- vorjahres einschl. Nachträge	Ansätze des Haushalts- jahres	Planungsdaten des Haushalts- folgejahres	Planungsdaten des zweiten Haushalts- folgejahres	Planungsdaten des dritten Haushalts- folgejahres
		2022	2023	2024	2025	2026	2027
F43	Veränderung der liquiden Mittel (einschl. durchlaufende Gelder)	0,00	0,00	0,00	0,00	0,00	0,00
F44	nachrichtlich: Ausgleich Finanzhaushalt (F23 - F36-F45)	0,00	0,00	0,00	0,00	0,00	0,00

# Ergebnis- und Finanzhaushalt Relsberg

## Hauptplan 2024

86 Relsberg

Muster 6  
(zu § 2 Abs. 1 GemHVO)

Produkt: 611000 Steuern, allgemeine Zuweisungen, allgemeine Umlagen

Ifd. Nr.	Ergebnis- und Finanzhaushalt	Ergebnisse des Haushaltsvorvorjahres	Ansätze des Haushaltsvorjahres einschl. Nachträge	Ansätze des Haushaltsjahres	Planungsdaten des Haushaltsfolgejahres	Planungsdaten des zweiten Haushaltsfolgejahres	Planungsdaten des dritten Haushaltsfolgejahres
		2022	2023	2024	2025	2026	2027
E1	Steuern und ähnliche Abgaben	131.694,41	132.750,00	142.440,00	142.440,00	142.440,00	142.440,00
	401100   Grundsteuer A	1.817,87	1.950,00	2.150,00	2.150,00	2.150,00	2.150,00
	401200   Grundsteuer B	17.646,34	18.950,00	22.200,00	22.200,00	22.200,00	22.200,00
	401310   Gewerbesteuer - Gewerbesteuerzahlungen	8.625,55	8.650,00	8.650,00	8.650,00	8.650,00	8.650,00
	402100   Gemeindeanteil an der Einkommensteuer	93.019,36	92.450,00	97.900,00	97.900,00	97.900,00	97.900,00
	402200   Gemeindeanteil an der Umsatzsteuer	336,11	350,00	340,00	340,00	340,00	340,00
	403300   Hundesteuer	748,00	1.000,00	1.000,00	1.000,00	1.000,00	1.000,00
	405210   vom Land - Familienleistungsausgleich	9.501,18	9.400,00	10.200,00	10.200,00	10.200,00	10.200,00
E2	Zuwendungen, allgemeine Umlagen und sonstige	51.370,00	63.850,00	61.900,00	61.900,00	61.900,00	61.900,00
	411110   vom Land - Schlüsselzuweisung A	48.493,00	60.000,00	59.500,00	59.500,00	59.500,00	59.500,00
	411120   vom Land - Schlüsselzuweisung B	0,00	950,00	2.400,00	2.400,00	2.400,00	2.400,00
	413200   vom Land	2.877,00	2.900,00	0,00	0,00	0,00	0,00
E3	Erträge der sozialen Sicherung	0,00	0,00	0,00	0,00	0,00	0,00
E4	Öffentlich-rechtliche Leistungsentgelte	0,00	0,00	0,00	0,00	0,00	0,00
E5	Privatrechtliche Leistungsentgelte	0,00	0,00	0,00	0,00	0,00	0,00
E6	Kostenerstattungen und Kostenumlagen	0,00	0,00	0,00	0,00	0,00	0,00
E7	Sonstige laufende Erträge	0,00	0,00	0,00	0,00	0,00	0,00
<b>E8</b>	<b>Summe der laufenden Erträge aus Verwaltungstätigkeit</b>	<b>183.064,41</b>	<b>196.600,00</b>	<b>204.340,00</b>	<b>204.340,00</b>	<b>204.340,00</b>	<b>204.340,00</b>
E9	Personal- und Versorgungsaufwendungen	0,00	0,00	0,00	0,00	0,00	0,00
E10	Aufwendungen für Sach- und Dienstleistungen	0,00	0,00	0,00	0,00	0,00	0,00
E11	Abschreibungen	0,00	0,00	0,00	0,00	0,00	0,00
E12	Zuwendungen, Umlagen und sonstige Transferaufwendungen	150.638,24	164.400,00	169.860,00	169.860,00	169.860,00	169.860,00
	543100   Gewerbesteuerumlage	741,24	750,00	760,00	760,00	760,00	760,00
	544210   Allgemeine Umlagen an Gemeindeverbände - Landkreise	74.312,00	83.500,00	88.400,00	88.400,00	88.400,00	88.400,00
	544230   Allgemeine Umlagen an Gemeindeverbände - Verbandsgemeinden	75.585,00	80.150,00	80.700,00	80.700,00	80.700,00	80.700,00

# Ergebnis- und Finanzhaushalt Relsberg

## Hauptplan 2024

86 Relsberg

Muster 6  
(zu § 2 Abs. 1 GemHVO)

Produkt: 611000 Steuern, allgemeine Zuweisungen, allgemeine Umlagen

Ifd. Nr.	Ergebnis- und Finanzhaushalt	Ergebnisse des Haushaltsvorjahres	Ansätze des Haushaltsvorjahres einschl. Nachträge	Ansätze des Haushaltsjahres	Planungsdaten des Haushaltsfolgejahres	Planungsdaten des zweiten Haushaltsfolgejahres	Planungsdaten des dritten Haushaltsfolgejahres
		2022	2023	2024	2025	2026	2027
E13	Aufwendungen der sozialen Sicherung	0,00	0,00	0,00	0,00	0,00	0,00
E14	Sonstige laufende Aufwendungen	0,00	0,00	0,00	0,00	0,00	0,00
<b>E15</b>	<b>Summe der laufenden Aufwendungen aus Verwaltungstätigkeit</b>	<b>150.638,24</b>	<b>164.400,00</b>	<b>169.860,00</b>	<b>169.860,00</b>	<b>169.860,00</b>	<b>169.860,00</b>
<b>E16</b>	<b>Laufendes Ergebnis aus Verwaltungstätigkeit</b>	<b>32.426,17</b>	<b>32.200,00</b>	<b>34.480,00</b>	<b>34.480,00</b>	<b>34.480,00</b>	<b>34.480,00</b>
E17	Zinserträge und sonstige Finanzerträge	0,00	0,00	0,00	0,00	0,00	0,00
E18	Zinsaufwendungen und sonstige Finanzaufwendungen	0,00	0,00	0,00	0,00	0,00	0,00
<b>E19</b>	<b>Saldo der Zins- und sonstigen Finanzerträge und -aufwendungen</b>	<b>0,00</b>	<b>0,00</b>	<b>0,00</b>	<b>0,00</b>	<b>0,00</b>	<b>0,00</b>
<b>E20</b>	<b>Ordentliches Ergebnis</b>	<b>32.426,17</b>	<b>32.200,00</b>	<b>34.480,00</b>	<b>34.480,00</b>	<b>34.480,00</b>	<b>34.480,00</b>
<b>E21</b>	<b>Außerordentliches Ergebnis</b>	<b>0,00</b>	<b>0,00</b>	<b>0,00</b>	<b>0,00</b>	<b>0,00</b>	<b>0,00</b>
<b>E22</b>	<b>Saldo aus internen Leistungsbeziehungen</b>	<b>0,00</b>	<b>0,00</b>	<b>0,00</b>	<b>0,00</b>	<b>0,00</b>	<b>0,00</b>
<b>E23</b>	<b>Jahresergebnis (Jahresüberschuss / Jahresfehlbetrag)</b>	<b>32.426,17</b>	<b>32.200,00</b>	<b>34.480,00</b>	<b>34.480,00</b>	<b>34.480,00</b>	<b>34.480,00</b>
<b>F23</b>	<b>Saldo der ordentlichen und außerordentlichen Ein- und Auszahlungen</b>	<b>33.721,17</b>	<b>32.200,00</b>	<b>34.480,00</b>	<b>34.480,00</b>	<b>34.480,00</b>	<b>34.480,00</b>
F24	Einzahlungen aus Investitionszuwendungen	0,00	0,00	0,00	0,00	0,00	0,00
F25	Einzahlungen aus Beiträgen und ähnlichen Entgelten	0,00	0,00	0,00	0,00	0,00	0,00
F26	Sonstige Investitionseinzahlungen	0,00	0,00	0,00	0,00	0,00	0,00
<b>F27</b>	<b>Summe der Einzahlungen aus Investitionstätigkeit</b>	<b>0,00</b>	<b>0,00</b>	<b>0,00</b>	<b>0,00</b>	<b>0,00</b>	<b>0,00</b>
F28	Auszahlungen für immaterielle Vermögensgegenstände	0,00	0,00	0,00	0,00	0,00	0,00
F29	Auszahlungen für Sachanlagen	0,00	0,00	0,00	0,00	0,00	0,00
F30	Auszahlungen für Finanzanlagen	0,00	0,00	0,00	0,00	0,00	0,00
F31	Sonstige Investitionsauszahlungen	0,00	0,00	0,00	0,00	0,00	0,00
<b>F32</b>	<b>Summe der Auszahlungen aus Investitionstätigkeit</b>	<b>0,00</b>	<b>0,00</b>	<b>0,00</b>	<b>0,00</b>	<b>0,00</b>	<b>0,00</b>
<b>F33</b>	<b>Saldo der Ein- und Auszahlungen aus Investitionstätigkeit</b>	<b>0,00</b>	<b>0,00</b>	<b>0,00</b>	<b>0,00</b>	<b>0,00</b>	<b>0,00</b>

# Ergebnis- und Finanzhaushalt Relsberg

## Hauptplan 2024

86 Relsberg

Muster 6  
(zu § 2 Abs. 1 GemHVO)

Produkt: 611000 Steuern, allgemeine Zuweisungen, allgemeine Umlagen

Ifd. Nr.	Ergebnis- und Finanzhaushalt	Ergebnisse des Haushaltsvorjahres	Ansätze des Haushaltsvorjahres einschl. Nachträge	Ansätze des Haushaltsjahres	Planungsdaten des Haushaltsfolgejahres	Planungsdaten des zweiten Haushaltsfolgejahres	Planungsdaten des dritten Haushaltsfolgejahres
		2022	2023	2024	2025	2026	2027
<b>F34</b>	<b>Finanzmittelüberschuss /-fehlbetrag</b>	<b>33.721,17</b>	<b>32.200,00</b>	<b>34.480,00</b>	<b>34.480,00</b>	<b>34.480,00</b>	<b>34.480,00</b>
F35	Aufnahme von Investitionskrediten	0,00	0,00	0,00	0,00	0,00	0,00
F36	Tilgung von Investitionskrediten	0,00	0,00	0,00	0,00	0,00	0,00
<b>F37</b>	<b>Saldo der Ein- und Auszahlungen aus Investitionskrediten</b>	<b>0,00</b>	<b>0,00</b>	<b>0,00</b>	<b>0,00</b>	<b>0,00</b>	<b>0,00</b>
F38	Veränderung der Forderungen gegenüber der Verbandsgemeinde im Rahmen der Einheitskasse	0,00	0,00	0,00	0,00	0,00	0,00
F39	Veränderung der Verbindlichkeiten gegenüber der Verbandsgemeinde im Rahmen der Einheitskasse	0,00	0,00	0,00	0,00	0,00	0,00
<b>F40</b>	<b>Saldo der Ein- und Auszahlungen aus Finanzierungstätigkeit</b>	<b>0,00</b>	<b>0,00</b>	<b>0,00</b>	<b>0,00</b>	<b>0,00</b>	<b>0,00</b>
<b>F41</b>	<b>Saldo der durchlaufenden Gelder</b>	<b>0,00</b>	<b>0,00</b>	<b>0,00</b>	<b>0,00</b>	<b>0,00</b>	<b>0,00</b>
<b>F42</b>	<b>Verwendung Finanzmittelüberschuss / Deckung Finanzmittelfehlbetrag</b>	<b>0,00</b>	<b>0,00</b>	<b>0,00</b>	<b>0,00</b>	<b>0,00</b>	<b>0,00</b>
<b>F43</b>	<b>Veränderung der liquiden Mittel (einschl. durchlaufende Gelder)</b>	<b>0,00</b>	<b>0,00</b>	<b>0,00</b>	<b>0,00</b>	<b>0,00</b>	<b>0,00</b>
F44	nachrichtlich: Ausgleich Finanzhaushalt (F23 - F36-F45)	33.721,17	32.200,00	34.480,00	34.480,00	34.480,00	34.480,00

# Ergebnis- und Finanzhaushalt Relsberg

## Hauptplan 2024

86 Relsberg

Muster 6  
(zu § 2 Abs. 1 GemHVO)

Produkt: 612000 Sonstige allgemeine Finanzwirtschaft

Ifd. Nr.	Ergebnis- und Finanzhaushalt	Ergebnisse des Haushaltsvorjahres	Ansätze des Haushaltsvorjahres einschl. Nachträge	Ansätze des Haushaltsjahres	Planungsdaten des Haushaltsfolgejahres	Planungsdaten des zweiten Haushaltsfolgejahres	Planungsdaten des dritten Haushaltsfolgejahres
		2022	2023	2024	2025	2026	2027
E1	Steuern und ähnliche Abgaben	0,00	0,00	0,00	0,00	0,00	0,00
E2	Zuwendungen, allgemeine Umlagen und sonstige	0,00	0,00	0,00	0,00	0,00	0,00
E3	Erträge der sozialen Sicherung	0,00	0,00	0,00	0,00	0,00	0,00
E4	Öffentlich-rechtliche Leistungsentgelte	0,00	0,00	0,00	0,00	0,00	0,00
E5	Privatrechtliche Leistungsentgelte	0,00	0,00	0,00	0,00	0,00	0,00
E6	Kostenerstattungen und Kostenumlagen	0,00	0,00	0,00	0,00	0,00	0,00
E7	Sonstige laufende Erträge	0,00	0,00	0,00	0,00	0,00	0,00
<b>E8</b>	<b>Summe der laufenden Erträge aus Verwaltungstätigkeit</b>	<b>0,00</b>	<b>0,00</b>	<b>0,00</b>	<b>0,00</b>	<b>0,00</b>	<b>0,00</b>
E9	Personal- und Versorgungsaufwendungen	0,00	0,00	0,00	0,00	0,00	0,00
E10	Aufwendungen für Sach- und Dienstleistungen	0,00	0,00	0,00	0,00	0,00	0,00
E11	Abschreibungen	0,00	0,00	0,00	0,00	0,00	0,00
E12	Zuwendungen, Umlagen und sonstige Transferaufwendungen	0,00	0,00	0,00	0,00	0,00	0,00
E13	Aufwendungen der sozialen Sicherung	0,00	0,00	0,00	0,00	0,00	0,00
E14	Sonstige laufende Aufwendungen	0,00	0,00	0,00	0,00	0,00	0,00
<b>E15</b>	<b>Summe der laufenden Aufwendungen aus Verwaltungstätigkeit</b>	<b>0,00</b>	<b>0,00</b>	<b>0,00</b>	<b>0,00</b>	<b>0,00</b>	<b>0,00</b>
<b>E16</b>	<b>Laufendes Ergebnis aus Verwaltungstätigkeit</b>	<b>0,00</b>	<b>0,00</b>	<b>0,00</b>	<b>0,00</b>	<b>0,00</b>	<b>0,00</b>
E17	Zinserträge und sonstige Finanzerträge	- 57,00	50,00	50,00	50,00	50,00	50,00
	479200   Vollverzinsung aus Gewerbesteuer (§ 233a AO)	- 57,00	50,00	50,00	50,00	50,00	50,00
E18	Zinsaufwendungen und sonstige Finanzaufwendungen	481,53	2.000,00	1.234,00	2.306,00	2.241,00	2.130,00
	574300   an Gemeinden und Gemeindeverbände	154,57	600,00	800,00	400,00	400,00	400,00
	574500   an Anstalten	17,87	50,00	0,00	0,00	0,00	0,00
	575120   an inländische Kreditinstitute - an Sparkassen	288,18	1.300,00	318,00	1.794,00	1.732,00	1.625,00
	575122   an den inländischen Geldmarkt - an Sparkassen (Kreditermächtigung Vorjahre)	20,91	0,00	66,00	62,00	59,00	55,00

# Ergebnis- und Finanzhaushalt Relsberg

## Hauptplan 2024

86 Relsberg

Muster 6  
(zu § 2 Abs. 1 GemHVO)

Produkt: 612000 Sonstige allgemeine Finanzwirtschaft

Ifd. Nr.	Ergebnis- und Finanzhaushalt	Ergebnisse des Haushaltsvorjahres	Ansätze des Haushaltsvorjahres einschl. Nachträge	Ansätze des Haushaltsjahres	Planungsdaten des Haushaltsfolgejahres	Planungsdaten des zweiten Haushaltsfolgejahres	Planungsdaten des dritten Haushaltsfolgejahres
		2022	2023	2024	2025	2026	2027
	579100   aus der Vollverzinsung der Gewerbesteuer (§ 233a AO)	0,00	50,00	50,00	50,00	50,00	50,00
<b>E19</b>	<b>Saldo der Zins- und sonstigen Finanzerträge und -aufwendungen</b>	<b>- 538,53</b>	<b>- 1.950,00</b>	<b>- 1.184,00</b>	<b>- 2.256,00</b>	<b>- 2.191,00</b>	<b>- 2.080,00</b>
<b>E20</b>	<b>Ordentliches Ergebnis</b>	<b>- 538,53</b>	<b>- 1.950,00</b>	<b>- 1.184,00</b>	<b>- 2.256,00</b>	<b>- 2.191,00</b>	<b>- 2.080,00</b>
<b>E21</b>	<b>Außerordentliches Ergebnis</b>	<b>0,00</b>	<b>0,00</b>	<b>0,00</b>	<b>0,00</b>	<b>0,00</b>	<b>0,00</b>
<b>E22</b>	<b>Saldo aus internen Leistungsbeziehungen</b>	<b>0,00</b>	<b>0,00</b>	<b>0,00</b>	<b>0,00</b>	<b>0,00</b>	<b>0,00</b>
<b>E23</b>	<b>Jahresergebnis (Jahresüberschuss / Jahresfehlbetrag)</b>	<b>- 538,53</b>	<b>- 1.950,00</b>	<b>- 1.184,00</b>	<b>- 2.256,00</b>	<b>- 2.191,00</b>	<b>- 2.080,00</b>
<b>F23</b>	<b>Saldo der ordentlichen und außerordentlichen Ein- und Auszahlungen</b>	<b>- 618,94</b>	<b>- 1.950,00</b>	<b>- 1.184,00</b>	<b>- 2.256,00</b>	<b>- 2.191,00</b>	<b>- 2.080,00</b>
F24	Einzahlungen aus Investitionszuwendungen	0,00	0,00	0,00	0,00	0,00	0,00
F25	Einzahlungen aus Beiträgen und ähnlichen Entgelten	0,00	0,00	0,00	0,00	0,00	0,00
F26	Sonstige Investitionseinzahlungen	0,00	0,00	0,00	0,00	0,00	0,00
<b>F27</b>	<b>Summe der Einzahlungen aus Investitionstätigkeit</b>	<b>0,00</b>	<b>0,00</b>	<b>0,00</b>	<b>0,00</b>	<b>0,00</b>	<b>0,00</b>
F28	Auszahlungen für immaterielle Vermögensgegenstände	0,00	0,00	0,00	0,00	0,00	0,00
F29	Auszahlungen für Sachanlagen	0,00	0,00	0,00	0,00	0,00	0,00
F30	Auszahlungen für Finanzanlagen	0,00	0,00	0,00	0,00	0,00	0,00
F31	Sonstige Investitionsauszahlungen	0,00	0,00	0,00	0,00	0,00	0,00
<b>F32</b>	<b>Summe der Auszahlungen aus Investitionstätigkeit</b>	<b>0,00</b>	<b>0,00</b>	<b>0,00</b>	<b>0,00</b>	<b>0,00</b>	<b>0,00</b>
<b>F33</b>	<b>Saldo der Ein- und Auszahlungen aus Investitionstätigkeit</b>	<b>0,00</b>	<b>0,00</b>	<b>0,00</b>	<b>0,00</b>	<b>0,00</b>	<b>0,00</b>
<b>F34</b>	<b>Finanzmittelüberschuss /-fehlbetrag</b>	<b>- 618,94</b>	<b>- 1.950,00</b>	<b>- 1.184,00</b>	<b>- 2.256,00</b>	<b>- 2.191,00</b>	<b>- 2.080,00</b>
F35	Aufnahme von Investitionskrediten	3.000,00	45.800,00	38.008,00	0,00	0,00	0,00
	692531   Kredite für Investitionen vom inländischen Geldmarkt - Euro-Währung (fester Zins) - Laufzeit 5 Jahre und mehr	0,00	45.800,00	2.800,00	0,00	0,00	0,00
	692535   Aufnahme von Krediten für Investitionen - vom Vorjahr	3.000,00	0,00	0,00	0,00	0,00	0,00
	692536   Aufnahme von Krediten für Finanzierungen 60 Jahre	0,00	0,00	35.208,00	0,00	0,00	0,00



# Ergebnis- und Finanzhaushalt Relsberg

## Hauptplan 2024

86 Relsberg

Muster 6  
(zu § 2 Abs. 1 GemHVO)

Produkt: 612000 Sonstige allgemeine Finanzwirtschaft

Ifd. Nr.	Ergebnis- und Finanzhaushalt	Ergebnisse des Haushaltsvorjahres	Ansätze des Haushaltsvorjahres einschl. Nachträge	Ansätze des Haushaltsjahres	Planungsdaten des Haushaltsfolgejahres	Planungsdaten des zweiten Haushaltsfolgejahres	Planungsdaten des dritten Haushaltsfolgejahres
		2022	2023	2024	2025	2026	2027
F36	Tilgung von Investitionskrediten	11.140,18	11.067,00	8.197,00	10.097,00	10.097,00	7.625,00
	792453   vom öffentlichen Bereich - von Anstalten - Euro-Währung (fester Zins) - Laufzeit 5 Jahre und mehr	3.016,00	1.480,00	0,00	0,00	0,00	0,00
	792531   Kredite für Investitionen vom inländischen Geldmarkt - Euro-Währung (fester Zins) - Laufzeit 5 Jahre und mehr	8.051,00	9.587,00	8.051,00	8.191,00	8.191,00	5.719,00
	792535   Tilgung von Krediten für Investitionen - Kreditaufnahme Vorjahr	73,18	0,00	146,00	146,00	146,00	146,00
	792536   Tilgung von Krediten für Finazierungen 60 Jahre	0,00	0,00	0,00	1.760,00	1.760,00	1.760,00
<b>F37</b>	<b>Saldo der Ein- und Auszahlungen aus Investitionskrediten</b>	<b>- 8.140,18</b>	<b>34.733,00</b>	<b>29.811,00</b>	<b>- 10.097,00</b>	<b>- 10.097,00</b>	<b>- 7.625,00</b>
F38	Veränderung der Forderungen gegenüber der Verbandsgemeinde im Rahmen der Einheitskasse	0,00	0,00	0,00	0,00	0,00	0,00
F39	Veränderung der Verbindlichkeiten gegenüber der Verbandsgemeinde im Rahmen der Einheitskasse	0,00	0,00	0,00	0,00	0,00	0,00
<b>F40</b>	<b>Saldo der Ein- und Auszahlungen aus Finanzierungstätigkeit</b>	<b>- 8.140,18</b>	<b>34.733,00</b>	<b>29.811,00</b>	<b>- 10.097,00</b>	<b>- 10.097,00</b>	<b>- 7.625,00</b>
<b>F41</b>	<b>Saldo der durchlaufenden Gelder</b>	<b>0,00</b>	<b>0,00</b>	<b>0,00</b>	<b>0,00</b>	<b>0,00</b>	<b>0,00</b>
<b>F42</b>	<b>Verwendung Finanzmittelüberschuss / Deckung Finanzmittelfehlbetrag</b>	<b>- 8.140,18</b>	<b>34.733,00</b>	<b>29.811,00</b>	<b>- 10.097,00</b>	<b>- 10.097,00</b>	<b>- 7.625,00</b>
<b>F43</b>	<b>Veränderung der liquiden Mittel (einschl. durchlaufende Gelder)</b>	<b>0,00</b>	<b>0,00</b>	<b>0,00</b>	<b>0,00</b>	<b>0,00</b>	<b>0,00</b>
F44	nachrichtlich: Ausgleich Finanzhaushalt (F23 - F36-F45)	- 11.759,12	- 13.017,00	- 9.381,00	- 12.353,00	- 12.288,00	- 9.705,00

# Ergebnis- und Finanzhaushalt Relsberg

## Hauptplan 2024

86 Relsberg

Muster 6  
(zu § 2 Abs. 1 GemHVO)

Produkt: 613000 Finanzwirtschaft - JA-Buchungen

Ifd. Nr.	Ergebnis- und Finanzhaushalt	Ergebnisse des Haushaltsvorjahres	Ansätze des Haushaltsvorjahres einschl. Nachträge	Ansätze des Haushaltsjahres	Planungsdaten des Haushaltsfolgejahres	Planungsdaten des zweiten Haushaltsfolgejahres	Planungsdaten des dritten Haushaltsfolgejahres
		2022	2023	2024	2025	2026	2027
E1	Steuern und ähnliche Abgaben	0,00	0,00	0,00	0,00	0,00	0,00
E2	Zuwendungen, allgemeine Umlagen und sonstige	0,00	0,00	0,00	0,00	0,00	0,00
E3	Erträge der sozialen Sicherung	0,00	0,00	0,00	0,00	0,00	0,00
E4	Öffentlich-rechtliche Leistungsentgelte	0,00	0,00	0,00	0,00	0,00	0,00
E5	Privatrechtliche Leistungsentgelte	0,00	0,00	0,00	0,00	0,00	0,00
E6	Kostenerstattungen und Kostenumlagen	0,00	0,00	0,00	0,00	0,00	0,00
E7	Sonstige laufende Erträge	0,00	0,00	0,00	0,00	0,00	0,00
<b>E8</b>	<b>Summe der laufenden Erträge aus Verwaltungstätigkeit</b>	<b>0,00</b>	<b>0,00</b>	<b>0,00</b>	<b>0,00</b>	<b>0,00</b>	<b>0,00</b>
E9	Personal- und Versorgungsaufwendungen	0,00	0,00	0,00	0,00	0,00	0,00
E10	Aufwendungen für Sach- und Dienstleistungen	0,00	0,00	0,00	0,00	0,00	0,00
E11	Abschreibungen	0,00	0,00	0,00	0,00	0,00	0,00
E12	Zuwendungen, Umlagen und sonstige Transferaufwendungen	0,00	0,00	0,00	0,00	0,00	0,00
E13	Aufwendungen der sozialen Sicherung	0,00	0,00	0,00	0,00	0,00	0,00
E14	Sonstige laufende Aufwendungen	0,00	0,00	0,00	0,00	0,00	0,00
<b>E15</b>	<b>Summe der laufenden Aufwendungen aus Verwaltungstätigkeit</b>	<b>0,00</b>	<b>0,00</b>	<b>0,00</b>	<b>0,00</b>	<b>0,00</b>	<b>0,00</b>
<b>E16</b>	<b>Laufendes Ergebnis aus Verwaltungstätigkeit</b>	<b>0,00</b>	<b>0,00</b>	<b>0,00</b>	<b>0,00</b>	<b>0,00</b>	<b>0,00</b>
E17	Zinserträge und sonstige Finanzerträge	0,00	0,00	0,00	0,00	0,00	0,00
E18	Zinsaufwendungen und sonstige Finanzaufwendungen	0,00	0,00	0,00	0,00	0,00	0,00
<b>E19</b>	<b>Saldo der Zins- und sonstigen Finanzerträge und -aufwendungen</b>	<b>0,00</b>	<b>0,00</b>	<b>0,00</b>	<b>0,00</b>	<b>0,00</b>	<b>0,00</b>
<b>E20</b>	<b>Ordentliches Ergebnis</b>	<b>0,00</b>	<b>0,00</b>	<b>0,00</b>	<b>0,00</b>	<b>0,00</b>	<b>0,00</b>
<b>E21</b>	<b>Außerordentliches Ergebnis</b>	<b>0,00</b>	<b>0,00</b>	<b>0,00</b>	<b>0,00</b>	<b>0,00</b>	<b>0,00</b>
<b>E22</b>	<b>Saldo aus internen Leistungsbeziehungen</b>	<b>0,00</b>	<b>0,00</b>	<b>0,00</b>	<b>0,00</b>	<b>0,00</b>	<b>0,00</b>

# Ergebnis- und Finanzhaushalt Relsberg

## Hauptplan 2024

86 Relsberg

Muster 6  
(zu § 2 Abs. 1 GemHVO)

Produkt: 613000 Finanzwirtschaft - JA-Buchungen

Ifd. Nr.	Ergebnis- und Finanzhaushalt	Ergebnisse des Haushaltsvorvorjahres	Ansätze des Haushaltsvorjahres einschl. Nachträge	Ansätze des Haushaltsjahres	Planungsdaten des Haushaltsfolgejahres	Planungsdaten des zweiten Haushaltsfolgejahres	Planungsdaten des dritten Haushaltsfolgejahres
		2022	2023	2024	2025	2026	2027
<b>E23</b>	<b>Jahresergebnis (Jahresüberschuss / Jahresfehlbetrag)</b>	<b>0,00</b>	<b>0,00</b>	<b>0,00</b>	<b>0,00</b>	<b>0,00</b>	<b>0,00</b>
<b>F23</b>	<b>Saldo der ordentlichen und außerordentlichen Ein- und Auszahlungen</b>	<b>0,00</b>	<b>0,00</b>	<b>0,00</b>	<b>0,00</b>	<b>0,00</b>	<b>0,00</b>
F24	Einzahlungen aus Investitionszuwendungen	0,00	0,00	0,00	0,00	0,00	0,00
F25	Einzahlungen aus Beiträgen und ähnlichen Entgelten	0,00	0,00	0,00	0,00	0,00	0,00
F26	Sonstige Investitionseinzahlungen	0,00	0,00	0,00	0,00	0,00	0,00
<b>F27</b>	<b>Summe der Einzahlungen aus Investitionstätigkeit</b>	<b>0,00</b>	<b>0,00</b>	<b>0,00</b>	<b>0,00</b>	<b>0,00</b>	<b>0,00</b>
F28	Auszahlungen für immaterielle Vermögensgegenstände	0,00	0,00	0,00	0,00	0,00	0,00
F29	Auszahlungen für Sachanlagen	0,00	0,00	0,00	0,00	0,00	0,00
F30	Auszahlungen für Finanzanlagen	0,00	0,00	0,00	0,00	0,00	0,00
F31	Sonstige Investitionsauszahlungen	0,00	0,00	0,00	0,00	0,00	0,00
<b>F32</b>	<b>Summe der Auszahlungen aus Investitionstätigkeit</b>	<b>0,00</b>	<b>0,00</b>	<b>0,00</b>	<b>0,00</b>	<b>0,00</b>	<b>0,00</b>
<b>F33</b>	<b>Saldo der Ein- und Auszahlungen aus Investitionstätigkeit</b>	<b>0,00</b>	<b>0,00</b>	<b>0,00</b>	<b>0,00</b>	<b>0,00</b>	<b>0,00</b>
<b>F34</b>	<b>Finanzmittelüberschuss /-fehlbetrag</b>	<b>0,00</b>	<b>0,00</b>	<b>0,00</b>	<b>0,00</b>	<b>0,00</b>	<b>0,00</b>
F35	Aufnahme von Investitionskrediten	0,00	0,00	0,00	0,00	0,00	0,00
F36	Tilgung von Investitionskrediten	0,00	0,00	0,00	0,00	0,00	0,00
<b>F37</b>	<b>Saldo der Ein- und Auszahlungen aus Investitionskrediten</b>	<b>0,00</b>	<b>0,00</b>	<b>0,00</b>	<b>0,00</b>	<b>0,00</b>	<b>0,00</b>
F38	Veränderung der Forderungen gegenüber der Verbandsgemeinde im Rahmen der Einheitskasse	0,00	0,00	0,00	0,00	0,00	0,00
F39	Veränderung der Verbindlichkeiten gegenüber der Verbandsgemeinde im Rahmen der Einheitskasse	0,00	0,00	0,00	0,00	0,00	0,00
<b>F40</b>	<b>Saldo der Ein- und Auszahlungen aus Finanzierungstätigkeit</b>	<b>0,00</b>	<b>0,00</b>	<b>0,00</b>	<b>0,00</b>	<b>0,00</b>	<b>0,00</b>
<b>F41</b>	<b>Saldo der durchlaufenden Gelder</b>	<b>0,00</b>	<b>0,00</b>	<b>0,00</b>	<b>0,00</b>	<b>0,00</b>	<b>0,00</b>
<b>F42</b>	<b>Verwendung Finanzmittelüberschuss / Deckung Finanzmittelfehlbetrag</b>	<b>0,00</b>	<b>0,00</b>	<b>0,00</b>	<b>0,00</b>	<b>0,00</b>	<b>0,00</b>

# Ergebnis- und Finanzhaushalt Relsberg

## Hauptplan 2024

86 Relsberg

Muster 6  
(zu § 2 Abs. 1 GemHVO)

Produkt: 613000 Finanzwirtschaft - JA-Buchungen

Ifd. Nr.	Ergebnis- und Finanzhaushalt	Ergebnisse des Haushalts- vorvorjahres	Ansätze des Haushalts- vorjahres einschl. Nachträge	Ansätze des Haushalts- jahres	Planungsdaten des Haushalts- folgejahres	Planungsdaten des zweiten Haushalts- folgejahres	Planungsdaten des dritten Haushalts- folgejahres
		2022	2023	2024	2025	2026	2027
F43	Veränderung der liquiden Mittel (einschl. durchlaufende Gelder)	0,00	0,00	0,00	0,00	0,00	0,00
F44	nachrichtlich: Ausgleich Finanzhaushalt (F23 - F36-F45)	0,00	0,00	0,00	0,00	0,00	0,00

# Übersicht über die Teilhaushalte und die zugeordneten Produkte

## Hauptplan 2024

86 Relsberg

Muster 9a  
(zu § 4 Abs. 4 GemHVO)

### Teilhaushalt: 1 | Zentrale Dienste und Einrichtungen

Produkt	Bezeichnung
111000	Verwaltungssteuerung
114200	Liegenschaften
114300	Bauhof
121200	Abstimmungen, Bürgerentscheide, Bürgerbegehren, Bürgermeisterwahl, Ortsbürgermeisterwahl, Volksabstimmungen u.ä.
281000	Heimat- und sonstige Kulturpflege, Kirmes, Märkte
281400	Seniorenarbeit und Seniorenveranstaltungen
365200	Kindertagesstätten, Kindergärten, Spiel- und Lernstuben
366000	Einrichtungen der Jugendarbeit, Kinderspielplatz
424100	Kommunale Sportstätten und Bäder, Förderung Vereine
511000	Räumliche Planungs- und Entwicklungsmaßnahmen
522500	Grunderwerb zur Weiterveräußerung
523000	Denkmalschutz und Denkmalpflege
531000	Elektrizitätsversorgung
541100	Straßen
551000	Öffentliche Grünflächen, Dorfplätze
551200	Sonstige Erholungseinrichtungen (Radwege, Wanderwege)
552110	Gewässerunterhaltung
553100	Friedhofswesen
555100	Kommunale Forstwirtschaft
555300	Landwirtschaftliche Grundstücke
555900	Feldwege, Wirtschaftswege, Forstwege
573100	Dorfgemeinschaftshalle
573180	Glocken, Uhrenanlagen
573500	Sonstige allgemeine öffentliche Einrichtungen
575000	Kommunale Tourismusförderung, Grillhütte

# Übersicht über die Teilhaushalte und die zugeordneten Produkte

## Hauptplan 2024

86 Relsberg

Muster 9a  
(zu § 4 Abs. 4 GemHVO)

### Teilhaushalt: 2 | Finanzwirtschaft

Produkt	Bezeichnung
116200	Zahlungsabwicklung
611000	Steuern, allgemeine Zuweisungen, allgemeine Umlagen
612000	Sonstige allgemeine Finanzwirtschaft
613000	Finanzwirtschaft - JA-Buchungen

# Investitionsübersicht

## Hauptplan 2024

86 Relsberg

Muster 11  
(zu § 4 Abs. 12 und 13 GemHVO)

	bis einschl. des Haushaltsvorjahres bereitgestellte Mittel	Ansatz des Haushaltsjahres	Planungsdaten des Haushaltsfolgejahres	Planungsdaten des zweiten Haushaltsfolgejahres	Planungsdaten des dritten Haushaltsfolgejahres	Planungsdaten der weiteren Haushaltsfolgejahre bis zum Abschluss der Maßnahme	Gesamtein-/auszahlungen (über den Gesamtzeitraum der Maßnahme)
		2024	2025	2026	2027		
<b>Teilhaushalt: Zentrale Dienste und Einrichtungen</b>							
<b>Produkt: 114300 Bauhof</b>							
<b>Maßnahme: 900 Anschaffung von beweglichem Vermögen</b>							
Summe der Einzahlungen aus Investitionstätigkeit	0,00	0,00	0,00	0,00	0,00	0,00	0,00
Summe der Auszahlungen aus Investitionstätigkeit	1.500,00	500,00	500,00	0,00	0,00	0,00	2.500,00
<b>Saldo der Ein- und Auszahlungen aus Investitionstätigkeit</b>	<b>- 1.500,00</b>	<b>- 500,00</b>	<b>- 500,00</b>	<b>0,00</b>	<b>0,00</b>	<b>0,00</b>	<b>- 2.500,00</b>

**Erläuterungen** 114300-082190-900-785710: 2022: Hochdruckreiniger 500 €

<b>Produkt: 365200 Kindertagesstätten, Kindergärten, Spiel- und Lernstuben</b>							
<b>Maßnahme: 924 Investitionskostenzuschuss Kita Nesthocker Hefersweiler Brandschutz</b>							
Summe der Einzahlungen aus Investitionstätigkeit	0,00	0,00	0,00	0,00	0,00	0,00	0,00
Summe der Auszahlungen aus Investitionstätigkeit	0,00	4.000,00	0,00	0,00	0,00	0,00	4.000,00
<b>Saldo der Ein- und Auszahlungen aus Investitionstätigkeit</b>	<b>0,00</b>	<b>- 4.000,00</b>	<b>0,00</b>	<b>0,00</b>	<b>0,00</b>	<b>0,00</b>	<b>- 4.000,00</b>

<b>Produkt: 365200 Kindertagesstätten, Kindergärten, Spiel- und Lernstuben</b>							
<b>Maßnahme: 925 Investitionskostenzuschuss Kita Nesthocker Hefersweiler Nottreppe</b>							
Summe der Einzahlungen aus Investitionstätigkeit	0,00	0,00	0,00	0,00	0,00	0,00	0,00
Summe der Auszahlungen aus Investitionstätigkeit	0,00	3.208,00	0,00	0,00	0,00	0,00	3.208,00
<b>Saldo der Ein- und Auszahlungen aus Investitionstätigkeit</b>	<b>0,00</b>	<b>- 3.208,00</b>	<b>0,00</b>	<b>0,00</b>	<b>0,00</b>	<b>0,00</b>	<b>- 3.208,00</b>

<b>Produkt: 365200 Kindertagesstätten, Kindergärten, Spiel- und Lernstuben</b>							
<b>Maßnahme: 926 Investitionskostenzuschuss Kita Nesthocker Hefersweiler Anbau/Provisorium</b>							
Summe der Einzahlungen aus Investitionstätigkeit	0,00	0,00	0,00	0,00	0,00	0,00	0,00
Summe der Auszahlungen aus Investitionstätigkeit	0,00	28.000,00	0,00	0,00	0,00	0,00	28.000,00
<b>Saldo der Ein- und Auszahlungen aus Investitionstätigkeit</b>	<b>0,00</b>	<b>- 28.000,00</b>	<b>0,00</b>	<b>0,00</b>	<b>0,00</b>	<b>0,00</b>	<b>- 28.000,00</b>

# Investitionsübersicht

## Hauptplan 2024

86 Relsberg

Muster 11  
(zu § 4 Abs. 12 und 13 GemHVO)

	bis einschl. des Haushaltsvorjahres bereitgestellte Mittel	Ansatz des Haushaltsjahres 2024	Planungsdaten des Haushaltsfolgejahres 2025	Planungsdaten des zweiten Haushaltsfolgejahres 2026	Planungsdaten des dritten Haushaltsfolgejahres 2027	Planungsdaten der weiteren Haushaltsfolgejahre bis zum Abschluss der Maßnahme	Gesamtein-/auszahlungen (über den Gesamtzeitraum der Maßnahme)
<b>Produkt: 511000 Räumliche Planungs- und Entwicklungsmaßnahmen</b>							
<b>Maßnahme: 918 Hochwasserschutzkonzept</b>							
Summe der Einzahlungen aus Investitionstätigkeit	18.000,00	12.200,00	0,00	0,00	0,00	0,00	30.200,00
Summe der Auszahlungen aus Investitionstätigkeit	20.000,00	13.500,00	0,00	0,00	0,00	0,00	33.500,00
<b>Saldo der Ein- und Auszahlungen aus Investitionstätigkeit</b>	<b>- 2.000,00</b>	<b>- 1.300,00</b>	<b>0,00</b>	<b>0,00</b>	<b>0,00</b>	<b>0,00</b>	<b>- 3.300,00</b>

**Erläuterungen** 511000-096930-918-785930: Hochwasserschutzkonzept  
511000-231410-918-681410: Förderung 90 %

<b>Produkt: 553100 Friedhofswesen</b>							
<b>Maßnahme: 900 Anschaffung von beweglichem Vermögen</b>							
Summe der Einzahlungen aus Investitionstätigkeit	2.500,00	0,00	0,00	0,00	0,00	0,00	2.500,00
Summe der Auszahlungen aus Investitionstätigkeit	4.920,58	500,00	500,00	0,00	0,00	0,00	5.920,58
<b>Saldo der Ein- und Auszahlungen aus Investitionstätigkeit</b>	<b>- 2.420,58</b>	<b>- 500,00</b>	<b>- 500,00</b>	<b>0,00</b>	<b>0,00</b>	<b>0,00</b>	<b>- 3.420,58</b>

**Erläuterungen** 553100-082190-900-785710: Anschaffung Wirtschaftsgüter über 410 € netto

<b>Produkt: 573100 Dorfgemeinschaftshalle</b>							
<b>Maßnahme: 900 Anschaffung von beweglichem Vermögen</b>							
Summe der Einzahlungen aus Investitionstätigkeit	2.035,00	0,00	0,00	0,00	0,00	0,00	2.035,00
Summe der Auszahlungen aus Investitionstätigkeit	5.075,00	500,00	500,00	0,00	0,00	0,00	6.075,00
<b>Saldo der Ein- und Auszahlungen aus Investitionstätigkeit</b>	<b>- 3.040,00</b>	<b>- 500,00</b>	<b>- 500,00</b>	<b>0,00</b>	<b>0,00</b>	<b>0,00</b>	<b>- 4.040,00</b>

<b>Summe Einzahlungen 1 Zentrale Dienste und Einrichtungen:</b>	<b>22.535,00</b>	<b>12.200,00</b>	<b>0,00</b>	<b>0,00</b>	<b>0,00</b>	<b>0,00</b>	<b>34.735,00</b>
<b>Summe Auszahlungen 1 Zentrale Dienste und Einrichtungen:</b>	<b>31.495,58</b>	<b>50.208,00</b>	<b>1.500,00</b>	<b>0,00</b>	<b>0,00</b>	<b>0,00</b>	<b>83.203,58</b>
<b>Saldo Gesamt 1 Zentrale Dienste und Einrichtungen:</b>	<b>- 8.960,58</b>	<b>- 38.008,00</b>	<b>- 1.500,00</b>	<b>0,00</b>	<b>0,00</b>	<b>0,00</b>	<b>- 48.468,58</b>

<b>Summe Einzahlungen Gesamt:</b>	<b>22.535,00</b>	<b>12.200,00</b>	<b>0,00</b>	<b>0,00</b>	<b>0,00</b>	<b>0,00</b>	<b>34.735,00</b>
<b>Summe Auszahlungen Gesamt:</b>	<b>31.495,58</b>	<b>50.208,00</b>	<b>1.500,00</b>	<b>0,00</b>	<b>0,00</b>	<b>0,00</b>	<b>83.203,58</b>



# Investitionsübersicht

## Hauptplan 2024

86 Relsberg

Muster 11  
(zu § 4 Abs. 12 und 13 GemHVO)

	bis einschl. des Haushalts- vorjahres bereitgestellte Mittel	Ansatz des Haushalts- jahres  2024	Planungs- daten des Haushalts- folgejahres  2025	Planungs- daten des zweiten Haushalts- folgejahres  2026	Planungs- daten des dritten Haushalts- folgejahres  2027	Planungs- daten der weiteren Haushalts- folgejahre bis zum Abschluss der Maßnahme	Gesamtein-/ auszahlungen (über den Gesamt- zeitraum der Maßnahme)
<b>Saldo Gesamt:</b>	<b>- 8.960,58</b>	<b>- 38.008,00</b>	<b>- 1.500,00</b>	<b>0,00</b>	<b>0,00</b>	<b>0,00</b>	<b>- 48.468,58</b>

## Stellenplan Hauptplan 2024

86 Relsberg

Muster 12  
(zu § 5 Abs. 1 bis 3 GemHVO)

Teilhaushalt Beamte/Beschäftigte	Bes.- Gruppe Entgelt- gruppe	Einstiegs- amt	Zahl der Stellen			Stellenvermerke und Erläuterungen
			Soll Haushalts- jahr 2024	Haushaltsvorjahr 2023		
				Soll	Ist 30.06	
1	2	3	4	5	6	7
<b>A. Verwaltung</b>						
<b>Teilhaushalt: (1 ) Zentrale Dienste und Einrichtungen</b>						
<b>Beamte</b>						
Ortsbeigeordnete/r	Aufwandsents		1,000	1,000	1,000	
Ortsbürgermeister/in	Aufwandsents		1,000	1,000	1,000	
<b>Summe Beamte Teilhaushalt (1)</b>			<b>2,000</b>	<b>2,000</b>	<b>2,000</b>	
<b>Tariflich Beschäftigte</b>						
Gemeindearbeiter/in	E01 TVöD		0,064	0,047	0,047	8 Std. mtl.
Reiniger/in	E02 TVöD		0,053	0,053	0,053	9 Std. mtl.
Reiniger/in	E01 TVöD		0,000	0,000	0,000	8 Std. mtl.
<b>Summe Tarifbeschäftigte Teilhaushalt (1)</b>			<b>0,117</b>	<b>0,100</b>	<b>0,100</b>	
<b>Summe Beamte und Tarifbeschäftigte Teilhaushalt (1)</b>			<b>2,117</b>	<b>2,100</b>	<b>2,100</b>	
<b>Summe Beamte Verwaltung</b>			<b>2,000</b>	<b>2,000</b>	<b>2,000</b>	
<b>Summe Tarifbeschäftigte Verwaltung</b>			<b>0,117</b>	<b>0,100</b>	<b>0,100</b>	
<b>Summe Beamte und Tarifbeschäftigte Verwaltung</b>			<b>2,117</b>	<b>2,100</b>	<b>2,100</b>	

## Übersicht zur Beurteilung der dauernden Leistungsfähigkeit (Berechnung der sog. "freien Finanzspitze"; Ausgleich Finanzhaushalt) Hauptplan 2024

86 Relsberg

Muster 14  
(zu § 103 Abs. 2 Satz 3 GemO)

Ifd. Nr.	Einzahlungs- und Auszahlungsarten	Ergebnisse des Haushaltsvorjahres	Ansätze des Haushaltsvorjahres einschl. Nachträge	Ansätze des Haushaltsjahres	Planungsdaten des Haushaltsfolgejahres	Planungsdaten des zweiten Haushaltsfolgejahres	Planungsdaten des dritten Haushaltsfolgejahres
		2022	2023	2024	2025	2026	2027
1	Saldo der ordentlichen und außerordentlichen Ein- und Auszahlungen (§ 2 Abs. 1 Satz 1 Posten F 23 GemHVO)	16.595,00	- 6.125,00	10.274,00	3.929,00	13.384,00	12.850,00
2	abzüglich Auszahlungen zur planmäßigen Tilgung von bereits genehmigten Investitionskrediten (§ 2 Abs. 1 Satz 1 Posten F 36 GemHVO)	11.140,00	11.067,00	8.197,00	8.197,00	8.197,00	5.725,00
3	Mindest-Rückführungsbetrag gemäß Tilgungsplan	0,00	0,00	1.123,00	1.123,00	1.123,00	1.123,00
<b>4</b>	<b>Zwischensumme</b>	<b>5.455,00</b>	<b>- 17.192,00</b>	<b>954,00</b>	<b>- 5.391,00</b>	<b>4.064,00</b>	<b>6.002,00</b>
5	abzüglich Auszahlungen zur planmäßigen Tilgung von geplanten, aber noch nicht genehmigten Investitionskrediten (§ 2 Abs. 1 Satz 1 Posten F 36 GemHVO)	0,00	0,00	0,00	1.900,00	1.900,00	1.900,00
<b>6</b>	<b>freie Finanzspitze</b>	<b>5.455,00</b>	<b>- 17.192,00</b>	<b>954,00</b>	<b>- 7.291,00</b>	<b>2.164,00</b>	<b>4.102,00</b>

Endfällige Kredite	
Jahr 2024:	0,00
Jahr 2025:	0,00
Jahr 2026:	0,00
Jahr 2027:	0,00

Stand der Kredite zur Liquiditätssicherung	
Jahr 2024:	30.919,00
Jahr 2025:	37.887,00
Jahr 2026:	32.000,00
Jahr 2027:	24.175,00

## Schuldenübersicht 2024

07.05.2024

15:03:43

Seite: 1 / 2

86 Relsberg

Nr (Tilgungskonto)	Darlehensgeber	Darlehensdatum  Zinslauf bis	Schuldenstand			Schuldendienst					Voraussichtliche  Endstand EUR
			ursprünglich EUR	bei Aufnahme EUR	Anfangsstand EUR	Zinsen		Tilgung		Annuität	
						Ø %	EUR	Ø %	EUR	EUR	EUR
<b>Bestandsdarlehen</b>											
6200 359 211 (Konto-Nr 315231)	Kreissparkasse Kusel (Bürger-Nr 74625) Darl.-Kto. 500 359 211 / VMH 2001	03.04.2002 30.12.2026	3.876,00	3.876,00	612,00	0,3121	1,91	33,3333	204,00	205,91	408,00
<b>Zinsen:</b>			1. Laufzeit ab 03.04.2002: 0.0000 %; 2. Laufzeit ab 01.01.2008: 3.9700 %; 3. Laufzeit ab 01.04.2016: 1.3600 %; 4. Laufzeit ab 01.04.2021: 0.3400 %								
6200 395 074 (Konto-Nr 315231)	Kreissparkasse Kusel (Bürger-Nr 74625) Darl.-Kto. 500 395 074 / VMH 2002	28.03.2003 31.03.2027	8.480,00	8.480,00	1.696,00	0,3184	5,40	25,0000	424,00	429,40	1.272,00
<b>Zinsen:</b>			1. Laufzeit ab 28.03.2003: 0.0000 %; 2. Laufzeit ab 01.01.2008: 3.9700 %; 3. Laufzeit ab 01.04.2016: 1.3600 %; 4. Laufzeit ab 01.04.2021: 0.3400 %								
6200 474 333 (Konto-Nr 315231)	Kreissparkasse Kusel (Bürger-Nr 74625) Darl.-Kto. 500 474 333 / VMH 2004	24.03.2005 31.03.2027	3.256,00	3.256,00	888,00	0,3255	2,89	16,6667	148,00	150,89	740,00
<b>Zinsen:</b>			1. Laufzeit ab 24.03.2005: 0.0000 %; 2. Laufzeit ab 01.01.2008: 3.9700 %; 3. Laufzeit ab 01.04.2016: 1.3600 %; 4. Laufzeit ab 01.04.2021: 0.3400 %								
6200 515 176 (Konto-Nr 315231)	Kreissparkasse Kusel (Bürger-Nr 74625) Darl.-Kto. 500 515 176 / VMH 2005	31.03.2006 31.03.2027	18.400,00	18.400,00	5.600,00	0,3279	18,36	14,2857	800,00	818,36	4.800,00
<b>Zinsen:</b>			1. Laufzeit ab 31.03.2006: 0.0000 %; 2. Laufzeit ab 01.01.2008: 3.9700 %; 3. Laufzeit ab 01.04.2016: 1.3600 %; 4. Laufzeit ab 01.04.2021: 0.3400 %								
6200 584 446 (Konto-Nr 315231)	Kreissparkasse Kusel (Bürger-Nr 74625) Darl.-Kto. 500 584 446	28.03.2008 31.03.2027	22.400,00	22.400,00	8.064,00	0,3306	26,66	11,1111	896,00	922,66	7.168,00
<b>Zinsen:</b>			1. Laufzeit ab 28.03.2008: 0.0000 %; 2. Laufzeit ab 13.04.2008: 4.0200 %; 3. Laufzeit ab 01.04.2013: 1.9300 %; 4. Laufzeit ab 01.04.2021: 0.3400 %								
6210 638 844 (Konto-Nr 315231)	Kreissparkasse Kusel (Bürger-Nr 74625)	13.10.2009 31.10.2025	9.970,00	9.970,00	4.184,50	0,1269	5,31	9,5352	399,00	404,31	3.785,50
<b>Zinsen:</b>			1. Laufzeit ab 13.10.2009: 1.5500 %; 2. Laufzeit ab 01.11.2010: 1.8700 %; 3. Laufzeit ab 01.11.2012: 2.1100 %; 4. Laufzeit ab 01.11.2020: 0.1300 %								
6210 675 283 (Konto-Nr 315231)	Kreissparkasse Kusel (Bürger-Nr 74625)	30.12.2010 30.01.2026	74.590,00	74.590,00	35.850,00	0,1371	49,15	8,3124	2.980,00	3.029,15	32.870,00
<b>Zinsen:</b>			1. Laufzeit ab 30.12.2010: 3.1100 %; 2. Laufzeit ab 01.01.2016: 0.8700 %; 3. Laufzeit ab 01.01.2021: 0.1400 %								
6210 708 829 (Konto-Nr 315231)	Kreissparkasse Kusel (Bürger-Nr 74625)	06.12.2011 31.12.2029	2.500,00	2.500,00	1.300,00	0,7754	10,08	7,6923	100,00	110,08	1.200,00
<b>Zinsen:</b>			1. Laufzeit ab 06.12.2011: 1.9600 %; 2. Laufzeit ab 01.01.2015: 1.0100 %; 3. Laufzeit ab 01.01.2020: 0.7900 %								
6210 743 461 (Konto-Nr 315231)	Kreissparkasse Kusel (Bürger-Nr 74625)	01.12.2012 30.11.2029	4.000,00	4.000,00	2.240,00	3,9580	88,66	7,1429	160,00	248,66	2.080,00
<b>Zinsen:</b>			1. Laufzeit ab 01.12.2012: 1.3200 %; 2. Laufzeit ab 01.12.2015: 1.0600 %; 3. Laufzeit ab 01.12.2018: 0.8600 %; 4. Laufzeit ab 01.12.2023: 4.0300 %								
Übertrag in EUR		(Stand 01.01.)	147.472,00	147.472,00	60.434,50		208,42		6.111,00	6.319,42	54.323,50
Übertrag in EUR		(Neuaufnahmen)	0,00	0,00	0,00		0,00		0,00	0,00	0,00

## Schuldenübersicht 2024

07.05.2024

15:03:43

Seite: 2 / 2

86 Relsberg

Nr (Tilgungskonto)	Darlehensgeber	Darlehensdatum Zinslauf bis	Schuldenstand			Schuldendienst				Voraussichtliche Endstand EUR	
			ursprünglich EUR	bei Aufnahme EUR	Anfangsstand EUR	Zinsen		Tilgung			Annuität EUR
						Ø %	EUR	Ø %	EUR		
6210 776 966 (Konto-Nr 315231)	Kreissparkasse Kusel (Bürger-Nr 74625)	26.11.2013 30.11.2026	33.500,00	33.500,00	20.100,00	0,4523	90,92	6,6667	1.340,00	1.430,92	18.760,00
<b>Zinsen:</b> 1. Laufzeit ab 26.11.2013: 1.2000 %; 2. Laufzeit ab 01.12.2016: 0.9800 %; 3. Laufzeit ab 01.12.2021: 0.4600 %											
6210 985 229 (Konto-Nr 315231)	Kreissparkasse Kusel (Bürger-Nr 74625)	15.12.2020 30.01.2026	12.000,00	12.000,00	10.200,00	0,1379	14,07	5,8824	600,00	614,07	9.600,00
<b>Zinsen:</b> 1. Laufzeit ab 15.12.2020: 0.1400 %											
6211 046 179 (Konto-Nr 315235)	Kreissparkasse Kusel (Bürger-Nr 74625)	15.09.2022 30.09.2032	3.000,00	3.000,00	2.780,46	2,3586	65,58	5,2639	146,36	211,94	2.634,10
<b>Zinsen:</b> 1. Laufzeit ab 15.09.2022: 2.3900 %											
<b>Summe in EUR</b>		(Stand 01.01.)	195.972,00	195.972,00	93.514,96		378,99		8.197,36	8.576,35	85.317,60
<b>Gesamtsumme in EUR</b>			<b>195.972,00</b>	<b>195.972,00</b>	<b>93.514,96</b>		<b>378,99</b>		<b>8.197,36</b>	<b>8.576,35</b>	<b>85.317,60</b>
Summe in EUR		(Bestand 01.01.)	195.972,00	195.972,00	93.514,96		378,99		8.197,36	8.576,35	85.317,60
Summe in EUR		(Neuaufnahmen)	0,00	0,00	0,00		0,00		0,00	0,00	0,00
Summe in EUR		(Umschuldungen)	0,00	0,00	0,00		0,00		0,00	0,00	0,00

Programm: DVGui.dll  
 Berichtsende: Schuldenübersicht

# Übersicht über die Rückführung der Verbindlichkeiten gegenüber der Verbandsgemeinde im Rahmen der Einheitskasse

## Hauptplan 2024

86 Relsberg

Muster 29  
(zu § 105 Abs. 4 GemO)

Stand Verbindlichkeiten zum 31.12.2023 (A):		101.525						
endgültiges Entschuldungsvolumen PEK-RP (B):		67.829						
Saldo (A-B)		33.696						
Ifd. Nr.	Jahr (jeweils zum 31.12)	Orientierungswert in Höhe von 1/30	Mindest-Rückführungsbetrag	freiwillige Tilgung	Saldo	Stand Verbindlichkeiten gegenüber der Einheitskasse zum 31.12. unter Berücksichtigung des Orientierungswertes	Stand Verbindlichkeiten gegenüber der Einheitskasse zum 31.12. unter Berücksichtigung des Mindest-Rückführungsbetrages sowie der freiwilligen Tilgung	Saldo
	Spalte:	1	2	3	4	5	6	7
						in €		
1	2024	1.123	1.123	0	0	32.573	32.573	0
2	2025	1.123	1.123	0	0	31.450	31.450	0
3	2026	1.123	1.123	0	0	30.326	30.326	0
4	2027	1.123	1.123	0	0	29.203	29.203	0
5	2028	1.123	1.123	0	0	28.080	28.080	0
6	2029	1.123	1.123	0	0	26.957	26.957	0
7	2030	1.123	1.123	0	0	25.834	25.834	0
8	2031	1.123	1.123	0	0	24.710	24.710	0
9	2032	1.123	1.123	0	0	23.587	23.587	0
10	2033	1.123	1.123	0	0	22.464	22.464	0
11	2034	1.123	1.123	0	0	21.341	21.341	0
12	2035	1.123	1.123	0	0	20.218	20.218	0
13	2036	1.123	1.123	0	0	19.094	19.094	0
14	2037	1.123	1.123	0	0	17.971	17.971	0
15	2038	1.123	1.123	0	0	16.848	16.848	0
16	2039	1.123	1.123	0	0	15.725	15.725	0
17	2040	1.123	1.123	0	0	14.602	14.602	0
18	2041	1.123	1.123	0	0	13.478	13.478	0
19	2042	1.123	1.123	0	0	12.355	12.355	0
20	2043	1.123	1.123	0	0	11.232	11.232	0
21	2044	1.123	1.123	0	0	10.109	10.109	0
22	2045	1.123	1.123	0	0	8.986	8.986	0
23	2046	1.123	1.123	0	0	7.862	7.862	0
24	2047	1.123	1.123	0	0	6.739	6.739	0

## Hauptplan 2024

86 Relsberg

Muster 29  
(zu § 105 Abs. 4 GemO)

25	2048	1.123	1.123	0	0	5.616	5.616	0
26	2049	1.123	1.123	0	0	4.493	4.493	0
27	2050	1.123	1.123	0	0	3.370	3.370	0
28	2051	1.123	1.123	0	0	2.246	2.246	0
29	2052	1.123	1.123	0	0	1.123	1.123	0
30	2053	1.123	1.123	0	0	- 0	- 0	0

<b>Ermittlung Höchstbetrag Verbindlichkeiten gegenüber der Verbandsgemeinde im Rahmen der Einheitskasse</b>		
<b>lfd. Nr.</b>	<b>Bezeichnung</b>	<b>Angabe</b>
1	Haushaltsjahr	2024
2	maßgeblicher Betrachtungszeitraum <sup>3</sup>	2018-2022
3	Arbeitstag mit dem höchsten Bestand an Liquiditätskrediten (Wochentag + Datum)	Mittwoch, 14. März 2018
4	Höchster Bestand an Liquiditätskrediten in Euro nach Nr. 3 <sup>4,5,6</sup>	144.000,00
5	Summe der ordentlichen und außerordentlichen Auszahlungen im Finanzhaushalt des Planjahres (F 15 + F 18 zuzüglich außerordentlicher Auszahlungen)	238.000,00
6	Sicherheitszuschlag auf lfd. Nr. 5 in Höhe von 5 v. H. <sup>5,6</sup>	11.900,00
7	weiterer Sicherheitszuschlag auf lfd. Nr. 5 in Höhe von 5 v. H. im Falle eines Doppelhaushaltes <sup>5,6</sup>	0,00
8	Abweichung in Euro <sup>5,7</sup>	51.000,00
9	rechnerisch ermittelter Höchstbetrag (ggf. auch für 1. Jahr im Doppelhaushalt) <sup>5,6,8,9</sup>	445.000,00
10	rechnerisch ermittelter Höchstbetrag für 2. Jahr im Doppelhaushalt <sup>5,6,8,10</sup>	0,00

<sup>1</sup> Die Übersicht ist als Anlage zum Haushaltsplan entbehrlich, sofern der Vorbericht eine entsprechende Darstellung enthält.

<sup>2</sup> Bei Ortsgemeinden lautet die Bezeichnung "Ermittlung Höchstbetrag Verbindlichkeiten gegenüber der Verbandsgemeinde im Rahmen der Einheitskasse".

<sup>3</sup> Ermittlung maßgeblicher Betrachtungszeitraum (fünf Jahre):  
Beginn des Fünf-Jahreszeitraumes ist das Haushaltsvorvorjahr.  
Beispiel: Haushaltsjahr 2024: maßgeblich sind die Haushaltsjahre 2018 - 2022

<sup>4</sup> Bei Verbandsgemeinden: Verbindlichkeiten gegenüber der Einheitskasse als "Cash-Pool-Einheit"  
Bei Ortsgemeinden: Verbindlichkeiten gegenüber Einheitskasse als "Cash-Pool-Einheit".

<sup>5</sup> Angabe kann auch in 1.000 € erfolgen.

<sup>6</sup> Betrag ist immer als positiver Euro-Betrag anzugeben.

<sup>7</sup> Bei der Angabe ist auf das Vorzeichen zu achten, da sowohl eine Anhebung (+) als auch eine Absenkung (-) möglich ist.  
Das Vorzeichen ist deshalb mit anzugeben.  
Die Abweichung muss begründet werden.  
Die Begründung kann - je nach Umfang - als Fußnote oder auf einem separaten Beiblatt erfolgen.

<sup>8</sup> Bei Bedarf ist eine Abrundung durch die Gemeinde bzw. durch den Gemeindeverband zulässig.

<sup>9</sup> Rechenformel: lfd. Nr. 4 zuzüglich der lfd. Nummern 6 und 8.

<sup>10</sup> Rechenformel: lfd. Nr. 4 zuzüglich der lfd. Nummern 6, 7 und 8.

Erläuterung zur Abweichung: Summe der Auszahlung aus Investitionstätigkeit (F32)