
Ortsgemeinde Wiesweiler



**Ortsgemeinde
Wiesweiler**

**Verbandsgemeinde
Lauterecken-Wolfstein**

Haushaltssatzung und Haushaltsplan

mit Anlagen

für das Haushaltsjahr
2024

Inhaltsverzeichnis

	<u>Seite</u>
1. Haushaltssatzung	4
2. Bewirtschaftungsregeln	8
3. Vorbericht	9
4. Bilanz	30
5. Ergebnis- und Finanzhaushalt	32
6. Ergebnis- und Finanzhaushalt nach Produkten und Konten	38
7. Teilhaushalte	113
8. Investitionsübersicht	115
9. Stellenplan	117
10. Übersicht über die Beurteilung der dauernden Leistungsfähigkeit	119
11. Schuldenübersicht	120
12. Liquiditätsplanung	122

Haushaltssatzung der Ortsgemeinde Wiesweiler

für das Haushaltsjahr 2024 vom 21.05.2024

Der Ortsgemeinderat der Ortsgemeinde Wiesweiler hat auf Grund des § 95 der Gemeindeordnung Rheinland-Pfalz in der derzeit geltenden Fassung am 17.04.2024 folgende Haushaltssatzung beschlossen:

§ 1 Ergebnis- und Finanzhaushalt

Festgesetzt werden

1. Im Ergebnishaushalt	2024	
der Gesamtbetrag der Erträge auf	572.890,00	EUR
Der Gesamtbetrag der Aufwendungen auf	618.267,00	EUR
Jahresfehlbetrag	-45.377,00	EUR
2. Im Finanzhaushalt		
Saldo der ordentlichen und außerordentlichen Ein- und Auszahlungen	-23.637,00	EUR
die Einzahlungen aus Investitionstätigkeit	121.536,00	EUR
die Auszahlungen aus Investitionstätigkeit	164.580,00	EUR
Saldo der Ein- und Auszahlungen aus Investitionstätigkeit	-43.044,00	EUR
Saldo der Ein- und Auszahlungen aus Finanzierungstätigkeit	66.681,00	EUR

§ 2 Gesamtbetrag der vorgesehenen Kredite

Kredite zur Finanzierung von Investitionen und Investitionsförderungsmaßnahmen werden wie folgt veranschlagt:

für das Haushaltsjahr 2024 in Höhe von : 43.044,00 EUR

Kredite zur Finanzierung von Investitionen und Investitionsförderungsmaßnahmen gem. VV Nr. 12 zu § 93 GemO werden wie folgt veranschlagt:

für das Haushaltsjahr 2024 in Höhe von : 21.000,00 EUR

§ 3 Verpflichtungsermächtigungen

Verpflichtungsermächtigungen werden nicht veranschlagt.

§ 4 Höchstbetrag der Verbindlichkeiten gegenüber der Einheitskasse

Der Höchstbetrag der Verbindlichkeiten gegenüber der Einheitskasse wird wie folgt festgesetzt:

für das Haushaltsjahr 2024 in Höhe von : 1.383.542,00 EUR

§ 5 Steuersätze

Die Steuersätze für die Gemeindesteuern werden wie folgt festgesetzt:

	2024	
Grundsteuer A auf	410	v.H.
Grundsteuer B auf	600	v.H.
Gewerbsteuer	390	v.H.

Die Hundesteuer beträgt für Hunde, die innerhalb des Gemeindegebietes gehalten werden:

	2024	
für den ersten Hund	48,00	EUR
für den zweiten Hund	72,00	EUR
für jeden weiteren Hund	120,00	EUR
für den ersten gefährlichen Hund	350,00	EUR
für den zweiten gefährlichen Hund	450,00	EUR
für jeden weiteren gefährlichen Hund	500,00	EUR

§ 6 Gebühren und Beiträge

Die Sätze der Beiträge für den Neubau, Ausbau und die Instandsetzung der öffentlichen Feld- und Waldwege (Wirtschaftswege) einschließlich ihrer Nebenanlagen werden wie folgt festgesetzt:

für das Haushaltsjahr 2024 auf 32,85 EUR je Hektar

Für Beitragspflichtige, die ihren Einnahmeanteil aus der Jagdverpachtung der Ortsgemeinde für diesen Zweck zur Verfügung stellen, ermäßigt sich der Beitrag auf folgende Höhe:

für das Haushaltsjahr 2024 auf 20,45 EUR je Hektar

§ 7 Eigenkapital

voraussichtlicher Stand des Eigenkapitals zum 31.12 des Vorvorjahres	(2022)	-348.235,81 EUR
voraussichtlicher Stand des Eigenkapitals zum 31.12 des Vorjahres	(2023)	-421.285,81 EUR
voraussichtlicher Stand des Eigenkapitals zum 31.12 des Haushaltsjahres	(2024)	-466.662,81 EUR

§ 8 über- und außerplanmäßige Aufwendungen und Auszahlungen

Erhebliche über- und außerplanmäßige Aufwendungen oder Auszahlungen gem. § 100 Abs.1 Satz 2 GemO liegen vor, wenn im Einzelfall mehr als 2.500 EUR überschritten sind.

§ 9 Inkrafttreten

Die Haushaltsatzung tritt zum 01. Januar 2024 in Kraft.

Wiesweiler, den 21.5.2024

Klahr
Ortsbürgermeister



Genehmigungsvermerk der Aufsichtsbehörde

Die vorstehende Haushaltssatzung der Ortsgemeinde Ort ist der Aufsichtsbehörde gem. § 97 Abs.2 GemO mit Schreiben vom vorgelegt worden.

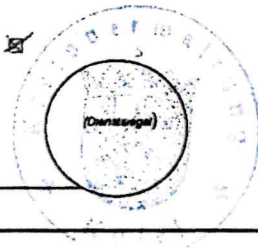
Sie enthält keine genehmigungspflichtigen Teile

Sie wurde überprüft und staatsaufsichtlich genehmigt

Kusel, den 13.05.2024

Kreisverwaltung, im Auftrag

J. F. Schmidt



Bekanntmachungsvermerk

1. Die Haushaltssatzung wurde am 10.06.2024 durch Veröffentlichung im

Amtsblatt

Ämliches Bekanntmachungsorgan der Verbandsgemeinde Lauterecken-Wolfstein
öffentlich bekanntgemacht.

2. Bei der Bekanntmachung nach Ziffer 1 wurde auf die Auslegung des Haushaltsplanes im Dienstgebäude der Verbandsgemeindeverwaltung Lauterecken-Wolfstein, Standort Lauterecken, Schulstraße 6 a, Zimmer 112 während der Dienststunden (montags und dienstags von 08.30 Uhr bis 12.00 Uhr und von 14.00 Uhr bis 16.00 Uhr, mittwochs von 08.30 Uhr bis 12.00 Uhr, donnerstags von 08.30 Uhr bis 12.00 Uhr und von 14.00 Uhr bis 18.00 Uhr und freitags von 08.30 Uhr bis 12.00 Uhr) hingewiesen

Lauterecken, den 20.05.2024
Verbandsgemeindeverwaltung

i.A. J.

Übersicht über die Bewirtschaftungsregeln im Haushaltsplan der Ortsgemeinde Wiesweiler 2024
A. § 15 - Zweckbindung
1. Es sind keine Zweckbindungsvermerke angebracht
B. § 16 - Deckungsfähigkeit
1. Die Personal- und Versorgungsaufwendungen, sowie die Personal- und Versorgungsauszahlungen werden gem. § 16 Abs.2 GemHVO teilhaushaltsübergreifend für gegenseitig deckungsfähig erklärt.
2. Gem. § 16 Abs.3 GemHVO werden Ansätze für Auszahlungen aus Investitionstätigkeit teilhaushaltsübergreifend für gegenseitig Deckungsfähig erklärt.
C. § 17 - Übertragbarkeit
1. Aufwendungen /Auszahlungen der Posten E 10 und F 10, sowie der Posten E 14 und F 14 sind teilhaushaltsübergreifend in voller Höhe übertragbar.

Vorbericht zum Haushaltsplan der Ortsgemeinde Wiesweiler für das Jahr 2024

Allgemeines

Der Vorbericht gem. § 6 GemHVO soll einen Überblick über die Entwicklung der Haushaltswirtschaft im Haushaltsjahr unter Einbeziehung insbesondere der beiden Haushaltsvorjahre geben. Die durch den Haushalt gesetzten Rahmenbedingungen werden erläutert. Er enthält ferner einen Ausblick auf wesentliche Veränderungen der Rahmenbedingungen der Planung und die Entwicklung wichtiger Planungskomponenten innerhalb des Zeitraumes der Ergebnis- und Finanzplanung.

Gliederung des Vorberichtes

1. Entwicklung der Haushaltswirtschaft

- 1.1 Entwicklung der Jahresergebnisse
- 1.2 Entwicklung der Finanzmittelüberschüsse und Finanzmittelfehlbeträge
- 1.3 Entwicklung des Eigenkapitals

2. Haushaltswirtschaft

- 2.1 Rahmenbedingungen
- 2.2 Ergebnishaushalt
- 2.3 Finanzhaushalt
- 2.4 Teilhaushalte
- 2.5 Haushaltsausgleich

3. Entwicklung der Investitionen

4. Entwicklung der Kredite

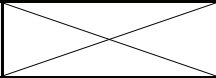
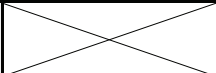
- 4.1 Entwicklung der Investitionskredite
- 4.2 Entwicklung der Liquiditätskredite v

5. Statistische Daten

- 5.1 Entwicklung der Einwohnerzahlen
- 5.2 Entwicklung der Steuerkraftmesszahlen
- 5.3 Entwicklung der Realsteuerhebesätze

1.1 Entwicklung der Jahresergebnisse

Muster 26
(zu § 93 Abs. 4 GemO)

Übersicht über die Entwicklung der Jahresergebnisse Ergebnis (gem. § 2 Abs. 1 Satz 1 Posten E23 GemHVO)			
lfd. Nr.	Jahr	Jahr	Betrag in €²
1	5. Haushaltsvorjahr (Rechnungsergebnis) - Planwert, da kein Abschluss	2019	-40.261,00
2	4. Haushaltsvorjahr (Ansatz einschl. Nachträge)	2020	-32.348,00
3	3. Haushaltsvorjahr (Ansatz einschl. Nachträge)	2021	-30.325,00
4	2. Haushaltsvorjahr (Ansatz einschl. Nachträge)	2022	-37.590,00
5	1. Haushaltsvorjahr (Ansatz des Haushaltsjahres)	2023	-73.050,00
6	Jahresergebnis (Ansatz des Haushaltsjahres)	2024	-45.377,00
7	Zwischensumme (lfd. Nr. 1 bis 6)		-258.951,00
8	1. Haushaltsfolgejahr (Planung)	2025	-45.512,00
9	2. Haushaltsfolgejahr (Planung)	2026	-45.807,00
10	3. Haushaltsfolgejahr (Planung)	2027	-43.907,00
11	Summe		-394.177,00

1.2 Entwicklung der Finanzmittelüberschüsse und Finanzmittelfehlbeträge

Muster 27
(zu § 93 Abs. 4 GemO)

Übersicht über die Über-/Unterdeckung im Finanzhaushalt					
Ifd. Nr.	Jahr	Jahr	Saldo der ordentlichen und außerordentlichen Ein- und Auszahlungen (§2 Abs.1 Satz 1 Posten F23 GemHVO)	./. planmäßige Tilgung (§2 Abs. 1 Satz 1 Posten F36 GemHVO) in €²	= Beträge
2	4. Haushaltsvorjahr (Ansatz einschl. Nachträge)	2020	- 9.763,00	59.259,00	- 69.022,00
3	3. Haushaltsvorjahr (Ansatz einschl. Nachträge)	2021	- 7.896,00	43.100,00	- 50.996,00
4	2. Haushaltsvorjahr (Ansatz einschl. Nachträge)	2022	- 16.325,00	45.593,00	- 61.918,00
5	1. Haushaltsvorjahr (Ansatz einschl. Nachträge)	2023	- 51.990,00	39.859,00	- 91.849,00
6	Haushaltsjahr (Ansatz)	2024	- 23.637,00	38.159,00	- 61.796,00
7	Zwischensumme (Ifd. Nr. 1 bis 6)				- 405.284,00
8	1. Haushaltsfolgejahr (Planung)	2025	- 24.572,00	40.652,00	- 65.224,00
9	2. Haushaltsfolgejahr (Planung)	2026	- 24.867,00	39.975,00	- 64.842,00
10	3. Haushaltsfolgejahr (Planung)	2027	- 22.767,00	39.311,00	- 62.078,00
11	Summe				- 597.428,00

1.3 Übersicht über die Entwicklung des Eigenkapitals

Muster 28
(zu § 95 Abs. 3 GemO)

Übersicht über die Entwicklung des Eigenkapitals				
lfd. Nr.	Ergebnis (gem. § 2 Abs. 1 Satz 1 Posten E 23)	Jahr	Jahres- ergebnis	nachrichtlich: aufgelaufenes Eigenkapital*)
				in € ²
1	Eigenkapital zum 31.12. des dritten Haushaltsvorjahres (Planwert, da kein Abschluss)	2021	- 30.325,00	- 310.645,81
2	+ Jahresergebnis des zweiten Haushaltsvorjahres (Planwert, da kein Abschluss)	2022	- 37.590,00	- 348.235,81
3	+ Ansatz für Jahresergebnis des Haushaltsvorjahres	2023	- 73.050,00	- 421.285,81
4	+ Ansatz für Jahresergebnis des Haushaltsjahres	2024	- 45.377,00	- 466.662,81
5	+ geplantes Jahresergebnis des Haushaltsfolgejahres	2025	- 45.512,00	- 512.174,81
6	+ geplantes Jahresergebnis des 2. Haushaltsfolgejahres	2026	- 45.807,00	- 557.981,81
7	+ geplantes Jahresergebnis des 3. Haushaltsfolgejahres	2027	- 43.907,00	- 601.888,81

*Wertberichtigungen gegen das Eigenkapital innerhalb der Jahresabschlüsse berücksichtigt.

2. Haushaltswirtschaft

2.1 Rahmenbedingungen

Auszüge aus dem Haushaltsrundschreiben des Innenministeriums für die Haushaltswirtschaft 2024

Allgemeine finanzwirtschaftliche Rahmenbedingungen

Aufgrund der vergangenen Corona-Pandemie (COVID-19) sowie des russischen Angriffs der Ukraine welcher bis heute andauert, erlebte die deutsche Wirtschaft zeitweilig einen erheblichen Rückgang der Wirtschaftsleistung. Die zwischenzeitlich eingetretene Erholung wurde durch den starken Anstieg der Energiepreise im Jahr 2022 abrupt beendet. Insofern befindet sich Deutschland seit über einem Jahr im Abschwung. Die zukünftige Entwicklung der Weltwirtschaft, aber auch der deutschen Wirtschaft, wird maßgeblich vom weiteren Verlauf des russischen Angriffs auf die Ukraine sowie der damit zusammenhängenden Energiekrise, der Entwicklung der Baukonjunktur und der weiteren weltweiten Krisen abhängen.

Haushaltswirtschaftliche Lage der Kommunen in Rheinland-Pfalz

Im Rahmen der „Partnerschaft zur Entschuldung der Kommunen in Rheinland-Pfalz (PEK-RP)“ wird das Land drei Milliarden Euro kommunaler Liquiditätskredite bzw. entsprechender Verbindlichkeiten der Ortsgemeinden übernehmen und die betreffenden Kommunen so auch von zukünftigen Schuldendiensten entlasten. Dies bedingt, dass die Kommunen die verbleibenden Liquiditätskredite nach der Übernahme auf ihren ursprünglichen Zweck, d.h. die kurzfristige Sicherung von Liquidität und auf ein entsprechendes Ausmaß, zurückführen. Die Kommunen erhalten damit die Möglichkeit und haben zugleich die Verpflichtung, die verbleibenden Liquiditätskredite selbst zu kontrollieren und zu reduzieren. 654 kommunale Gebietskörperschaften haben die Programmteilnahme beantragt. Von den teilnehmenden Gebietskörperschaften wird das Land drei Milliarden Euro kommunaler Liquiditätskredite übernehmen und dafür zukünftig Zins und Tilgung tragen.

Kommunale Haushaltskonsolidierung

Gemeinde und Gemeindeverbände haben den Haushalt in Planung und Rechnung auszugleichen (vgl. § 93 Abs.4 GemO) und auch ihre Zahlungsfähigkeit sicherzustellen (vgl. § 93 Abs.5 Satz 1 GemO). Um eine bessere Liquidität zu erhalten bzw. diese zu sichern, ist neben der Beachtung des Einnahmebeschaffungsgrundsatzes (§ 94 GemO) auch eine vollständige Erfassung der der Gemeinde oder dem Gemeindeverband zustehenden Erträge und Einzahlungen notwendig, sowie eine rechtzeitige Einziehung von Forderungen sicherzustellen (vgl. § 19 Abs.4 GemHVO). Insbesondere Gemeinden und Gemeindeverbände mit unausgeglichenen Ergebnis- und Finanzhaushalten sind permanent gefordert, langfristig wirksame Konsolidierungsmaßnahmen zu verwirklichen.

Haushaltsausgleich und Kommunalaufsicht

Informationen zu den Möglichkeiten, wie ein Haushaltsausgleich herbeigeführt werden kann und auch, unter welchen Bedingungen (noch) nicht ausgeglichene Haushalte von der Kommunalaufsicht genehmigt werden können, finden sich in den Schreiben des Innenministeriums vom 02. Mai 2023, sowie vom 12. September 2023. Insbesondere wird hierbei auf die Beratungsfunktion der Kommunalaufsichten hingewiesen.

Haushaltswirtschaftliche Maßgaben der zuständigen Kommunalaufsicht des Landkreises Kusel

Festlegung einer Hebesatzgrenze der Realsteuerhebesätze

Dem gemeindehaushaltsrechtlichen Gebot der Einnahmebeschaffung entsprechend, hat die Kommune die ihr zur Verfügung stehenden Einnahmequellen auszuschöpfen. Hierbei wird seitens des Landes eine kommunale Kraftanstrengung zur Erreichung eines Haushaltsausgleiches gefordert. Hierunter ist die durch die Gemeinde einzubringende Verbesserung der Einnahmesituation in einem vertretbaren Mindestumfang zu verstehen. Während seitens des Landes

bei einer Kraftanstrengung im Bereich der Grundsteuer B selbst bei 995 % noch keine Erdrosselungswirkung gesehen wird, gestaltet sich die diesbezügliche Ermessensentscheidung des Landkreises Kusel wie folgt:

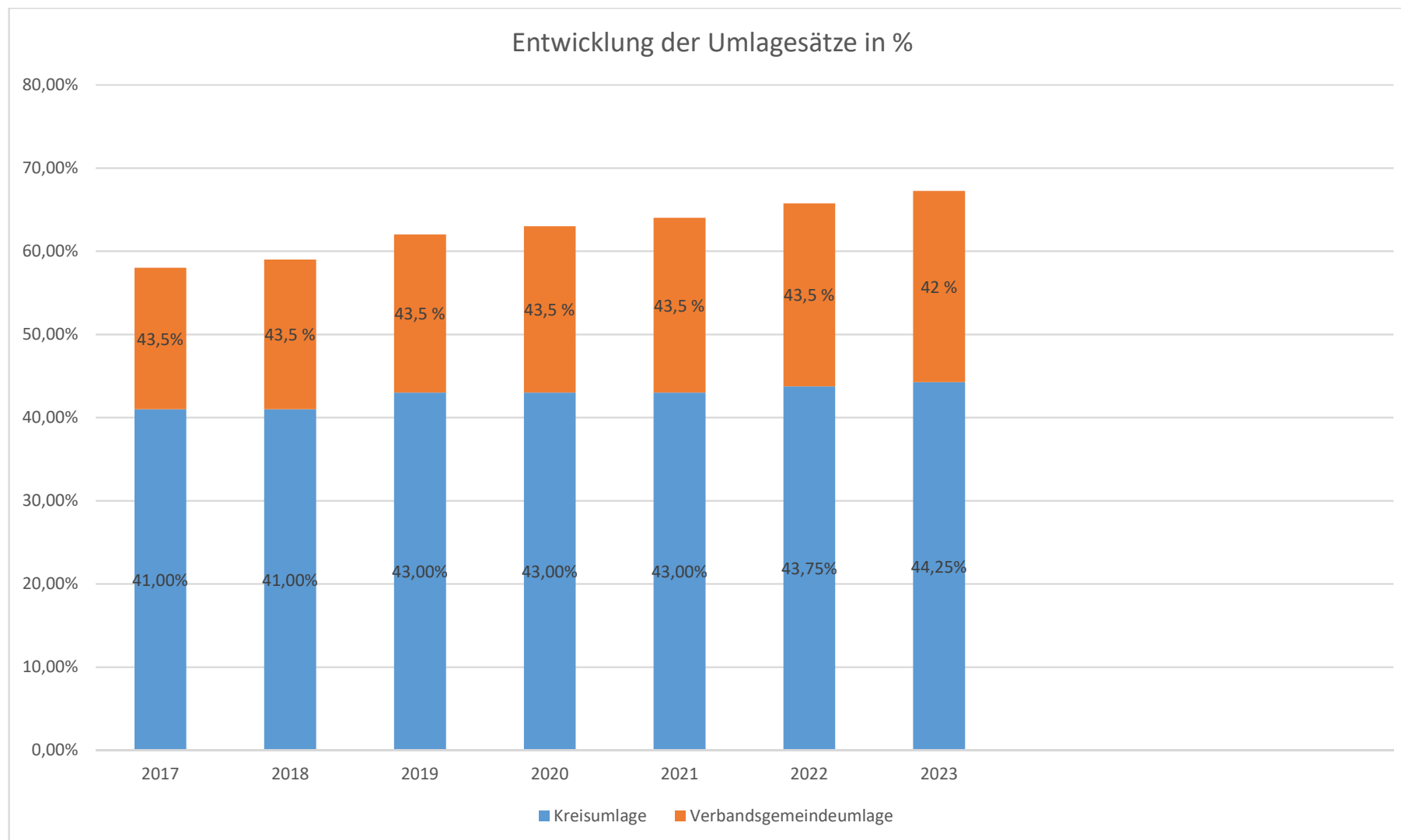
Bei der von der Gemeinde einzubringenden Kraftanstrengung bleiben die Hebesätze für die Grundsteuer A und der Gewerbesteuer von einer weiteren Hebesatzanhebung unberührt. Die Grundsteuer A ist eine Ertragsposition, welche im Verhältnis zum Gesamthaushalt zu gering ist. Aufgrund der ohnehin schon geringen Gewerbetreibenden im Landkreis Kusel (im Vergleich aller Landkreise in Rheinland-Pfalz hat Kusel die geringste Anzahl an Gewerbetreibenden) bleibt auch der Hebesatz für die Gewerbesteuer 2024 unberührt. Zum Nachweis einer Kraftanstrengung soll die Grundsteuer B zumindest auf 800 Punkte erhöht werden. Dieser Wert stammt aus einer Anwendung des einschlägigen Urteiles, bei welchem die Erhöhung um 65% von 600 % auf 995 % noch nicht als Erdrosselung angesehen wurde. Diese prozentuale Steigerung soll nun entsprechende Anwendung auf den örtlichen Ausgangspunkt finden. Unter Anrechnung der bereits erbrachten Kraftanstrengung der Kommunen im Jahr 2023, wird als Ausgangspunkt zu einer analogen Erhöhung um 65% der derzeit geltende Nivellierungssatz (465 Punkte) angenommen. Demgemäß würde ein Hebesatz von 767,25 % entstehen, welcher auf 800 % aufgerundet wurde.

Ist trotz erbrachter Kraftanstrengung kein Haushaltsausgleich zu erwirken, kann unter bestimmten Voraussetzungen trotzdem eine Genehmigungsfähigkeit erreicht werden. Sollte sich das weiterhin noch bestehende Defizit insbesondere aus Pflichtauszahlungen, wie zum Beispiel im Bereich der Kita zusammensetzen, so ist dies bereits ein Anhaltspunkt für eine Genehmigungsfähigkeit. Darüber hinaus werden die Ausgaben hinsichtlich einer etwaigen Rentabilität, oder einer bestehenden Unabweisbarkeit überprüft. Ebenfalls stellt sich die Frage, welche freiwilligen Ausgaben den Haushalt belasten und ob das bestehende Potenzial zur Einnahmeausschöpfung auch in gebotenen Umfang beansprucht wurde. Aufgrund der Vielzahl an individuellen Sachverhalte bietet die Kommunalaufsicht ein umfassendes und individuelles Beratungsangebot für die Haushaltswirtschaft 2024 an.

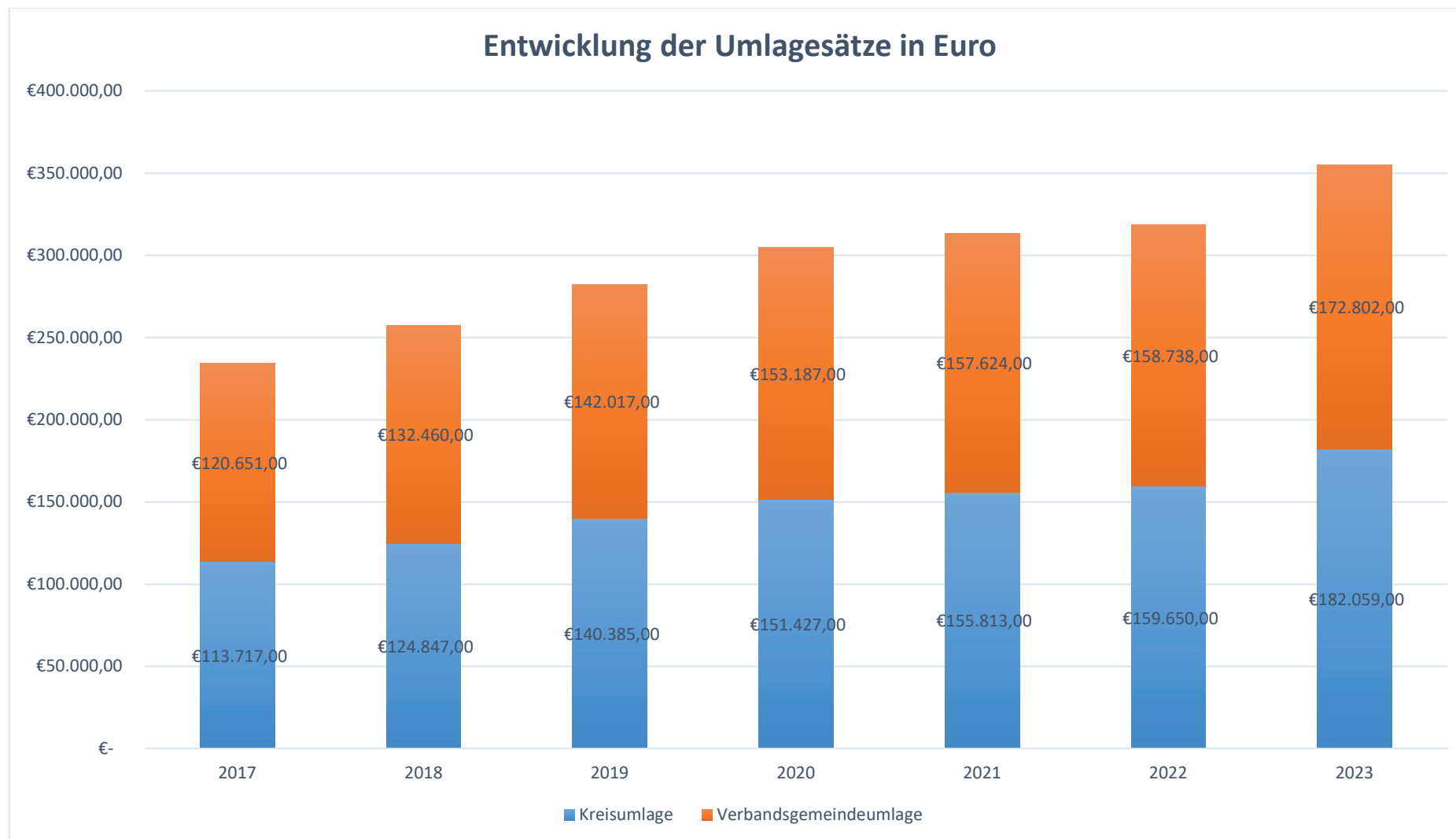
Entwicklung der Steuereinnahmen und Finanzaufweisungen der Ortsgemeinde

Jahr	2019	2020	2021	2022	2023
Grundsteuer A	3.600,00 €	3.600,00 €	3.600,00 €	3.120,00 €	3.300,00 €
Grundsteuer B	30.200,00 €	30.200,00 €	30.200,00 €	32.460,00 €	36.250,00 €
Gewerbsteuer	15.000,00 €	35.000,00 €	35.000,00 €	32.000,00 €	35.700,00 €
Gemeindeanteil Einkommenssteuer	115.000,00 €	155.000,00 €	155.000,00 €	149.900,00 €	158.100,00 €
Gemeindeanteil Umsatzsteuer	3.500,00 €	6.000,00 €	6.000,00 €	6.430,00 €	6.000,00 €
Hundsteuer	1.400,00 €	1.400,00 €	1.400,00 €	2.720,00 €	2.720,00 €
Familienausgleich § 21 LFAG	14.000,00 €	13.600,00 €	13.600,00 €	15.770,00 €	16.100,00 €
Schlüsselzuweisung	112.000,00 €	119.000,00 €	119.000,00 €	140.900,00 €	151.650,00 €
GESAMT	294.700,00 €	363.800,00 €	363.800,00 €	383.300,00 €	409.820,00 €

Entwicklung der Kreis- und Verbandsgemeindeumlagesätze in %

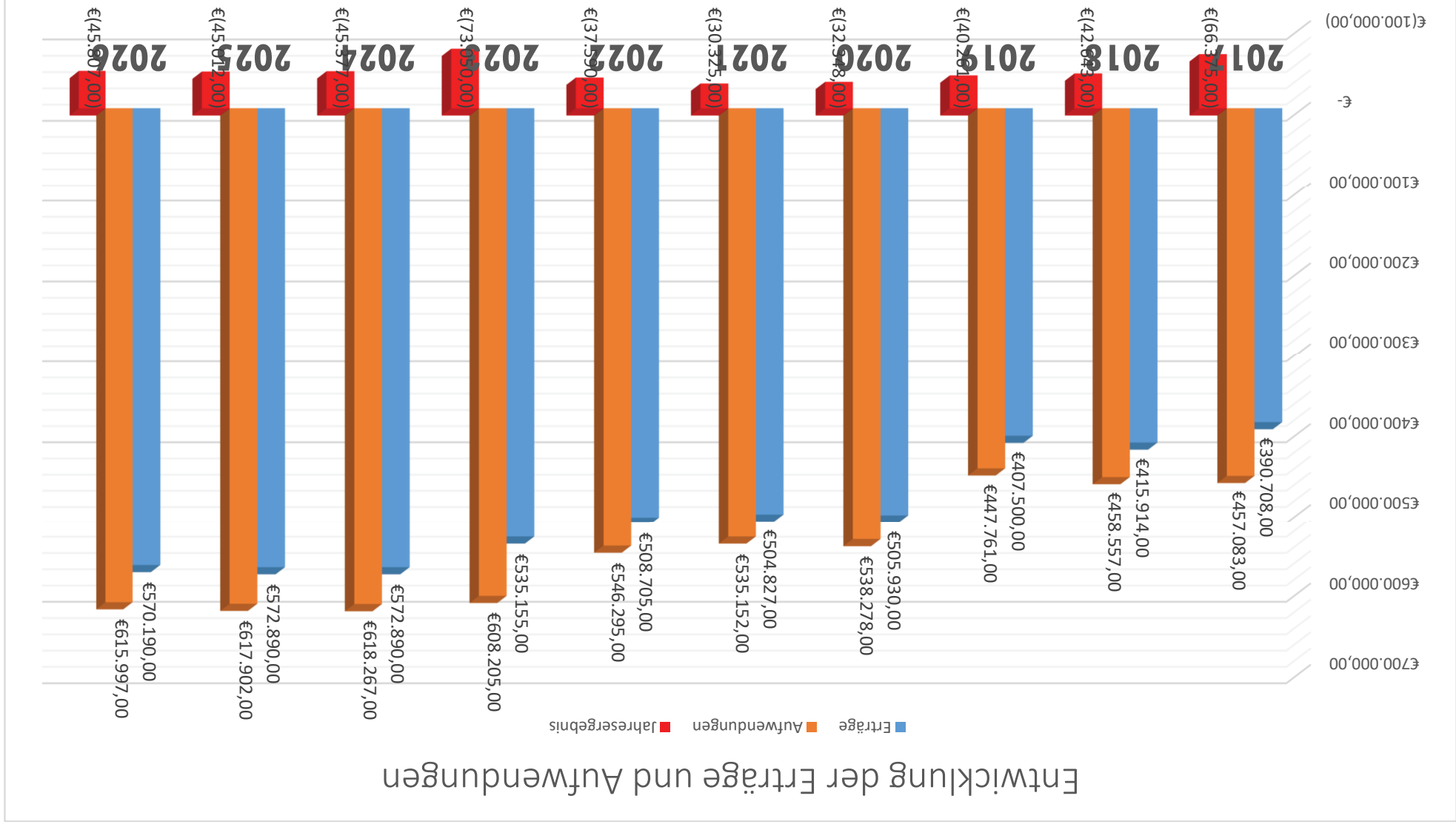


Entwicklung der Kreis- und Verbandsgemeindeumlage in €



2.2 Ergebnishaushalt

Entwicklung der Erträge und Aufwendungen



Haushaltsjahr 2024

Im Ergebnishaushalt werden die Erträge (Kontenklasse 4) und die Aufwendungen (Kontenklasse 5) periodengerecht abgebildet.

Dabei wird im Haushaltsjahr 2024 ein Jahresfehlbetrag (E 23) in Höhe von -29.652,00 EUR erwartet.

Diese ergeben sich aus

			2024	
Summe der laufenden Erträge aus Verwaltungstätigkeit (E 8)		in Höhe von	572.590,00	EUR
Summe der laufenden Aufwendungen aus Verwaltungstätigkeit (E 15)		in Höhe von	607.867,00	EUR
Saldo der Zins- und sonstigen Finanzerträge und Finanzaufwendungen (E 19)		in Höhe von	-10.100,00	EUR
Jahresergebnis (Jahresüberschuss/Jahresfehlbetrag)		In Höhe von	-45.377,00	EUR

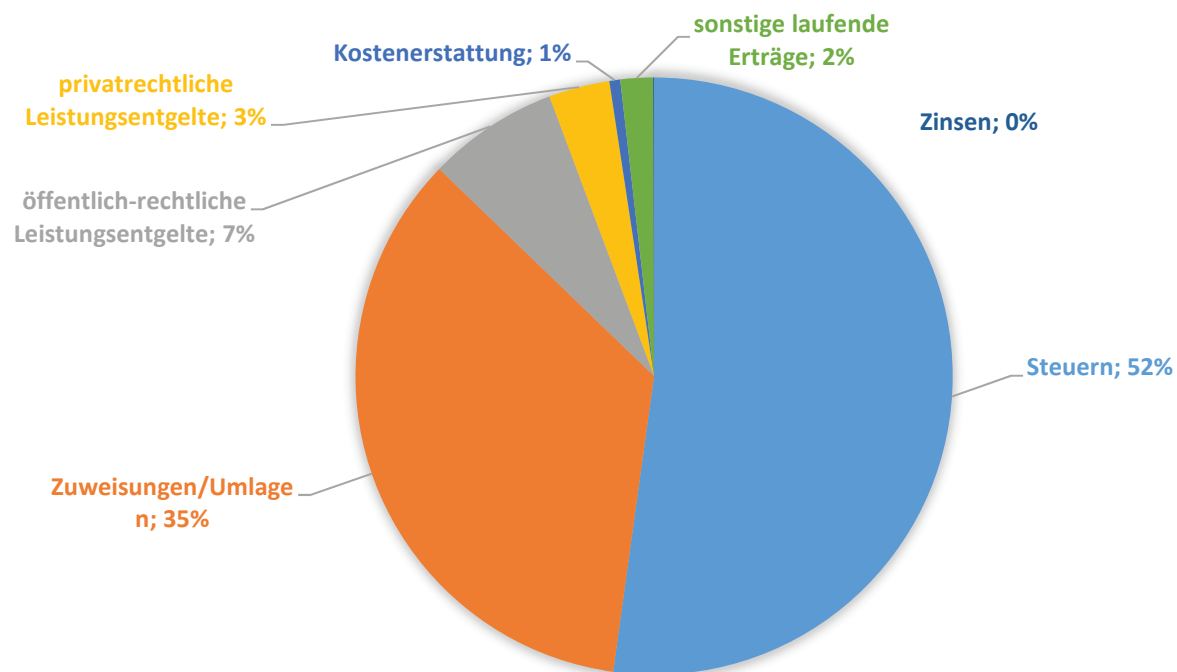
Da der Ergebnishaushalt den Werteverzehr eines Haushaltsjahres darstellt, werden in ihm auch die Abschreibungen (E 11) und die Auflösungen von Sonderposten veranschlagt.

Diese gestalten sich wie folgt

			2024	
Abschreibungen	(E 11)	In Höhe von	96.300,00	EUR
Auflösung von Sonderposten GESAMT		In Höhe von	77.800,00	EUR
Auflösung von Sonderposten aus Zuwendungen	(E 2)	In Höhe von	47.200,00	EUR
Auflösung von Sonderposten aus Beiträgen	(E 4)	In Höhe von	30.600,00	EUR

Die Erträge des Ergebnishaushaltes stellen sich im Wesentlichen wie folgt dar:

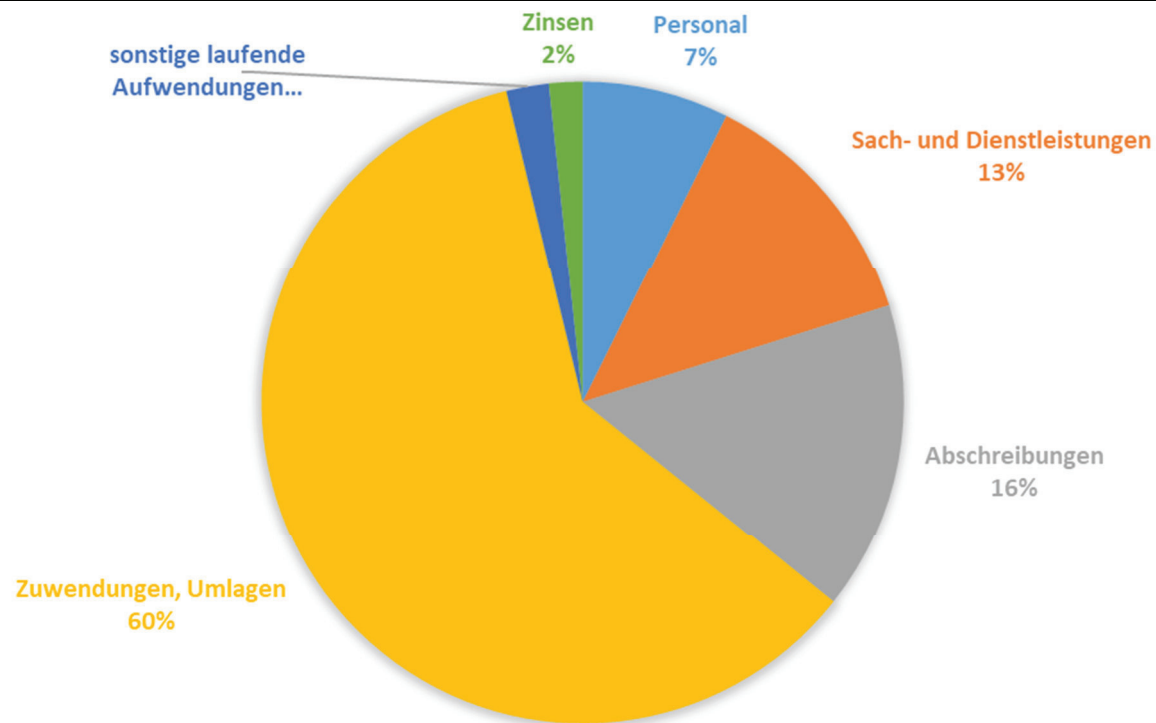
Erträge		
Titel	Inhalt	2024
Steuern	Grundsteuer A/B, Gewerbesteuer, Hundesteuer, Gemeindeanteil EkSt/Ust	298.963,00 €
Zuweisungen/Umlagen	Schlüsselzuweisungen, Kommunaler Entschuldungsfonds, Auflösung Sonderposten	200.657,00 €
öffentlich-rechtliche Leistungsentgelte	Verwaltungsgebühren, Nutzungsentgelte, Auflösung Sonderposten	40.650,00 €
privatrechtliche Leistungsentgelte	Holzverkauf, Mieten, Pachten	18.870,00 €
Kostenerstattung	Erstattungen	3.350,00 €
sonstige laufende Erträge	Konzessionsabgaben, Jagdpacht, Verteilung Aufwand Bauhof	10.100,00 €
Zinsen	Vollverzinsung aus der Gewerbesteuer	300,00 €
Gesamt		572.890,00 €



ERTRÄGE 2024

Die Aufwendungen des Ergebnishaushaltes stellen sich im Wesentlichen wie folgt dar:

Aufwendungen		
Titel	Inhalt	2024
Personal	Bürgermeister, Beigeordnete und Ratmitglieder, Gemeindearbeiter	45.700,00 €
Sach- und Dienstleistungen	Energiekosten, Gebäudeunterhaltung, Straßenunterhaltung	78.960,00 €
Abschreibungen	Werteverzehr Anlagevermögen (nicht zahlungswirksam)	96.300,00 €
Zuwendungen, Umlagen	Kreisumlage und Verbandsgemeindeumlage	373.637,00 €
sonstige laufende Aufwendungen	Verteilung Aufwand Bauhof, Versicherungsbeiträge, Geschäftsaufwendungen	13.270,00 €
Zinsen	Kassenkreditzinsen, Investitionskreditzinsen	10.400,00 €
Gesamt		618.267,00 €



AUFWENDUNGEN 2024

2.3 Finanzhaushalt

Haushaltsjahr 2024

Im Finanzhaushalt werden die Einzahlungen (Kontenklasse 6) und die Auszahlungen (Kontenklasse 7) nach dem Kassenwirksamkeitsprinzip abgebildet.

Dabei wird im Haushaltsjahr 2024 ein Finanzmittelfehlbetrag (F 34) in Höhe von -66.681,00 € erwartet.

Diese ergeben sich aus

		2024	
Summe der ordentlichen und außerordentlichen Ein- und Auszahlungen (F 23)	in Höhe von	-23.637,00	EUR
Saldo der Ein- und Auszahlungen aus Investitionstätigkeit (F 33)	in Höhe von	-43.044,00	EUR
Finanzmittelüberschuss/Finanzmittelfehlbetrag (F 34)	In Höhe von	-66.681,00	EUR

Der Finanzhaushalt hat die Aufgabe, die Ein- und Auszahlungen insbesondere für Investitionen zu planen. Daher werden hier sämtliche Investitionen und deren Finanzierung sowie Tilgungen von Krediten nach dem Kassenwirksamkeitsprinzip erfasst. Der Finanzhaushalt stellt die Zahlungsströme eines Haushaltsjahres mit deren Finanzierungsquellen nach Mittelherkunft und Mittelverwendung dar. Ebenso wird die Veränderung des Zahlungsmittelbestandes aufgezeigt.

Dies gestaltet sich wie folgt

		2024	
Einzahlungen aus Investitionstätigkeit	(F 27) In Höhe von	121.536,00	EUR
Auszahlungen aus Investitionstätigkeit	(F 32) In Höhe von	164.580,00	EUR
Saldo der Ein- und Auszahlungen aus Investitionstätigkeit	(F 33) In Höhe von	-43.044,00	EUR
Investitionskredite werden veranschlagt	(F 35) In Höhe von	43.044,00	EUR
Verbindlichkeiten gegenüber der Einheitskasse erhöhen sich	In Höhe von	69.544,00	EUR

2.4 Teilhaushalte

Kern des Haushaltes sind die sogenannte Teilhaushalte, die eine produktorientierte Betrachtung aller relevanten Finanz- und Leistungsdaten ermöglichen. Der Haushalt der Ortsgemeinde Wiesweiler ist in zwei Teilhaushalte gegliedert und zwar in die Teilhaushalte

Teilhaushalt 1	:	Zentrale Dienste und Einrichtungen
Teilhaushalt 2	:	Finanzwirtschaft

Der Teilhaushalt 1 bildet die gesamte Verwaltung der Ortsgemeinde ab. Die zentralen Finanzdienstleistungen (z.B. Steuern, allgemeine Zuweisungen und Umlagen) werden im Teilhaushalt 2 ausgewiesen.

Grundsätzlich besteht innerhalb eines Teilhaushaltes gegenseitige Deckungsfähigkeit der Aufwendungen und den entsprechenden Auszahlungen (§ 16 Abs.1 GemHVO). Den Teilhaushalten sind Produkte zugeordnet, auf deren Ebene jeweils der Teilergebnishaushalt und der Teilfinanzhaushalt ausgewertet wird. Im Teilhaushalt sind auf Ebene der Produkte alle Aufwendungen und Erträge, sowie Einzahlungen und Auszahlungen mit den dazugehörigen Investitionsmaßnahmen dargestellt.

2.5 Haushaltsausgleich

Der Haushalt ist gem. § 93 Abs. 4 GemO in jedem Haushaltsjahr in Planung und Rechnung auszugleichen.

Der Haushaltsausgleich in der Planung richtet sich nach § 18 Abs.1 GemHVO. Demnach ist der Haushalt in der Planung ausgeglichen, wenn:

1. Der Ergebnishaushalt mindestens ausgeglichen ist.
2. Im Finanzhaushalt der Saldo der ordentlichen und außerordentlichen Ein- und Auszahlungen gem. § 2 Abs.1 Satz 1 Posten F 23 GemHVO ausreicht, um die Auszahlungen zur planmäßigen Tilgung von Investitionskrediten und den Mindest-Rückführungsbetrag nach § 105 Abs.4 Satz 2 GemO zu decken, soweit die Auszahlungen zur Tilgung nicht anderweitig gedeckt sind.

Ergebnishaushalt

Haushaltsjahr	Aufwendungen	Erträge	Fehlbetrag zum Haushaltsausgleich
2024	618.267,00 Euro	572.890,00 Euro	-45.377,00 Euro

Der Ausgleich des Ergebnishaushaltes ist im Haushaltsjahr 2024 **nicht erreicht**.

Finanzhaushalt

Der Ausgleich des Finanzhaushaltes ist im Jahr 2024 **nicht erreicht**.

Der Ausgleich des Finanzhaushaltes gestaltet sich dabei wie folgt:

Titel	Position	2024
ordentliche Auszahlungen	F 15	508.327,00 €
Zinsauszahlungen	F 18	10.400,00 €
Plantilgungen	F 36	38.159,00 €
Mindestrückführung PEK	F 45	7.748,00 €
Gesamtauszahlungen		564.634,00 €
ordentliche Einzahlungen	F 8	494.790,00 €
Zinseinzahlungen	F 17	300,00 €
Gesamteinzahlungen		495.090,00 €
freie Finanzspitze		-69.544,00 €

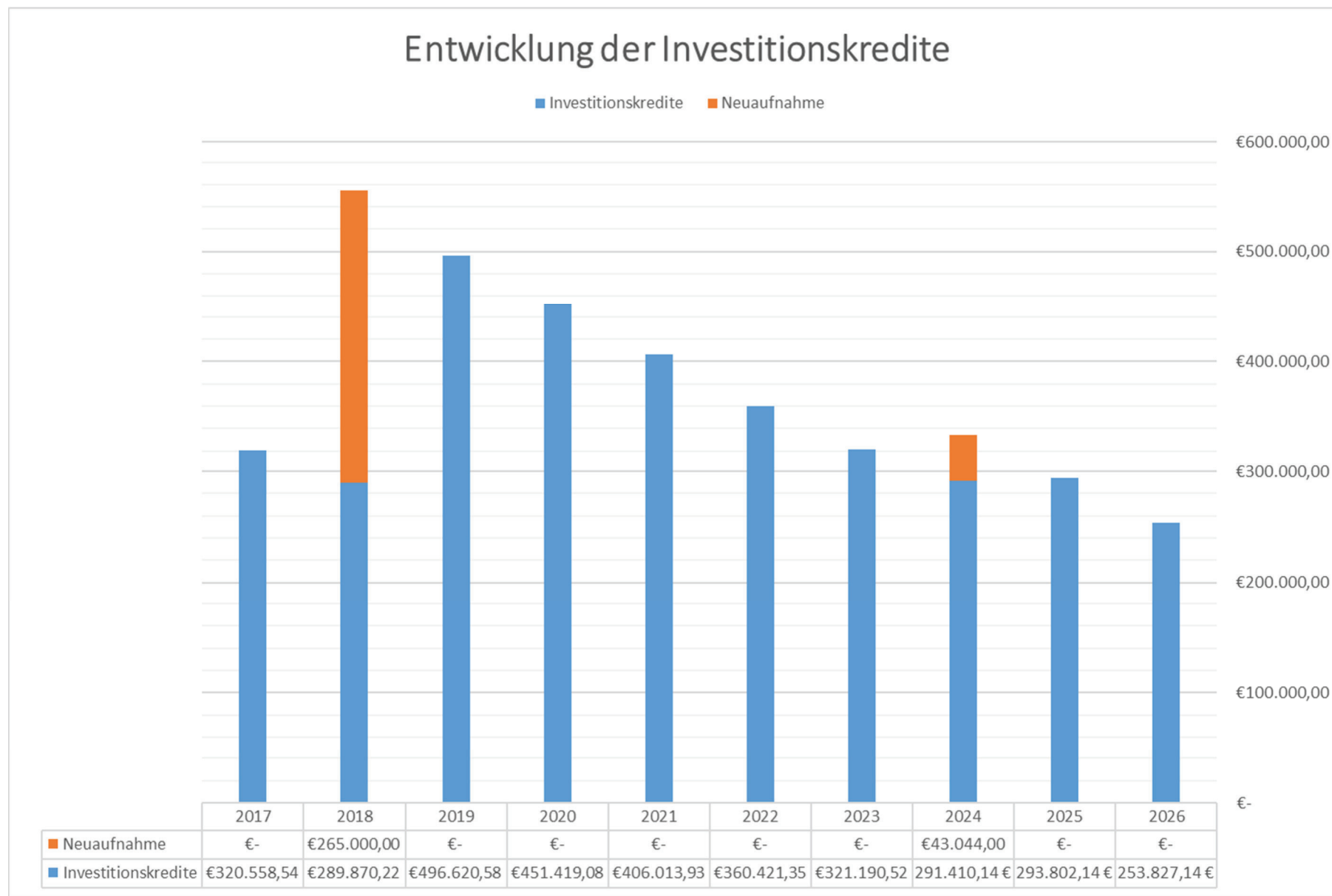
3. Entwicklung der Investitionen

Übersicht über die geplanten Investitionsmaßnahmen der Ortsgemeinde Wiesweiler 2024

2024				Einzahlungen			Kreditermächtigung Vorjahre		Kreditbedarf 2024
Produkt	Bezeichnung	Maßnahmentitel	Auszahlungen	Beiträge	Förderung	Spende	Höhe	Ursprungsjahr	
365200	Kindergarten	Investitionszuwendung Brandschutzmaßnahme Kita Offenbach-Hundheim	29.540,00 €	- €	- €	- €	- €		29.540,00 €
511000	Räumliche Planungs- und Entwicklungsmaßnahmen	Hochwasserschutzkonzept	5.040,00 €	- €	4.536,00 €	- €	- €		504,00 €
551200	Abfertigungseinrichtungen (Radwege, ...)	Kostanteil barrierefreier Radweg	130.000,00 €	- €	117.000,00 €	- €	- €		13.000,00 €
Gesamt			164.580,00 €	121.536,00 €			- €		43.044,00 €

4. Entwicklung der Kredite

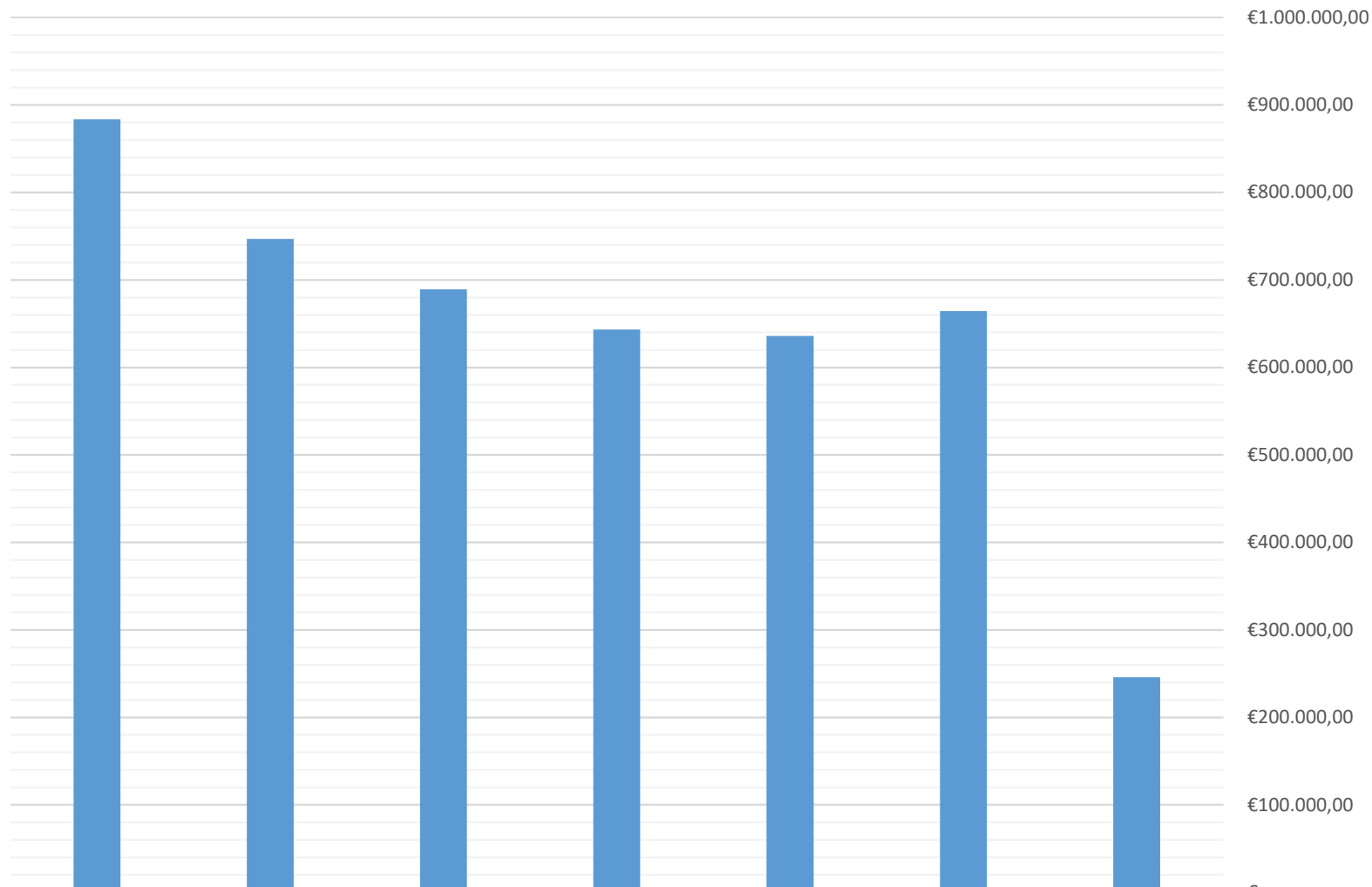
4.1 Entwicklung der Investitionskredite



4.2 Entwicklung der Liquiditätskredite

Entwicklung der Liquiditätskredite

■ Stand zum 31.12.



■ Stand zum 31.12.

€883.374,61

€746.849,47

€689.230,28

€643.340,05

€635.738,37

€664.096,29

245.673,29 €

5. Statistische Daten

5.1 Entwicklung der Einwohnerzahlen

(Stand 30.06.)

Jahr	Hauptwohnsitz	Nebenwohnsitz	GESAMT
2019	401	27	428
2020	396	27	423
2021	391	27	418
2022	389	26	415
2023	382	24	406

5.2 Entwicklung der Steuerkraftmesszahlen

Jahr	Steuerkraftmesszahl
2019	207.199
2020	233.773
2021	231.498
2022	224.222
2023	265.555

5.3 Entwicklung der Realsteuerhebesätze

Steuerart	2017	2018	2019	2020	2021	2022	2023
Grundsteuer A	350	350	350	350	350	370	410
Grundsteuer B	400	400	400	400	400	420	510
Gewerbsteuer	365	365	365	365	365	365	390

Bilanz 2017Einhajressicht
zum 31.12.2017

07.03.2024

13:40:56

104 Wiesweiler

Betragsangaben in EUR

Seite: 1

Aktiv		Passiv	
Aktivseite		Passivseite	
1. Anlagevermögen	3.448.470,39	1. Eigenkapital	
1.1. Immaterielle Vermögensgegenstände	66.018,57	1.1. Kapitalrücklage	62.270,41
1.1.1. Gewerbliche Schutzrechte und ähnliche Rechte und Werte sowie Lizenzen an solchen Rechten und Werten		1.2. Sonstige Rücklagen	
1.1.2. Geleistete Zuwendungen		1.3. Ergebnisvortrag	- 188.055,95
1.1.3. Gezahlte Investitionszuschüsse	66.018,57	1.4. Jahresüberschuss / Jahresfehlbetrag	- 39.283,27
1.1.4. Geschäfts- oder Firmenwert		1.5 Nicht durch Eigenkapital gedeckter Fehlbetrag	165.068,81
1.1.5. Anzahlungen auf immaterielle Vermögensgegenstände		2. Sonderposten	1.950.076,64
1.2. Sachanlagen	3.382.451,82	2.1. Sonderposten für Belastungen aus dem kommunalen Finanzausgleich	
1.2.1. Wald, Forsten	217.074,30	2.2. Sonderposten zum Anlagevermögen	1.863.972,05
1.2.2. Sonstige unbebaute Grundstücke und grundstücksgleiche Rechte	58.345,20	2.2.1. Sonderposten aus Zuwendungen	1.479.388,60
1.2.3. Bebaute Grundstücke und grundstücksgleiche Rechte	503.653,96	2.2.2. Sonderposten aus Beiträgen und ähnlichen Entgelten	384.583,45
1.2.4. Infrastrukturvermögen	1.703.486,60	2.2.3. Sonderposten aus Anzahlungen für Anlagevermögen	
1.2.5. Bauten auf fremdem Grund und Boden		2.3. Sonderposten für den Gebührenaussgleich	43.883,97
1.2.6. Kunstgegenstände, Denkmäler	2,00	2.4. Sonderposten mit Rücklageanteil	
1.2.7. Maschinen, technische Anlagen, Fahrzeuge	31.164,00	2.5. Sonderposten aus Grabnutzungsentgelten	42.220,62
1.2.8. Betriebs- und Geschäftsausstattung	5.908,22	2.6. Sonderposten aus Anzahlungen für Grabnutzungsentgelte	
1.2.9. Pflanzen, Tiere		2.7. sonstige Sonderposten	
1.2.10. Geleistete Anzahlungen, Anlagen im Bau	862.817,54	3. Rückstellungen	30.456,00
1.3. Finanzanlagen		3.1. Rückstellungen für Pensionen und ähnliche Verpflichtungen	30.456,00
1.3.1. Anteile an verbundenen Unternehmen		3.2. Steuerrückstellungen	
1.3.2. Ausleihungen an verbundene Unternehmen		3.3. Rückstellungen für latente Steuern	
1.3.3. Beteiligungen		3.4. Sonstige Rückstellungen	
1.3.4. Ausleihungen an Unternehmen, mit denen ein Beteiligungsverhältnis besteht		4. Verbindlichkeiten	1.694.909,97
1.3.5. Sondervermögen, Zweckverbände, Anstalten des öffentlichen Rechts, rechtsfähige kommunale Stiftungen		4.1. Anleihen	
1.3.6. Ausleihungen an Sondervermögen, Zweckverbände, Anstalten des öffentlichen Rechts, rechtsfähige kommunale Stiftungen		4.2. Verbindlichkeiten aus Kreditaufnahmen	320.558,54
1.3.7. Sonstige Wertpapiere des Anlagevermögens		4.2.1. Verbindlichkeiten aus Kreditaufnahmen für Investitionen	320.558,54
1.3.8. Sonstige Ausleihungen		4.2.2. Verbindlichkeiten aus Kreditaufnahmen zur Liquiditätssicherung	
2. Umlaufvermögen	62.126,53	4.3. Verbindlichkeiten aus Vorgängen, die Kreditaufnahmen wirtschaftlich gleichkommen	

Bilanz 2017Einjahressicht
zum 31.12.2017

07.03.2024

13:40:56

104 Wiesweiler

Betragsangaben in EUR

Seite: 2

Aktiv		Passiv
2.1. Vorräte	38.388,22	4.4. Erhaltene Anzahlungen auf Bestellungen
2.1.1. Roh-, Hilfs- und Betriebsstoffe	2.038,72	4.5. Verbindlichkeiten aus Lieferungen und Leistungen
2.1.2. Unfertige Erzeugnisse, unfertige Leistungen		190.253,73
2.1.3. Fertige Erzeugnisse, fertige Leistungen und Waren	36.349,50	4.6. Verbindlichkeiten aus Transferleistungen
2.1.4. Geleistete Anzahlungen auf Vorräte		4.7. Verbindlichkeiten gegenüber verbundenen Unternehmen
2.2. Forderungen und sonstige Vermögensgegenstände	23.738,31	4.8. Verbindlichkeiten gegenüber Unternehmen, mit denen ein Beteiligungsverhältnis besteht
2.2.1. Öffentlich-rechtliche Forderungen, Forderungen aus Transferleistungen	15.773,55	4.9. Verbindlichkeiten gegenüber Sondervermögen, Zweckverbänden, Anstalten des öffentlichen Rechts, rechtsfähige kommunale Stiftungen
2.2.2. Privatrechtliche Forderungen aus Lieferungen und Leistungen	2.025,25	4.10. Verbindlichkeiten gegenüber dem sonstigen öffentlichen Bereich
2.2.3. Forderungen gegen verbundene Unternehmen		1.181.213,43
2.2.4. Forderungen gegen Unternehmen, mit denen ein Beteiligungsverhältnis besteht		4.11. Sonstige Verbindlichkeiten
2.2.5. Forderungen gegen Sondervermögen, Zweckverbände, Anstalten des öffentlichen Rechts, rechtsfähige kommunale Stiftungen	2.880,85	2.884,27
2.2.6. Forderungen gegen den sonstigen öffentlichen Bereich	3.058,66	5. Rechnungsabgrenzungsposten
2.2.7. sonstige Vermögensgegenstände		956,12
2.2.8. wertberichtigte Forderungen		
2.3. Wertpapiere des Umlaufvermögens		
2.3.1. Anteile an verbundenen Unternehmen		
2.3.2. Sonstige Wertpapiere des Umlaufvermögens		
2.4. Kassenbestand, Bundesbankguthaben, Guthaben bei der Europäischen Zentralbank, Guthaben bei Kreditinstituten und Schecks		
3. Ausgleichsposten für latente Steuern		
4. Rechnungsabgrenzungsposten	733,00	
4.1. Disagio		
4.2. Sonstige Rechnungsabgrenzungsposten	733,00	
5. Nicht durch Eigenkapital gedeckter Fehlbetrag	165.068,81	
Summe Aktiv	3.676.398,73	Summe Passiv
		3.676.398,73

Ergebnis- und Finanzhaushalt Wiesweiler

Hauptplan 2024

104 Wiesweiler

Muster 6
(zu § 2 Abs. 1 GemHVO)

Ifd. Nr.	Ergebnis- und Finanzhaushalt	Ergebnisse des Haushaltsvorvorjahres	Ansätze des Haushaltsvorjahres einschl. Nachträge	Ansätze des Haushaltsjahres	Planungsdaten des Haushaltsfolgejahres	Planungsdaten des zweiten Haushaltsfolgejahres	Planungsdaten des dritten Haushaltsfolgejahres
		2022	2023	2024	2025	2026	2027
E1	Steuern und ähnliche Abgaben	267.634,63	258.170,00	298.963,00	298.963,00	298.963,00	298.963,00
	401100 Grundsteuer A	3.116,56	3.300,00	3.610,00	3.610,00	3.610,00	3.610,00
	401200 Grundsteuer B	32.363,08	36.250,00	47.250,00	47.250,00	47.250,00	47.250,00
	401310 Gewerbesteuer - Gewerbesteuerzahlungen	48.313,01	35.700,00	31.550,00	31.550,00	31.550,00	31.550,00
	402100 Gemeindeanteil an der Einkommensteuer	159.046,47	158.100,00	189.613,00	189.613,00	189.613,00	189.613,00
	402200 Gemeindeanteil an der Umsatzsteuer	5.768,19	6.000,00	4.415,00	4.415,00	4.415,00	4.415,00
	403300 Hundesteuer	2.782,00	2.720,00	2.640,00	2.640,00	2.640,00	2.640,00
	405210 vom Land - Familienleistungsausgleich	16.245,32	16.100,00	19.885,00	19.885,00	19.885,00	19.885,00
E2	Zuwendungen, allgemeine Umlagen und sonstige	151.098,00	209.205,00	200.657,00	200.157,00	197.957,00	197.957,00
	411110 vom Land - Schlüsselzuweisung A	140.693,00	145.200,00	140.627,00	140.627,00	140.627,00	140.627,00
	411120 vom Land - Schlüsselzuweisung B		6.450,00	11.090,00	11.090,00	11.090,00	11.090,00
	413200 vom Land	10.405,00	10.405,00				
	414490 vom öffentlichen Bereich - vom sonstigen öffentlichen Bereich			1.740,00	1.740,00	1.740,00	1.740,00
	415100 Sonderposten aus Zuwendungen		47.150,00	47.200,00	46.700,00	44.500,00	44.500,00
E3	Erträge der sozialen Sicherung						
E4	Öffentlich-rechtliche Leistungsentgelte	5.956,08	39.200,00	40.650,00	40.650,00	40.650,00	40.650,00
	431200 Gebühren für die Erteilung von Bescheiden (u.a. Genehmigungen, Ablehnungen, Untersagungen)	75,00	150,00	150,00	150,00	150,00	150,00
	432240 Entgelte - für das Bestattungswesen		600,00	4.000,00	4.000,00	4.000,00	4.000,00
	432300 Entgelte für die Unterhaltung von Straßen, Wirtschaftswegen u.a. öffentlichen Einrichtungen	5.881,08	5.900,00	5.900,00	5.900,00	5.900,00	5.900,00
	437100 Erträge aus der Auflösung von Sonderposten für Beiträge und ähnliche Entgelte - Auflösung von Sonderposten aus Beiträgen nach BauGB und KAG		30.550,00	30.600,00	30.600,00	30.600,00	30.600,00
	439100 Erträge aus der Auflösung von Sonderposten für Grabnutzungsentgelte - Auflösung von Grabnutzungsentgelten		2.000,00				
E5	Privatrechtliche Leistungsentgelte	32.030,30	13.970,00	18.870,00	18.870,00	18.870,00	18.870,00
	441100 Erträge aus Verkäufen von Vorräten	15.640,79	5.550,00				
	441200 Mieten und Pachten	2.698,56	2.870,00	3.870,00	3.870,00	3.870,00	3.870,00
	441210 Privatrechtliche Leistungsentgelte - Nebenkosten für Miet- und Pachtobjekte	437,00	450,00	500,00	500,00	500,00	500,00
	441800 Privatrechtliche Leistungsentgelte - Verkauf von Strom aus Fotovoltaik oder Wasserkraft	4.720,12	4.300,00	4.500,00	4.500,00	4.500,00	4.500,00
	441900 Sonstige	8.533,83	800,00	10.000,00	10.000,00	10.000,00	10.000,00

Ergebnis- und Finanzhaushalt Wiesweiler

Hauptplan 2024

104 Wiesweiler

Muster 6
(zu § 2 Abs. 1 GemHVO)

Ifd. Nr.	Ergebnis- und Finanzhaushalt	Ergebnisse des Haushaltsvorvorjahres	Ansätze des Haushaltsvorjahres einschl. Nachträge	Ansätze des Haushaltsjahres	Planungsdaten des Haushaltsfolgejahres	Planungsdaten des zweiten Haushaltsfolgejahres	Planungsdaten des dritten Haushaltsfolgejahres
		2022	2023	2024	2025	2026	2027
E6	Kostenerstattungen und Kostenumlagen	380,80	4.010,00	3.350,00	3.350,00	3.350,00	3.350,00
	442430 vom öffentlichen Bereich - von Gemeinden und Gemeindeverbänden		2.210,00	1.550,00	1.550,00	1.550,00	1.550,00
	442590 vom privaten Bereich - vom sonstigen privaten Bereich	380,80	1.800,00	1.800,00	1.800,00	1.800,00	1.800,00
E7	Sonstige laufende Erträge	9.400,00	10.100,00	10.100,00	10.100,00	10.100,00	10.100,00
	462500 Konzessionsabgaben - Stromversorgung	9.400,00	10.000,00	10.000,00	10.000,00	10.000,00	10.000,00
	469000 Andere sonstige ordentliche Erträge		100,00	100,00	100,00	100,00	100,00
E8	Summe der laufenden Erträge aus Verwaltungstätigkeit	466.499,81	534.655,00	572.590,00	572.090,00	569.890,00	569.890,00
E9	Personal- und Versorgungsaufwendungen	24.635,06	41.400,00	45.700,00	47.500,00	48.600,00	48.800,00
	501100 Bürgermeister	8.173,00	9.100,00	10.000,00	10.000,00	10.300,00	10.000,00
	501200 Beigeordnete	301,05	500,00	700,00	700,00	700,00	700,00
	501900 Sonstige (u.a. ehrenamtlich Tätige der Feuerwehr)			300,00			
	502210 Arbeitnehmer - Vergütungen	12.150,23	21.300,00	23.400,00	23.800,00	24.300,00	24.800,00
	502220 Arbeitnehmer - Leistungszulagen	138,25	500,00	500,00	500,00	500,00	500,00
	503200 Arbeitnehmer - ZVK	240,61	2.200,00	2.000,00	2.000,00	2.100,00	2.100,00
	504200 Arbeitnehmer - SV	3.479,34	5.500,00	4.900,00	5.000,00	5.200,00	5.200,00
	504900 Sonstige	40,80	100,00	100,00	100,00	100,00	100,00
	507910 Sonstige - Ehrensoldrückstellungen		2.000,00	2.000,00	2.000,00	2.000,00	2.000,00
	509000 Pauschalierte Lohnsteuer	111,78	200,00	100,00	100,00	100,00	100,00
	511300 ehrenamtlich Tätige			1.700,00	3.300,00	3.300,00	3.300,00
E10	Aufwendungen für Sach- und Dienstleistungen	45.636,36	92.690,00	78.960,00	78.060,00	78.490,00	78.290,00
	521000 Aufwendungen für Fertigung, Vertrieb und Waren	6.378,64	2.000,00				
	522110 Aufwendungen für Energie / Wasser / Abwasser / Abfall - Aufwendungen für Stromlieferungen	6.822,41	7.410,00	4.850,00	4.850,00	4.850,00	4.850,00
	522120 Aufwendungen für Energie / Wasser / Abwasser / Abfall - Aufwendungen für Wasserlieferungen und Abwasserbeseitigung	1.008,92	820,00	1.400,00	1.400,00	1.400,00	1.400,00
	522130 Aufwendungen für Energie / Wasser / Abwasser / Abfall - Aufwendungen für die Abfallbeseitigung	632,00	640,00	640,00	640,00	640,00	640,00
	522140 Aufwendungen für Energie / Wasser / Abwasser / Abfall - Aufwendungen für Heizenergie	2.766,28	2.040,00	3.700,00	3.700,00	3.700,00	3.700,00
	523100 Aufwendungen für Unterhaltung und Bewirtschaftung von Gebäuden, Grundstücken und Außenanlage	1.052,76	24.220,00	3.190,00	1.850,00	1.850,00	1.850,00
	523330 Unterhaltung des Infrastrukturvermögens - Stromversorgungsanlagen	3.118,82	3.100,00	3.300,00	3.300,00	3.300,00	3.300,00

Ergebnis- und Finanzhaushalt Wiesweiler

Hauptplan 2024

104 Wiesweiler

Muster 6
(zu § 2 Abs. 1 GemHVO)

Ifd. Nr.	Ergebnis- und Finanzhaushalt	Ergebnisse des Haushaltsvorvorjahres	Ansätze des Haushaltsvorjahres einschl. Nachträge	Ansätze des Haushaltsjahres	Planungsdaten des Haushaltsfolgejahres	Planungsdaten des zweiten Haushaltsfolgejahres	Planungsdaten des dritten Haushaltsfolgejahres
		2022	2023	2024	2025	2026	2027
	523380 Unterhaltung des Infrastrukturvermögens - Straßen, Wege, Plätze und Verkehrslenkungsanlagen	16.510,19	23.560,00	21.200,00	21.200,00	21.200,00	21.000,00
	523510 Fahrzeugunterhaltung - Wartungs- und Instandsetzungskosten	49,98	410,00	50,00	50,00	50,00	50,00
	523520 Fahrzeugunterhaltung - Betriebs- und Schmierstoffe	127,62	815,00	220,00	220,00	220,00	220,00
	523700 Unterhaltung der Betriebs- und Geschäftsausstattung	591,94	5.610,00	650,00	650,00	650,00	650,00
	523800 Geringwertige Geräte, Ausstattungs-, Ausrüstungs- und sonstige Gebrauchsgegenstände	73,89	415,00	100,00	100,00	100,00	100,00
	524800 Sonstige bezogene Leistungen	4.587,47	500,00	5.000,00	5.000,00	5.000,00	5.000,00
	524900 Sonstige Aufwendungen für Sachleistungen	298,70	100,00	180,00	180,00	180,00	180,00
	525420 an den öffentlichen Bereich - an das Land	1.155,00	1.200,00				
	525430 an den öffentlichen Bereich - an Gemeinden und Gemeindeverbände	35,72	18.050,00	32.680,00	33.120,00	33.550,00	33.550,00
	529200 sonstige Aufwendungen für Dienstleistungen	426,02	1.800,00	1.800,00	1.800,00	1.800,00	1.800,00
E11	Abschreibungen		98.000,00	96.300,00	95.000,00	92.900,00	92.900,00
	532300 gezahlte Investitionszuschüsse als Nutzungsberechtigter		3.750,00	2.200,00	2.200,00	2.200,00	2.200,00
	534900 mit sonstigen Gebäuden		9.000,00	9.000,00	7.800,00	7.800,00	7.800,00
	535100 Brücken, Tunnel und ingenieurtechnische Anlagen		15.550,00	15.500,00	15.500,00	15.500,00	15.500,00
	535700 Entwässerungs- und Abwasserbeseitigungsanlagen		2.250,00	2.200,00	2.200,00	2.200,00	2.200,00
	535800 Straßen, Wege, Plätze und Verkehrslenkungsanlagen		62.150,00	62.100,00	62.100,00	60.100,00	60.100,00
	535900 sonstige Bauten des Infrastrukturvermögens		1.850,00	1.800,00	1.800,00	1.800,00	1.800,00
	538300 Betriebsvorrichtungen		2.200,00	2.200,00	2.200,00	2.200,00	2.200,00
	538320 Betriebs- und Geschäftsausstattung - Betriebsausstattung		950,00	1.000,00	900,00	800,00	800,00
	538330 Betriebs- und Geschäftsausstattung - Geschäftsausstattung		300,00	300,00	300,00	300,00	300,00
E12	Zuwendungen, Umlagen und sonstige Transferaufwendungen	322.960,64	355.500,00	373.637,00	373.637,00	373.637,00	373.637,00
	543100 Gewerbesteuerumlage	4.572,64	3.300,00	10.000,00	10.000,00	10.000,00	10.000,00
	544210 Allgemeine Umlagen an Gemeindeverbände - Landkreise	159.650,00	179.700,00	190.083,00	190.083,00	190.083,00	190.083,00
	544230 Allgemeine Umlagen an Gemeindeverbände - Verbandsgemeinden	158.738,00	172.500,00	173.554,00	173.554,00	173.554,00	173.554,00
E13	Aufwendungen der sozialen Sicherung						
E14	Sonstige laufende Aufwendungen	18.385,67	10.815,00	13.270,00	12.405,00	12.070,00	12.270,00
	562100 Mieten, Pachten und Erbbauzinsen		40,00	40,00	40,00	40,00	40,00
	562430 Datenverarbeitung - Unterhaltung Software, Updates	120,00	170,00	120,00	120,00	120,00	120,00
	562510 Sachverständigen-, Gerichts- und ähnliche Aufwendungen - Vergütungen einschließlich Reisekosten an Sachverständige	9.386,72		1.000,00	235,00		
	563290 Fachliteratur, Zeitschriften - Sonstige	10,00	10,00	15,00	15,00	15,00	15,00

Ergebnis- und Finanzhaushalt Wiesweiler

Hauptplan 2024

104 Wiesweiler

Muster 6
(zu § 2 Abs. 1 GemHVO)

Ifd. Nr.	Ergebnis- und Finanzhaushalt	Ergebnisse des Haushaltsvorvorjahres	Ansätze des Haushaltsvorjahres einschl. Nachträge	Ansätze des Haushaltsjahres	Planungsdaten des Haushaltsfolgejahres	Planungsdaten des zweiten Haushaltsfolgejahres	Planungsdaten des dritten Haushaltsfolgejahres
		2022	2023	2024	2025	2026	2027
	563900 Sonstiges			100,00			
	564110 Versicherungsbeiträge - Gebäudeversicherungen	3.422,46	3.570,00	4.400,00	4.400,00	4.400,00	4.400,00
	564120 Versicherungsbeiträge - Kfz-Versicherungen		445,00	220,00	220,00	220,00	220,00
	564130 Versicherungsbeiträge - Haftpflichtversicherungen	1.404,68	1.420,00	1.450,00	1.450,00	1.450,00	1.450,00
	564160 Versicherungsbeiträge - Umlagen an Schadensausgleichskassen	1.450,80	1.410,00	1.410,00	1.410,00	1.410,00	1.410,00
	564190 Versicherungsbeiträge - Sonstige Versicherungen	491,80	400,00	620,00	620,00	620,00	620,00
	564200 Beiträge zu Wirtschaftsverbänden, Berufsvertretungen und Vereinen	201,65	150,00	300,00	300,00	300,00	300,00
	564300 Sonstige Beiträge	873,99	920,00	935,00	935,00	935,00	935,00
	565510 Wertberichtigungen zu Forderungen - Einzelwertberichtigung	268,00					
	565900 Sonstiges		760,00	1.240,00	1.240,00	1.140,00	1.340,00
	568100 Grundsteuer	560,33	590,00	760,00	760,00	760,00	760,00
	568200 Kraftfahrzeugsteuer	4,28	530,00	260,00	260,00	260,00	260,00
	569200 Verfügungsmittel		100,00	100,00	100,00	100,00	100,00
	569300 Repräsentationen	190,96	300,00	300,00	300,00	300,00	300,00
E15	Summe der laufenden Aufwendungen aus Verwaltungstätigkeit	411.617,73	598.405,00	607.867,00	606.602,00	605.697,00	605.897,00
E16	Laufendes Ergebnis aus Verwaltungstätigkeit	54.882,08	- 63.750,00	- 35.277,00	- 34.512,00	- 35.807,00	- 36.007,00
E17	Zinserträge und sonstige Finanzerträge	379,66	500,00	300,00	300,00	300,00	300,00
	471430 vom öffentlichen Bereich - von Gemeinden und Gemeindeverbänden	204,66	350,00	200,00	200,00	200,00	200,00
	472100 Zinsen aus Stundungen und Verrentungen		50,00				
	479200 Vollverzinsung aus Gewerbesteuer (§ 233a AO)	175,00	100,00	100,00	100,00	100,00	100,00
E18	Zinsaufwendungen und sonstige Finanzaufwendungen	4.811,33	9.800,00	10.400,00	11.300,00	10.300,00	8.200,00
	574300 an Gemeinden und Gemeindeverbände	1.432,91	2.000,00	1.000,00	1.000,00	1.000,00	
	574500 an Anstalten	20,62					
	575120 an inländische Kreditinstitute - an Sparkassen	3.357,80	7.700,00	9.300,00	10.200,00	9.200,00	8.100,00
	579100 aus der Vollverzinsung der Gewerbesteuer (§ 233a AO)		100,00	100,00	100,00	100,00	100,00
E19	Saldo der Zins- und sonstigen Finanzerträge und -aufwendungen	- 4.431,67	- 9.300,00	- 10.100,00	- 11.000,00	- 10.000,00	- 7.900,00
E20	Ordentliches Ergebnis	50.450,41	- 73.050,00	- 45.377,00	- 45.512,00	- 45.807,00	- 43.907,00
E21	Außerordentliches Ergebnis						
E22	Saldo aus internen Leistungsbeziehungen						

Ergebnis- und Finanzhaushalt Wiesweiler

Hauptplan 2024

104 Wiesweiler

Muster 6
(zu § 2 Abs. 1 GemHVO)

Ifd. Nr.	Ergebnis- und Finanzhaushalt	Ergebnisse des Haushaltsvorvorjahres	Ansätze des Haushaltsvorjahres einschl. Nachträge	Ansätze des Haushaltsjahres	Planungsdaten des Haushaltsfolgejahres	Planungsdaten des zweiten Haushaltsfolgejahres	Planungsdaten des dritten Haushaltsfolgejahres
		2022	2023	2024	2025	2026	2027
E23	Jahresergebnis (Jahresüberschuss / Jahresfehlbetrag)	50.450,41	- 73.050,00	- 45.377,00	- 45.512,00	- 45.807,00	- 43.907,00
F23	Saldo der ordentlichen und außerordentlichen Ein- und Auszahlungen	51.124,47	- 51.990,00	- 23.637,00	- 24.572,00	- 24.867,00	- 22.767,00
F24	Einzahlungen aus Investitionszuwendungen			121.536,00			
	681420 vom öffentlichen Bereich - von dem Land			121.536,00			
	681430 vom öffentlichen Bereich - von Gemeinden und Gemeindeverbänden						
F25	Einzahlungen aus Beiträgen und ähnlichen Entgelten	8.157,06	4.000,00				
	682650 Anzahlungen für Beiträge - vom privaten Bereich	6.657,06					
	682700 Grabnutzungsentgelte	1.500,00	4.000,00				
F26	Sonstige Investitionseinzahlungen						
F27	Summe der Einzahlungen aus Investitionstätigkeit	8.157,06	4.000,00	121.536,00			
F28	Auszahlungen für immaterielle Vermögensgegenstände			29.540,00			
	784200 Auszahlungen für Investitionszuschüsse Nutzungsberechtigter			29.540,00			
F29	Auszahlungen für Sachanlagen	7.021,00	8.000,00	135.040,00			
	785710 Auszahlungen für Betriebs- und Geschäftsausstattung, Pflanzen und Tiere und geringwertige Vermögensgegenstände - Auszahlungen für bewegliche Sachen des Anlagevermögens oberhalb der Wertgrenze i.H.v. 410,00 Euro		8.000,00				
	785920 Auszahlungen für Anlagen im Bau und für geleistete Anzahlungen - für den Erwerb von Gebäuden und Grundstückseinrichtungen						
	785930 Auszahlungen für Anlagen im Bau und für geleistete Anzahlungen - für Baumaßnahmen	7.021,00		135.040,00			
F30	Auszahlungen für Finanzanlagen						
F31	Sonstige Investitionsauszahlungen						
F32	Summe der Auszahlungen aus Investitionstätigkeit	7.021,00	8.000,00	164.580,00			
F33	Saldo der Ein- und Auszahlungen aus Investitionstätigkeit	1.136,06	- 4.000,00	- 43.044,00			
F34	Finanzmittelüberschuss /-fehlbetrag	52.260,53	- 55.990,00	- 66.681,00	- 24.572,00	- 24.867,00	- 22.767,00
F35	Aufnahme von Investitionskrediten		4.000,00	43.044,00			
	692531 Kredite für Investitionen vom inländischen Geldmarkt - Euro-Währung (fester Zins) - Laufzeit 5 Jahre und mehr		4.000,00	13.504,00			

Ergebnis- und Finanzhaushalt Wiesweiler

Hauptplan 2024

104 Wiesweiler

Muster 6
(zu § 2 Abs. 1 GemHVO)

Ifd. Nr.	Ergebnis- und Finanzhaushalt	Ergebnisse des Haushaltsvorvorjahres	Ansätze des Haushaltsvorjahres einschl. Nachträge	Ansätze des Haushaltsjahres	Planungsdaten des Haushaltsfolgejahres	Planungsdaten des zweiten Haushaltsfolgejahres	Planungsdaten des dritten Haushaltsfolgejahres
		2022	2023	2024	2025	2026	2027
	692536 Aufnahme von Krediten für Finanzierungen 60 Jahre			29.540,00			
F36	Tilgung von Investitionskrediten	45.592,58	39.859,00	38.159,00	40.652,00	39.975,00	39.311,00
	792453 vom öffentlichen Bereich - von Anstalten - Euro-Währung (fester Zins) - Laufzeit 5 Jahre und mehr	5.906,00					
	792531 Kredite für Investitionen vom inländischen Geldmarkt - Euro-Währung (fester Zins) - Laufzeit 5 Jahre und mehr	39.686,58	39.859,00	38.159,00	39.175,00	38.498,00	37.834,00
	792536 Tilgung von Krediten für Finanzierung 60 Jahre				1.477,00	1.477,00	1.477,00
F37	Saldo der Ein- und Auszahlungen aus Investitionskrediten	- 45.592,58	- 35.859,00	4.885,00	- 40.652,00	- 39.975,00	- 39.311,00
F38	Veränderung der Forderungen gegenüber der Verbandsgemeinde im Rahmen der Einheitskasse	933,73					
F39	Veränderung der Verbindlichkeiten gegenüber der Verbandsgemeinde im Rahmen der Einheitskasse	- 7.601,68	91.849,00	61.796,00	65.224,00	64.842,00	62.078,00
F40	Saldo der Ein- und Auszahlungen aus Finanzierungstätigkeit	- 52.260,53	55.990,00	66.681,00	24.572,00	24.867,00	22.767,00
F41	Saldo der durchlaufenden Gelder	933,73					
F42	Verwendung Finanzmittelüberschuss / Deckung Finanzmittelfehlbetrag	- 51.326,80	55.990,00	66.681,00	24.572,00	24.867,00	22.767,00
F43	Veränderung der liquiden Mittel (einschl. durchlaufende Gelder)						
F44	nachrichtlich: Ausgleich Finanzhaushalt (F23 - F36-F45)	5.531,89	- 91.849,00	- 69.544,10	- 72.972,10	- 72.590,10	- 69.826,10

Ergebnis- und Finanzhaushalt Wiesweiler

Hauptplan 2024

104 Wiesweiler

Muster 6
(zu § 2 Abs. 1 GemHVO)

Produkt: 111000 Verwaltungssteuerung

Ifd. Nr.	Ergebnis- und Finanzhaushalt	Ergebnisse des Haushaltsvorjahres	Ansätze des Haushaltsvorjahres einschl. Nachträge	Ansätze des Haushaltsjahres	Planungsdaten des Haushaltsfolgejahres	Planungsdaten des zweiten Haushaltsfolgejahres	Planungsdaten des dritten Haushaltsfolgejahres
		2022	2023	2024	2025	2026	2027
E1	Steuern und ähnliche Abgaben						
E2	Zuwendungen, allgemeine Umlagen und sonstige						
E3	Erträge der sozialen Sicherung						
E4	Öffentlich-rechtliche Leistungsentgelte						
E5	Privatrechtliche Leistungsentgelte						
E6	Kostenerstattungen und Kostenumlagen						
E7	Sonstige laufende Erträge						
E8	Summe der laufenden Erträge aus Verwaltungstätigkeit						
E9	Personal- und Versorgungsaufwendungen	8.514,85	11.700,00	14.500,00	16.100,00	16.400,00	16.100,00
E10	Aufwendungen für Sach- und Dienstleistungen						
E11	Abschreibungen						
E12	Zuwendungen, Umlagen und sonstige Transferaufwendungen						
E13	Aufwendungen der sozialen Sicherung						
E14	Sonstige laufende Aufwendungen	2.411,54	2.610,00	2.890,00	2.890,00	2.890,00	2.890,00
E15	Summe der laufenden Aufwendungen aus Verwaltungstätigkeit	10.926,39	14.310,00	17.390,00	18.990,00	19.290,00	18.990,00
E16	Laufendes Ergebnis aus Verwaltungstätigkeit	- 10.926,39	- 14.310,00	- 17.390,00	- 18.990,00	- 19.290,00	- 18.990,00
E17	Zinserträge und sonstige Finanzerträge						
E18	Zinsaufwendungen und sonstige Finanzaufwendungen						
E19	Saldo der Zins- und sonstigen Finanzerträge und -aufwendungen						
E20	Ordentliches Ergebnis	- 10.926,39	- 14.310,00	- 17.390,00	- 18.990,00	- 19.290,00	- 18.990,00
E21	Außerordentliches Ergebnis						
E22	Saldo aus internen Leistungsbeziehungen						

Ergebnis- und Finanzhaushalt Wiesweiler

Hauptplan 2024

104 Wiesweiler

Muster 6
(zu § 2 Abs. 1 GemHVO)

Produkt: 111000 Verwaltungssteuerung

Ifd. Nr.	Ergebnis- und Finanzhaushalt	Ergebnisse des Haushaltsvorjahres	Ansätze des Haushaltsvorjahres einschl. Nachträge	Ansätze des Haushaltsjahres	Planungsdaten des Haushaltsfolgejahres	Planungsdaten des zweiten Haushaltsfolgejahres	Planungsdaten des dritten Haushaltsfolgejahres
		2022	2023	2024	2025	2026	2027
E23	Jahresergebnis (Jahresüberschuss / Jahresfehlbetrag)	<u>- 10.926,39</u>	<u>- 14.310,00</u>	<u>- 17.390,00</u>	<u>- 18.990,00</u>	<u>- 19.290,00</u>	<u>- 18.990,00</u>
F23	Saldo der ordentlichen und außerordentlichen Ein- und Auszahlungen	<u>- 11.749,25</u>	<u>- 12.310,00</u>	<u>- 15.390,00</u>	<u>- 16.990,00</u>	<u>- 17.290,00</u>	<u>- 16.990,00</u>
F24	Einzahlungen aus Investitionszuwendungen						
F25	Einzahlungen aus Beiträgen und ähnlichen Entgelten						
F26	Sonstige Investitionseinzahlungen						
F27	Summe der Einzahlungen aus Investitionstätigkeit						
F28	Auszahlungen für immaterielle Vermögensgegenstände						
F29	Auszahlungen für Sachanlagen						
F30	Auszahlungen für Finanzanlagen						
F31	Sonstige Investitionsauszahlungen						
F32	Summe der Auszahlungen aus Investitionstätigkeit						
F33	Saldo der Ein- und Auszahlungen aus Investitionstätigkeit						
F34	Finanzmittelüberschuss /-fehlbetrag	<u>- 11.749,25</u>	<u>- 12.310,00</u>	<u>- 15.390,00</u>	<u>- 16.990,00</u>	<u>- 17.290,00</u>	<u>- 16.990,00</u>
F35	Aufnahme von Investitionskrediten						
F36	Tilgung von Investitionskrediten						
F37	Saldo der Ein- und Auszahlungen aus Investitionskrediten						
F38	Veränderung der Forderungen gegenüber der Verbandsgemeinde im Rahmen der Einheitskasse						
F39	Veränderung der Verbindlichkeiten gegenüber der Verbandsgemeinde im Rahmen der Einheitskasse						
F40	Saldo der Ein- und Auszahlungen aus Finanzierungstätigkeit						
F41	Saldo der durchlaufenden Gelder						
F42	Verwendung Finanzmittelüberschuss / Deckung Finanzmittelfehlbetrag						

Ergebnis- und Finanzhaushalt Wiesweiler

Hauptplan 2024

104 Wiesweiler

Muster 6
(zu § 2 Abs. 1 GemHVO)

Produkt: 111000 Verwaltungssteuerung

lfd. Nr.	Ergebnis- und Finanzhaushalt	Ergebnisse des Haushaltsvorvorjahres 2022	Ansätze des Haushaltsvorjahres einschl. Nachträge 2023	Ansätze des Haushaltsjahres 2024	Planungsdaten des Haushaltsfolgejahres 2025	Planungsdaten des zweiten Haushaltsfolgejahres 2026	Planungsdaten des dritten Haushaltsfolgejahres 2027
F43	Veränderung der liquiden Mittel (einschl. durchlaufende Gelder)						
F44	nachrichtlich: Ausgleich Finanzhaushalt (F23 - F36-F45)	- 11.749,25	- 12.310,00	- 15.390,00	- 16.990,00	- 17.290,00	- 16.990,00

Ergebnis- und Finanzhaushalt Wiesweiler

Hauptplan 2024

104 Wiesweiler

Muster 6
(zu § 2 Abs. 1 GemHVO)

Produkt: 114200 Liegenschaften

Ifd. Nr.	Ergebnis- und Finanzhaushalt	Ergebnisse des Haushaltsvorjahres	Ansätze des Haushaltsvorjahres einschl. Nachträge	Ansätze des Haushaltsjahres	Planungsdaten des Haushaltsfolgejahres	Planungsdaten des zweiten Haushaltsfolgejahres	Planungsdaten des dritten Haushaltsfolgejahres
		2022	2023	2024	2025	2026	2027
E1	Steuern und ähnliche Abgaben						
E2	Zuwendungen, allgemeine Umlagen und sonstige						
E3	Erträge der sozialen Sicherung						
E4	Öffentlich-rechtliche Leistungsentgelte	75,00	150,00	150,00	150,00	150,00	150,00
E5	Privatrechtliche Leistungsentgelte	2.202,23	2.210,00	2.210,00	2.210,00	2.210,00	2.210,00
E6	Kostenerstattungen und Kostenumlagen						
E7	Sonstige laufende Erträge						
E8	Summe der laufenden Erträge aus Verwaltungstätigkeit	2.277,23	2.360,00	2.360,00	2.360,00	2.360,00	2.360,00
E9	Personal- und Versorgungsaufwendungen	403,60		100,00	100,00	100,00	100,00
E10	Aufwendungen für Sach- und Dienstleistungen	743,53	755,00	660,00	660,00	660,00	660,00
E11	Abschreibungen						
E12	Zuwendungen, Umlagen und sonstige Transferaufwendungen						
E13	Aufwendungen der sozialen Sicherung						
E14	Sonstige laufende Aufwendungen	1.017,09	1.060,00	1.280,00	1.280,00	1.280,00	1.280,00
E15	Summe der laufenden Aufwendungen aus Verwaltungstätigkeit	2.164,22	1.815,00	2.040,00	2.040,00	2.040,00	2.040,00
E16	Laufendes Ergebnis aus Verwaltungstätigkeit	113,01	545,00	320,00	320,00	320,00	320,00
E17	Zinserträge und sonstige Finanzerträge						
E18	Zinsaufwendungen und sonstige Finanzaufwendungen						
E19	Saldo der Zins- und sonstigen Finanzerträge und -aufwendungen						
E20	Ordentliches Ergebnis	113,01	545,00	320,00	320,00	320,00	320,00
E21	Außerordentliches Ergebnis						
E22	Saldo aus internen Leistungsbeziehungen						

Ergebnis- und Finanzhaushalt Wiesweiler

Hauptplan 2024

104 Wiesweiler

Muster 6
(zu § 2 Abs. 1 GemHVO)

Produkt: 114200 Liegenschaften

Ifd. Nr.	Ergebnis- und Finanzhaushalt	Ergebnisse des Haushaltsvorvorjahres	Ansätze des Haushaltsvorjahres einschl. Nachträge	Ansätze des Haushaltsjahres	Planungsdaten des Haushaltsfolgejahres	Planungsdaten des zweiten Haushaltsfolgejahres	Planungsdaten des dritten Haushaltsfolgejahres
		2022	2023	2024	2025	2026	2027
E23	Jahresergebnis (Jahresüberschuss / Jahresfehlbetrag)	<u>113,01</u>	<u>545,00</u>	<u>320,00</u>	<u>320,00</u>	<u>320,00</u>	<u>320,00</u>
F23	Saldo der ordentlichen und außerordentlichen Ein- und Auszahlungen	<u>8.201,05</u>	<u>545,00</u>	<u>320,00</u>	<u>320,00</u>	<u>320,00</u>	<u>320,00</u>
F24	Einzahlungen aus Investitionszuwendungen						
F25	Einzahlungen aus Beiträgen und ähnlichen Entgelten						
F26	Sonstige Investitionseinzahlungen						
F27	Summe der Einzahlungen aus Investitionstätigkeit						
F28	Auszahlungen für immaterielle Vermögensgegenstände						
F29	Auszahlungen für Sachanlagen						
F30	Auszahlungen für Finanzanlagen						
F31	Sonstige Investitionsauszahlungen						
F32	Summe der Auszahlungen aus Investitionstätigkeit						
F33	Saldo der Ein- und Auszahlungen aus Investitionstätigkeit						
F34	Finanzmittelüberschuss /-fehlbetrag	<u>8.201,05</u>	<u>545,00</u>	<u>320,00</u>	<u>320,00</u>	<u>320,00</u>	<u>320,00</u>
F35	Aufnahme von Investitionskrediten						
F36	Tilgung von Investitionskrediten						
F37	Saldo der Ein- und Auszahlungen aus Investitionskrediten						
F38	Veränderung der Forderungen gegenüber der Verbandsgemeinde im Rahmen der Einheitskasse						
F39	Veränderung der Verbindlichkeiten gegenüber der Verbandsgemeinde im Rahmen der Einheitskasse						
F40	Saldo der Ein- und Auszahlungen aus Finanzierungstätigkeit						
F41	Saldo der durchlaufenden Gelder						
F42	Verwendung Finanzmittelüberschuss / Deckung Finanzmittelfehlbetrag						

Ergebnis- und Finanzhaushalt Wiesweiler

Hauptplan 2024

104 Wiesweiler

Muster 6
(zu § 2 Abs. 1 GemHVO)

Produkt: 114200 Liegenschaften

lfd. Nr.	Ergebnis- und Finanzhaushalt	Ergebnisse des Haushaltsvorvorjahres 2022	Ansätze des Haushaltsvorjahres einschl. Nachträge 2023	Ansätze des Haushaltsjahres 2024	Planungsdaten des Haushaltsfolgejahres 2025	Planungsdaten des zweiten Haushaltsfolgejahres 2026	Planungsdaten des dritten Haushaltsfolgejahres 2027
F43	Veränderung der liquiden Mittel (einschl. durchlaufende Gelder)						
F44	nachrichtlich: Ausgleich Finanzhaushalt (F23 - F36-F45)	8.201,05	545,00	320,00	320,00	320,00	320,00

Ergebnis- und Finanzhaushalt Wiesweiler

Hauptplan 2024

104 Wiesweiler

Muster 6
(zu § 2 Abs. 1 GemHVO)

Produkt: 114300 Bauhof

Ifd. Nr.	Ergebnis- und Finanzhaushalt	Ergebnisse des Haushaltsvorvorjahres	Ansätze des Haushaltsvorjahres einschl. Nachträge	Ansätze des Haushaltsjahres	Planungsdaten des Haushaltsfolgejahres	Planungsdaten des zweiten Haushaltsfolgejahres	Planungsdaten des dritten Haushaltsfolgejahres
		2022	2023	2024	2025	2026	2027
E1	Steuern und ähnliche Abgaben						
E2	Zuwendungen, allgemeine Umlagen und sonstige						
E3	Erträge der sozialen Sicherung						
E4	Öffentlich-rechtliche Leistungsentgelte						
E5	Privatrechtliche Leistungsentgelte						
E6	Kostenerstattungen und Kostenumlagen		2.210,00	1.550,00	1.550,00	1.550,00	1.550,00
E7	Sonstige laufende Erträge						
E8	Summe der laufenden Erträge aus Verwaltungstätigkeit		2.210,00	1.550,00	1.550,00	1.550,00	1.550,00
E9	Personal- und Versorgungsaufwendungen		19.000,00				
E10	Aufwendungen für Sach- und Dienstleistungen	647,28	1.630,00	1.070,00	1.070,00	1.070,00	1.070,00
E11	Abschreibungen		100,00	100,00	100,00	100,00	100,00
E12	Zuwendungen, Umlagen und sonstige Transferaufwendungen						
E13	Aufwendungen der sozialen Sicherung						
E14	Sonstige laufende Aufwendungen	4,28	480,00	480,00	480,00	480,00	480,00
E15	Summe der laufenden Aufwendungen aus Verwaltungstätigkeit	651,56	21.210,00	1.650,00	1.650,00	1.650,00	1.650,00
E16	Laufendes Ergebnis aus Verwaltungstätigkeit	- 651,56	- 19.000,00	- 100,00	- 100,00	- 100,00	- 100,00
E17	Zinserträge und sonstige Finanzerträge						
E18	Zinsaufwendungen und sonstige Finanzaufwendungen						
E19	Saldo der Zins- und sonstigen Finanzerträge und -aufwendungen						
E20	Ordentliches Ergebnis	- 651,56	- 19.000,00	- 100,00	- 100,00	- 100,00	- 100,00
E21	Außerordentliches Ergebnis						
E22	Saldo aus internen Leistungsbeziehungen						

Ergebnis- und Finanzhaushalt Wiesweiler

Hauptplan 2024

104 Wiesweiler

Muster 6
(zu § 2 Abs. 1 GemHVO)

Produkt: 114300 Bauhof

Ifd. Nr.	Ergebnis- und Finanzhaushalt	Ergebnisse des Haushaltsvorjahres	Ansätze des Haushaltsvorjahres einschl. Nachträge	Ansätze des Haushaltsjahres	Planungsdaten des Haushaltsfolgejahres	Planungsdaten des zweiten Haushaltsfolgejahres	Planungsdaten des dritten Haushaltsfolgejahres
		2022	2023	2024	2025	2026	2027
E23	Jahresergebnis (Jahresüberschuss / Jahresfehlbetrag)	- 651,56	- 19.000,00	- 100,00	- 100,00	- 100,00	- 100,00
F23	Saldo der ordentlichen und außerordentlichen Ein- und Auszahlungen	- 895,41	- 18.900,00				
F24	Einzahlungen aus Investitionszuwendungen						
F25	Einzahlungen aus Beiträgen und ähnlichen Entgelten						
F26	Sonstige Investitionseinzahlungen						
F27	Summe der Einzahlungen aus Investitionstätigkeit						
F28	Auszahlungen für immaterielle Vermögensgegenstände						
F29	Auszahlungen für Sachanlagen		1.000,00				
F30	Auszahlungen für Finanzanlagen						
F31	Sonstige Investitionsauszahlungen						
F32	Summe der Auszahlungen aus Investitionstätigkeit		1.000,00				
F33	Saldo der Ein- und Auszahlungen aus Investitionstätigkeit		- 1.000,00				
F34	Finanzmittelüberschuss /-fehlbetrag	- 895,41	- 19.900,00				
F35	Aufnahme von Investitionskrediten						
F36	Tilgung von Investitionskrediten						
F37	Saldo der Ein- und Auszahlungen aus Investitionskrediten						
F38	Veränderung der Forderungen gegenüber der Verbandsgemeinde im Rahmen der Einheitskasse						
F39	Veränderung der Verbindlichkeiten gegenüber der Verbandsgemeinde im Rahmen der Einheitskasse						
F40	Saldo der Ein- und Auszahlungen aus Finanzierungstätigkeit						
F41	Saldo der durchlaufenden Gelder						
F42	Verwendung Finanzmittelüberschuss / Deckung Finanzmittelfehlbetrag						

Ergebnis- und Finanzhaushalt Wiesweiler

Hauptplan 2024

104 Wiesweiler

Muster 6
(zu § 2 Abs. 1 GemHVO)

Produkt: 114300 Bauhof

lfd. Nr.	Ergebnis- und Finanzhaushalt	Ergebnisse des Haushaltsvorvorjahres 2022	Ansätze des Haushaltsvorjahres einschl. Nachträge 2023	Ansätze des Haushaltsjahres 2024	Planungsdaten des Haushaltsfolgejahres 2025	Planungsdaten des zweiten Haushaltsfolgejahres 2026	Planungsdaten des dritten Haushaltsfolgejahres 2027
F43	Veränderung der liquiden Mittel (einschl. durchlaufende Gelder)						
F44	nachrichtlich: Ausgleich Finanzhaushalt (F23 - F36-F45)	- 895,41	- 18.900,00				

Ergebnis- und Finanzhaushalt Wiesweiler

Hauptplan 2024

104 Wiesweiler

Muster 6
(zu § 2 Abs. 1 GemHVO)

Produkt: 116200 Zahlungsabwicklung

Ifd. Nr.	Ergebnis- und Finanzhaushalt	Ergebnisse des Haushaltsvorjahres	Ansätze des Haushaltsvorjahres einschl. Nachträge	Ansätze des Haushaltsjahres	Planungsdaten des Haushaltsfolgejahres	Planungsdaten des zweiten Haushaltsfolgejahres	Planungsdaten des dritten Haushaltsfolgejahres
		2022	2023	2024	2025	2026	2027
E1	Steuern und ähnliche Abgaben						
E2	Zuwendungen, allgemeine Umlagen und sonstige						
E3	Erträge der sozialen Sicherung						
E4	Öffentlich-rechtliche Leistungsentgelte						
E5	Privatrechtliche Leistungsentgelte						
E6	Kostenerstattungen und Kostenumlagen						
E7	Sonstige laufende Erträge						
E8	Summe der laufenden Erträge aus Verwaltungstätigkeit						
E9	Personal- und Versorgungsaufwendungen						
E10	Aufwendungen für Sach- und Dienstleistungen						
E11	Abschreibungen						
E12	Zuwendungen, Umlagen und sonstige Transferaufwendungen						
E13	Aufwendungen der sozialen Sicherung						
E14	Sonstige laufende Aufwendungen						
E15	Summe der laufenden Aufwendungen aus Verwaltungstätigkeit						
E16	Laufendes Ergebnis aus Verwaltungstätigkeit						
E17	Zinserträge und sonstige Finanzerträge						
E18	Zinsaufwendungen und sonstige Finanzaufwendungen						
E19	Saldo der Zins- und sonstigen Finanzerträge und -aufwendungen						
E20	Ordentliches Ergebnis						
E21	Außerordentliches Ergebnis						
E22	Saldo aus internen Leistungsbeziehungen						

Ergebnis- und Finanzhaushalt Wiesweiler

Hauptplan 2024

104 Wiesweiler

Muster 6
(zu § 2 Abs. 1 GemHVO)

Produkt: 116200 Zahlungsabwicklung

lfd. Nr.	Ergebnis- und Finanzhaushalt	Ergebnisse des Haushaltsvorjahres 2022	Ansätze des Haushaltsvorjahres einschl. Nachträge 2023	Ansätze des Haushaltsjahres 2024	Planungsdaten des Haushaltsfolgejahres 2025	Planungsdaten des zweiten Haushaltsfolgejahres 2026	Planungsdaten des dritten Haushaltsfolgejahres 2027
E23	Jahresergebnis (Jahresüberschuss / Jahresfehlbetrag)						
F23	Saldo der ordentlichen und außerordentlichen Ein- und Auszahlungen						
F24	Einzahlungen aus Investitionszuwendungen						
F25	Einzahlungen aus Beiträgen und ähnlichen Entgelten						
F26	Sonstige Investitionseinzahlungen						
F27	Summe der Einzahlungen aus Investitionstätigkeit						
F28	Auszahlungen für immaterielle Vermögensgegenstände						
F29	Auszahlungen für Sachanlagen						
F30	Auszahlungen für Finanzanlagen						
F31	Sonstige Investitionsauszahlungen						
F32	Summe der Auszahlungen aus Investitionstätigkeit						
F33	Saldo der Ein- und Auszahlungen aus Investitionstätigkeit						
F34	Finanzmittelüberschuss /-fehlbetrag						
F35	Aufnahme von Investitionskrediten						
F36	Tilgung von Investitionskrediten						
F37	Saldo der Ein- und Auszahlungen aus Investitionskrediten						
F38	Veränderung der Forderungen gegenüber der Verbandsgemeinde im Rahmen der Einheitskasse	- 170,00					
F39	Veränderung der Verbindlichkeiten gegenüber der Verbandsgemeinde im Rahmen der Einheitskasse	- 7.601,68	91.849,00	61.796,00	65.224,00	64.842,00	62.078,00
F40	Saldo der Ein- und Auszahlungen aus Finanzierungstätigkeit	- 7.771,68	91.849,00	61.796,00	65.224,00	64.842,00	62.078,00
F41	Saldo der durchlaufenden Gelder	- 170,00					
F42	Verwendung Finanzmittelüberschuss / Deckung Finanzmittelfehlbetrag	- 7.941,68	91.849,00	61.796,00	65.224,00	64.842,00	62.078,00

Ergebnis- und Finanzhaushalt Wiesweiler

Hauptplan 2024

104 Wiesweiler

Muster 6
(zu § 2 Abs. 1 GemHVO)

Produkt: 116200 Zahlungsabwicklung

lfd. Nr.	Ergebnis- und Finanzhaushalt	Ergebnisse des Haushaltsvorjahres 2022	Ansätze des Haushaltsvorjahres einschl. Nachträge 2023	Ansätze des Haushaltsjahres 2024	Planungsdaten des Haushaltsfolgejahres 2025	Planungsdaten des zweiten Haushaltsfolgejahres 2026	Planungsdaten des dritten Haushaltsfolgejahres 2027
F43	Veränderung der liquiden Mittel (einschl. durchlaufende Gelder)						
F44	nachrichtlich: Ausgleich Finanzhaushalt (F23 - F36-F45)			- 7.748,10	- 7.748,10	- 7.748,10	- 7.748,10

Ergebnis- und Finanzhaushalt Wiesweiler

Hauptplan 2024

104 Wiesweiler

Muster 6
(zu § 2 Abs. 1 GemHVO)

Produkt: 121200 Abstimmungen, Bürgerentscheide, Bürgerbegehren, Bürgermeisterwahl, Ortsbürgermeisterwahl, Volksabstimmungen u.ä.

Ifd. Nr.	Ergebnis- und Finanzhaushalt	Ergebnisse des Haushaltsvorjahres	Ansätze des Haushaltsvorjahres einschl. Nachträge	Ansätze des Haushaltsjahres	Planungsdaten des Haushaltsfolgejahres	Planungsdaten des zweiten Haushaltsfolgejahres	Planungsdaten des dritten Haushaltsfolgejahres
		2022	2023	2024	2025	2026	2027
E1	Steuern und ähnliche Abgaben						
E2	Zuwendungen, allgemeine Umlagen und sonstige						
E3	Erträge der sozialen Sicherung						
E4	Öffentlich-rechtliche Leistungsentgelte						
E5	Privatrechtliche Leistungsentgelte						
E6	Kostenerstattungen und Kostenumlagen						
E7	Sonstige laufende Erträge						
E8	Summe der laufenden Erträge aus Verwaltungstätigkeit						
E9	Personal- und Versorgungsaufwendungen			300,00			
E10	Aufwendungen für Sach- und Dienstleistungen						
E11	Abschreibungen						
E12	Zuwendungen, Umlagen und sonstige Transferaufwendungen						
E13	Aufwendungen der sozialen Sicherung						
E14	Sonstige laufende Aufwendungen			100,00			
E15	Summe der laufenden Aufwendungen aus Verwaltungstätigkeit			400,00			
E16	Laufendes Ergebnis aus Verwaltungstätigkeit			- 400,00			
E17	Zinserträge und sonstige Finanzerträge						
E18	Zinsaufwendungen und sonstige Finanzaufwendungen						
E19	Saldo der Zins- und sonstigen Finanzerträge und -aufwendungen						
E20	Ordentliches Ergebnis			- 400,00			
E21	Außerordentliches Ergebnis						
E22	Saldo aus internen Leistungsbeziehungen						

Ergebnis- und Finanzhaushalt Wiesweiler

Hauptplan 2024

104 Wiesweiler

Muster 6
(zu § 2 Abs. 1 GemHVO)

Produkt: 121200 Abstimmungen, Bürgerentscheide, Bürgerbegehren, Bürgermeisterwahl, Ortsbürgermeisterwahl, Volksabstimmungen u.ä.

Ifd. Nr.	Ergebnis- und Finanzhaushalt	Ergebnisse des Haushaltsvorjahres	Ansätze des Haushaltsvorjahres einschl. Nachträge	Ansätze des Haushaltsjahres	Planungsdaten des Haushaltsfolgejahres	Planungsdaten des zweiten Haushaltsfolgejahres	Planungsdaten des dritten Haushaltsfolgejahres
		2022	2023	2024	2025	2026	2027
E23	Jahresergebnis (Jahresüberschuss / Jahresfehlbetrag)			- 400,00			
F23	Saldo der ordentlichen und außerordentlichen Ein- und Auszahlungen	- 109,19		- 400,00			
F24	Einzahlungen aus Investitionszuwendungen						
F25	Einzahlungen aus Beiträgen und ähnlichen Entgelten						
F26	Sonstige Investitionseinzahlungen						
F27	Summe der Einzahlungen aus Investitionstätigkeit						
F28	Auszahlungen für immaterielle Vermögensgegenstände						
F29	Auszahlungen für Sachanlagen						
F30	Auszahlungen für Finanzanlagen						
F31	Sonstige Investitionsauszahlungen						
F32	Summe der Auszahlungen aus Investitionstätigkeit						
F33	Saldo der Ein- und Auszahlungen aus Investitionstätigkeit						
F34	Finanzmittelüberschuss /-fehlbetrag	- 109,19		- 400,00			
F35	Aufnahme von Investitionskrediten						
F36	Tilgung von Investitionskrediten						
F37	Saldo der Ein- und Auszahlungen aus Investitionskrediten						
F38	Veränderung der Forderungen gegenüber der Verbandsgemeinde im Rahmen der Einheitskasse						
F39	Veränderung der Verbindlichkeiten gegenüber der Verbandsgemeinde im Rahmen der Einheitskasse						
F40	Saldo der Ein- und Auszahlungen aus Finanzierungstätigkeit						
F41	Saldo der durchlaufenden Gelder						
F42	Verwendung Finanzmittelüberschuss / Deckung Finanzmittelfehlbetrag						

Ergebnis- und Finanzhaushalt Wiesweiler

Hauptplan 2024

104 Wiesweiler

Muster 6
(zu § 2 Abs. 1 GemHVO)

Produkt: 121200 Abstimmungen, Bürgerentscheide, Bürgerbegehren, Bürgermeisterwahl, Ortsbürgermeisterwahl, Volksabstimmungen u.ä.

lfd. Nr.	Ergebnis- und Finanzhaushalt	Ergebnisse des Haushaltsvorjahres 2022	Ansätze des Haushaltsvorjahres einschl. Nachträge 2023	Ansätze des Haushaltsjahres 2024	Planungsdaten des Haushaltsfolgejahres 2025	Planungsdaten des zweiten Haushaltsfolgejahres 2026	Planungsdaten des dritten Haushaltsfolgejahres 2027
F43	Veränderung der liquiden Mittel (einschl. durchlaufende Gelder)						
F44	nachrichtlich: Ausgleich Finanzhaushalt (F23 - F36-F45)		- 109,19	- 400,00			

Ergebnis- und Finanzhaushalt Wiesweiler

Hauptplan 2024

104 Wiesweiler

Muster 6
(zu § 2 Abs. 1 GemHVO)

Produkt: 281000 Heimat- und sonstige Kulturpflege, Kirmes, Märkte

Ifd. Nr.	Ergebnis- und Finanzhaushalt	Ergebnisse des Haushaltsvorvorjahres	Ansätze des Haushaltsvorjahres einschl. Nachträge	Ansätze des Haushaltsjahres	Planungsdaten des Haushaltsfolgejahres	Planungsdaten des zweiten Haushaltsfolgejahres	Planungsdaten des dritten Haushaltsfolgejahres
		2022	2023	2024	2025	2026	2027
E1	Steuern und ähnliche Abgaben						
E2	Zuwendungen, allgemeine Umlagen und sonstige						
E3	Erträge der sozialen Sicherung						
E4	Öffentlich-rechtliche Leistungsentgelte						
E5	Privatrechtliche Leistungsentgelte						
E6	Kostenerstattungen und Kostenumlagen						
E7	Sonstige laufende Erträge						
E8	Summe der laufenden Erträge aus Verwaltungstätigkeit						
E9	Personal- und Versorgungsaufwendungen						
E10	Aufwendungen für Sach- und Dienstleistungen	298,70	100,00	180,00	180,00	180,00	180,00
E11	Abschreibungen						
E12	Zuwendungen, Umlagen und sonstige Transferaufwendungen						
E13	Aufwendungen der sozialen Sicherung						
E14	Sonstige laufende Aufwendungen	156,24	140,00	165,00	165,00	165,00	165,00
E15	Summe der laufenden Aufwendungen aus Verwaltungstätigkeit	454,94	240,00	345,00	345,00	345,00	345,00
E16	Laufendes Ergebnis aus Verwaltungstätigkeit	- 454,94	- 240,00	- 345,00	- 345,00	- 345,00	- 345,00
E17	Zinserträge und sonstige Finanzerträge						
E18	Zinsaufwendungen und sonstige Finanzaufwendungen						
E19	Saldo der Zins- und sonstigen Finanzerträge und -aufwendungen						
E20	Ordentliches Ergebnis	- 454,94	- 240,00	- 345,00	- 345,00	- 345,00	- 345,00
E21	Außerordentliches Ergebnis						
E22	Saldo aus internen Leistungsbeziehungen						

Ergebnis- und Finanzhaushalt Wiesweiler

Hauptplan 2024

104 Wiesweiler

Muster 6
(zu § 2 Abs. 1 GemHVO)

Produkt: 281000 Heimat- und sonstige Kulturpflege, Kirmes, Märkte

Ifd. Nr.	Ergebnis- und Finanzhaushalt	Ergebnisse des Haushaltsvorvorjahres	Ansätze des Haushaltsvorjahres einschl. Nachträge	Ansätze des Haushaltsjahres	Planungsdaten des Haushaltsfolgejahres	Planungsdaten des zweiten Haushaltsfolgejahres	Planungsdaten des dritten Haushaltsfolgejahres
		2022	2023	2024	2025	2026	2027
E23	Jahresergebnis (Jahresüberschuss / Jahresfehlbetrag)	- 454,94	- 240,00	- 345,00	- 345,00	- 345,00	- 345,00
F23	Saldo der ordentlichen und außerordentlichen Ein- und Auszahlungen	- 334,24	- 240,00	- 345,00	- 345,00	- 345,00	- 345,00
F24	Einzahlungen aus Investitionszuwendungen						
F25	Einzahlungen aus Beiträgen und ähnlichen Entgelten						
F26	Sonstige Investitionseinzahlungen						
F27	Summe der Einzahlungen aus Investitionstätigkeit						
F28	Auszahlungen für immaterielle Vermögensgegenstände						
F29	Auszahlungen für Sachanlagen						
F30	Auszahlungen für Finanzanlagen						
F31	Sonstige Investitionsauszahlungen						
F32	Summe der Auszahlungen aus Investitionstätigkeit						
F33	Saldo der Ein- und Auszahlungen aus Investitionstätigkeit						
F34	Finanzmittelüberschuss /-fehlbetrag	- 334,24	- 240,00	- 345,00	- 345,00	- 345,00	- 345,00
F35	Aufnahme von Investitionskrediten						
F36	Tilgung von Investitionskrediten						
F37	Saldo der Ein- und Auszahlungen aus Investitionskrediten						
F38	Veränderung der Forderungen gegenüber der Verbandsgemeinde im Rahmen der Einheitskasse						
F39	Veränderung der Verbindlichkeiten gegenüber der Verbandsgemeinde im Rahmen der Einheitskasse						
F40	Saldo der Ein- und Auszahlungen aus Finanzierungstätigkeit						
F41	Saldo der durchlaufenden Gelder						
F42	Verwendung Finanzmittelüberschuss / Deckung Finanzmittelfehlbetrag						

Ergebnis- und Finanzhaushalt Wiesweiler

Hauptplan 2024

104 Wiesweiler

Muster 6
(zu § 2 Abs. 1 GemHVO)

Produkt: 281000 Heimat- und sonstige Kulturpflege, Kirmes, Märkte

lfd. Nr.	Ergebnis- und Finanzhaushalt	Ergebnisse des Haushaltsvorjahres 2022	Ansätze des Haushaltsvorjahres einschl. Nachträge 2023	Ansätze des Haushaltsjahres 2024	Planungsdaten des Haushaltsfolgejahres 2025	Planungsdaten des zweiten Haushaltsfolgejahres 2026	Planungsdaten des dritten Haushaltsfolgejahres 2027
F43	Veränderung der liquiden Mittel (einschl. durchlaufende Gelder)						
F44	nachrichtlich: Ausgleich Finanzhaushalt (F23 - F36-F45)	- 334,24	- 240,00	- 345,00	- 345,00	- 345,00	- 345,00

Ergebnis- und Finanzhaushalt Wiesweiler

Hauptplan 2024

104 Wiesweiler

Muster 6
(zu § 2 Abs. 1 GemHVO)

Produkt: 365200 Kindertagesstätten, Kindergärten, Spiel- und Lernstuben

Ifd. Nr.	Ergebnis- und Finanzhaushalt	Ergebnisse des Haushaltsvorjahres	Ansätze des Haushaltsvorjahres einschl. Nachträge	Ansätze des Haushaltsjahres	Planungsdaten des Haushaltsfolgejahres	Planungsdaten des zweiten Haushaltsfolgejahres	Planungsdaten des dritten Haushaltsfolgejahres
		2022	2023	2024	2025	2026	2027
E1	Steuern und ähnliche Abgaben						
E2	Zuwendungen, allgemeine Umlagen und sonstige						
E3	Erträge der sozialen Sicherung						
E4	Öffentlich-rechtliche Leistungsentgelte						
E5	Privatrechtliche Leistungsentgelte						
E6	Kostenerstattungen und Kostenumlagen						
E7	Sonstige laufende Erträge						
E8	Summe der laufenden Erträge aus Verwaltungstätigkeit						
E9	Personal- und Versorgungsaufwendungen						
E10	Aufwendungen für Sach- und Dienstleistungen		18.000,00	32.640,00	33.080,00	33.510,00	33.510,00
E11	Abschreibungen						
E12	Zuwendungen, Umlagen und sonstige Transferaufwendungen						
E13	Aufwendungen der sozialen Sicherung						
E14	Sonstige laufende Aufwendungen						
E15	Summe der laufenden Aufwendungen aus Verwaltungstätigkeit		18.000,00	32.640,00	33.080,00	33.510,00	33.510,00
E16	Laufendes Ergebnis aus Verwaltungstätigkeit		- 18.000,00	- 32.640,00	- 33.080,00	- 33.510,00	- 33.510,00
E17	Zinserträge und sonstige Finanzerträge						
E18	Zinsaufwendungen und sonstige Finanzaufwendungen						
E19	Saldo der Zins- und sonstigen Finanzerträge und -aufwendungen						
E20	Ordentliches Ergebnis		- 18.000,00	- 32.640,00	- 33.080,00	- 33.510,00	- 33.510,00
E21	Außerordentliches Ergebnis						
E22	Saldo aus internen Leistungsbeziehungen						

Ergebnis- und Finanzhaushalt Wiesweiler

Hauptplan 2024

104 Wiesweiler

Muster 6
(zu § 2 Abs. 1 GemHVO)

Produkt: 365200 Kindertagesstätten, Kindergärten, Spiel- und Lernstuben

Ifd. Nr.	Ergebnis- und Finanzhaushalt	Ergebnisse des Haushaltsvorvorjahres	Ansätze des Haushaltsvorjahres einschl. Nachträge	Ansätze des Haushaltsjahres	Planungsdaten des Haushaltsfolgejahres	Planungsdaten des zweiten Haushaltsfolgejahres	Planungsdaten des dritten Haushaltsfolgejahres
		2022	2023	2024	2025	2026	2027
E23	Jahresergebnis (Jahresüberschuss / Jahresfehlbetrag)		- 18.000,00	- 32.640,00	- 33.080,00	- 33.510,00	- 33.510,00
F23	Saldo der ordentlichen und außerordentlichen Ein- und Auszahlungen		- 18.000,00	- 32.640,00	- 33.080,00	- 33.510,00	- 33.510,00
F24	Einzahlungen aus Investitionszuwendungen						
F25	Einzahlungen aus Beiträgen und ähnlichen Entgelten						
F26	Sonstige Investitionseinzahlungen						
F27	Summe der Einzahlungen aus Investitionstätigkeit						
F28	Auszahlungen für immaterielle Vermögensgegenstände			29.540,00			
F29	Auszahlungen für Sachanlagen						
F30	Auszahlungen für Finanzanlagen						
F31	Sonstige Investitionsauszahlungen						
F32	Summe der Auszahlungen aus Investitionstätigkeit			29.540,00			
F33	Saldo der Ein- und Auszahlungen aus Investitionstätigkeit			- 29.540,00			
F34	Finanzmittelüberschuss /-fehlbetrag		- 18.000,00	- 62.180,00	- 33.080,00	- 33.510,00	- 33.510,00
F35	Aufnahme von Investitionskrediten						
F36	Tilgung von Investitionskrediten						
F37	Saldo der Ein- und Auszahlungen aus Investitionskrediten						
F38	Veränderung der Forderungen gegenüber der Verbandsgemeinde im Rahmen der Einheitskasse						
F39	Veränderung der Verbindlichkeiten gegenüber der Verbandsgemeinde im Rahmen der Einheitskasse						
F40	Saldo der Ein- und Auszahlungen aus Finanzierungstätigkeit						
F41	Saldo der durchlaufenden Gelder						
F42	Verwendung Finanzmittelüberschuss / Deckung Finanzmittelfehlbetrag						

Ergebnis- und Finanzhaushalt Wiesweiler

Hauptplan 2024

104 Wiesweiler

Muster 6
(zu § 2 Abs. 1 GemHVO)

Produkt: 365200 Kindertagesstätten, Kindergärten, Spiel- und Lernstuben

lfd. Nr.	Ergebnis- und Finanzhaushalt	Ergebnisse des Haushaltsvorvorjahres 2022	Ansätze des Haushaltsvorjahres einschl. Nachträge 2023	Ansätze des Haushaltsjahres 2024	Planungsdaten des Haushaltsfolgejahres 2025	Planungsdaten des zweiten Haushaltsfolgejahres 2026	Planungsdaten des dritten Haushaltsfolgejahres 2027
F43	Veränderung der liquiden Mittel (einschl. durchlaufende Gelder)						
F44	nachrichtlich: Ausgleich Finanzhaushalt (F23 - F36-F45)		- 18.000,00	- 32.640,00	- 33.080,00	- 33.510,00	- 33.510,00

Ergebnis- und Finanzhaushalt Wiesweiler

Hauptplan 2024

104 Wiesweiler

Muster 6
(zu § 2 Abs. 1 GemHVO)

Produkt: 366000 Einrichtungen der Jugendarbeit, Kinderspielplatz

Ifd. Nr.	Ergebnis- und Finanzhaushalt	Ergebnisse des Haushaltsvorjahres	Ansätze des Haushaltsvorjahres einschl. Nachträge	Ansätze des Haushaltsjahres	Planungsdaten des Haushaltsfolgejahres	Planungsdaten des zweiten Haushaltsfolgejahres	Planungsdaten des dritten Haushaltsfolgejahres
		2022	2023	2024	2025	2026	2027
E1	Steuern und ähnliche Abgaben						
E2	Zuwendungen, allgemeine Umlagen und sonstige		250,00	300,00	200,00	100,00	100,00
E3	Erträge der sozialen Sicherung						
E4	Öffentlich-rechtliche Leistungsentgelte						
E5	Privatrechtliche Leistungsentgelte						
E6	Kostenerstattungen und Kostenumlagen						
E7	Sonstige laufende Erträge						
E8	Summe der laufenden Erträge aus Verwaltungstätigkeit		250,00	300,00	200,00	100,00	100,00
E9	Personal- und Versorgungsaufwendungen	1.602,15	1.100,00	500,00	500,00	500,00	500,00
E10	Aufwendungen für Sach- und Dienstleistungen	214,20	260,00	200,00	200,00	200,00	200,00
E11	Abschreibungen		850,00	900,00	800,00	700,00	700,00
E12	Zuwendungen, Umlagen und sonstige Transferaufwendungen						
E13	Aufwendungen der sozialen Sicherung						
E14	Sonstige laufende Aufwendungen	38,31	50,00	60,00	60,00	60,00	60,00
E15	Summe der laufenden Aufwendungen aus Verwaltungstätigkeit	1.854,66	2.260,00	1.660,00	1.560,00	1.460,00	1.460,00
E16	Laufendes Ergebnis aus Verwaltungstätigkeit	- 1.854,66	- 2.010,00	- 1.360,00	- 1.360,00	- 1.360,00	- 1.360,00
E17	Zinserträge und sonstige Finanzerträge						
E18	Zinsaufwendungen und sonstige Finanzaufwendungen						
E19	Saldo der Zins- und sonstigen Finanzerträge und -aufwendungen						
E20	Ordentliches Ergebnis	- 1.854,66	- 2.010,00	- 1.360,00	- 1.360,00	- 1.360,00	- 1.360,00
E21	Außerordentliches Ergebnis						
E22	Saldo aus internen Leistungsbeziehungen						

Ergebnis- und Finanzhaushalt Wiesweiler

Hauptplan 2024

104 Wiesweiler

Muster 6
(zu § 2 Abs. 1 GemHVO)

Produkt: 366000 Einrichtungen der Jugendarbeit, Kinderspielplatz

Ifd. Nr.	Ergebnis- und Finanzhaushalt	Ergebnisse des Haushaltsvorjahres	Ansätze des Haushaltsvorjahres einschl. Nachträge	Ansätze des Haushaltsjahres	Planungsdaten des Haushaltsfolgejahres	Planungsdaten des zweiten Haushaltsfolgejahres	Planungsdaten des dritten Haushaltsfolgejahres
		2022	2023	2024	2025	2026	2027
E23	Jahresergebnis (Jahresüberschuss / Jahresfehlbetrag)	- 1.854,66	- 2.010,00	- 1.360,00	- 1.360,00	- 1.360,00	- 1.360,00
F23	Saldo der ordentlichen und außerordentlichen Ein- und Auszahlungen	- 1.894,96	- 1.410,00	- 760,00	- 760,00	- 760,00	- 760,00
F24	Einzahlungen aus Investitionszuwendungen						
F25	Einzahlungen aus Beiträgen und ähnlichen Entgelten						
F26	Sonstige Investitionseinzahlungen						
F27	Summe der Einzahlungen aus Investitionstätigkeit						
F28	Auszahlungen für immaterielle Vermögensgegenstände						
F29	Auszahlungen für Sachanlagen		5.000,00				
F30	Auszahlungen für Finanzanlagen						
F31	Sonstige Investitionsauszahlungen						
F32	Summe der Auszahlungen aus Investitionstätigkeit		5.000,00				
F33	Saldo der Ein- und Auszahlungen aus Investitionstätigkeit		- 5.000,00				
F34	Finanzmittelüberschuss /-fehlbetrag	- 1.894,96	- 6.410,00	- 760,00	- 760,00	- 760,00	- 760,00
F35	Aufnahme von Investitionskrediten						
F36	Tilgung von Investitionskrediten						
F37	Saldo der Ein- und Auszahlungen aus Investitionskrediten						
F38	Veränderung der Forderungen gegenüber der Verbandsgemeinde im Rahmen der Einheitskasse						
F39	Veränderung der Verbindlichkeiten gegenüber der Verbandsgemeinde im Rahmen der Einheitskasse						
F40	Saldo der Ein- und Auszahlungen aus Finanzierungstätigkeit						
F41	Saldo der durchlaufenden Gelder						
F42	Verwendung Finanzmittelüberschuss / Deckung Finanzmittelfehlbetrag						

Ergebnis- und Finanzhaushalt Wiesweiler

Hauptplan 2024

104 Wiesweiler

Muster 6
(zu § 2 Abs. 1 GemHVO)

Produkt: 366000 Einrichtungen der Jugendarbeit, Kinderspielplatz

lfd. Nr.	Ergebnis- und Finanzhaushalt	Ergebnisse des Haushaltsvorjahres 2022	Ansätze des Haushaltsvorjahres einschl. Nachträge 2023	Ansätze des Haushaltsjahres 2024	Planungsdaten des Haushaltsfolgejahres 2025	Planungsdaten des zweiten Haushaltsfolgejahres 2026	Planungsdaten des dritten Haushaltsfolgejahres 2027
F43	Veränderung der liquiden Mittel (einschl. durchlaufende Gelder)						
F44	nachrichtlich: Ausgleich Finanzhaushalt (F23 - F36-F45)	- 1.894,96	- 1.410,00	- 760,00	- 760,00	- 760,00	- 760,00

Ergebnis- und Finanzhaushalt Wiesweiler

Hauptplan 2024

104 Wiesweiler

Muster 6
(zu § 2 Abs. 1 GemHVO)

Produkt: 366400 Einrichtungen der Jugendarbeit, Jugendraum

Ifd. Nr.	Ergebnis- und Finanzhaushalt	Ergebnisse des Haushaltsvorjahres	Ansätze des Haushaltsvorjahres einschl. Nachträge	Ansätze des Haushaltsjahres	Planungsdaten des Haushaltsfolgejahres	Planungsdaten des zweiten Haushaltsfolgejahres	Planungsdaten des dritten Haushaltsfolgejahres
		2022	2023	2024	2025	2026	2027
E1	Steuern und ähnliche Abgaben						
E2	Zuwendungen, allgemeine Umlagen und sonstige						
E3	Erträge der sozialen Sicherung						
E4	Öffentlich-rechtliche Leistungsentgelte						
E5	Privatrechtliche Leistungsentgelte						
E6	Kostenerstattungen und Kostenumlagen						
E7	Sonstige laufende Erträge						
E8	Summe der laufenden Erträge aus Verwaltungstätigkeit						
E9	Personal- und Versorgungsaufwendungen						
E10	Aufwendungen für Sach- und Dienstleistungen						
E11	Abschreibungen						
E12	Zuwendungen, Umlagen und sonstige Transferaufwendungen						
E13	Aufwendungen der sozialen Sicherung						
E14	Sonstige laufende Aufwendungen						
E15	Summe der laufenden Aufwendungen aus Verwaltungstätigkeit						
E16	Laufendes Ergebnis aus Verwaltungstätigkeit						
E17	Zinserträge und sonstige Finanzerträge						
E18	Zinsaufwendungen und sonstige Finanzaufwendungen						
E19	Saldo der Zins- und sonstigen Finanzerträge und -aufwendungen						
E20	Ordentliches Ergebnis						
E21	Außerordentliches Ergebnis						
E22	Saldo aus internen Leistungsbeziehungen						

Ergebnis- und Finanzhaushalt Wiesweiler

Hauptplan 2024

104 Wiesweiler

Muster 6
(zu § 2 Abs. 1 GemHVO)

Produkt: 366400 Einrichtungen der Jugendarbeit, Jugendraum

lfd. Nr.	Ergebnis- und Finanzhaushalt	Ergebnisse des Haushaltsvorjahres 2022	Ansätze des Haushaltsvorjahres einschl. Nachträge 2023	Ansätze des Haushaltsjahres 2024	Planungsdaten des Haushaltsfolgejahres 2025	Planungsdaten des zweiten Haushaltsfolgejahres 2026	Planungsdaten des dritten Haushaltsfolgejahres 2027
E23	Jahresergebnis (Jahresüberschuss / Jahresfehlbetrag)						
F23	Saldo der ordentlichen und außerordentlichen Ein- und Auszahlungen						
F24	Einzahlungen aus Investitionszuwendungen						
F25	Einzahlungen aus Beiträgen und ähnlichen Entgelten						
F26	Sonstige Investitionseinzahlungen						
F27	Summe der Einzahlungen aus Investitionstätigkeit						
F28	Auszahlungen für immaterielle Vermögensgegenstände						
F29	Auszahlungen für Sachanlagen						
F30	Auszahlungen für Finanzanlagen						
F31	Sonstige Investitionsauszahlungen						
F32	Summe der Auszahlungen aus Investitionstätigkeit						
F33	Saldo der Ein- und Auszahlungen aus Investitionstätigkeit						
F34	Finanzmittelüberschuss /-fehlbetrag						
F35	Aufnahme von Investitionskrediten						
F36	Tilgung von Investitionskrediten						
F37	Saldo der Ein- und Auszahlungen aus Investitionskrediten						
F38	Veränderung der Forderungen gegenüber der Verbandsgemeinde im Rahmen der Einheitskasse						
F39	Veränderung der Verbindlichkeiten gegenüber der Verbandsgemeinde im Rahmen der Einheitskasse						
F40	Saldo der Ein- und Auszahlungen aus Finanzierungstätigkeit						
F41	Saldo der durchlaufenden Gelder						
F42	Verwendung Finanzmittelüberschuss / Deckung Finanzmittelfehlbetrag						

Ergebnis- und Finanzhaushalt Wiesweiler

Hauptplan 2024

104 Wiesweiler

Muster 6
(zu § 2 Abs. 1 GemHVO)

Produkt: 366400 Einrichtungen der Jugendarbeit, Jugendraum

lfd. Nr.	Ergebnis- und Finanzhaushalt	Ergebnisse des Haushaltsvorvorjahres 2022	Ansätze des Haushaltsvorjahres einschl. Nachträge 2023	Ansätze des Haushaltsjahres 2024	Planungsdaten des Haushaltsfolgejahres 2025	Planungsdaten des zweiten Haushaltsfolgejahres 2026	Planungsdaten des dritten Haushaltsfolgejahres 2027
F43	Veränderung der liquiden Mittel (einschl. durchlaufende Gelder)						
F44	nachrichtlich: Ausgleich Finanzhaushalt (F23 - F36-F45)						

Ergebnis- und Finanzhaushalt Wiesweiler

Hauptplan 2024

104 Wiesweiler

Muster 6
(zu § 2 Abs. 1 GemHVO)

Produkt: 511000 Räumliche Planungs- und Entwicklungsmaßnahmen

Ifd. Nr.	Ergebnis- und Finanzhaushalt	Ergebnisse des Haushaltsvorjahres	Ansätze des Haushaltsvorjahres einschl. Nachträge	Ansätze des Haushaltsjahres	Planungsdaten des Haushaltsfolgejahres	Planungsdaten des zweiten Haushaltsfolgejahres	Planungsdaten des dritten Haushaltsfolgejahres
		2022	2023	2024	2025	2026	2027
E1	Steuern und ähnliche Abgaben						
E2	Zuwendungen, allgemeine Umlagen und sonstige						
E3	Erträge der sozialen Sicherung						
E4	Öffentlich-rechtliche Leistungsentgelte						
E5	Privatrechtliche Leistungsentgelte						
E6	Kostenerstattungen und Kostenumlagen						
E7	Sonstige laufende Erträge						
E8	Summe der laufenden Erträge aus Verwaltungstätigkeit						
E9	Personal- und Versorgungsaufwendungen						
E10	Aufwendungen für Sach- und Dienstleistungen						
E11	Abschreibungen						
E12	Zuwendungen, Umlagen und sonstige Transferaufwendungen						
E13	Aufwendungen der sozialen Sicherung						
E14	Sonstige laufende Aufwendungen		9.386,72		1.000,00	235,00	
E15	Summe der laufenden Aufwendungen aus Verwaltungstätigkeit		9.386,72		1.000,00	235,00	
E16	Laufendes Ergebnis aus Verwaltungstätigkeit		- 9.386,72		- 1.000,00	- 235,00	
E17	Zinserträge und sonstige Finanzerträge						
E18	Zinsaufwendungen und sonstige Finanzaufwendungen						
E19	Saldo der Zins- und sonstigen Finanzerträge und -aufwendungen						
E20	Ordentliches Ergebnis		- 9.386,72		- 1.000,00	- 235,00	
E21	Außerordentliches Ergebnis						
E22	Saldo aus internen Leistungsbeziehungen						

Ergebnis- und Finanzhaushalt Wiesweiler

Hauptplan 2024

104 Wiesweiler

Muster 6
(zu § 2 Abs. 1 GemHVO)

Produkt: 511000 Räumliche Planungs- und Entwicklungsmaßnahmen

Ifd. Nr.	Ergebnis- und Finanzhaushalt	Ergebnisse des Haushaltsvorjahres	Ansätze des Haushaltsvorjahres einschl. Nachträge	Ansätze des Haushaltsjahres	Planungsdaten des Haushaltsfolgejahres	Planungsdaten des zweiten Haushaltsfolgejahres	Planungsdaten des dritten Haushaltsfolgejahres
		2022	2023	2024	2025	2026	2027
E23	Jahresergebnis (Jahresüberschuss / Jahresfehlbetrag)	- 9.386,72		- 1.000,00	- 235,00		
F23	Saldo der ordentlichen und außerordentlichen Ein- und Auszahlungen	- 9.386,72		- 1.000,00	- 235,00		
F24	Einzahlungen aus Investitionszuwendungen			4.536,00			
F25	Einzahlungen aus Beiträgen und ähnlichen Entgelten						
F26	Sonstige Investitionseinzahlungen						
F27	Summe der Einzahlungen aus Investitionstätigkeit			4.536,00			
F28	Auszahlungen für immaterielle Vermögensgegenstände						
F29	Auszahlungen für Sachanlagen	7.021,00		5.040,00			
F30	Auszahlungen für Finanzanlagen						
F31	Sonstige Investitionsauszahlungen						
F32	Summe der Auszahlungen aus Investitionstätigkeit	7.021,00		5.040,00			
F33	Saldo der Ein- und Auszahlungen aus Investitionstätigkeit	- 7.021,00		- 504,00			
F34	Finanzmittelüberschuss /-fehlbetrag	- 16.407,72		- 1.504,00	- 235,00		
F35	Aufnahme von Investitionskrediten						
F36	Tilgung von Investitionskrediten						
F37	Saldo der Ein- und Auszahlungen aus Investitionskrediten						
F38	Veränderung der Forderungen gegenüber der Verbandsgemeinde im Rahmen der Einheitskasse						
F39	Veränderung der Verbindlichkeiten gegenüber der Verbandsgemeinde im Rahmen der Einheitskasse						
F40	Saldo der Ein- und Auszahlungen aus Finanzierungstätigkeit						
F41	Saldo der durchlaufenden Gelder						
F42	Verwendung Finanzmittelüberschuss / Deckung Finanzmittelfehlbetrag						

Ergebnis- und Finanzhaushalt Wiesweiler

Hauptplan 2024

104 Wiesweiler

Muster 6
(zu § 2 Abs. 1 GemHVO)

Produkt: 511000 Räumliche Planungs- und Entwicklungsmaßnahmen

lfd. Nr.	Ergebnis- und Finanzhaushalt	Ergebnisse des Haushaltsvorjahres 2022	Ansätze des Haushaltsvorjahres einschl. Nachträge 2023	Ansätze des Haushaltsjahres 2024	Planungsdaten des Haushaltsfolgejahres 2025	Planungsdaten des zweiten Haushaltsfolgejahres 2026	Planungsdaten des dritten Haushaltsfolgejahres 2027
F43	Veränderung der liquiden Mittel (einschl. durchlaufende Gelder)						
F44	nachrichtlich: Ausgleich Finanzhaushalt (F23 - F36-F45)	- 9.386,72		- 1.000,00	- 235,00		

Ergebnis- und Finanzhaushalt Wiesweiler

Hauptplan 2024

104 Wiesweiler

Muster 6
(zu § 2 Abs. 1 GemHVO)

Produkt: 523000 Denkmalschutz und Denkmalpflege

Ifd. Nr.	Ergebnis- und Finanzhaushalt	Ergebnisse des Haushaltsvorjahres	Ansätze des Haushaltsvorjahres einschl. Nachträge	Ansätze des Haushaltsjahres	Planungsdaten des Haushaltsfolgejahres	Planungsdaten des zweiten Haushaltsfolgejahres	Planungsdaten des dritten Haushaltsfolgejahres
		2022	2023	2024	2025	2026	2027
E1	Steuern und ähnliche Abgaben						
E2	Zuwendungen, allgemeine Umlagen und sonstige						
E3	Erträge der sozialen Sicherung						
E4	Öffentlich-rechtliche Leistungsentgelte						
E5	Privatrechtliche Leistungsentgelte						
E6	Kostenerstattungen und Kostenumlagen						
E7	Sonstige laufende Erträge						
E8	Summe der laufenden Erträge aus Verwaltungstätigkeit						
E9	Personal- und Versorgungsaufwendungen						
E10	Aufwendungen für Sach- und Dienstleistungen						
E11	Abschreibungen						
E12	Zuwendungen, Umlagen und sonstige Transferaufwendungen						
E13	Aufwendungen der sozialen Sicherung						
E14	Sonstige laufende Aufwendungen						
E15	Summe der laufenden Aufwendungen aus Verwaltungstätigkeit						
E16	Laufendes Ergebnis aus Verwaltungstätigkeit						
E17	Zinserträge und sonstige Finanzerträge						
E18	Zinsaufwendungen und sonstige Finanzaufwendungen						
E19	Saldo der Zins- und sonstigen Finanzerträge und -aufwendungen						
E20	Ordentliches Ergebnis						
E21	Außerordentliches Ergebnis						
E22	Saldo aus internen Leistungsbeziehungen						

Ergebnis- und Finanzhaushalt Wiesweiler

Hauptplan 2024

104 Wiesweiler

Muster 6
(zu § 2 Abs. 1 GemHVO)

Produkt: 523000 Denkmalschutz und Denkmalpflege

lfd. Nr.	Ergebnis- und Finanzhaushalt	Ergebnisse des Haushaltsvorjahres 2022	Ansätze des Haushaltsvorjahres einschl. Nachträge 2023	Ansätze des Haushaltsjahres 2024	Planungsdaten des Haushaltsfolgejahres 2025	Planungsdaten des zweiten Haushaltsfolgejahres 2026	Planungsdaten des dritten Haushaltsfolgejahres 2027
E23	Jahresergebnis (Jahresüberschuss / Jahresfehlbetrag)						
F23	Saldo der ordentlichen und außerordentlichen Ein- und Auszahlungen						
F24	Einzahlungen aus Investitionszuwendungen						
F25	Einzahlungen aus Beiträgen und ähnlichen Entgelten						
F26	Sonstige Investitionseinzahlungen						
F27	Summe der Einzahlungen aus Investitionstätigkeit						
F28	Auszahlungen für immaterielle Vermögensgegenstände						
F29	Auszahlungen für Sachanlagen						
F30	Auszahlungen für Finanzanlagen						
F31	Sonstige Investitionsauszahlungen						
F32	Summe der Auszahlungen aus Investitionstätigkeit						
F33	Saldo der Ein- und Auszahlungen aus Investitionstätigkeit						
F34	Finanzmittelüberschuss /-fehlbetrag						
F35	Aufnahme von Investitionskrediten						
F36	Tilgung von Investitionskrediten						
F37	Saldo der Ein- und Auszahlungen aus Investitionskrediten						
F38	Veränderung der Forderungen gegenüber der Verbandsgemeinde im Rahmen der Einheitskasse						
F39	Veränderung der Verbindlichkeiten gegenüber der Verbandsgemeinde im Rahmen der Einheitskasse						
F40	Saldo der Ein- und Auszahlungen aus Finanzierungstätigkeit						
F41	Saldo der durchlaufenden Gelder						
F42	Verwendung Finanzmittelüberschuss / Deckung Finanzmittelfehlbetrag						

Ergebnis- und Finanzhaushalt Wiesweiler

Hauptplan 2024

104 Wiesweiler

Muster 6
(zu § 2 Abs. 1 GemHVO)

Produkt: 523000 Denkmalschutz und Denkmalpflege

lfd. Nr.	Ergebnis- und Finanzhaushalt	Ergebnisse des Haushaltsvorjahres 2022	Ansätze des Haushaltsvorjahres einschl. Nachträge 2023	Ansätze des Haushaltsjahres 2024	Planungsdaten des Haushaltsfolgejahres 2025	Planungsdaten des zweiten Haushaltsfolgejahres 2026	Planungsdaten des dritten Haushaltsfolgejahres 2027
F43	Veränderung der liquiden Mittel (einschl. durchlaufende Gelder)						
F44	nachrichtlich: Ausgleich Finanzhaushalt (F23 - F36-F45)						

Ergebnis- und Finanzhaushalt Wiesweiler

Hauptplan 2024

104 Wiesweiler

Muster 6
(zu § 2 Abs. 1 GemHVO)

Produkt: 531000 Errichtung und Betrieb von Photovoltaikanlagen

Ifd. Nr.	Ergebnis- und Finanzhaushalt	Ergebnisse des Haushaltsvorjahres	Ansätze des Haushaltsvorjahres einschl. Nachträge	Ansätze des Haushaltsjahres	Planungsdaten des Haushaltsfolgejahres	Planungsdaten des zweiten Haushaltsfolgejahres	Planungsdaten des dritten Haushaltsfolgejahres
		2022	2023	2024	2025	2026	2027
E1	Steuern und ähnliche Abgaben						
E2	Zuwendungen, allgemeine Umlagen und sonstige						
E3	Erträge der sozialen Sicherung						
E4	Öffentlich-rechtliche Leistungsentgelte						
E5	Privatrechtliche Leistungsentgelte	4.720,12	4.300,00	4.500,00	4.500,00	4.500,00	4.500,00
E6	Kostenerstattungen und Kostenumlagen						
E7	Sonstige laufende Erträge						
E8	Summe der laufenden Erträge aus Verwaltungstätigkeit	4.720,12	4.300,00	4.500,00	4.500,00	4.500,00	4.500,00
E9	Personal- und Versorgungsaufwendungen						
E10	Aufwendungen für Sach- und Dienstleistungen						
E11	Abschreibungen		2.200,00	2.200,00	2.200,00	2.200,00	2.200,00
E12	Zuwendungen, Umlagen und sonstige Transferaufwendungen						
E13	Aufwendungen der sozialen Sicherung						
E14	Sonstige laufende Aufwendungen	65,06	70,00	70,00	70,00	70,00	70,00
E15	Summe der laufenden Aufwendungen aus Verwaltungstätigkeit	65,06	2.270,00	2.270,00	2.270,00	2.270,00	2.270,00
E16	Laufendes Ergebnis aus Verwaltungstätigkeit	4.655,06	2.030,00	2.230,00	2.230,00	2.230,00	2.230,00
E17	Zinserträge und sonstige Finanzerträge						
E18	Zinsaufwendungen und sonstige Finanzaufwendungen						
E19	Saldo der Zins- und sonstigen Finanzerträge und -aufwendungen						
E20	Ordentliches Ergebnis	4.655,06	2.030,00	2.230,00	2.230,00	2.230,00	2.230,00
E21	Außerordentliches Ergebnis						
E22	Saldo aus internen Leistungsbeziehungen						

Ergebnis- und Finanzhaushalt Wiesweiler

Hauptplan 2024

104 Wiesweiler

Muster 6
(zu § 2 Abs. 1 GemHVO)

Produkt: 531000 Errichtung und Betrieb von Photovoltaikanlagen

Ifd. Nr.	Ergebnis- und Finanzhaushalt	Ergebnisse des Haushaltsvorjahres	Ansätze des Haushaltsvorjahres einschl. Nachträge	Ansätze des Haushaltsjahres	Planungsdaten des Haushaltsfolgejahres	Planungsdaten des zweiten Haushaltsfolgejahres	Planungsdaten des dritten Haushaltsfolgejahres
		2022	2023	2024	2025	2026	2027
E23	Jahresergebnis (Jahresüberschuss / Jahresfehlbetrag)	4.655,06	2.030,00	2.230,00	2.230,00	2.230,00	2.230,00
F23	Saldo der ordentlichen und außerordentlichen Ein- und Auszahlungen	3.779,08	4.230,00	4.430,00	4.430,00	4.430,00	4.430,00
F24	Einzahlungen aus Investitionszuwendungen						
F25	Einzahlungen aus Beiträgen und ähnlichen Entgelten						
F26	Sonstige Investitionseinzahlungen						
F27	Summe der Einzahlungen aus Investitionstätigkeit						
F28	Auszahlungen für immaterielle Vermögensgegenstände						
F29	Auszahlungen für Sachanlagen						
F30	Auszahlungen für Finanzanlagen						
F31	Sonstige Investitionsauszahlungen						
F32	Summe der Auszahlungen aus Investitionstätigkeit						
F33	Saldo der Ein- und Auszahlungen aus Investitionstätigkeit						
F34	Finanzmittelüberschuss /-fehlbetrag	3.779,08	4.230,00	4.430,00	4.430,00	4.430,00	4.430,00
F35	Aufnahme von Investitionskrediten						
F36	Tilgung von Investitionskrediten						
F37	Saldo der Ein- und Auszahlungen aus Investitionskrediten						
F38	Veränderung der Forderungen gegenüber der Verbandsgemeinde im Rahmen der Einheitskasse	512,57	30,00	30,00	30,00	30,00	30,00
F39	Veränderung der Verbindlichkeiten gegenüber der Verbandsgemeinde im Rahmen der Einheitskasse						
F40	Saldo der Ein- und Auszahlungen aus Finanzierungstätigkeit	512,57	30,00	30,00	30,00	30,00	30,00
F41	Saldo der durchlaufenden Gelder	512,57	30,00	30,00	30,00	30,00	30,00
F42	Verwendung Finanzmittelüberschuss / Deckung Finanzmittelfehlbetrag	1.025,14	60,00	60,00	60,00	60,00	60,00

Ergebnis- und Finanzhaushalt Wiesweiler

Hauptplan 2024

104 Wiesweiler

Muster 6
(zu § 2 Abs. 1 GemHVO)

Produkt: 531000 Errichtung und Betrieb von Photovoltaikanlagen

lfd. Nr.	Ergebnis- und Finanzhaushalt	Ergebnisse des Haushaltsvorjahres 2022	Ansätze des Haushaltsvorjahres einschl. Nachträge 2023	Ansätze des Haushaltsjahres 2024	Planungsdaten des Haushaltsfolgejahres 2025	Planungsdaten des zweiten Haushaltsfolgejahres 2026	Planungsdaten des dritten Haushaltsfolgejahres 2027
F43	Veränderung der liquiden Mittel (einschl. durchlaufende Gelder)						
F44	nachrichtlich: Ausgleich Finanzhaushalt (F23 - F36-F45)	3.779,08	4.230,00	4.430,00	4.430,00	4.430,00	4.430,00

Ergebnis- und Finanzhaushalt Wiesweiler

Hauptplan 2024

104 Wiesweiler

Muster 6
(zu § 2 Abs. 1 GemHVO)

Produkt: 541100 Straßen

Ifd. Nr.	Ergebnis- und Finanzhaushalt	Ergebnisse des Haushaltsvorjahres	Ansätze des Haushaltsvorjahres einschl. Nachträge	Ansätze des Haushaltsjahres	Planungsdaten des Haushaltsfolgejahres	Planungsdaten des zweiten Haushaltsfolgejahres	Planungsdaten des dritten Haushaltsfolgejahres
		2022	2023	2024	2025	2026	2027
E1	Steuern und ähnliche Abgaben						
E2	Zuwendungen, allgemeine Umlagen und sonstige		35.150,00	35.100,00	35.100,00	35.100,00	35.100,00
E3	Erträge der sozialen Sicherung						
E4	Öffentlich-rechtliche Leistungsentgelte		28.950,00	29.000,00	29.000,00	29.000,00	29.000,00
E5	Privatrechtliche Leistungsentgelte						
E6	Kostenerstattungen und Kostenumlagen						
E7	Sonstige laufende Erträge	9.400,00	10.050,00	10.000,00	10.000,00	10.000,00	10.000,00
E8	Summe der laufenden Erträge aus Verwaltungstätigkeit	9.400,00	74.150,00	74.100,00	74.100,00	74.100,00	74.100,00
E9	Personal- und Versorgungsaufwendungen	2.278,98	600,00	400,00	400,00	400,00	400,00
E10	Aufwendungen für Sach- und Dienstleistungen	24.558,15	28.555,00	22.800,00	22.800,00	22.800,00	22.800,00
E11	Abschreibungen		77.850,00	76.200,00	76.200,00	76.200,00	76.200,00
E12	Zuwendungen, Umlagen und sonstige Transferaufwendungen						
E13	Aufwendungen der sozialen Sicherung						
E14	Sonstige laufende Aufwendungen		160,00				
E15	Summe der laufenden Aufwendungen aus Verwaltungstätigkeit	26.837,13	107.165,00	99.400,00	99.400,00	99.400,00	99.400,00
E16	Laufendes Ergebnis aus Verwaltungstätigkeit	- 17.437,13	- 33.015,00	- 25.300,00	- 25.300,00	- 25.300,00	- 25.300,00
E17	Zinserträge und sonstige Finanzerträge						
E18	Zinsaufwendungen und sonstige Finanzaufwendungen						
E19	Saldo der Zins- und sonstigen Finanzerträge und -aufwendungen						
E20	Ordentliches Ergebnis	- 17.437,13	- 33.015,00	- 25.300,00	- 25.300,00	- 25.300,00	- 25.300,00
E21	Außerordentliches Ergebnis						
E22	Saldo aus internen Leistungsbeziehungen						

Ergebnis- und Finanzhaushalt Wiesweiler

Hauptplan 2024

104 Wiesweiler

Muster 6
(zu § 2 Abs. 1 GemHVO)

Produkt: 541100 Straßen

Ifd. Nr.	Ergebnis- und Finanzhaushalt	Ergebnisse des Haushaltsvorvorjahres	Ansätze des Haushaltsvorjahres einschl. Nachträge	Ansätze des Haushaltsjahres	Planungsdaten des Haushaltsfolgejahres	Planungsdaten des zweiten Haushaltsfolgejahres	Planungsdaten des dritten Haushaltsfolgejahres
		2022	2023	2024	2025	2026	2027
E23	Jahresergebnis (Jahresüberschuss / Jahresfehlbetrag)	- 17.437,13	- 33.015,00	- 25.300,00	- 25.300,00	- 25.300,00	- 25.300,00
F23	Saldo der ordentlichen und außerordentlichen Ein- und Auszahlungen	- 25.951,75	- 19.265,00	- 13.200,00	- 13.200,00	- 13.200,00	- 13.200,00
F24	Einzahlungen aus Investitionszuwendungen						
F25	Einzahlungen aus Beiträgen und ähnlichen Entgelten	6.657,06					
F26	Sonstige Investitionseinzahlungen						
F27	Summe der Einzahlungen aus Investitionstätigkeit	6.657,06					
F28	Auszahlungen für immaterielle Vermögensgegenstände						
F29	Auszahlungen für Sachanlagen						
F30	Auszahlungen für Finanzanlagen						
F31	Sonstige Investitionsauszahlungen						
F32	Summe der Auszahlungen aus Investitionstätigkeit						
F33	Saldo der Ein- und Auszahlungen aus Investitionstätigkeit	6.657,06					
F34	Finanzmittelüberschuss /-fehlbetrag	- 19.294,69	- 19.265,00	- 13.200,00	- 13.200,00	- 13.200,00	- 13.200,00
F35	Aufnahme von Investitionskrediten						
F36	Tilgung von Investitionskrediten						
F37	Saldo der Ein- und Auszahlungen aus Investitionskrediten						
F38	Veränderung der Forderungen gegenüber der Verbandsgemeinde im Rahmen der Einheitskasse						
F39	Veränderung der Verbindlichkeiten gegenüber der Verbandsgemeinde im Rahmen der Einheitskasse						
F40	Saldo der Ein- und Auszahlungen aus Finanzierungstätigkeit						
F41	Saldo der durchlaufenden Gelder						
F42	Verwendung Finanzmittelüberschuss / Deckung Finanzmittelfehlbetrag						

Ergebnis- und Finanzhaushalt Wiesweiler

Hauptplan 2024

104 Wiesweiler

Muster 6
(zu § 2 Abs. 1 GemHVO)

Produkt: 541100 Straßen

lfd. Nr.	Ergebnis- und Finanzhaushalt	Ergebnisse des Haushaltsvorvorjahres 2022	Ansätze des Haushaltsvorjahres einschl. Nachträge 2023	Ansätze des Haushaltsjahres 2024	Planungsdaten des Haushaltsfolgejahres 2025	Planungsdaten des zweiten Haushaltsfolgejahres 2026	Planungsdaten des dritten Haushaltsfolgejahres 2027
F43	Veränderung der liquiden Mittel (einschl. durchlaufende Gelder)						
F44	nachrichtlich: Ausgleich Finanzhaushalt (F23 - F36-F45)	- 25.951,75	- 19.265,00	- 13.200,00	- 13.200,00	- 13.200,00	- 13.200,00

Ergebnis- und Finanzhaushalt Wiesweiler

Hauptplan 2024

104 Wiesweiler

Muster 6
(zu § 2 Abs. 1 GemHVO)

Produkt: 551200 Sonstige Erholungseinrichtungen (Radwege, Wanderwege)

Ifd. Nr.	Ergebnis- und Finanzhaushalt	Ergebnisse des Haushaltsvorjahres	Ansätze des Haushaltsvorjahres einschl. Nachträge	Ansätze des Haushaltsjahres	Planungsdaten des Haushaltsfolgejahres	Planungsdaten des zweiten Haushaltsfolgejahres	Planungsdaten des dritten Haushaltsfolgejahres
		2022	2023	2024	2025	2026	2027
E1	Steuern und ähnliche Abgaben						
E2	Zuwendungen, allgemeine Umlagen und sonstige		650,00	600,00	600,00	600,00	600,00
E3	Erträge der sozialen Sicherung						
E4	Öffentlich-rechtliche Leistungsentgelte						
E5	Privatrechtliche Leistungsentgelte						
E6	Kostenerstattungen und Kostenumlagen						
E7	Sonstige laufende Erträge						
E8	Summe der laufenden Erträge aus Verwaltungstätigkeit		650,00	600,00	600,00	600,00	600,00
E9	Personal- und Versorgungsaufwendungen	1.553,83		600,00	600,00	600,00	600,00
E10	Aufwendungen für Sach- und Dienstleistungen						
E11	Abschreibungen		900,00	900,00	900,00	900,00	900,00
E12	Zuwendungen, Umlagen und sonstige Transferaufwendungen						
E13	Aufwendungen der sozialen Sicherung						
E14	Sonstige laufende Aufwendungen						
E15	Summe der laufenden Aufwendungen aus Verwaltungstätigkeit	1.553,83	900,00	1.500,00	1.500,00	1.500,00	1.500,00
E16	Laufendes Ergebnis aus Verwaltungstätigkeit	- 1.553,83	- 250,00	- 900,00	- 900,00	- 900,00	- 900,00
E17	Zinserträge und sonstige Finanzerträge						
E18	Zinsaufwendungen und sonstige Finanzaufwendungen						
E19	Saldo der Zins- und sonstigen Finanzerträge und -aufwendungen						
E20	Ordentliches Ergebnis	- 1.553,83	- 250,00	- 900,00	- 900,00	- 900,00	- 900,00
E21	Außerordentliches Ergebnis						
E22	Saldo aus internen Leistungsbeziehungen						

Ergebnis- und Finanzhaushalt Wiesweiler

Hauptplan 2024

104 Wiesweiler

Muster 6
(zu § 2 Abs. 1 GemHVO)

Produkt: 551200 Sonstige Erholungseinrichtungen (Radwege, Wanderwege)

Ifd. Nr.	Ergebnis- und Finanzhaushalt	Ergebnisse des Haushaltsvorvorjahres	Ansätze des Haushaltsvorjahres einschl. Nachträge	Ansätze des Haushaltsjahres	Planungsdaten des Haushaltsfolgejahres	Planungsdaten des zweiten Haushaltsfolgejahres	Planungsdaten des dritten Haushaltsfolgejahres
		2022	2023	2024	2025	2026	2027
E23	Jahresergebnis (Jahresüberschuss / Jahresfehlbetrag)	- 1.553,83	- 250,00	- 900,00	- 900,00	- 900,00	- 900,00
F23	Saldo der ordentlichen und außerordentlichen Ein- und Auszahlungen	- 2.550,49		- 600,00	- 600,00	- 600,00	- 600,00
F24	Einzahlungen aus Investitionszuwendungen			117.000,00			
F25	Einzahlungen aus Beiträgen und ähnlichen Entgelten						
F26	Sonstige Investitionseinzahlungen						
F27	Summe der Einzahlungen aus Investitionstätigkeit			117.000,00			
F28	Auszahlungen für immaterielle Vermögensgegenstände						
F29	Auszahlungen für Sachanlagen			130.000,00			
F30	Auszahlungen für Finanzanlagen						
F31	Sonstige Investitionsauszahlungen						
F32	Summe der Auszahlungen aus Investitionstätigkeit			130.000,00			
F33	Saldo der Ein- und Auszahlungen aus Investitionstätigkeit			- 13.000,00			
F34	Finanzmittelüberschuss /-fehlbetrag	- 2.550,49		- 13.600,00	- 600,00	- 600,00	- 600,00
F35	Aufnahme von Investitionskrediten						
F36	Tilgung von Investitionskrediten						
F37	Saldo der Ein- und Auszahlungen aus Investitionskrediten						
F38	Veränderung der Forderungen gegenüber der Verbandsgemeinde im Rahmen der Einheitskasse						
F39	Veränderung der Verbindlichkeiten gegenüber der Verbandsgemeinde im Rahmen der Einheitskasse						
F40	Saldo der Ein- und Auszahlungen aus Finanzierungstätigkeit						
F41	Saldo der durchlaufenden Gelder						
F42	Verwendung Finanzmittelüberschuss / Deckung Finanzmittelfehlbetrag						

Ergebnis- und Finanzhaushalt Wiesweiler

Hauptplan 2024

104 Wiesweiler

Muster 6
(zu § 2 Abs. 1 GemHVO)

Produkt: 551200 Sonstige Erholungseinrichtungen (Radwege, Wanderwege)

lfd. Nr.	Ergebnis- und Finanzhaushalt	Ergebnisse des Haushaltsvorjahres 2022	Ansätze des Haushaltsvorjahres einschl. Nachträge 2023	Ansätze des Haushaltsjahres 2024	Planungsdaten des Haushaltsfolgejahres 2025	Planungsdaten des zweiten Haushaltsfolgejahres 2026	Planungsdaten des dritten Haushaltsfolgejahres 2027
F43	Veränderung der liquiden Mittel (einschl. durchlaufende Gelder)						
F44	nachrichtlich: Ausgleich Finanzhaushalt (F23 - F36-F45)	- 2.550,49		- 600,00	- 600,00	- 600,00	- 600,00

Ergebnis- und Finanzhaushalt Wiesweiler

Hauptplan 2024

104 Wiesweiler

Muster 6
(zu § 2 Abs. 1 GemHVO)

Produkt: 552110 Gewässerunterhaltung

Ifd. Nr.	Ergebnis- und Finanzhaushalt	Ergebnisse des Haushaltsvorjahres	Ansätze des Haushaltsvorjahres einschl. Nachträge	Ansätze des Haushaltsjahres	Planungsdaten des Haushaltsfolgejahres	Planungsdaten des zweiten Haushaltsfolgejahres	Planungsdaten des dritten Haushaltsfolgejahres
		2022	2023	2024	2025	2026	2027
E1	Steuern und ähnliche Abgaben						
E2	Zuwendungen, allgemeine Umlagen und sonstige		1.450,00	1.400,00	1.400,00	1.400,00	1.400,00
E3	Erträge der sozialen Sicherung						
E4	Öffentlich-rechtliche Leistungsentgelte						
E5	Privatrechtliche Leistungsentgelte						
E6	Kostenerstattungen und Kostenumlagen						
E7	Sonstige laufende Erträge						
E8	Summe der laufenden Erträge aus Verwaltungstätigkeit		1.450,00	1.400,00	1.400,00	1.400,00	1.400,00
E9	Personal- und Versorgungsaufwendungen						
E10	Aufwendungen für Sach- und Dienstleistungen						
E11	Abschreibungen		2.250,00	2.200,00	2.200,00	2.200,00	2.200,00
E12	Zuwendungen, Umlagen und sonstige Transferaufwendungen						
E13	Aufwendungen der sozialen Sicherung						
E14	Sonstige laufende Aufwendungen						
E15	Summe der laufenden Aufwendungen aus Verwaltungstätigkeit		2.250,00	2.200,00	2.200,00	2.200,00	2.200,00
E16	Laufendes Ergebnis aus Verwaltungstätigkeit		- 800,00	- 800,00	- 800,00	- 800,00	- 800,00
E17	Zinserträge und sonstige Finanzerträge						
E18	Zinsaufwendungen und sonstige Finanzaufwendungen						
E19	Saldo der Zins- und sonstigen Finanzerträge und -aufwendungen						
E20	Ordentliches Ergebnis		- 800,00	- 800,00	- 800,00	- 800,00	- 800,00
E21	Außerordentliches Ergebnis						
E22	Saldo aus internen Leistungsbeziehungen						

Ergebnis- und Finanzhaushalt Wiesweiler

Hauptplan 2024

104 Wiesweiler

Muster 6
(zu § 2 Abs. 1 GemHVO)

Produkt: 552110 Gewässerunterhaltung

Ifd. Nr.	Ergebnis- und Finanzhaushalt	Ergebnisse des Haushaltsvorvorjahres	Ansätze des Haushaltsvorjahres einschl. Nachträge	Ansätze des Haushaltsjahres	Planungsdaten des Haushaltsfolgejahres	Planungsdaten des zweiten Haushaltsfolgejahres	Planungsdaten des dritten Haushaltsfolgejahres
		2022	2023	2024	2025	2026	2027
E23	Jahresergebnis (Jahresüberschuss / Jahresfehlbetrag)		- 800,00	- 800,00	- 800,00	- 800,00	- 800,00
F23	Saldo der ordentlichen und außerordentlichen Ein- und Auszahlungen						
F24	Einzahlungen aus Investitionszuwendungen						
F25	Einzahlungen aus Beiträgen und ähnlichen Entgelten						
F26	Sonstige Investitionseinzahlungen						
F27	Summe der Einzahlungen aus Investitionstätigkeit						
F28	Auszahlungen für immaterielle Vermögensgegenstände						
F29	Auszahlungen für Sachanlagen						
F30	Auszahlungen für Finanzanlagen						
F31	Sonstige Investitionsauszahlungen						
F32	Summe der Auszahlungen aus Investitionstätigkeit						
F33	Saldo der Ein- und Auszahlungen aus Investitionstätigkeit						
F34	Finanzmittelüberschuss /-fehlbetrag						
F35	Aufnahme von Investitionskrediten						
F36	Tilgung von Investitionskrediten						
F37	Saldo der Ein- und Auszahlungen aus Investitionskrediten						
F38	Veränderung der Forderungen gegenüber der Verbandsgemeinde im Rahmen der Einheitskasse						
F39	Veränderung der Verbindlichkeiten gegenüber der Verbandsgemeinde im Rahmen der Einheitskasse						
F40	Saldo der Ein- und Auszahlungen aus Finanzierungstätigkeit						
F41	Saldo der durchlaufenden Gelder						
F42	Verwendung Finanzmittelüberschuss / Deckung Finanzmittelfehlbetrag						

Ergebnis- und Finanzhaushalt Wiesweiler

Hauptplan 2024

104 Wiesweiler

Muster 6
(zu § 2 Abs. 1 GemHVO)

Produkt: 552110 Gewässerunterhaltung

Ifd. Nr.	Ergebnis- und Finanzhaushalt	Ergebnisse des Haushaltsvorjahres 2022	Ansätze des Haushaltsvorjahres einschl. Nachträge 2023	Ansätze des Haushaltsjahres 2024	Planungsdaten des Haushaltsfolgejahres 2025	Planungsdaten des zweiten Haushaltsfolgejahres 2026	Planungsdaten des dritten Haushaltsfolgejahres 2027
F43	Veränderung der liquiden Mittel (einschl. durchlaufende Gelder)						
F44	nachrichtlich: Ausgleich Finanzhaushalt (F23 - F36-F45)						

Ergebnis- und Finanzhaushalt Wiesweiler

Hauptplan 2024

104 Wiesweiler

Muster 6
(zu § 2 Abs. 1 GemHVO)

Produkt: 553100 Friedhofswesen

Ifd. Nr.	Ergebnis- und Finanzhaushalt	Ergebnisse des Haushaltsvorvorjahres	Ansätze des Haushaltsvorjahres einschl. Nachträge	Ansätze des Haushaltsjahres	Planungsdaten des Haushaltsfolgejahres	Planungsdaten des zweiten Haushaltsfolgejahres	Planungsdaten des dritten Haushaltsfolgejahres
		2022	2023	2024	2025	2026	2027
E1	Steuern und ähnliche Abgaben						
E2	Zuwendungen, allgemeine Umlagen und sonstige		1.150,00	1.200,00	800,00	800,00	800,00
E3	Erträge der sozialen Sicherung						
E4	Öffentlich-rechtliche Leistungsentgelte		2.750,00	4.200,00	4.200,00	4.200,00	4.200,00
E5	Privatrechtliche Leistungsentgelte						
E6	Kostenerstattungen und Kostenumlagen	380,80	1.800,00	1.800,00	1.800,00	1.800,00	1.800,00
E7	Sonstige laufende Erträge						
E8	Summe der laufenden Erträge aus Verwaltungstätigkeit	380,80	5.700,00	7.200,00	6.800,00	6.800,00	6.800,00
E9	Personal- und Versorgungsaufwendungen	3.188,45	4.500,00	1.300,00	1.300,00	1.300,00	1.300,00
E10	Aufwendungen für Sach- und Dienstleistungen	515,37	5.550,00	2.200,00	2.200,00	2.200,00	2.200,00
E11	Abschreibungen		2.700,00	2.700,00	1.500,00	1.500,00	1.500,00
E12	Zuwendungen, Umlagen und sonstige Transferaufwendungen						
E13	Aufwendungen der sozialen Sicherung						
E14	Sonstige laufende Aufwendungen	227,91	385,00	280,00	280,00	280,00	280,00
E15	Summe der laufenden Aufwendungen aus Verwaltungstätigkeit	3.931,73	13.135,00	6.480,00	5.280,00	5.280,00	5.280,00
E16	Laufendes Ergebnis aus Verwaltungstätigkeit	- 3.550,93	- 7.435,00	720,00	1.520,00	1.520,00	1.520,00
E17	Zinserträge und sonstige Finanzerträge						
E18	Zinsaufwendungen und sonstige Finanzaufwendungen						
E19	Saldo der Zins- und sonstigen Finanzerträge und -aufwendungen						
E20	Ordentliches Ergebnis	- 3.550,93	- 7.435,00	720,00	1.520,00	1.520,00	1.520,00
E21	Außerordentliches Ergebnis						
E22	Saldo aus internen Leistungsbeziehungen						

Ergebnis- und Finanzhaushalt Wiesweiler

Hauptplan 2024

104 Wiesweiler

Muster 6
(zu § 2 Abs. 1 GemHVO)

Produkt: 553100 Friedhofswesen

Ifd. Nr.	Ergebnis- und Finanzhaushalt	Ergebnisse des Haushaltsvorvorjahres	Ansätze des Haushaltsvorjahres einschl. Nachträge	Ansätze des Haushaltsjahres	Planungsdaten des Haushaltsfolgejahres	Planungsdaten des zweiten Haushaltsfolgejahres	Planungsdaten des dritten Haushaltsfolgejahres
		2022	2023	2024	2025	2026	2027
E23	Jahresergebnis (Jahresüberschuss / Jahresfehlbetrag)	- 3.550,93	- 7.435,00	720,00	1.520,00	1.520,00	1.520,00
F23	Saldo der ordentlichen und außerordentlichen Ein- und Auszahlungen	- 2.802,43	- 8.035,00	2.020,00	2.020,00	2.020,00	2.020,00
F24	Einzahlungen aus Investitionszuwendungen						
F25	Einzahlungen aus Beiträgen und ähnlichen Entgelten	1.500,00	4.000,00				
F26	Sonstige Investitionseinzahlungen						
F27	Summe der Einzahlungen aus Investitionstätigkeit	1.500,00	4.000,00				
F28	Auszahlungen für immaterielle Vermögensgegenstände						
F29	Auszahlungen für Sachanlagen		500,00				
F30	Auszahlungen für Finanzanlagen						
F31	Sonstige Investitionsauszahlungen						
F32	Summe der Auszahlungen aus Investitionstätigkeit		500,00				
F33	Saldo der Ein- und Auszahlungen aus Investitionstätigkeit	1.500,00	3.500,00				
F34	Finanzmittelüberschuss /-fehlbetrag	- 1.302,43	- 4.535,00	2.020,00	2.020,00	2.020,00	2.020,00
F35	Aufnahme von Investitionskrediten						
F36	Tilgung von Investitionskrediten						
F37	Saldo der Ein- und Auszahlungen aus Investitionskrediten						
F38	Veränderung der Forderungen gegenüber der Verbandsgemeinde im Rahmen der Einheitskasse						
F39	Veränderung der Verbindlichkeiten gegenüber der Verbandsgemeinde im Rahmen der Einheitskasse						
F40	Saldo der Ein- und Auszahlungen aus Finanzierungstätigkeit						
F41	Saldo der durchlaufenden Gelder						
F42	Verwendung Finanzmittelüberschuss / Deckung Finanzmittelfehlbetrag						

Ergebnis- und Finanzhaushalt Wiesweiler

Hauptplan 2024

104 Wiesweiler

Muster 6
(zu § 2 Abs. 1 GemHVO)

Produkt: 553100 Friedhofswesen

lfd. Nr.	Ergebnis- und Finanzhaushalt	Ergebnisse des Haushaltsvorvorjahres 2022	Ansätze des Haushaltsvorjahres einschl. Nachträge 2023	Ansätze des Haushaltsjahres 2024	Planungsdaten des Haushaltsfolgejahres 2025	Planungsdaten des zweiten Haushaltsfolgejahres 2026	Planungsdaten des dritten Haushaltsfolgejahres 2027
F43	Veränderung der liquiden Mittel (einschl. durchlaufende Gelder)						
F44	nachrichtlich: Ausgleich Finanzhaushalt (F23 - F36-F45)	- 2.802,43	- 8.035,00	2.020,00	2.020,00	2.020,00	2.020,00

Ergebnis- und Finanzhaushalt Wiesweiler

Hauptplan 2024

104 Wiesweiler

Muster 6
(zu § 2 Abs. 1 GemHVO)

Produkt: 555100 Kommunale Forstwirtschaft

Ifd. Nr.	Ergebnis- und Finanzhaushalt	Ergebnisse des Haushaltsvorvorjahres	Ansätze des Haushaltsvorjahres einschl. Nachträge	Ansätze des Haushaltsjahres	Planungsdaten des Haushaltsfolgejahres	Planungsdaten des zweiten Haushaltsfolgejahres	Planungsdaten des dritten Haushaltsfolgejahres
		2022	2023	2024	2025	2026	2027
E1	Steuern und ähnliche Abgaben						
E2	Zuwendungen, allgemeine Umlagen und sonstige			1.740,00	1.740,00	1.740,00	1.740,00
E3	Erträge der sozialen Sicherung						
E4	Öffentlich-rechtliche Leistungsentgelte						
E5	Privatrechtliche Leistungsentgelte	15.701,02	5.610,00	60,00	60,00	60,00	60,00
E6	Kostenerstattungen und Kostenumlagen						
E7	Sonstige laufende Erträge						
E8	Summe der laufenden Erträge aus Verwaltungstätigkeit	15.701,02	5.610,00	1.800,00	1.800,00	1.800,00	1.800,00
E9	Personal- und Versorgungsaufwendungen						
E10	Aufwendungen für Sach- und Dienstleistungen	7.533,64	3.200,00				
E11	Abschreibungen						
E12	Zuwendungen, Umlagen und sonstige Transferaufwendungen						
E13	Aufwendungen der sozialen Sicherung						
E14	Sonstige laufende Aufwendungen	1.840,32	1.830,00	1.830,00	1.830,00	1.830,00	1.830,00
E15	Summe der laufenden Aufwendungen aus Verwaltungstätigkeit	9.373,96	5.030,00	1.830,00	1.830,00	1.830,00	1.830,00
E16	Laufendes Ergebnis aus Verwaltungstätigkeit	6.327,06	580,00	- 30,00	- 30,00	- 30,00	- 30,00
E17	Zinserträge und sonstige Finanzerträge						
E18	Zinsaufwendungen und sonstige Finanzaufwendungen						
E19	Saldo der Zins- und sonstigen Finanzerträge und -aufwendungen						
E20	Ordentliches Ergebnis	6.327,06	580,00	- 30,00	- 30,00	- 30,00	- 30,00
E21	Außerordentliches Ergebnis						
E22	Saldo aus internen Leistungsbeziehungen						

Ergebnis- und Finanzhaushalt Wiesweiler

Hauptplan 2024

104 Wiesweiler

Muster 6
(zu § 2 Abs. 1 GemHVO)

Produkt: 555100 Kommunale Forstwirtschaft

Ifd. Nr.	Ergebnis- und Finanzhaushalt	Ergebnisse des Haushaltsvorvorjahres	Ansätze des Haushaltsvorjahres einschl. Nachträge	Ansätze des Haushaltsjahres	Planungsdaten des Haushaltsfolgejahres	Planungsdaten des zweiten Haushaltsfolgejahres	Planungsdaten des dritten Haushaltsfolgejahres
		2022	2023	2024	2025	2026	2027
E23	Jahresergebnis (Jahresüberschuss / Jahresfehlbetrag)	6.327,06	580,00	- 30,00	- 30,00	- 30,00	- 30,00
F23	Saldo der ordentlichen und außerordentlichen Ein- und Auszahlungen	5.585,50	580,00	- 30,00	- 30,00	- 30,00	- 30,00
F24	Einzahlungen aus Investitionszuwendungen						
F25	Einzahlungen aus Beiträgen und ähnlichen Entgelten						
F26	Sonstige Investitionseinzahlungen						
F27	Summe der Einzahlungen aus Investitionstätigkeit						
F28	Auszahlungen für immaterielle Vermögensgegenstände						
F29	Auszahlungen für Sachanlagen						
F30	Auszahlungen für Finanzanlagen						
F31	Sonstige Investitionsauszahlungen						
F32	Summe der Auszahlungen aus Investitionstätigkeit						
F33	Saldo der Ein- und Auszahlungen aus Investitionstätigkeit						
F34	Finanzmittelüberschuss /-fehlbetrag	5.585,50	580,00	- 30,00	- 30,00	- 30,00	- 30,00
F35	Aufnahme von Investitionskrediten						
F36	Tilgung von Investitionskrediten						
F37	Saldo der Ein- und Auszahlungen aus Investitionskrediten						
F38	Veränderung der Forderungen gegenüber der Verbandsgemeinde im Rahmen der Einheitskasse						
F39	Veränderung der Verbindlichkeiten gegenüber der Verbandsgemeinde im Rahmen der Einheitskasse						
F40	Saldo der Ein- und Auszahlungen aus Finanzierungstätigkeit						
F41	Saldo der durchlaufenden Gelder						
F42	Verwendung Finanzmittelüberschuss / Deckung Finanzmittelfehlbetrag						

Ergebnis- und Finanzhaushalt Wiesweiler

Hauptplan 2024

104 Wiesweiler

Muster 6
(zu § 2 Abs. 1 GemHVO)

Produkt: 555100 Kommunale Forstwirtschaft

lfd. Nr.	Ergebnis- und Finanzhaushalt	Ergebnisse des Haushaltsvorvorjahres 2022	Ansätze des Haushaltsvorjahres einschl. Nachträge 2023	Ansätze des Haushaltsjahres 2024	Planungsdaten des Haushaltsfolgejahres 2025	Planungsdaten des zweiten Haushaltsfolgejahres 2026	Planungsdaten des dritten Haushaltsfolgejahres 2027
F43	Veränderung der liquiden Mittel (einschl. durchlaufende Gelder)						
F44	nachrichtlich: Ausgleich Finanzhaushalt (F23 - F36-F45)	5.585,50	580,00	- 30,00	- 30,00	- 30,00	- 30,00

Ergebnis- und Finanzhaushalt Wiesweiler

Hauptplan 2024

104 Wiesweiler

Muster 6
(zu § 2 Abs. 1 GemHVO)

Produkt: 555300 Landwirtschaftliche Grundstücke

Ifd. Nr.	Ergebnis- und Finanzhaushalt	Ergebnisse des Haushaltsvorvorjahres	Ansätze des Haushaltsvorjahres einschl. Nachträge	Ansätze des Haushaltsjahres	Planungsdaten des Haushaltsfolgejahres	Planungsdaten des zweiten Haushaltsfolgejahres	Planungsdaten des dritten Haushaltsfolgejahres
		2022	2023	2024	2025	2026	2027
E1	Steuern und ähnliche Abgaben						
E2	Zuwendungen, allgemeine Umlagen und sonstige						
E3	Erträge der sozialen Sicherung						
E4	Öffentlich-rechtliche Leistungsentgelte						
E5	Privatrechtliche Leistungsentgelte	185,89	200,00	200,00	200,00	200,00	200,00
E6	Kostenerstattungen und Kostenumlagen						
E7	Sonstige laufende Erträge						
E8	Summe der laufenden Erträge aus Verwaltungstätigkeit	185,89	200,00	200,00	200,00	200,00	200,00
E9	Personal- und Versorgungsaufwendungen						
E10	Aufwendungen für Sach- und Dienstleistungen						
E11	Abschreibungen						
E12	Zuwendungen, Umlagen und sonstige Transferaufwendungen						
E13	Aufwendungen der sozialen Sicherung						
E14	Sonstige laufende Aufwendungen	222,12	210,00	235,00	235,00	235,00	235,00
E15	Summe der laufenden Aufwendungen aus Verwaltungstätigkeit	222,12	210,00	235,00	235,00	235,00	235,00
E16	Laufendes Ergebnis aus Verwaltungstätigkeit	- 36,23	- 10,00	- 35,00	- 35,00	- 35,00	- 35,00
E17	Zinserträge und sonstige Finanzerträge						
E18	Zinsaufwendungen und sonstige Finanzaufwendungen						
E19	Saldo der Zins- und sonstigen Finanzerträge und -aufwendungen						
E20	Ordentliches Ergebnis	- 36,23	- 10,00	- 35,00	- 35,00	- 35,00	- 35,00
E21	Außerordentliches Ergebnis						
E22	Saldo aus internen Leistungsbeziehungen						

Ergebnis- und Finanzhaushalt Wiesweiler

Hauptplan 2024

104 Wiesweiler

Muster 6
(zu § 2 Abs. 1 GemHVO)

Produkt: 555300 Landwirtschaftliche Grundstücke

Ifd. Nr.	Ergebnis- und Finanzhaushalt	Ergebnisse des Haushaltsvorjahres	Ansätze des Haushaltsvorjahres einschl. Nachträge	Ansätze des Haushaltsjahres	Planungsdaten des Haushaltsfolgejahres	Planungsdaten des zweiten Haushaltsfolgejahres	Planungsdaten des dritten Haushaltsfolgejahres
		2022	2023	2024	2025	2026	2027
E23	Jahresergebnis (Jahresüberschuss / Jahresfehlbetrag)	<u>- 36,23</u>	<u>- 10,00</u>	<u>- 35,00</u>	<u>- 35,00</u>	<u>- 35,00</u>	<u>- 35,00</u>
F23	Saldo der ordentlichen und außerordentlichen Ein- und Auszahlungen	- 6,23	- 10,00	- 35,00	- 35,00	- 35,00	- 35,00
F24	Einzahlungen aus Investitionszuwendungen						
F25	Einzahlungen aus Beiträgen und ähnlichen Entgelten						
F26	Sonstige Investitionseinzahlungen						
F27	Summe der Einzahlungen aus Investitionstätigkeit						
F28	Auszahlungen für immaterielle Vermögensgegenstände						
F29	Auszahlungen für Sachanlagen						
F30	Auszahlungen für Finanzanlagen						
F31	Sonstige Investitionsauszahlungen						
F32	Summe der Auszahlungen aus Investitionstätigkeit						
F33	Saldo der Ein- und Auszahlungen aus Investitionstätigkeit						
F34	Finanzmittelüberschuss /-fehlbetrag	<u>- 6,23</u>	<u>- 10,00</u>	<u>- 35,00</u>	<u>- 35,00</u>	<u>- 35,00</u>	<u>- 35,00</u>
F35	Aufnahme von Investitionskrediten						
F36	Tilgung von Investitionskrediten						
F37	Saldo der Ein- und Auszahlungen aus Investitionskrediten						
F38	Veränderung der Forderungen gegenüber der Verbandsgemeinde im Rahmen der Einheitskasse						
F39	Veränderung der Verbindlichkeiten gegenüber der Verbandsgemeinde im Rahmen der Einheitskasse						
F40	Saldo der Ein- und Auszahlungen aus Finanzierungstätigkeit						
F41	Saldo der durchlaufenden Gelder						
F42	Verwendung Finanzmittelüberschuss / Deckung Finanzmittelfehlbetrag						

Ergebnis- und Finanzhaushalt Wiesweiler

Hauptplan 2024

104 Wiesweiler

Muster 6
(zu § 2 Abs. 1 GemHVO)

Produkt: 555300 Landwirtschaftliche Grundstücke

lfd. Nr.	Ergebnis- und Finanzhaushalt	Ergebnisse des Haushaltsvorvorjahres 2022	Ansätze des Haushaltsvorjahres einschl. Nachträge 2023	Ansätze des Haushaltsjahres 2024	Planungsdaten des Haushaltsfolgejahres 2025	Planungsdaten des zweiten Haushaltsfolgejahres 2026	Planungsdaten des dritten Haushaltsfolgejahres 2027
F43	Veränderung der liquiden Mittel (einschl. durchlaufende Gelder)						
F44	nachrichtlich: Ausgleich Finanzhaushalt (F23 - F36-F45)	- 6,23	- 10,00	- 35,00	- 35,00	- 35,00	- 35,00

Ergebnis- und Finanzhaushalt Wiesweiler

Hauptplan 2024

104 Wiesweiler

Muster 6
(zu § 2 Abs. 1 GemHVO)

Produkt: 555900 Feldwege, Wirtschaftswege, Forstwege

Ifd. Nr.	Ergebnis- und Finanzhaushalt	Ergebnisse des Haushaltsvorvorjahres	Ansätze des Haushaltsvorjahres einschl. Nachträge	Ansätze des Haushaltsjahres	Planungsdaten des Haushaltsfolgejahres	Planungsdaten des zweiten Haushaltsfolgejahres	Planungsdaten des dritten Haushaltsfolgejahres
		2022	2023	2024	2025	2026	2027
E1	Steuern und ähnliche Abgaben						
E2	Zuwendungen, allgemeine Umlagen und sonstige		4.550,00	4.600,00	4.600,00	2.500,00	2.500,00
E3	Erträge der sozialen Sicherung						
E4	Öffentlich-rechtliche Leistungsentgelte	5.881,08	5.900,00	5.900,00	5.900,00	5.900,00	5.900,00
E5	Privatrechtliche Leistungsentgelte	292,21	300,00	300,00	300,00	300,00	300,00
E6	Kostenerstattungen und Kostenumlagen						
E7	Sonstige laufende Erträge						
E8	Summe der laufenden Erträge aus Verwaltungstätigkeit	6.173,29	10.750,00	10.800,00	10.800,00	8.700,00	8.700,00
E9	Personal- und Versorgungsaufwendungen	1.260,03	400,00	500,00	500,00	500,00	500,00
E10	Aufwendungen für Sach- und Dienstleistungen	1.289,52	5.200,00	5.240,00	5.240,00	5.240,00	5.040,00
E11	Abschreibungen		4.550,00	4.500,00	4.500,00	2.500,00	2.500,00
E12	Zuwendungen, Umlagen und sonstige Transferaufwendungen						
E13	Aufwendungen der sozialen Sicherung						
E14	Sonstige laufende Aufwendungen		800,00	1.260,00	1.260,00	1.160,00	1.360,00
E15	Summe der laufenden Aufwendungen aus Verwaltungstätigkeit	2.549,55	10.950,00	11.500,00	11.500,00	9.400,00	9.400,00
E16	Laufendes Ergebnis aus Verwaltungstätigkeit	3.623,74	- 200,00	- 700,00	- 700,00	- 700,00	- 700,00
E17	Zinserträge und sonstige Finanzerträge	204,66	350,00	200,00	200,00	200,00	200,00
E18	Zinsaufwendungen und sonstige Finanzaufwendungen						
E19	Saldo der Zins- und sonstigen Finanzerträge und -aufwendungen	204,66	350,00	200,00	200,00	200,00	200,00
E20	Ordentliches Ergebnis	3.828,40	150,00	- 500,00	- 500,00	- 500,00	- 500,00
E21	Außerordentliches Ergebnis						
E22	Saldo aus internen Leistungsbeziehungen						

Ergebnis- und Finanzhaushalt Wiesweiler

Hauptplan 2024

104 Wiesweiler

Muster 6
(zu § 2 Abs. 1 GemHVO)

Produkt: 555900 Feldwege, Wirtschaftswege, Forstwege

Ifd. Nr.	Ergebnis- und Finanzhaushalt	Ergebnisse des Haushaltsvorvorjahres	Ansätze des Haushaltsvorjahres einschl. Nachträge	Ansätze des Haushaltsjahres	Planungsdaten des Haushaltsfolgejahres	Planungsdaten des zweiten Haushaltsfolgejahres	Planungsdaten des dritten Haushaltsfolgejahres
		2022	2023	2024	2025	2026	2027
E23	Jahresergebnis (Jahresüberschuss / Jahresfehlbetrag)	<u>3.828,40</u>	<u>150,00</u>	<u>- 500,00</u>	<u>- 500,00</u>	<u>- 500,00</u>	<u>- 500,00</u>
F23	Saldo der ordentlichen und außerordentlichen Ein- und Auszahlungen	4.927,78	910,00	640,00	640,00	640,00	840,00
F24	Einzahlungen aus Investitionszuwendungen						
F25	Einzahlungen aus Beiträgen und ähnlichen Entgelten						
F26	Sonstige Investitionseinzahlungen						
F27	Summe der Einzahlungen aus Investitionstätigkeit						
F28	Auszahlungen für immaterielle Vermögensgegenstände						
F29	Auszahlungen für Sachanlagen						
F30	Auszahlungen für Finanzanlagen						
F31	Sonstige Investitionsauszahlungen						
F32	Summe der Auszahlungen aus Investitionstätigkeit						
F33	Saldo der Ein- und Auszahlungen aus Investitionstätigkeit						
F34	Finanzmittelüberschuss /-fehlbetrag	<u>4.927,78</u>	<u>910,00</u>	<u>640,00</u>	<u>640,00</u>	<u>640,00</u>	<u>840,00</u>
F35	Aufnahme von Investitionskrediten						
F36	Tilgung von Investitionskrediten						
F37	Saldo der Ein- und Auszahlungen aus Investitionskrediten						
F38	Veränderung der Forderungen gegenüber der Verbandsgemeinde im Rahmen der Einheitskasse						
F39	Veränderung der Verbindlichkeiten gegenüber der Verbandsgemeinde im Rahmen der Einheitskasse						
F40	Saldo der Ein- und Auszahlungen aus Finanzierungstätigkeit						
F41	Saldo der durchlaufenden Gelder						
F42	Verwendung Finanzmittelüberschuss / Deckung Finanzmittelfehlbetrag						

Ergebnis- und Finanzhaushalt Wiesweiler

Hauptplan 2024

104 Wiesweiler

Muster 6
(zu § 2 Abs. 1 GemHVO)

Produkt: 555900 Feldwege, Wirtschaftswege, Forstwege

lfd. Nr.	Ergebnis- und Finanzhaushalt	Ergebnisse des Haushaltsvorvorjahres 2022	Ansätze des Haushaltsvorjahres einschl. Nachträge 2023	Ansätze des Haushaltsjahres 2024	Planungsdaten des Haushaltsfolgejahres 2025	Planungsdaten des zweiten Haushaltsfolgejahres 2026	Planungsdaten des dritten Haushaltsfolgejahres 2027
F43	Veränderung der liquiden Mittel (einschl. durchlaufende Gelder)						
F44	nachrichtlich: Ausgleich Finanzhaushalt (F23 - F36-F45)	4.927,78	910,00	640,00	640,00	640,00	840,00

Ergebnis- und Finanzhaushalt Wiesweiler

Hauptplan 2024

104 Wiesweiler

Muster 6
(zu § 2 Abs. 1 GemHVO)

Produkt: 573100 Dorfgemeinschaftshaus

Ifd. Nr.	Ergebnis- und Finanzhaushalt	Ergebnisse des Haushaltsvorvorjahres	Ansätze des Haushaltsvorjahres einschl. Nachträge	Ansätze des Haushaltsjahres	Planungsdaten des Haushaltsfolgejahres	Planungsdaten des zweiten Haushaltsfolgejahres	Planungsdaten des dritten Haushaltsfolgejahres
		2022	2023	2024	2025	2026	2027
E1	Steuern und ähnliche Abgaben						
E2	Zuwendungen, allgemeine Umlagen und sonstige		3.950,00	4.000,00	4.000,00	4.000,00	4.000,00
E3	Erträge der sozialen Sicherung						
E4	Öffentlich-rechtliche Leistungsentgelte		1.450,00	1.400,00	1.400,00	1.400,00	1.400,00
E5	Privatrechtliche Leistungsentgelte	395,00	550,00	600,00	600,00	600,00	600,00
E6	Kostenerstattungen und Kostenumlagen						
E7	Sonstige laufende Erträge						
E8	Summe der laufenden Erträge aus Verwaltungstätigkeit	395,00	5.950,00	6.000,00	6.000,00	6.000,00	6.000,00
E9	Personal- und Versorgungsaufwendungen	5.833,17	4.100,00	27.500,00	28.000,00	28.800,00	29.300,00
E10	Aufwendungen für Sach- und Dienstleistungen	2.686,65	11.900,00	3.780,00	3.480,00	3.480,00	3.480,00
E11	Abschreibungen		6.600,00	6.600,00	6.600,00	6.600,00	6.600,00
E12	Zuwendungen, Umlagen und sonstige Transferaufwendungen						
E13	Aufwendungen der sozialen Sicherung						
E14	Sonstige laufende Aufwendungen	2.736,96	3.020,00	3.320,00	3.320,00	3.320,00	3.320,00
E15	Summe der laufenden Aufwendungen aus Verwaltungstätigkeit	11.256,78	25.620,00	41.200,00	41.400,00	42.200,00	42.700,00
E16	Laufendes Ergebnis aus Verwaltungstätigkeit	- 10.861,78	- 19.670,00	- 35.200,00	- 35.400,00	- 36.200,00	- 36.700,00
E17	Zinserträge und sonstige Finanzerträge						
E18	Zinsaufwendungen und sonstige Finanzaufwendungen						
E19	Saldo der Zins- und sonstigen Finanzerträge und -aufwendungen						
E20	Ordentliches Ergebnis	- 10.861,78	- 19.670,00	- 35.200,00	- 35.400,00	- 36.200,00	- 36.700,00
E21	Außerordentliches Ergebnis						
E22	Saldo aus internen Leistungsbeziehungen						

Ergebnis- und Finanzhaushalt Wiesweiler

Hauptplan 2024

104 Wiesweiler

Muster 6
(zu § 2 Abs. 1 GemHVO)

Produkt: 573100 Dorfgemeinschaftshaus

Ifd. Nr.	Ergebnis- und Finanzhaushalt	Ergebnisse des Haushaltsvorjahres	Ansätze des Haushaltsvorjahres einschl. Nachträge	Ansätze des Haushaltsjahres	Planungsdaten des Haushaltsfolgejahres	Planungsdaten des zweiten Haushaltsfolgejahres	Planungsdaten des dritten Haushaltsfolgejahres
		2022	2023	2024	2025	2026	2027
E23	Jahresergebnis (Jahresüberschuss / Jahresfehlbetrag)	- 10.861,78	- 19.670,00	- 35.200,00	- 35.400,00	- 36.200,00	- 36.700,00
F23	Saldo der ordentlichen und außerordentlichen Ein- und Auszahlungen	- 10.320,78	- 18.470,00	- 34.000,00	- 34.200,00	- 35.000,00	- 35.500,00
F24	Einzahlungen aus Investitionszuwendungen						
F25	Einzahlungen aus Beiträgen und ähnlichen Entgelten						
F26	Sonstige Investitionseinzahlungen						
F27	Summe der Einzahlungen aus Investitionstätigkeit						
F28	Auszahlungen für immaterielle Vermögensgegenstände						
F29	Auszahlungen für Sachanlagen		500,00				
F30	Auszahlungen für Finanzanlagen						
F31	Sonstige Investitionsauszahlungen						
F32	Summe der Auszahlungen aus Investitionstätigkeit		500,00				
F33	Saldo der Ein- und Auszahlungen aus Investitionstätigkeit		- 500,00				
F34	Finanzmittelüberschuss /-fehlbetrag	- 10.320,78	- 18.970,00	- 34.000,00	- 34.200,00	- 35.000,00	- 35.500,00
F35	Aufnahme von Investitionskrediten						
F36	Tilgung von Investitionskrediten						
F37	Saldo der Ein- und Auszahlungen aus Investitionskrediten						
F38	Veränderung der Forderungen gegenüber der Verbandsgemeinde im Rahmen der Einheitskasse						
F39	Veränderung der Verbindlichkeiten gegenüber der Verbandsgemeinde im Rahmen der Einheitskasse						
F40	Saldo der Ein- und Auszahlungen aus Finanzierungstätigkeit						
F41	Saldo der durchlaufenden Gelder						
F42	Verwendung Finanzmittelüberschuss / Deckung Finanzmittelfehlbetrag						

Ergebnis- und Finanzhaushalt Wiesweiler

Hauptplan 2024

104 Wiesweiler

Muster 6
(zu § 2 Abs. 1 GemHVO)

Produkt: 573100 Dorfgemeinschaftshaus

lfd. Nr.	Ergebnis- und Finanzhaushalt	Ergebnisse des Haushaltsvorjahres 2022	Ansätze des Haushaltsvorjahres einschl. Nachträge 2023	Ansätze des Haushaltsjahres 2024	Planungsdaten des Haushaltsfolgejahres 2025	Planungsdaten des zweiten Haushaltsfolgejahres 2026	Planungsdaten des dritten Haushaltsfolgejahres 2027
F43	Veränderung der liquiden Mittel (einschl. durchlaufende Gelder)						
F44	nachrichtlich: Ausgleich Finanzhaushalt (F23 - F36-F45)	- 10.320,78	- 18.470,00	- 34.000,00	- 34.200,00	- 35.000,00	- 35.500,00

Ergebnis- und Finanzhaushalt Wiesweiler

Hauptplan 2024

104 Wiesweiler

Muster 6
(zu § 2 Abs. 1 GemHVO)

Produkt: 573110 Dorfgemeinschaftshaus - Wirtschaftsbetrieb BGA

Ifd. Nr.	Ergebnis- und Finanzhaushalt	Ergebnisse des Haushaltsvorjahres	Ansätze des Haushaltsvorjahres einschl. Nachträge	Ansätze des Haushaltsjahres	Planungsdaten des Haushaltsfolgejahres	Planungsdaten des zweiten Haushaltsfolgejahres	Planungsdaten des dritten Haushaltsfolgejahres
		2022	2023	2024	2025	2026	2027
E1	Steuern und ähnliche Abgaben						
E2	Zuwendungen, allgemeine Umlagen und sonstige						
E3	Erträge der sozialen Sicherung						
E4	Öffentlich-rechtliche Leistungsentgelte						
E5	Privatrechtliche Leistungsentgelte	8.533,83	800,00	10.000,00	10.000,00	10.000,00	10.000,00
E6	Kostenerstattungen und Kostenumlagen						
E7	Sonstige laufende Erträge		50,00	100,00	100,00	100,00	100,00
E8	Summe der laufenden Erträge aus Verwaltungstätigkeit	8.533,83	850,00	10.100,00	10.100,00	10.100,00	10.100,00
E9	Personal- und Versorgungsaufwendungen						
E10	Aufwendungen für Sach- und Dienstleistungen	7.149,32	17.540,00	9.440,00	8.400,00	8.400,00	8.400,00
E11	Abschreibungen						
E12	Zuwendungen, Umlagen und sonstige Transferaufwendungen						
E13	Aufwendungen der sozialen Sicherung						
E14	Sonstige laufende Aufwendungen	41,12		50,00	50,00	50,00	50,00
E15	Summe der laufenden Aufwendungen aus Verwaltungstätigkeit	7.190,44	17.540,00	9.490,00	8.450,00	8.450,00	8.450,00
E16	Laufendes Ergebnis aus Verwaltungstätigkeit	1.343,39	- 16.690,00	610,00	1.650,00	1.650,00	1.650,00
E17	Zinserträge und sonstige Finanzerträge						
E18	Zinsaufwendungen und sonstige Finanzaufwendungen						
E19	Saldo der Zins- und sonstigen Finanzerträge und -aufwendungen						
E20	Ordentliches Ergebnis	1.343,39	- 16.690,00	610,00	1.650,00	1.650,00	1.650,00
E21	Außerordentliches Ergebnis						
E22	Saldo aus internen Leistungsbeziehungen						

Ergebnis- und Finanzhaushalt Wiesweiler

Hauptplan 2024

104 Wiesweiler

Muster 6
(zu § 2 Abs. 1 GemHVO)

Produkt: 573110 Dorfgemeinschaftshaus - Wirtschaftsbetrieb BGA

Ifd. Nr.	Ergebnis- und Finanzhaushalt	Ergebnisse des Haushaltsvorjahres	Ansätze des Haushaltsvorjahres einschl. Nachträge	Ansätze des Haushaltsjahres	Planungsdaten des Haushaltsfolgejahres	Planungsdaten des zweiten Haushaltsfolgejahres	Planungsdaten des dritten Haushaltsfolgejahres
		2022	2023	2024	2025	2026	2027
E23	Jahresergebnis (Jahresüberschuss / Jahresfehlbetrag)	1.343,39	- 16.690,00	610,00	1.650,00	1.650,00	1.650,00
F23	Saldo der ordentlichen und außerordentlichen Ein- und Auszahlungen	2.350,46	- 16.690,00	610,00	1.650,00	1.650,00	1.650,00
F24	Einzahlungen aus Investitionszuwendungen						
F25	Einzahlungen aus Beiträgen und ähnlichen Entgelten						
F26	Sonstige Investitionseinzahlungen						
F27	Summe der Einzahlungen aus Investitionstätigkeit						
F28	Auszahlungen für immaterielle Vermögensgegenstände						
F29	Auszahlungen für Sachanlagen		1.000,00				
F30	Auszahlungen für Finanzanlagen						
F31	Sonstige Investitionsauszahlungen						
F32	Summe der Auszahlungen aus Investitionstätigkeit		1.000,00				
F33	Saldo der Ein- und Auszahlungen aus Investitionstätigkeit		- 1.000,00				
F34	Finanzmittelüberschuss /-fehlbetrag	2.350,46	- 17.690,00	610,00	1.650,00	1.650,00	1.650,00
F35	Aufnahme von Investitionskrediten						
F36	Tilgung von Investitionskrediten						
F37	Saldo der Ein- und Auszahlungen aus Investitionskrediten						
F38	Veränderung der Forderungen gegenüber der Verbandsgemeinde im Rahmen der Einheitskasse	591,16	- 30,00	- 30,00	- 30,00	- 30,00	- 30,00
F39	Veränderung der Verbindlichkeiten gegenüber der Verbandsgemeinde im Rahmen der Einheitskasse						
F40	Saldo der Ein- und Auszahlungen aus Finanzierungstätigkeit	591,16	- 30,00	- 30,00	- 30,00	- 30,00	- 30,00
F41	Saldo der durchlaufenden Gelder	591,16	- 30,00	- 30,00	- 30,00	- 30,00	- 30,00
F42	Verwendung Finanzmittelüberschuss / Deckung Finanzmittelfehlbetrag	1.182,32	- 60,00	- 60,00	- 60,00	- 60,00	- 60,00

Ergebnis- und Finanzhaushalt Wiesweiler

Hauptplan 2024

104 Wiesweiler

Muster 6
(zu § 2 Abs. 1 GemHVO)

Produkt: 573110 Dorfgemeinschaftshaus - Wirtschaftsbetrieb BGA

lfd. Nr.	Ergebnis- und Finanzhaushalt	Ergebnisse des Haushaltsvorjahres 2022	Ansätze des Haushaltsvorjahres einschl. Nachträge 2023	Ansätze des Haushaltsjahres 2024	Planungsdaten des Haushaltsfolgejahres 2025	Planungsdaten des zweiten Haushaltsfolgejahres 2026	Planungsdaten des dritten Haushaltsfolgejahres 2027
F43	Veränderung der liquiden Mittel (einschl. durchlaufende Gelder)						
F44	nachrichtlich: Ausgleich Finanzhaushalt (F23 - F36-F45)	2.350,46	- 16.690,00	610,00	1.650,00	1.650,00	1.650,00

Ergebnis- und Finanzhaushalt Wiesweiler

Hauptplan 2024

104 Wiesweiler

Muster 6
(zu § 2 Abs. 1 GemHVO)

Produkt: 573500 Sonstige allgemeine öffentliche Einrichtungen

Ifd. Nr.	Ergebnis- und Finanzhaushalt	Ergebnisse des Haushaltsvorvorjahres	Ansätze des Haushaltsvorjahres einschl. Nachträge	Ansätze des Haushaltsjahres	Planungsdaten des Haushaltsfolgejahres	Planungsdaten des zweiten Haushaltsfolgejahres	Planungsdaten des dritten Haushaltsfolgejahres
		2022	2023	2024	2025	2026	2027
E1	Steuern und ähnliche Abgaben						
E2	Zuwendungen, allgemeine Umlagen und sonstige						
E3	Erträge der sozialen Sicherung						
E4	Öffentlich-rechtliche Leistungsentgelte						
E5	Privatrechtliche Leistungsentgelte						
E6	Kostenerstattungen und Kostenumlagen						
E7	Sonstige laufende Erträge						
E8	Summe der laufenden Erträge aus Verwaltungstätigkeit						
E9	Personal- und Versorgungsaufwendungen						
E10	Aufwendungen für Sach- und Dienstleistungen						
E11	Abschreibungen						
E12	Zuwendungen, Umlagen und sonstige Transferaufwendungen						
E13	Aufwendungen der sozialen Sicherung						
E14	Sonstige laufende Aufwendungen						
E15	Summe der laufenden Aufwendungen aus Verwaltungstätigkeit						
E16	Laufendes Ergebnis aus Verwaltungstätigkeit						
E17	Zinserträge und sonstige Finanzerträge						
E18	Zinsaufwendungen und sonstige Finanzaufwendungen						
E19	Saldo der Zins- und sonstigen Finanzerträge und -aufwendungen						
E20	Ordentliches Ergebnis						
E21	Außerordentliches Ergebnis						
E22	Saldo aus internen Leistungsbeziehungen						

Ergebnis- und Finanzhaushalt Wiesweiler

Hauptplan 2024

104 Wiesweiler

Muster 6
(zu § 2 Abs. 1 GemHVO)

Produkt: 573500 Sonstige allgemeine öffentliche Einrichtungen

lfd. Nr.	Ergebnis- und Finanzhaushalt	Ergebnisse des Haushaltsvorjahres 2022	Ansätze des Haushaltsvorjahres einschl. Nachträge 2023	Ansätze des Haushaltsjahres 2024	Planungsdaten des Haushaltsfolgejahres 2025	Planungsdaten des zweiten Haushaltsfolgejahres 2026	Planungsdaten des dritten Haushaltsfolgejahres 2027
E23	Jahresergebnis (Jahresüberschuss / Jahresfehlbetrag)						
F23	Saldo der ordentlichen und außerordentlichen Ein- und Auszahlungen						
F24	Einzahlungen aus Investitionszuwendungen						
F25	Einzahlungen aus Beiträgen und ähnlichen Entgelten						
F26	Sonstige Investitionseinzahlungen						
F27	Summe der Einzahlungen aus Investitionstätigkeit						
F28	Auszahlungen für immaterielle Vermögensgegenstände						
F29	Auszahlungen für Sachanlagen						
F30	Auszahlungen für Finanzanlagen						
F31	Sonstige Investitionsauszahlungen						
F32	Summe der Auszahlungen aus Investitionstätigkeit						
F33	Saldo der Ein- und Auszahlungen aus Investitionstätigkeit						
F34	Finanzmittelüberschuss /-fehlbetrag						
F35	Aufnahme von Investitionskrediten						
F36	Tilgung von Investitionskrediten						
F37	Saldo der Ein- und Auszahlungen aus Investitionskrediten						
F38	Veränderung der Forderungen gegenüber der Verbandsgemeinde im Rahmen der Einheitskasse						
F39	Veränderung der Verbindlichkeiten gegenüber der Verbandsgemeinde im Rahmen der Einheitskasse						
F40	Saldo der Ein- und Auszahlungen aus Finanzierungstätigkeit						
F41	Saldo der durchlaufenden Gelder						
F42	Verwendung Finanzmittelüberschuss / Deckung Finanzmittelfehlbetrag						

Ergebnis- und Finanzhaushalt Wiesweiler

Hauptplan 2024

104 Wiesweiler

Muster 6
(zu § 2 Abs. 1 GemHVO)

Produkt: 573500 Sonstige allgemeine öffentliche Einrichtungen

lfd. Nr.	Ergebnis- und Finanzhaushalt	Ergebnisse des Haushaltsvorvorjahres 2022	Ansätze des Haushaltsvorjahres einschl. Nachträge 2023	Ansätze des Haushaltsjahres 2024	Planungsdaten des Haushaltsfolgejahres 2025	Planungsdaten des zweiten Haushaltsfolgejahres 2026	Planungsdaten des dritten Haushaltsfolgejahres 2027
F43	Veränderung der liquiden Mittel (einschl. durchlaufende Gelder)						
F44	nachrichtlich: Ausgleich Finanzhaushalt (F23 - F36-F45)						

Ergebnis- und Finanzhaushalt Wiesweiler

Hauptplan 2024

104 Wiesweiler

Muster 6
(zu § 2 Abs. 1 GemHVO)

Produkt: 611000 Steuern, allgemeine Zuweisungen, allgemeine Umlagen

Ifd. Nr.	Ergebnis- und Finanzhaushalt	Ergebnisse des Haushaltsvorjahres	Ansätze des Haushaltsvorjahres einschl. Nachträge	Ansätze des Haushaltsjahres	Planungsdaten des Haushaltsfolgejahres	Planungsdaten des zweiten Haushaltsfolgejahres	Planungsdaten des dritten Haushaltsfolgejahres
		2022	2023	2024	2025	2026	2027
E1	Steuern und ähnliche Abgaben	267.634,63	258.170,00	298.963,00	298.963,00	298.963,00	298.963,00
E2	Zuwendungen, allgemeine Umlagen und sonstige	151.098,00	162.055,00	151.717,00	151.717,00	151.717,00	151.717,00
E3	Erträge der sozialen Sicherung						
E4	Öffentlich-rechtliche Leistungsentgelte						
E5	Privatrechtliche Leistungsentgelte						
E6	Kostenerstattungen und Kostenumlagen						
E7	Sonstige laufende Erträge						
E8	Summe der laufenden Erträge aus Verwaltungstätigkeit	418.732,63	420.225,00	450.680,00	450.680,00	450.680,00	450.680,00
E9	Personal- und Versorgungsaufwendungen						
E10	Aufwendungen für Sach- und Dienstleistungen						
E11	Abschreibungen						
E12	Zuwendungen, Umlagen und sonstige Transferaufwendungen	322.960,64	355.500,00	373.637,00	373.637,00	373.637,00	373.637,00
E13	Aufwendungen der sozialen Sicherung						
E14	Sonstige laufende Aufwendungen	238,00					
E15	Summe der laufenden Aufwendungen aus Verwaltungstätigkeit	323.198,64	355.500,00	373.637,00	373.637,00	373.637,00	373.637,00
E16	Laufendes Ergebnis aus Verwaltungstätigkeit	95.533,99	64.725,00	77.043,00	77.043,00	77.043,00	77.043,00
E17	Zinserträge und sonstige Finanzerträge						
E18	Zinsaufwendungen und sonstige Finanzaufwendungen						
E19	Saldo der Zins- und sonstigen Finanzerträge und -aufwendungen						
E20	Ordentliches Ergebnis	95.533,99	64.725,00	77.043,00	77.043,00	77.043,00	77.043,00
E21	Außerordentliches Ergebnis						
E22	Saldo aus internen Leistungsbeziehungen						

Ergebnis- und Finanzhaushalt Wiesweiler

Hauptplan 2024

104 Wiesweiler

Muster 6
(zu § 2 Abs. 1 GemHVO)

Produkt: 611000 Steuern, allgemeine Zuweisungen, allgemeine Umlagen

Ifd. Nr.	Ergebnis- und Finanzhaushalt	Ergebnisse des Haushaltsvorjahres	Ansätze des Haushaltsvorjahres einschl. Nachträge	Ansätze des Haushaltsjahres	Planungsdaten des Haushaltsfolgejahres	Planungsdaten des zweiten Haushaltsfolgejahres	Planungsdaten des dritten Haushaltsfolgejahres
		2022	2023	2024	2025	2026	2027
E23	Jahresergebnis (Jahresüberschuss / Jahresfehlbetrag)	<u>95.533,99</u>	<u>64.725,00</u>	<u>77.043,00</u>	<u>77.043,00</u>	<u>77.043,00</u>	<u>77.043,00</u>
F23	Saldo der ordentlichen und außerordentlichen Ein- und Auszahlungen	<u>96.774,66</u>	<u>64.725,00</u>	<u>77.043,00</u>	<u>77.043,00</u>	<u>77.043,00</u>	<u>77.043,00</u>
F24	Einzahlungen aus Investitionszuwendungen						
F25	Einzahlungen aus Beiträgen und ähnlichen Entgelten						
F26	Sonstige Investitionseinzahlungen						
F27	Summe der Einzahlungen aus Investitionstätigkeit						
F28	Auszahlungen für immaterielle Vermögensgegenstände						
F29	Auszahlungen für Sachanlagen						
F30	Auszahlungen für Finanzanlagen						
F31	Sonstige Investitionsauszahlungen						
F32	Summe der Auszahlungen aus Investitionstätigkeit						
F33	Saldo der Ein- und Auszahlungen aus Investitionstätigkeit						
F34	Finanzmittelüberschuss /-fehlbetrag	<u>96.774,66</u>	<u>64.725,00</u>	<u>77.043,00</u>	<u>77.043,00</u>	<u>77.043,00</u>	<u>77.043,00</u>
F35	Aufnahme von Investitionskrediten						
F36	Tilgung von Investitionskrediten						
F37	Saldo der Ein- und Auszahlungen aus Investitionskrediten						
F38	Veränderung der Forderungen gegenüber der Verbandsgemeinde im Rahmen der Einheitskasse						
F39	Veränderung der Verbindlichkeiten gegenüber der Verbandsgemeinde im Rahmen der Einheitskasse						
F40	Saldo der Ein- und Auszahlungen aus Finanzierungstätigkeit						
F41	Saldo der durchlaufenden Gelder						
F42	Verwendung Finanzmittelüberschuss / Deckung Finanzmittelfehlbetrag						

Ergebnis- und Finanzhaushalt Wiesweiler

Hauptplan 2024

104 Wiesweiler

Muster 6
(zu § 2 Abs. 1 GemHVO)

Produkt: 611000 Steuern, allgemeine Zuweisungen, allgemeine Umlagen

lfd. Nr.	Ergebnis- und Finanzhaushalt	Ergebnisse des Haushaltsvorvorjahres 2022	Ansätze des Haushaltsvorjahres einschl. Nachträge 2023	Ansätze des Haushaltsjahres 2024	Planungsdaten des Haushaltsfolgejahres 2025	Planungsdaten des zweiten Haushaltsfolgejahres 2026	Planungsdaten des dritten Haushaltsfolgejahres 2027
F43	Veränderung der liquiden Mittel (einschl. durchlaufende Gelder)						
F44	nachrichtlich: Ausgleich Finanzhaushalt (F23 - F36-F45)	96.774,66	64.725,00	77.043,00	77.043,00	77.043,00	77.043,00

Ergebnis- und Finanzhaushalt Wiesweiler

Hauptplan 2024

104 Wiesweiler

Muster 6
(zu § 2 Abs. 1 GemHVO)

Produkt: 612000 Sonstige allgemeine Finanzwirtschaft

Ifd. Nr.	Ergebnis- und Finanzhaushalt	Ergebnisse des Haushaltsvorjahres	Ansätze des Haushaltsvorjahres einschl. Nachträge	Ansätze des Haushaltsjahres	Planungsdaten des Haushaltsfolgejahres	Planungsdaten des zweiten Haushaltsfolgejahres	Planungsdaten des dritten Haushaltsfolgejahres
		2022	2023	2024	2025	2026	2027
E1	Steuern und ähnliche Abgaben						
E2	Zuwendungen, allgemeine Umlagen und sonstige						
E3	Erträge der sozialen Sicherung						
E4	Öffentlich-rechtliche Leistungsentgelte						
E5	Privatrechtliche Leistungsentgelte						
E6	Kostenerstattungen und Kostenumlagen						
E7	Sonstige laufende Erträge						
E8	Summe der laufenden Erträge aus Verwaltungstätigkeit						
E9	Personal- und Versorgungsaufwendungen						
E10	Aufwendungen für Sach- und Dienstleistungen						
E11	Abschreibungen						
E12	Zuwendungen, Umlagen und sonstige Transferaufwendungen						
E13	Aufwendungen der sozialen Sicherung						
E14	Sonstige laufende Aufwendungen						
E15	Summe der laufenden Aufwendungen aus Verwaltungstätigkeit						
E16	Laufendes Ergebnis aus Verwaltungstätigkeit						
E17	Zinserträge und sonstige Finanzerträge	175,00	150,00	100,00	100,00	100,00	100,00
E18	Zinsaufwendungen und sonstige Finanzaufwendungen	4.811,33	9.800,00	10.400,00	11.300,00	10.300,00	8.200,00
E19	Saldo der Zins- und sonstigen Finanzerträge und -aufwendungen	- 4.636,33	- 9.650,00	- 10.300,00	- 11.200,00	- 10.200,00	- 8.100,00
E20	Ordentliches Ergebnis	- 4.636,33	- 9.650,00	- 10.300,00	- 11.200,00	- 10.200,00	- 8.100,00
E21	Außerordentliches Ergebnis						
E22	Saldo aus internen Leistungsbeziehungen						

Ergebnis- und Finanzhaushalt Wiesweiler

Hauptplan 2024

104 Wiesweiler

Muster 6
(zu § 2 Abs. 1 GemHVO)

Produkt: 612000 Sonstige allgemeine Finanzwirtschaft

Ifd. Nr.	Ergebnis- und Finanzhaushalt	Ergebnisse des Haushaltsvorjahres	Ansätze des Haushaltsvorjahres einschl. Nachträge	Ansätze des Haushaltsjahres	Planungsdaten des Haushaltsfolgejahres	Planungsdaten des zweiten Haushaltsfolgejahres	Planungsdaten des dritten Haushaltsfolgejahres
		2022	2023	2024	2025	2026	2027
E23	Jahresergebnis (Jahresüberschuss / Jahresfehlbetrag)	- 4.636,33	- 9.650,00	- 10.300,00	- 11.200,00	- 10.200,00	- 8.100,00
F23	Saldo der ordentlichen und außerordentlichen Ein- und Auszahlungen	- 4.492,61	- 9.650,00	- 10.300,00	- 11.200,00	- 10.200,00	- 8.100,00
F24	Einzahlungen aus Investitionszuwendungen						
F25	Einzahlungen aus Beiträgen und ähnlichen Entgelten						
F26	Sonstige Investitionseinzahlungen						
F27	Summe der Einzahlungen aus Investitionstätigkeit						
F28	Auszahlungen für immaterielle Vermögensgegenstände						
F29	Auszahlungen für Sachanlagen						
F30	Auszahlungen für Finanzanlagen						
F31	Sonstige Investitionsauszahlungen						
F32	Summe der Auszahlungen aus Investitionstätigkeit						
F33	Saldo der Ein- und Auszahlungen aus Investitionstätigkeit						
F34	Finanzmittelüberschuss /-fehlbetrag	- 4.492,61	- 9.650,00	- 10.300,00	- 11.200,00	- 10.200,00	- 8.100,00
F35	Aufnahme von Investitionskrediten		4.000,00	43.044,00			
F36	Tilgung von Investitionskrediten	45.592,58	39.859,00	38.159,00	40.652,00	39.975,00	39.311,00
F37	Saldo der Ein- und Auszahlungen aus Investitionskrediten	- 45.592,58	- 35.859,00	4.885,00	- 40.652,00	- 39.975,00	- 39.311,00
F38	Veränderung der Forderungen gegenüber der Verbandsgemeinde im Rahmen der Einheitskasse						
F39	Veränderung der Verbindlichkeiten gegenüber der Verbandsgemeinde im Rahmen der Einheitskasse						
F40	Saldo der Ein- und Auszahlungen aus Finanzierungstätigkeit	- 45.592,58	- 35.859,00	4.885,00	- 40.652,00	- 39.975,00	- 39.311,00
F41	Saldo der durchlaufenden Gelder						
F42	Verwendung Finanzmittelüberschuss / Deckung Finanzmittelfehlbetrag	- 45.592,58	- 35.859,00	4.885,00	- 40.652,00	- 39.975,00	- 39.311,00

Ergebnis- und Finanzhaushalt Wiesweiler

Hauptplan 2024

104 Wiesweiler

Muster 6
(zu § 2 Abs. 1 GemHVO)

Produkt: 612000 Sonstige allgemeine Finanzwirtschaft

lfd. Nr.	Ergebnis- und Finanzhaushalt	Ergebnisse des Haushaltsvorvorjahres 2022	Ansätze des Haushaltsvorjahres einschl. Nachträge 2023	Ansätze des Haushaltsjahres 2024	Planungsdaten des Haushaltsfolgejahres 2025	Planungsdaten des zweiten Haushaltsfolgejahres 2026	Planungsdaten des dritten Haushaltsfolgejahres 2027
F43	Veränderung der liquiden Mittel (einschl. durchlaufende Gelder)						
F44	nachrichtlich: Ausgleich Finanzhaushalt (F23 - F36-F45)	- 50.085,19	- 49.509,00	- 48.459,00	- 51.852,00	- 50.175,00	- 47.411,00

Ergebnis- und Finanzhaushalt Wiesweiler

Hauptplan 2024

104 Wiesweiler

Muster 6
(zu § 2 Abs. 1 GemHVO)

Produkt: 613000 Finanzwirtschaft - JA-Buchungen

Ifd. Nr.	Ergebnis- und Finanzhaushalt	Ergebnisse des Haushaltsvorjahres	Ansätze des Haushaltsvorjahres einschl. Nachträge	Ansätze des Haushaltsjahres	Planungsdaten des Haushaltsfolgejahres	Planungsdaten des zweiten Haushaltsfolgejahres	Planungsdaten des dritten Haushaltsfolgejahres
		2022	2023	2024	2025	2026	2027
E1	Steuern und ähnliche Abgaben						
E2	Zuwendungen, allgemeine Umlagen und sonstige						
E3	Erträge der sozialen Sicherung						
E4	Öffentlich-rechtliche Leistungsentgelte						
E5	Privatrechtliche Leistungsentgelte						
E6	Kostenerstattungen und Kostenumlagen						
E7	Sonstige laufende Erträge						
E8	Summe der laufenden Erträge aus Verwaltungstätigkeit						
E9	Personal- und Versorgungsaufwendungen						
E10	Aufwendungen für Sach- und Dienstleistungen						
E11	Abschreibungen						
E12	Zuwendungen, Umlagen und sonstige Transferaufwendungen						
E13	Aufwendungen der sozialen Sicherung						
E14	Sonstige laufende Aufwendungen						
E15	Summe der laufenden Aufwendungen aus Verwaltungstätigkeit						
E16	Laufendes Ergebnis aus Verwaltungstätigkeit						
E17	Zinserträge und sonstige Finanzerträge						
E18	Zinsaufwendungen und sonstige Finanzaufwendungen						
E19	Saldo der Zins- und sonstigen Finanzerträge und -aufwendungen						
E20	Ordentliches Ergebnis						
E21	Außerordentliches Ergebnis						
E22	Saldo aus internen Leistungsbeziehungen						

Ergebnis- und Finanzhaushalt Wiesweiler

Hauptplan 2024

104 Wiesweiler

Muster 6
(zu § 2 Abs. 1 GemHVO)

Produkt: 613000 Finanzwirtschaft - JA-Buchungen

lfd. Nr.	Ergebnis- und Finanzhaushalt	Ergebnisse des Haushaltsvorjahres 2022	Ansätze des Haushaltsvorjahres einschl. Nachträge 2023	Ansätze des Haushaltsjahres 2024	Planungsdaten des Haushaltsfolgejahres 2025	Planungsdaten des zweiten Haushaltsfolgejahres 2026	Planungsdaten des dritten Haushaltsfolgejahres 2027
E23	Jahresergebnis (Jahresüberschuss / Jahresfehlbetrag)						
F23	Saldo der ordentlichen und außerordentlichen Ein- und Auszahlungen						
F24	Einzahlungen aus Investitionszuwendungen						
F25	Einzahlungen aus Beiträgen und ähnlichen Entgelten						
F26	Sonstige Investitionseinzahlungen						
F27	Summe der Einzahlungen aus Investitionstätigkeit						
F28	Auszahlungen für immaterielle Vermögensgegenstände						
F29	Auszahlungen für Sachanlagen						
F30	Auszahlungen für Finanzanlagen						
F31	Sonstige Investitionsauszahlungen						
F32	Summe der Auszahlungen aus Investitionstätigkeit						
F33	Saldo der Ein- und Auszahlungen aus Investitionstätigkeit						
F34	Finanzmittelüberschuss /-fehlbetrag						
F35	Aufnahme von Investitionskrediten						
F36	Tilgung von Investitionskrediten						
F37	Saldo der Ein- und Auszahlungen aus Investitionskrediten						
F38	Veränderung der Forderungen gegenüber der Verbandsgemeinde im Rahmen der Einheitskasse						
F39	Veränderung der Verbindlichkeiten gegenüber der Verbandsgemeinde im Rahmen der Einheitskasse						
F40	Saldo der Ein- und Auszahlungen aus Finanzierungstätigkeit						
F41	Saldo der durchlaufenden Gelder						
F42	Verwendung Finanzmittelüberschuss / Deckung Finanzmittelfehlbetrag						

Ergebnis- und Finanzhaushalt Wiesweiler

Hauptplan 2024

104 Wiesweiler

Muster 6
(zu § 2 Abs. 1 GemHVO)

Produkt: 613000 Finanzwirtschaft - JA-Buchungen

Ifd. Nr.	Ergebnis- und Finanzhaushalt	Ergebnisse des Haushaltsvorjahres 2022	Ansätze des Haushaltsvorjahres einschl. Nachträge 2023	Ansätze des Haushaltsjahres 2024	Planungsdaten des Haushaltsfolgejahres 2025	Planungsdaten des zweiten Haushaltsfolgejahres 2026	Planungsdaten des dritten Haushaltsfolgejahres 2027
F43	Veränderung der liquiden Mittel (einschl. durchlaufende Gelder)						
F44	nachrichtlich: Ausgleich Finanzhaushalt (F23 - F36-F45)						

Übersicht über die Teilhaushalte und die zugeordneten Produkte

Hauptplan 2024

104 Wiesweiler

Muster 9a
(zu § 4 Abs. 4 GemHVO)

Teilhaushalt: 1 | Zentrale Dienste und Einrichtungen

Produkt	Bezeichnung
111000	Verwaltungssteuerung
114200	Liegenschaften
114300	Bauhof
121200	Abstimmungen, Bürgerentscheide, Bürgerbegehren, Bürgermeisterwahl, Ortsbürgermeisterwahl, Volksabstimmungen u.ä.
281000	Heimat- und sonstige Kulturpflege, Kirmes, Märkte
365200	Kindertagesstätten, Kindergärten, Spiel- und Lernstuben
366000	Einrichtungen der Jugendarbeit, Kinderspielplatz
366400	Einrichtungen der Jugendarbeit, Jugendraum
424100	Kommunale Sportstätten und Bäder, Förderung Vereine
511000	Räumliche Planungs- und Entwicklungsmaßnahmen
523000	Denkmalschutz und Denkmalpflege
531000	Errichtung und Betrieb von Photovoltaikanlagen
541100	Straßen
551200	Sonstige Erholungseinrichtungen (Radwege, Wanderwege)
552110	Gewässerunterhaltung
553100	Friedhofswesen
555100	Kommunale Forstwirtschaft
555300	Landwirtschaftliche Grundstücke
555900	Feldwege, Wirtschaftswege, Forstwege
573100	Dorfgemeinschaftshaus
573110	Dorfgemeinschaftshaus - Wirtschaftsbetrieb BGA
573500	Sonstige allgemeine öffentliche Einrichtungen

Übersicht über die Teilhaushalte und die zugeordneten Produkte

Hauptplan 2024

104 Wiesweiler

Muster 9a
(zu § 4 Abs. 4 GemHVO)

Teilhaushalt: 2 | Finanzwirtschaft

Produkt	Bezeichnung
116200	Zahlungsabwicklung
611000	Steuern, allgemeine Zuweisungen, allgemeine Umlagen
612000	Sonstige allgemeine Finanzwirtschaft
613000	Finanzwirtschaft - JA-Buchungen

Investitionsübersicht

Hauptplan 2024

104 Wiesweiler

Muster 11
(zu § 4 Abs. 12 und 13 GemHVO)

	bis einschl. des Haushaltsvorjahres bereitgestellte Mittel	Ansatz des Haushaltsjahres	Planungsdaten des Haushaltsfolgejahres	Planungsdaten des zweiten Haushaltsfolgejahres	Planungsdaten des dritten Haushaltsfolgejahres	Planungsdaten der weiteren Haushaltsfolgejahre bis zum Abschluss der Maßnahme	Gesamtein-/auszahlungen (über den Gesamtzeitraum der Maßnahme)
		2024	2025	2026	2027		
Teilhaushalt: Zentrale Dienste und Einrichtungen							
Produkt: 365200 Kindertagesstätten, Kindergärten, Spiel- und Lernstuben							
Maßnahme: 31 Investitionszuwendung Brandschutzmaßnahme Kita Offenbach-Hundheim							
Summe der Einzahlungen aus Investitionstätigkeit							
Summe der Auszahlungen aus Investitionstätigkeit		29.540,00					29.540,00
Saldo der Ein- und Auszahlungen aus Investitionstätigkeit		- 29.540,00					- 29.540,00

Erläuterungen 365200-013100-31-784200: Investitionszuwendung Brandschutzmaßnahme Kita Offenbach-Hundheim

Produkt: 511000 Räumliche Planungs- und Entwicklungsmaßnahmen							
Maßnahme: 29 Hochwasserschutzkonzept							
Summe der Einzahlungen aus Investitionstätigkeit	18.000,00	4.536,00					22.536,00
Summe der Auszahlungen aus Investitionstätigkeit	20.000,00	5.040,00					25.040,00
Saldo der Ein- und Auszahlungen aus Investitionstätigkeit	- 2.000,00	- 504,00					- 2.504,00

Erläuterungen 511000-096930-29-785930: Hochwasserschutzkonzept 1.666 € und 3.368 € für individuelle Beratungen
511000-231420-29-681420: Zuwendung 90 % Hochwasserschutzkonzept

Produkt: 551200 Sonstige Erholungseinrichtungen (Radwege, Wanderwege)							
Maßnahme: 26 Kostenanteil barrierefreier Radweg zwischen Wiesweiler und St. Julian							
Summe der Einzahlungen aus Investitionstätigkeit		117.000,00					117.000,00
Summe der Auszahlungen aus Investitionstätigkeit	7.000,00	130.000,00					137.000,00
Saldo der Ein- und Auszahlungen aus Investitionstätigkeit	- 7.000,00	- 13.000,00					- 20.000,00

Erläuterungen 551200-096930-26-785930: Kostenanteil barrierefreier Ausbau Radweg
551200-231420-26-681420: Zuwendung Ausbau barrierefreier Radweg

Summe Einzahlungen 1 Zentrale Dienste und Einrichtungen:	18.000,00	121.536,00					139.536,00
Summe Auszahlungen 1 Zentrale Dienste und Einrichtungen:	27.000,00	164.580,00					191.580,00
Saldo Gesamt 1 Zentrale Dienste und Einrichtungen:	- 9.000,00	- 43.044,00					- 52.044,00

Investitionsübersicht

Hauptplan 2024

104 Wiesweiler

Muster 11
(zu § 4 Abs. 12 und 13 GemHVO)

	bis einschl. des Haushalts- vorjahres bereitgestellte Mittel	Ansatz des Haushalts- jahres 2024	Planungs- daten des Haushalts- folgejahres 2025	Planungs- daten des zweiten Haushalts- folgejahres 2026	Planungs- daten des dritten Haushalts- folgejahres 2027	Planungs- daten der weiteren Haushalts- folgejahre bis zum Abschluss der Maßnahme	Gesamtein-/ auszahlungen (über den Gesamt- zeitraum der Maßnahme)
Summe Einzahlungen Gesamt:	18.000,00	121.536,00					139.536,00
Summe Auszahlungen Gesamt:	27.000,00	164.580,00					191.580,00
Saldo Gesamt:	- 9.000,00	- 43.044,00					- 52.044,00

Stellenplan Hauptplan 2024

104 Wiesweiler

Muster 12
(zu § 5 Abs. 1 bis 3 GemHVO)

Teilhaushalt Beamte/Beschäftigte	Bes.- Gruppe Entgelt- gruppe	Einstiegs- amt	Zahl der Stellen			Stellenvermerke und Erläuterungen
			Soll Haushalts- jahr 2024	Haushaltsvorjahr 2023		
				Soll	Ist 30.06	
1	2	3	4	5	6	Haushaltsjahr 2024 7
A. Verwaltung						
Teilhaushalt: (1) Zentrale Dienste und Einrichtungen						
Beamte						
Ortsbeigeordnete/r	Aufwandsents		1,000	0,000	0,000	
Ortsbürgermeister/in	Aufwandsents		1,000	1,000	1,000	
Summe Beamte Teilhaushalt (1)			3,000	2,000	2,000	
Summe Beamte und Tarifbeschäftigte Teilhaushalt (1)			3,000	2,000	2,000	
Summe Beamte Verwaltung			3,000	2,000	2,000	
Summe Beamte und Tarifbeschäftigte Verwaltung			3,000	2,000	2,000	

Stellenplan Hauptplan 2024

104 Wiesweiler

Muster 12
(zu § 5 Abs. 1 bis 3 GemHVO)

Teilhaushalt Beamte/Beschäftigte	Bes.- Gruppe Entgelt- gruppe	Einstiegs- amt	Zahl der Stellen			Stellenvermerke und Erläuterungen
			Soll Haushalts- jahr 2024	Haushaltsvorjahr 2023		
				Soll	Ist 30.06	
1	2	3	4	5	6	7
A. Verwaltung						
Teilhaushalt: (1) Zentrale Dienste und Einrichtungen						
Tariflich Beschäftigte						
Gemeindearbeiter/in	E01 TV&D		0,000	0,000	0,000	
Gemeindearbeiter/in	E01 TV&D		0,118	0,000	0,000	
Summe Tarifbeschäftigte Teilhaushalt (1)			0,118	0,000	0,000	
Summe Beamte und Tarifbeschäftigte Teilhaushalt (1)			0,118	0,000	0,000	

Übersicht zur Beurteilung der dauernden Leistungsfähigkeit (Berechnung der sog. "freien Finanzspitze"; Ausgleich Finanzhaushalt) Hauptplan 2024

104 Wiesweiler

Muster 14
(zu § 103 Abs. 2 Satz 3 GemO)

Ifd. Nr.	Einzahlungs- und Auszahlungsarten	Ergebnisse des Haushaltsvorvorjahres	Ansätze des Haushaltsvorjahres einschl. Nachträge	Ansätze des Haushaltsjahres	Planungsdaten des Haushaltsfolgejahres	Planungsdaten des zweiten Haushaltsfolgejahres	Planungsdaten des dritten Haushaltsfolgejahres
		2022	2023	2024	2025	2026	2027
1	Saldo der ordentlichen und außerordentlichen Ein- und Auszahlungen (§ 2 Abs. 1 Satz 1 Posten F 23 GemHVO)	51.124,00	- 51.990,00	- 23.637,00	- 24.572,00	- 24.867,00	- 22.767,00
2	abzüglich Auszahlungen zur planmäßigen Tilgung von bereits genehmigten Investitionskrediten (§ 2 Abs. 1 Satz 1 Posten F 36 GemHVO)	45.592,00	39.859,00	38.159,00	38.500,00	37.823,00	37.159,00
3	Mindest-Rückführungsbetrag gemäß Tilgungsplan			7.748,00	7.748,00	7.748,00	7.748,00
4	Zwischensumme	5.531,00	- 91.849,00	- 69.544,00	- 70.820,00	- 70.438,00	- 67.674,00
5	abzüglich Auszahlungen zur planmäßigen Tilgung von geplanten, aber noch nicht genehmigten Investitionskrediten (§ 2 Abs. 1 Satz 1 Posten F 36 GemHVO)				2.152,00	2.152,00	2.152,00
6	freie Finanzspitze	5.531,00	- 91.849,00	- 69.544,00	- 72.972,00	- 72.590,00	- 69.826,00

Endfällige Kredite
Jahr 2024:
Jahr 2025:
Jahr 2026:
Jahr 2027:

Stand der Kredite zur Liquiditätssicherung	
Jahr 2024:	743.493,00
Jahr 2025:	808.717,00
Jahr 2026:	873.559,00
Jahr 2027:	935.637,00

Schuldenübersicht

07.03.2024
13:46:26

104 Wiesweiler

2024

Nr (Tilgungskonto)	Darlehensgeber	Darlehensdatum Zinslauf bis	Schuldenstand			Schuldendienst				Voraussichtlicher Endstand EUR	
			ursprünglich EUR	bei Aufnahme EUR	Anfangsstand EUR	Zinsen		Tilgung			Annuität EUR
						Ø %	EUR	Ø %	EUR		
Bestandsdarlehen											
6200 227 178 (Konto-Nr 315231)	Kreissparkasse Kusel (Bürger-Nr 74625) Darlehensnr. 6200227178	09.08.1996 30.12.2031	166.169,86	152.252,32	56.242,32	3,9793	2.238,07	10,9347	6.149,93	8.388,00	50.092,39
Zinsen: 1. Laufzeit ab 09.08.1996: 0.0000 %; 2. Laufzeit ab 01.01.2007: 3.0900 %; 3. Laufzeit ab 01.09.2007: 4.5600 %; 4. Laufzeit ab 01.09.2010: 1.7600 %; 5. Laufzeit ab 01.09.2013: 2.0400 %; 6. Laufzeit ab 01.09.2018: 0.7500 %; 7. Laufzeit ab 01.09.2023: 4.0900 %											
6200 251 145 (Konto-Nr 315231)	Kreissparkasse Kusel (Bürger-Nr 74625) Darlehensnr. 6200251145	01.08.1998 30.06.2024	303.196,09	264.325,37	66.219,10	0,4650	307,92	12,1950	8.075,45	8.383,37	58.143,65
Zinsen: 1. Laufzeit ab 01.08.1998: 0.0000 %; 2. Laufzeit ab 01.01.2007: 3.9600 %; 3. Laufzeit ab 01.09.2008: 4.7500 %; 4. Laufzeit ab 01.07.2012: 1.7300 %; 5. Laufzeit ab 01.07.2017: 0.9300 %											
6200 541 917 (Konto-Nr 315231)	Kreissparkasse Kusel (Bürger-Nr 74625) Darlehensnr. 6200541917	12.12.2006 30.11.2025	46.100,00	44.947,50	5.762,50	0,3511	20,23	40,0000	2.305,00	2.325,23	3.457,50
Zinsen: 1. Laufzeit ab 12.12.2006: 0.0000 %; 2. Laufzeit ab 01.01.2007: 3.9500 %; 3. Laufzeit ab 01.12.2009: 2.4600 %; 4. Laufzeit ab 01.12.2012: 1.3500 %; 5. Laufzeit ab 01.12.2017: 0.9100 %; 6. Laufzeit ab 01.12.2020: 0.3900 %											
6210 785 108 (Konto-Nr 315231)	Kreissparkasse Kusel (Bürger-Nr 74625) Darlehensnummer 6210785108	28.02.2014 29.02.2024	11.200,00	11.200,00	7.466,60	0,1327	9,91	0,0000	0,00	9,91	7.466,60
Zinsen: 1. Laufzeit ab 28.02.2014: 1.6700 %; 2. Laufzeit ab 01.03.2019: 0.8100 %											
6210 898 737 (Konto-Nr 315231)	Kreissparkasse Kusel (Bürger-Nr 74625)	30.01.2018 31.01.2033	265.000,00	265.000,00	185.500,00	3,3982	6.303,69	7,1429	13.250,00	19.553,69	172.250,00
Zinsen: 1. Laufzeit ab 30.01.2018: 0.8900 %; 2. Laufzeit ab 01.02.2023: 3.4600 %											
Summe in EUR		(Stand 01.01.)	791.665,95	737.725,19	321.190,52		8.879,82		29.780,38	38.660,20	291.410,14
Gesamtsumme in EUR			791.665,95	737.725,19	321.190,52		8.879,82		29.780,38	38.660,20	291.410,14
Summe in EUR		(Bestand 01.01.)	791.665,95	737.725,19	321.190,52		8.879,82		29.780,38	38.660,20	291.410,14
Summe in EUR		(Neuaufnahmen)	0,00	0,00	0,00		0,00		0,00	0,00	0,00
Summe in EUR		(davon Umschuldungen)	0,00	0,00	0,00		0,00		0,00	0,00	0,00

Filtereinstellungen:

Mandantnr: 104 Wiesweiler
Darlehensgeber/-nehmer: Alle
Zinslauf bis: Darlehensende

Jahr: 2024
Darlehensnr: Alle
Förderdarlehen:

Schuldenübersicht

07.03.2024
13:46:26

104 Wiesweiler

2024

Filtereinstellungen:

Mandantnr: 104 Wiesweiler
Darlehensgeber/-nehmer: Alle
Zinslauf bis: Darlehensende

Jahr: 2024
Darlehensnr: Alle
Förderdarlehen:

Programm: DVGui.dll
Berichtsende: **Schuldenübersicht**

Übersicht über die Rückführung der Verbindlichkeiten gegenüber der Verbandsgemeinde im Rahmen der Einheitskasse

Hauptplan 2024

104 Wiesweiler

Muster 29
(zu § 105 Abs. 4 GemO)

Stand Verbindlichkeiten zum 31.12.2023 (A):		720.410						
endgültiges Entschuldungsvolumen PEK-RP (B):		487.967						
Saldo (A-B)		232.443						
Ifd. Nr.	Jahr (jeweils zum 31.12)	Orientierungswert in Höhe von 1/30	Mindest-Rückführungsbetrag	freiwillige Tilgung	Saldo	Stand Verbindlichkeiten gegenüber der Einheitskasse zum 31.12. unter Berücksichtigung des Orientierungswertes	Stand Verbindlichkeiten gegenüber der Einheitskasse zum 31.12. unter Berücksichtigung des Mindest-Rückführungsbetrages sowie der freiwilligen Tilgung	Saldo
	Spalte:	1	2	3	4	in €		7
						5	6	
1	2024	7.748	7.748	0	0	224.695	224.695	0
2	2025	7.748	7.748	0	0	216.947	216.947	0
3	2026	7.748	7.748	0	0	209.199	209.199	0
4	2027	7.748	7.748	0	0	201.451	201.451	0
5	2028	7.748	7.748	0	0	193.703	193.703	0
6	2029	7.748	7.748	0	0	185.954	185.954	0
7	2030	7.748	7.748	0	0	178.206	178.206	0
8	2031	7.748	7.748	0	0	170.458	170.458	0
9	2032	7.748	7.748	0	0	162.710	162.710	0
10	2033	7.748	7.748	0	0	154.962	154.962	0
11	2034	7.748	7.748	0	0	147.214	147.214	0
12	2035	7.748	7.748	0	0	139.466	139.466	0
13	2036	7.748	7.748	0	0	131.718	131.718	0
14	2037	7.748	7.748	0	0	123.970	123.970	0
15	2038	7.748	7.748	0	0	116.221	116.221	0
16	2039	7.748	7.748	0	0	108.473	108.473	0
17	2040	7.748	7.748	0	0	100.725	100.725	0
18	2041	7.748	7.748	0	0	92.977	92.977	0
19	2042	7.748	7.748	0	0	85.229	85.229	0
20	2043	7.748	7.748	0	0	77.481	77.481	0
21	2044	7.748	7.748	0	0	69.733	69.733	0
22	2045	7.748	7.748	0	0	61.985	61.985	0
23	2046	7.748	7.748	0	0	54.237	54.237	0
24	2047	7.748	7.748	0	0	46.489	46.489	0

Hauptplan 2024

104 Wiesweiler

Muster 29
(zu § 105 Abs. 4 GemO)

25	2048	7.748	7.748	0	0	38.740	38.740	0
26	2049	7.748	7.748	0	0	30.992	30.992	0
27	2050	7.748	7.748	0	0	23.244	23.244	0
28	2051	7.748	7.748	0	0	15.496	15.496	0
29	2052	7.748	7.748	0	0	7.748	7.748	0
30	2053	7.748	7.748	0	0	- 0	- 0	0