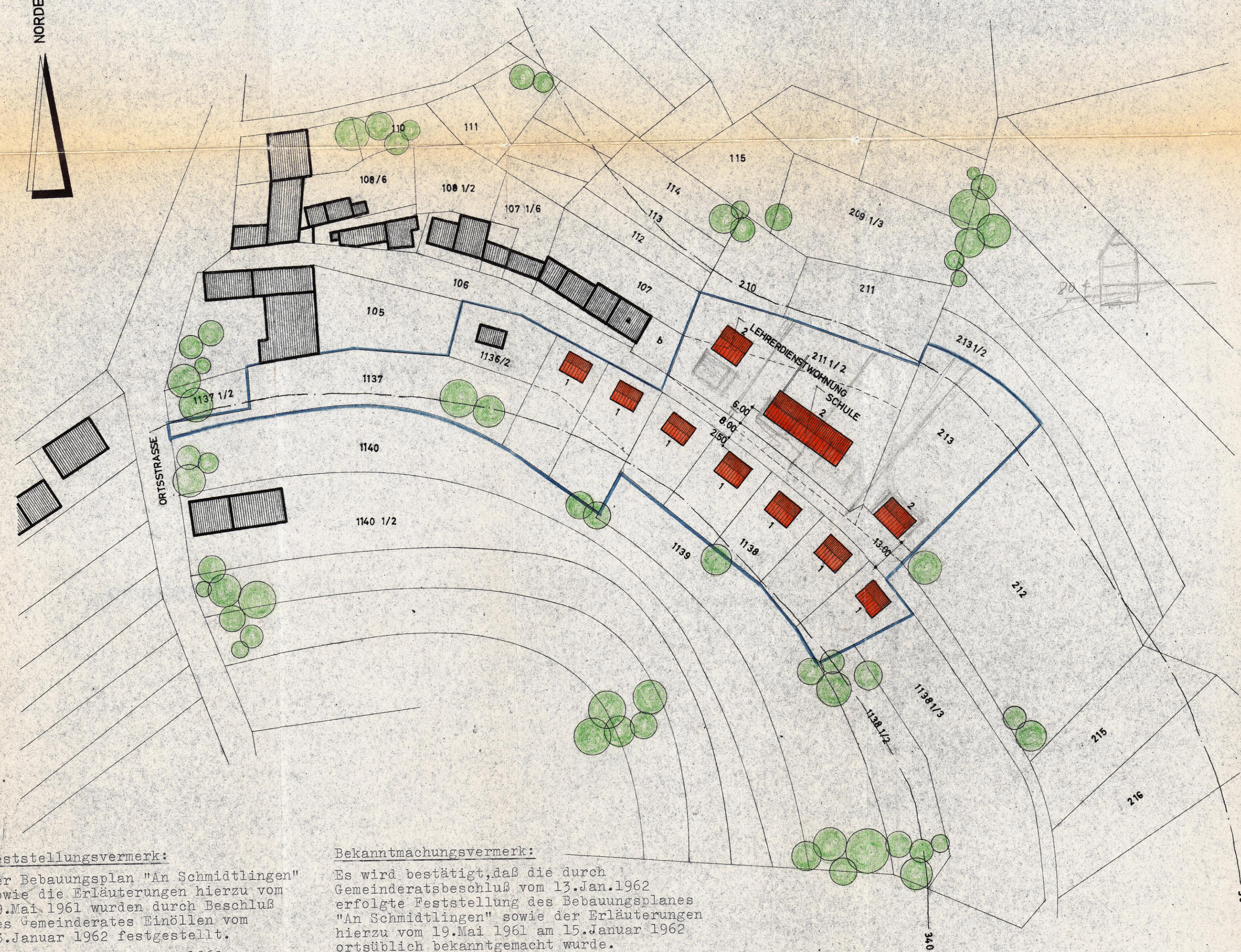








# einöllen

## BEBAUUNGSPLAN „AN SCHMIDTLINGEN“

M=1:1000



- ERLÄUTERUNGEN:
-  GEPLANTE GEBÄUDE
  -  BESTEHENDE GEBÄUDE
  -  VORHANDENE UND NEUE GRENZEN
  -  AUFGEHOBENE GRENZEN
  -  GRENZE DES BEBAUUNGSPLANES
  - 1 EINGESCHOSSIG. DACHNEIGUNG 50°
  - 2 ZWEIFESCHOSSIG. DACHNEIGUNG 30°
  -  HÖHENLINIEN

### III. Fertigung

Im Vollzuge des § 19 (2) des Aufbaugesetzes vom 1. 8. 1949  
 mit RE. v. 5. 12. 1961  
 Az. 421-07 Tgb. Nr. Fl. 22/1  
 in Verbindung mit den Erläuterungen vom 19. 5. 1961 genehmigt.  
 Neustadt/Weinstraße, den 5. 12. 1961  
 Bezirksregierung der Pfalz  
 Im Auftrag:

DS. *gez. I. WIRTH*

Oberregierungsbaurat

DER BEBAUUNGSPLAN HAT IN DER ZEIT VOM 23. Mai ... BIS 23. Juni 1961 AUFGELEGEN EINSPRÜCHE SIND nicht ... EINGEGANGEN

**Feststellungsvermerk:**  
 Der Bebauungsplan "An Schmidtlingen" sowie die Erläuterungen hierzu vom 19. Mai 1961 wurden durch Beschluß des Gemeinderates Einöllen vom 13. Januar 1962 festgestellt.

Einöllen, den 16. Januar 1962  
 Gemeindeverwaltung:  
*Horn*  
 Bürgermeister



**Bekanntmachungsvermerk:**  
 Es wird bestätigt, daß die durch Gemeinderatsbeschluß vom 13. Jan. 1962 erfolgte Feststellung des Bebauungsplanes "An Schmidtlingen" sowie der Erläuterungen hierzu vom 19. Mai 1961 am 15. Januar 1962 ortsüblich bekanntgemacht wurde.

Datum des Inkrafttritts: 15. Januar 1962  
 Einöllen, den 16. Januar 1962  
 Gemeindeverwaltung:  
*Horn*  
 Bürgermeister



24. Juni 1961  
 EINÖLLEN, DEN 1961  
 DER BÜRGERMEISTER:



ENTWURF: KAISERSLAUTERN. IM MAI 1961  
 ING. WILLI RECH  
 ARCHITEKT  
 KAISERSLAUTERN  
 AMSELSTR. 39, TEL. 6374