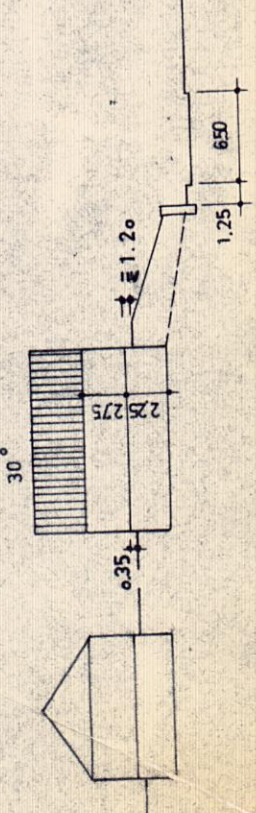
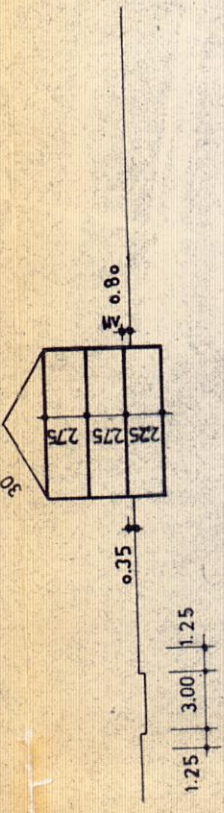


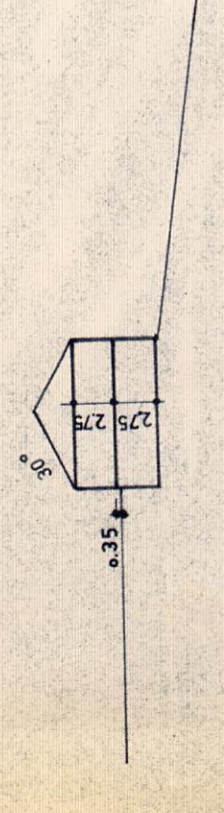
GEBÄUDESCHNITT (HAUSTYP A) M = 1:500



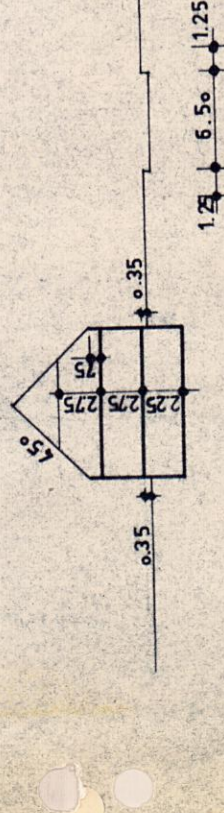
GEBÄUDESCHNITT (HAUSTYP B) M = 1:500



GEBÄUDESCHNITT (HAUSTYP C) M = 1:500



GEBÄUDESCHNITT (HAUSTYP D) M = 1:500



GEBÄUDESCHNITT (HAUSTYP E) M = 1:500



AUFGESTELLT:
DER BÜRGERMEISTER:

Schubert

DER ARCHITEKT:

Zur Reg.-Entscheidung
vom: **23. April 1968**
Az.: 421-360-Ka 11/19/R/16

I. Fertigung		AUG. 1967	
INDEX	GEGENSTAND DER ÄNDERUNG	GEPRÜFT	DATUM
LAGEPLAN ZUR RECHTSVERORDNUNG DER GEMEINDE ROTHSELBERG VOM ZUM NEUFASSUNGSPLAN BEBAUUNGSGEBIET „HINTERSEHEN“			
BEZEICHNUNG DES BLATTES			
BAUTEIL	BLATTGRÖSSE	ZEICHNUNGSNUMMER	
MASSTAB	1:1000		
DER BAUHERR		PROJEKT NR.	
NAME	DATUM		
GEZEICH.	JUNI 67		
GEPRÜFT			
ING. WILLI RECH, ARCHITEKT 675 KAISERSLAUTERN, AMSELSTR. 39, TELEFON 6374			